

ТУРИЗАМ - TOURISM

СООПШТЕНИЕ - NEWS RELEASE

Туризам, декември 2019 година

Според податоците на Државниот завод за статистика, бројот на туристите во декември 2019 година изнесува 61 468, а бројот на ноќевањата изнесува 119 412.

Бројот на туристите во декември 2019 година, во однос на декември 2018 година, е зголемен за 8.7 %, а бројот на ноќевањата е зголемен за 4.8 %.

Бројот на домашните туристи во декември 2019 година, во однос на декември 2018 година, е зголемен за 1.7 %, а бројот на странските туристи е зголемен за 12.6 %.

Бројот на ноќевањата на домашните туристи во декември 2019 година, во однос на декември 2018 година, е зголемен за 0.4 %, а бројот на ноќевањата на странските туристи е зголемен за 7.8 %.

Во периодот јануари – декември 2019 година, во однос на истиот период од претходната година, купниот број на туристите е зголемен за 5.1 %, и тоа: кај домашните туристи има зголемување за 1.9 %, а кај странските има зголемување за 7.1 %.

Во периодот јануари – декември 2019 година, во однос на истиот период од претходната година, вкупниот број на ноќевањата е зголемен за 2.7 %, и тоа: бројот на ноќевањата на домашните туристи остана на исто ниво, а кај странските има зголемување за 5.8 %.

Tourism, December 2019

According to the data of the State Statistical Office, the number of tourists in December 2019 was 61 468, and the number of nights spent by tourists was 119 412.

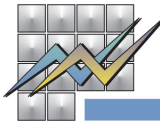
The number of tourists in December 2019, compared to December 2018, increased by 8.7%, and the number of nights spent increased by 4.8%.

The number of domestic tourists in December 2019, compared to December 2018, increased by 1.7%, while the number of foreign tourists increased by 12.6%.

The number of nights spent by domestic tourists in December 2019, compared to December 2018, increased by 0.4%, and the number of nights spent by foreign tourists increased by 7.8%.

In the period January - December 2019, compared to the same period last year, the total number of tourists increased by 5.1%: the number of domestic tourists increased by 1.9%, while that of foreign tourists increased by 7.1%.

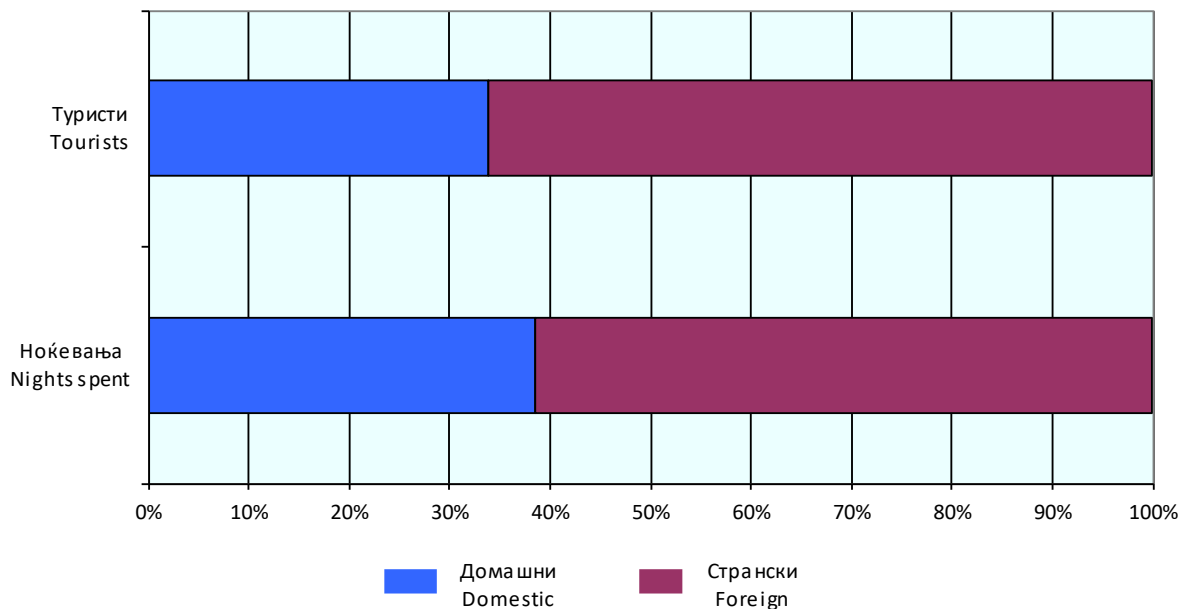
In the period January - December 2019, compared to the same period last year, the total number of nights spent increased by 2.7%: the number of nights spent by domestic tourists remained at the same level, while those by foreign tourists increased by 5.8%.

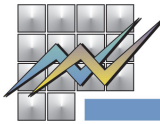


T-01: Број на туристи и ноќевања
T-01: Number of tourists and nights spent

| | XII 2018 | XII 2019 | XII 2019 ----- XII 2018 | I-XII 2018 | I-XII 2019 | I-XII 2019 ----- I-XII 2018 | |
|-------------------------|----------------|----------------|-------------------------------|------------------|------------------|-----------------------------------|-------------------------------|
| Број на туристи | | | | | | | Number of tourists |
| Вкупно | 56 556 | 61 468 | 108.7 | 1 126 935 | 1 184 963 | 105.1 | Total |
| Домашни | 20 488 | 20 841 | 101.7 | 419 590 | 427 370 | 101.9 | Domestic |
| Странски | 36 068 | 40 627 | 112.6 | 707 345 | 757 593 | 107.1 | Foreign |
| Број на ноќевања | | | | | | | Number of nights spent |
| Вкупно | 113 921 | 119 412 | 104.8 | 3 176 808 | 3 262 398 | 102.7 | Total |
| Домашни | 45 726 | 45 899 | 100.4 | 1 685 273 | 1 684 627 | 100.0 | Domestic |
| Странски | 68 195 | 73 513 | 107.8 | 1 491 535 | 1 577 771 | 105.8 | Foreign |

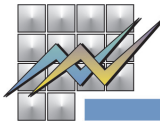
G-01: Структура на домашните и странските туристи и на ноќевањата, декември 2019
G-01: Structure of domestic and foreign tourists and nights spent, December 2019





T-02: Број на туристи и ноќевања по видови туристички места и по видови објекти за сместување, декември 2019
T-02: Number of tourists and nights spent by types of tourist resorts and by types of accommodation establishments, December 2019

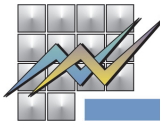
| | Туристи Tourists | | | Ноќевања Nights spent | | | |
|--|---------------------|---------------------|---------------------|--------------------------|---------------------|---------------------|--|
| | вкупно total | домашни domestic | странски foreign | вкупно total | домашни domestic | странски foreign | |
| Вкупно | 61 468 | 20 841 | 40 627 | 119 412 | 45 899 | 73 513 | Total |
| Вид на туристичко место | | | | | | | Types of tourist resorts |
| Скопје | 23 133 | 3 843 | 19 290 | 40 208 | 5 634 | 34 574 | Skopje |
| Бањски места | 1 928 | 1 722 | 206 | 13 530 | 12 372 | 1 158 | Spa resorts |
| Планински места | 5 356 | 3 579 | 1 777 | 9 148 | 6 392 | 2 756 | Mountain resorts |
| Езерски места | 18 066 | 6 097 | 11 969 | 31 848 | 11 960 | 19 888 | Lake resorts |
| Други места | 12 985 | 5 600 | 7 385 | 24 678 | 9 541 | 15 137 | Other resorts |
| Вид на сместувачки објекти | | | | | | | Types of accommodation establishments |
| Хотели - вкупно | 54 395 | 15 464 | 38 931 | 97 414 | 27 792 | 69 622 | Hotels - total |
| Хотели***** | 18 477 | 4 430 | 14 047 | 29 119 | 6 470 | 22 649 | Hotels***** |
| Хотели**** | 25 090 | 6 438 | 18 652 | 45 300 | 11 661 | 33 639 | Hotels**** |
| Хотели*** | 7 526 | 2 948 | 4 578 | 17 371 | 7 001 | 10 370 | Hotels*** |
| Хотели** | 2 473 | 1 163 | 1 310 | 4 226 | 1 894 | 2 332 | Hotels** |
| Хотели* | 829 | 485 | 344 | 1 398 | 766 | 632 | Hotels* |
| Пансиони | 50 | 12 | 38 | 83 | 15 | 68 | Boarding houses |
| Мотели | 464 | 215 | 249 | 1 793 | 760 | 1 033 | Motels |
| Туристички апартмани | 99 | 35 | 64 | 190 | 35 | 155 | Tourist apartments |
| Преноќишта | 935 | 602 | 333 | 1 507 | 977 | 530 | Overnight lodging houses |
| Бањски лекувалишта | 875 | 826 | 49 | 7 196 | 6 850 | 346 | Spas |
| Планински домови и куќи | 136 | 32 | 104 | 136 | 32 | 104 | Mountain lodges and houses |
| Работнички одморалишта | 402 | 402 | - | 761 | 761 | - | Workers' vacation facilities |
| Детски и младински одморалишта | 100 | 82 | 18 | 279 | 148 | 131 | Children and youth vacation facilities |
| Кампови | 260 | 207 | 53 | 383 | 231 | 152 | Camps |
| Куќи, станови за одмор и соби за издавање - вкупно | 2 775 | 2 716 | 59 | 7 555 | 7 480 | 75 | Houses, vacation apartments and rooms for rent - total |
| Некатегоризирани објекти за сместување | 977 | 248 | 729 | 2 115 | 818 | 1 297 | Uncategorized accommodation establishments |



T-03: Број на туристи и ноќевања по земја на припадност
T-03: Number of tourists and nights spent by countries of origin

| | Туристи Tourists | | Ноќевања Nights spent | | |
|----------------------------------|---------------------|------------------------|--------------------------|------------------------|---------------------------------|
| | XII 2019 | Структура Structure | XII 2019 | Структура Structure | |
| Странски туристи - вкупно | 40 627 | 100.0 | 73 513 | 100.0 | Foreign tourists - total |
| Австрија | 379 | 0.9 | 1 279 | 1.7 | Austria |
| Албанија | 2 676 | 6.6 | 4 011 | 5.5 | Albania |
| Белгија | 169 | 0.4 | 377 | 0.5 | Belgium |
| Белорусија | 8 | 0.0 | 24 | 0.0 | Belarus |
| Босна и Херцеговина | 705 | 1.7 | 1 323 | 1.8 | Bosnia and Herzegovina |
| Бугарија | 7 483 | 18.4 | 13 141 | 17.9 | Bulgaria |
| Велика Британија | 432 | 1.1 | 900 | 1.2 | Great Britain |
| Германија | 851 | 2.1 | 1 831 | 2.5 | Germany |
| Грција | 5 651 | 13.9 | 8 586 | 11.7 | Greece |
| Данска | 75 | 0.2 | 177 | 0.2 | Denmark |
| Естонија | 21 | 0.1 | 46 | 0.1 | Estonia |
| Ирска | 51 | 0.1 | 112 | 0.2 | Ireland |
| Исланд | 2 | 0.0 | 4 | 0.0 | Iceland |
| Италија | 734 | 1.8 | 1 444 | 2.0 | Italy |
| Кипар | 82 | 0.2 | 211 | 0.3 | Cyprus |
| Косово | 2 237 | 5.5 | 3 788 | 5.2 | Kosovo |
| Латвија | 18 | 0.0 | 55 | 0.1 | Latvia |
| Литванија | 41 | 0.1 | 99 | 0.1 | Lithuania |
| Луксембург | 10 | 0.0 | 33 | 0.0 | Luxembourg |
| Малта | 182 | 0.5 | 432 | 0.6 | Malta |
| Норвешка | 95 | 0.2 | 181 | 0.3 | Norway |
| Полска | 360 | 0.9 | 1 342 | 1.8 | Poland |
| Португалија | 39 | 0.1 | 96 | 0.1 | Portugal |
| Романија | 746 | 1.8 | 1 513 | 2.1 | Romania |
| Руска Федерација | 285 | 0.7 | 1 096 | 1.5 | Russian Federation |
| Словачка | 137 | 0.3 | 240 | 0.3 | Slovakia |
| Словенија | 656 | 1.6 | 1 363 | 1.9 | Slovenia |
| Србија | 4 368 | 10.8 | 7 523 | 10.2 | Serbia |
| Турција | 3 154 | 7.8 | 5 739 | 7.8 | Turkey |
| Украина | 173 | 0.4 | 312 | 0.4 | Ukraine |

Продолжува на страница 5 / Continuing on page 5



T-03: Број на туристи и ноќевања по земја на припадност
T-03: Number of tourists and nights spent by countries of origin

| | Туристи Tourists | | Ноќевања Nights spent | | |
|---------------------------------------|---------------------|------------------------|--------------------------|------------------------|---|
| | XII 2019 | Структура Structure | XII 2019 | Структура Structure | |
| Унгарија | 211 | 0.5 | 468 | 0.6 | Hungary |
| Финска | 301 | 0.7 | 872 | 1.2 | Finland |
| Франција | 270 | 0.7 | 529 | 0.7 | France |
| Холандија | 283 | 0.7 | 581 | 0.8 | Netherlands |
| Хрватска | 1 287 | 3.2 | 2 565 | 3.5 | Croatia |
| Црна Гора | 751 | 1.9 | 1 286 | 1.8 | Montenegro |
| Чешка | 148 | 0.4 | 780 | 1.1 | Czech Republic |
| Швајцарија | 371 | 0.9 | 769 | 1.0 | Switzerland |
| Шведска | 341 | 0.8 | 711 | 1.0 | Sweden |
| Шпанија | 315 | 0.8 | 667 | 0.9 | Spain |
| Други европски земји | 196 | 0.5 | 441 | 0.6 | Other European countries |
| Јужна Африка | 17 | 0.0 | 31 | 0.0 | South Africa |
| Други африкански земји | 42 | 0.1 | 105 | 0.1 | Other African countries |
| Канада | 67 | 0.2 | 165 | 0.2 | Canada |
| САД | 617 | 1.5 | 1 251 | 1.7 | USA |
| Други северноамерикански земји | 23 | 0.1 | 38 | 0.1 | Other North-American countries |
| Бразил | 23 | 0.1 | 31 | 0.0 | Brazil |
| Други земји од Јужна и Средна Америка | 65 | 0.2 | 116 | 0.2 | Other countries of South and Middle America |
| Израел | 127 | 0.3 | 285 | 0.4 | Israel |
| Јапонија | 250 | 0.6 | 302 | 0.4 | Japan |
| Кина | 393 | 1.0 | 695 | 0.9 | China |
| Кореја, Република | 51 | 0.1 | 67 | 0.1 | Korea (Republic of) |
| Други азиски земји | 2 490 | 6.1 | 3 201 | 4.4 | Other Asian countries |
| Австралија | 79 | 0.2 | 157 | 0.2 | Australia |
| Нов Зеланд | 14 | 0.0 | 30 | 0.0 | New Zealand |
| Други земји од Австралија и Океанија | 75 | 0.2 | 92 | 0.1 | Other countries of Oceania |

Подетални информации може да најдете на веб-страницата на Државниот завод за статистика.

Further information about the statistics can be found on the web page of the State Statistical Office.

Издавач: Државен завод за статистика
Скопје, „Даме Груев“ 4, Факс: 02 3111 336
Подготвил: Златко Мирчевски
Publisher: State Statistical Office
Skopje, Dame Gruev 4, Fax: +389 2 3111 336
Prepared by: Zlatko Mirchevski

Кориснички барања
Телефон: 02 3295 741
Ел.пошта: info@stat.gov.mk
User requests
Tel: +389 2 3295 741
E-mail: info@stat.gov.mk

Прашања и информации
Телефон: 02 3295 666
Ел.пошта: press@stat.gov.mk
Enquiries and information
Tel: +389 2 3295 666
E-mail: press@stat.gov.mk

При користење на податоците да се наведе изворот
When using data, please state the source