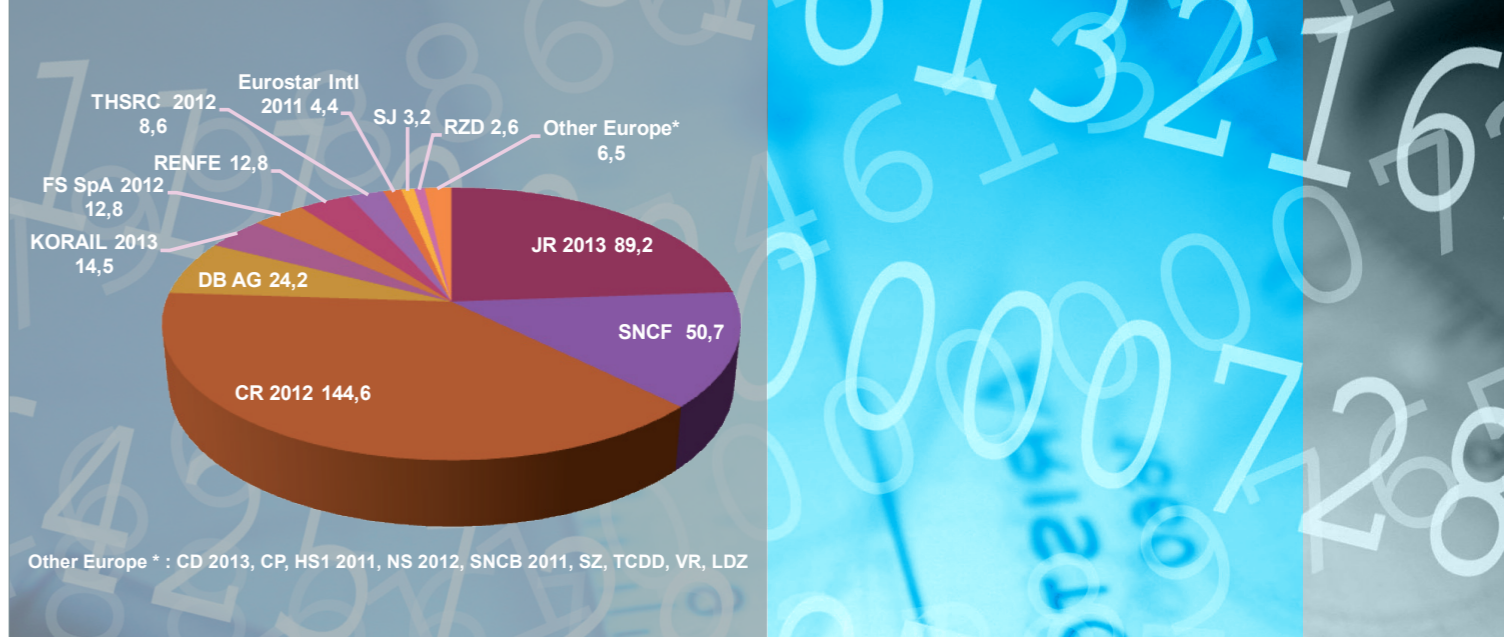


Country	Railway company	Area (km <sup>2</sup> )	Population	Population density	Length of lines worked at end of year			Stock at end of year				Average staff strength	Train performance		Revenue rail traffic													
					Total	of which double track or more	of which electrified lines	Locomotives including Light Rail Motortractors	Railcars and Multiple Unit-sets	Coaches railcars & railcar trailers	Railway's own wagons		Train kilometres	Gross train tonne-kilometres	Passenger				Freight									
															Passengers carried	Passenger-kilometres	Tonnes carried	Tonne-kilometres	Passengers carried	Passenger-kilometres	Tonnes carried	Tonne-kilometres						
EU/UE					348 514	139 594	189 545	48 604	48 800	115 947	620 214	2 412	5 667	6 111 129	604 158	2 668 199												
Austria					84	8,5	103	91	2 064	3 527	1 103	26	24	48	0,4	0,3	125	63 115	235	1	10 667	0,4	0,5	74	0,3	15 653	8	3
Belgium					31	11,1	370	3 578	2 692	3 005	376	812	2 345	11 612	36	95	39 908	229	10 848	37	5 439							
Bulgaria					111	7,3	67	207	198	81	767	4 895	4	5	4 321	5	21	3 779	25	-6	1 702	-7	9	-2	1 778	-2		
Croatia					57	4,3	76	187	79	35	529	5 518	2	2	4 327	2	5	4 327	10	-3	2 119	2	2 119	2	2 119	2		
Czech Rep.					79	10,5	136	1 496	1 059	4 363	25 965	23	23	43 551	170	1	6 952	0,4	57	-2	9 871	-7	9 871	-7	9 871	-7		
Denmark					43	5,6	132	53	312	1 983	8	2	54	163	2	5 765	1	26	4 807									
Estonia					45	1,3	29	792	97	132	75	2 931	0,1	6	10 323	4	237	237	26	4 807								
Finland					338	5,4	18	5 944	602	3 256	465	194	1 181	9 078	0,1	8	29 139	69	-1	3 874	-4	37	2	9 597	1			
France					640	66,0	121	30 013	17 072	15 768	2 594	3 182	17 587	15 017	149	-1	443	200 858	1 122	-0,3	83 914	-1	63	-3	32 012	33		
Germany					357	80,6	231	33 426	18 201	19 994	4 121	12 509	91 787	296	1	825	379 441	2 023	1	79 340	-1	221	-3	74 818	-1			
Greece					132	11,0	86	2 238	524	494	173	128	718	3 158	2	-24	15	1 413	3	538								
Hungary					93	9,9	109	10	44	22	103	92	2	11	6	1 160	8	2	298	3	-31	433	-39	433	-39			
Ireland					70	4,6	67	1 919	497	52	52	568	653	450	4	0,1	17	38	2	1 695	8	1	-2	100	2			
Italy					301	59,8	203	316	116	194	58	225	543	79	2	9	1 722	52	1 186	0,03	10 322	-2	10 322	-2				
Latvia					65	2,2	34	1 853	1 772	245	206	1	...	7 011	12	-1	10	27 379	0,3	-21	71	-20	57	2	15 257	2		
Lithuania					65	3,0	47	1 767	387	122	237	13	234	8 784	10	-3	14	27 235	5	-6	372	-5	49	2	14 307	7		
Luxembourg					3	0,5	210	275	154	262	43	...	210	3	1	1 526	20	373	6	189								
Netherlands					37	16,8	498	3 016	2 107	43	2 373	2 895	8	1	118	33 393	346	17 018	6	189								
Poland					313	38,5	126	18 942	8 530	11 779	2 973	1 033	5 773	59 276	90	-3	137	86 818	140	-7	11 865	-8	120	-3	32 017	-4		
Portugal					92	10,6	115	97	249	915	78	...	3 170	3	-1	29	6	4 007	110	2	3 518	6	9	2 063				
Romania					238	20,0	87	2 544	610	1 629	10 770	2 909	4 029	22	-4	50	9 659	56	16	4 526	13	28	1	5 327	-3			
Slovak Rep.					49	5,4	113	3 630	1 016	1 585	248	277	1 395	6	1	31	6 829	47	7	2 503	3	36	-1	6 888	1			
Slovenia					20	2,1	102	1 208	330	500	637	1	...	17 006	6	-5	9	12 449	15	-10	696	-8	17	5	3 847	9		
Spain					506	46,6	94	15 182	5 579	9 223	152	253	355	3 148	8	-2	18	8 126	15	-10	696	-8	17	5	3 847	9		
Sweden					450	9,6	24	9 689	1 916	8 131	244	10 888	12 208	49	524	22 401	1 562	59 170	18	1 611								
UK					243	64,1	265	14 117	10 353	4 562	5	39	133	1	7	1 158	321	321	46	7 557	-0,1	7 557	-0,1					
ETFA/AELE					7 761	2 133	6 159	1 407	504	5 795	6 805	42	229	13 790	21 455	9 391												
Norway					324	5,1	14	4 154	241	2 552	39	231	986	4	-8	31	7 646	62	4	2 965	3	56	1	920	2			
Switzerland					41	8,1	205	436	140	436	64	...	6 054	0,1	5	6 054	421	17	17 570	3	46	10	8 266	23				
CEEC/MOEL/PECO					5 773	375	2 493	545	180	920	14 064	28	24	10 697	750	4 472												
Bosnia-Herzegovina					51	3,8	75	600	68	440	97	8	51	2 129	4	-3	2	1 568	0,4	-15	22	-11	8	4	885	12		
FYROM					26	2,1	148	426	24	330	71	11	69	2 438	3	-1	2	752	0,2	-18	12	-20	5	-4	425	-6		
Montenegro					14	0,6	46	239	...	214	...	...	...	0,2	0,4	303	1	1	99	3	423							
Serbia					88	7,2	82	3 809	283	1 275	334	151	732	8 486	17	-5	17	7 130	17	-4	617	-21	9	3	2 589	-2		
CIS/GUS/CEI					113 431	46 914	54 315	23 588	9 797	10 421	211 494	1 248	1 847	4 893 658	186 166	2 582 227												
Belarus					208	9,5	47	5 470	1 634	1 012	825	1 082	2 936	26 673	74	-3	68	99 959	92	-8	7 796	-13	141	1	44 997	3		
Moldova (Rep. of)					34	3,6	106	1 157	77	...	142	21	370	7 534	11	4	4	3 479	4	4	347	4	944					
Russian Fed.					17 098	143,5	9	85 266	37 798	43 355	18 250	5 264	...	65 397	824	1 497	4 297 425	1 070	128 820	1 378	2 298 564							
Ukraine					604	45,5	79	21 538	7 405	9 948	4 371	3 430	7 115	111 890	339	278	492 795	485	49 203	457	237 722							
Turkey					784	74,9	97	10 087	1 199	3 330	620	197	1 445	18 967	25	-1	43	25 213	78	69	4 393	16	26	7	11 145	9		

# High Speed Traffic 2014

## Passenger-Kilometres (billions)

unity, solidarity, universality



More detailed information is given in the trilingual document entitled « International Railway Statistics ».

Des renseignements plus détaillés sont publiés dans un recueil trilingue intitulé « Statistique Internationale des Chemins de Fer ».

Detailangaben werden in der 3-sprachigen « Internationalen Eisenbahnstatistik » veröffentlicht.

# Railway Statistics

## 2014 synopsis

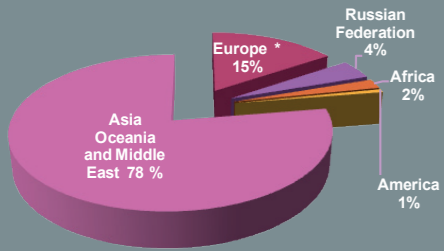
UIC - 16, rue Jean Rey - F 75015 Paris  
Tel + 33 (0) 1 44 49 20 20 - Fax + 33 (0) 1 44 49 20 29

www.uic.org

Provisional results / Vorläufige Ergebnisse / Résultats provisoires: - = nil, ... = not available, in black: 2014 data, in orange: 2013 data, in purple: 2012 data, in green: 2011 data, in blue: 2010 data, in grey: 2009 data, stat@uic.org, 19/06/2015

ETF Publication 2014 ©

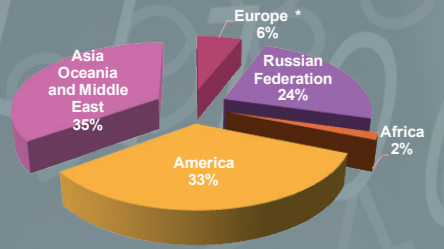
# Passenger-Kilometres (billions)



Europe\*: including Turkey

	2007	2008	2009	2010	2011	2012	2013	2014	Δ%
<b>Europe*</b>	469,2	483,8	470,5	472,8	485,6	480,0	476,1	475,3	-0,2%
<b>Russian Federation</b>	173,4	175,9	153,6	139,0	139,8	144,6	144,6	128,8	-10,9%
<b>Africa</b>	61,6	62,0	62,2	62,3	49,3	49,3	49,3	63,5	29%
<b>America</b>	13,3	14,0	13,5	12,0	20,8	20,9	22,3	21,7	-2,4%
<b>Asia Oceania and Middle East</b>	1 788,6	1 950,9	2 012,0	2 079,3	2 187,8	2 171,7	2 173,0	2 380,9	9,6%
<b>WORLD estimates</b>	2 506,1	2 686,6	2 711,9	2 765,4	2 883,4	2 866,6	2 865,3	3 070,2	7,2%

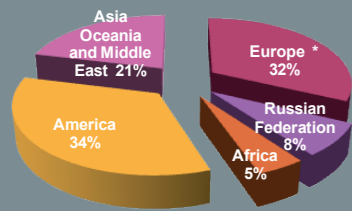
# Tonne-Kilometres (billions)



Europe\*: including Turkey

	2007	2008	2009	2010	2011	2012	2013	2014	Δ%
<b>Europe*</b>	723,2	986,8	546,0	700,6	648,6	621,4	604,1	569,6	-5,7%
<b>Russian Federation</b>	2 090,3	2 116,2	1 865,3	1 903,2	2 127,2	2 222,4	2 222,4	2 298,6	3,4%
<b>Africa</b>	139,2	138,4	137,1	139,2	139,1	139,1	139,4	158,7	14%
<b>America</b>	3 540,2	3 513,8	2 973,2	3 076,1	3 132,6	3 231,0	3 231,0	3 252,5	0,7%
<b>Asia Oceania and Middle East</b>	3 095,9	3 452,7	3 466,2	3 462,0	3 621,2	3 593,1	3 592,3	3 410,7	-5,1%
<b>WORLD estimates</b>	9 588,9	10 207,9	8 987,9	9 281,2	9 668,6	9 807,0	9 789,2	9 690,2	-1,0%

# Length of lines (kilometres)



Europe\*: including Turkey

	2007	2008	2009	2010	2011	2012	2013	2014	Δ%
<b>Europe*</b>	264 630,4	263 805,8	268 465,9	285 408,3	270 341,9	265 115,6	265 231,0	348 514,0	31,4%
<b>Russian Federation</b>	84 158,0	85 194,0	85 281,0	85 292,0	85 167,0	84 249,0	84 249,0	85 266,0	1,2%
<b>Africa</b>	52 400,0	52 482,0	52 299,0	50 274,5	70 505,1	70 504,6	70 505,0	50 959,0	-28%
<b>America</b>	389 862,8	386 772,8	383 079,2	375 773,6	369 222,0	369 222,0	381 538,0	371 114,0	-2,7%
<b>Asia Oceania and Middle East</b>	222 644,5	221 827,0	224 151,0	224 204,9	233 570,4	232 365,9	227 707,0	229 702,0	0,9%
<b>WORLD estimates</b>	1 013 695,7	1 010 081,6	1 013 276,1	1 020 953,2	1 028 806,4	1 021 457,1	1 029 230,0	1 000 289,0	-2,8%



Pays	Compagnie ferroviaire	Superficie km <sup>2</sup>	Population millions	Densité de population hab./km <sup>2</sup>	Longueur des lignes en fin d'année			Effectif en fin d'année (unités)				Effectif moyen de personnel		Parcours des trains		Trafic ferroviaire commercial			
					Total	dont à double voie et plus	dont électrifiées	Locomotives y compris locotracteurs	Auto-motrices	Voitures automotrices et remorques	Wagons de la compagnie ferroviaire	milliers	Δ% 14/13	Trains-km millions	Tonnes-km Brutes Remorquées	Voyageurs		Marchandises	
																Voyageurs millions	Δ% 14/13	Tonnes millions	Δ% 14/13
<b>Africa / Afrika / Afrique</b>					50 959	3 233	2 506	975	66	1 444	43 426	143		176	193 652	63 475		158 720	
Algeria	SNTF	2 382	39,2	16	4 175	642	324	292	17	501	11 510	13		-	-	31	1 141	5	1 253
Burkina Faso	SOPAFER-B	273	15,7	58	622	-	-	-	-	-	-	-		-	-	-	-	-	-
Cameroon	CAMRAIL	475	22,3	47	976	8	-	57	-	68	1 184	2		3	2 312	1	494	2	1 056
Congo Dem. Rep.	SNCC	2 345	67,5	30	3 641	-	858	74	-	234	3 243	7	-8	1	396	0,04	20	-33	0,3
Cote d'Ivoire	SIPF	323	21,6	67	639	25	-	-	-	-	-	0,02		-	-	-	-	-	-
Egypt	ENR	1 002	80,1	80	5 195	-	-	-	-	-	11 592	70		60	-	0,5	40 837	-	0,01
Gabon	SETRAG	268	1,7	6	810	-	-	22	-	48	590	1	-1,0	1	2 892	0,2	109	-13	4
Mauritania	SNIM	1 026	3,4	3	728	-	-	-	-	-	1 270	4		1	-	-	-	-	0,01
Morocco	ONCF	447	33,0	74	2 109	600	1 284	199	38	488	5 711	8		19	13 835	34	4 819	-	37
Mozambique	CFMZ	802	25,8	33	3 116	51	-	36	9	35	760	2		12	1 329	4	246	-	7
South Africa	Total South Africa	1 221	50,0	41	20 500	-	-	-	-	-	-	24		76	170 083	531	14 689	-14	197
Sudan	SRC	2 506	49,3	21	4 313	-	-	121	-	70	3 410	7		2	1 265	0,01	7	-	1
Sudan	SWAZIRAIL	17	1,2	73	300	-	-	6	2	-	310	0,3		1	1 540	-	-	-	5
Tunisia	SNCF	164	10,9	70	3 835	1 907	40	168	-	-	3 846	5		1	-	40	1 113	-	10
<b>America / Amérique / Amerika</b>					371 114	16 997	258	31 949	1 522	4 435	633 727	266		1 003	5 167 397	21 725		3 252 517	
Argentina	TOT. ARGENTINA	2 780	41,4	15	25 023	-	-	823	1 390	2 515	25 817	4		33	-	421	8 588	-	24
Brazil	TOTAL BRAZIL	8 515	190,7	22	29 817	-	-	2 593	-	-	88 133	33		-	-	-	-	-	460
Canada	TOTAL CANADA	9 985	35,2	4	52 131	16 997	258	2 762	6	572	68 574	33		116	672 201	4	1 412	-	310
Canada	VIA RAIL	-	-	-	12 316	787	-	82	398	480	-	3		11	5 739	4	1 369	-	-
Chile	Total Chile	756	17,6	24	5 529	-	-	228	82	-	-	3		-	-	22	840	-	25
Colombia	Total Colombia	1 142	48,3	44	1 672	-	-	77	-	-	5 820	-		-	-	0,2	-	-	59
Mexico	Total Mexico	1 964	122,3	63	26 704	-	-	1 212	-	134	26 920	14		-	-	40	479	-	105
Peru	Total Peru	1 285	30,4	24	2 020	-	-	87	44	-	-	2		-	-	2	75	-	8
USA	AAR	9 629	316,1	35	194 136	-	-	23 893	-	-	416 180	158		794	4 495 196	-	-	-	1 710
USA	AMTRAK	-	-	-	34 082	-	-	274	-	1 214	-	20		60	-	29	10 331	-	-
<b>Asia Pacific &amp; Middle East</b>					229 702	55 661	84 474	38 697	21 093	161 681	1 204 774	3 979		5 814	7 080 660	2 380 850		3 410 741	
Armenia	SCR	30	3,0	105	824	15	717	64	67	119	1 900	4		1 592	793	1	50	-	2
Australia	QR	7 692	23,1	3	1 829	446	1 237	735	-	-	15 853	9		29	101 954	-	-	-	242
Azerbaijan	AZ	87	9,4	114	2 068	801	1 240	437	73	765	17 971	24		12	17 530	3	591	-	23
Bangladesh	BDR	144	156,6	1 203	2 835	-	-	286	-	1 416	9 409	28		0,02	-	66	7 305	-	3
China (Pop. Rep. Of)	CR	9 640	1 357,4	145	66 989	12 258	36 851	19 990	10 448	58 737	710 127	2 023	-4	1 888	4 393 062	1 641	807 065	2	2 614
China Taipei	THSRC	36	23,3	644	717	355	716	-	39	360	-	3		17	9 044	45	8 643	-	-
China Taipei	TRA	-	-	-	1 062	696	858	286	441	2 360	1 794	14	-1	48	17 466	233	11 037	5	11
Georgia	GR	70	4,5	78	1 578	-	1 499	329	80	176	11 540	6		-	12 190	3	625	-	20
India	IR	3 287	1 252,1	421	65 808	19 989	21 614	10 499	-	58 566	245 267	1 334	2	1 022	1 562 711	8 397	1 158 742	6	106
Indonesia	KAI	1 905	249,9	138	4 684	508	93	317	394	1 330	3 571	27		46	45 382	199	20 283	20	4
Iran	RAI	1 648	77,4	48	8 592	1 814	181	821	-	2 160	22 562	10		66	61 014	26	17 409	-	33
Iraq	IRR	435	33,4	77	2 138	-	-	-	-	-	9 315	9		4	-	0,2	99	-	1
Israel	IsR	22	-	-	1 193	813	-	111	-	46	281	2		14	6 594	49	2 486	-	6
Japan	CJRC	378	127,3	349	1 969	1 086	1 490	-	54	3 345	-	21		-	-	538	58 102	-	-
Japan	EJR	-	-	-	7 512	3 654	5 498	90	1 768	12 835	-	57		268	100 037	6 247	131 110	-	-
Japan	HRC	-	-	-	2 497	590	438	50	394	942	-	7		37	6 100	134	4 311	-	-
Japan	JFRC	-	-	-	44	-	12	667	42	-	87	6		62	52 693	-	-	-	31
Japan	KRC	-	-	-	2 270	779	1 348	11	101	1 623	-	7		72	12 989	324	9 182	-	-
Japan	ShRC	-	-	-	853	50	234	2	249	427	-	3		21	2 370	46	1 416	-	-
Japan	WJRC	-	-	-	4 325	1 559	2 704	64	445	6 198	-	27		195	57 360	1 858	55 893	-	-
Jordan	ARC	89	6,5	73	294	-	-	23	-	-	268	1		1	495	-	-	-	2
Jordan	JHR	-	-	-	215	-	-	-	-	-	67	-		-	-	0,04	503	-	-
Kazakhstan	KTZ	2 725	17,1	6	14 329														