

AANDACHT VOOR JOU, VOOR ELKAAR EN DE OMGEVING

START

ALMENDE
COLLEGE

Meer
keuze in de
flexuren

Maak kennis
met het
Almende College

Tassen ontwerpen
voor een echte klant

Onderzoeken
doe je zo!

Doe de
Brugklas
Fact Check



Ben jij iemand die graag zelf keuzes maakt en actief leert? Op het Almende College kan het! We zijn een school voor vmbo, havo en vwo.

Je leert wie je bent, wat je kunt en wat je wilt. Omdat iedereen anders is, is het belangrijk dat je zelf invloed hebt op wat, hoe en in welk tempo je leert. Met je mentor bespreek je wat jij wilt gaan leren en hoe je dat gaat doen. Zo geef jij je eigen kleur en smaak aan jouw opleiding. Maatwerk noemen we dat. We zijn een school die midden in de wereld staat: we kennen de regio op ons duimpje en werken veel samen met de omgeving. Dus ben jij iemand die graag veel wil leren, kom dan zeker met ons kennismaken!

Nier staan we voor:

- **Je wordt gezien**
- **Je hebt invloed op wat en hoe je leert**
- **Je leert in en mét de regio**

Meer keuze
is
meer leren!





“Van een complimentje ga je stralen”

Aandacht voor jou en elkaar: jouw mentor

In de brugklas gebeurt heel veel met je: je hebt te maken met een nieuwe klas en nieuwe vakken, zie daar maar eens goed mee om te gaan. Daarom heeft elke leerling een mentor. Maar wat doet een mentor eigenlijk?

We vroegen het aan Justin en Floor.



De mentor is jouw eerste aanspreekpunt

Justin: ‘Een mentor is iemand die je helpt met wennen op school. De overgang van groep 8 naar deze school is best groot. Op het Almende heb je steeds les in andere lokalen en de school is ook echt groter. Dus samen met de mentor bespreek je steeds hoe het met jou en de klas gaat.’ **Floor:** ‘Als je ergens mee zit, kun je dus naar je mentor toe. Dan bedenkt je samen een oplossing. Vaak krijg ik ook een complimentje van de mentor, daar ga ik echt van stralen.’

Zo leer je leren

Floor: ‘We hebben ook mentorlessen over leren leren. Ik heb zo geleerd hoe je moet plannen en hoe je het beste voor een toets kunt leren. Het is echt heel belangrijk dat je op tijd begint. En het is slim om twee talen niet op dezelfde dag te plannen, want dat kan verwarrend zijn.’ **Justin:** ‘De mentor helpt je ook met inplannen van flexuren en stelt je lastige vragen: is het juist slim om in de flexuren iets te doen wat je leuk vindt of juist tijd te besteden aan iets wat je nog niet zo goed kunt?’

Rondje buiten lopen voor de toets

Justin: ‘Iedereen is wel eens zenuwachtig voor een toets. In de mentorlessen hebben we besproken wat je dan het beste kunt doen. Dat is voor iedereen anders. De een loopt even een rondje buiten en de ander doet even een spelletje.’ **Floor:** ‘Ik heb ook wel eens tijdens een toets, dat ik opeens niets meer weet, terwijl ik wel goed heb geleerd. Dan moet je even rustig ademhalen en eerst rustig worden en dan pas weer verder gaan met de toets.’

De ideale mentor

Volgens Justin en Floor

- 1 Is aardig
- 2 Heeft goede informatie
- 3 Kan je op je gemak stellen
- 4 Kan goede vragen stellen
- 5 Is af en toe grappig
- 6 Geeft een complimentje



Aandacht voor jou en voor elkaar

Het is belangrijk dat je je goed voelt op school. Je mentor is daarin belangrijk voor jou.

Samen met je mentor bespreek je regelmatig hoe het met je gaat, wat jouw leerdoelen zijn en welke keuzes je wilt maken.

Je leert hoe je met zelfvertrouwen een volgende stap kunt zetten.

Drie keer per jaar voeren we met jou en je ouders/verzorgers een gesprek over hoe het met je gaat, zo kunnen we je nog krachtiger ondersteunen.



Brugklas

Factcheck

De brugklas is spannend. Maar klopt dit wel? Is het waar of niet waar? Onze verslaggever legt een aantal stellingen voor aan de brugklassers Ricky en Casper.

Almende Start magazine bestudeert belangrijke brugklaszaken

De eerste dag in de brugklas is spannend



Ricky: 'Ja, het is heeeeeeel spannend! Alles is nieuw: je hebt nieuwe klasgenoten, nieuwe leraren, nieuwe lokalen. Gelukkig went dat heel snel. Ook doe je in het begin heel veel spelletjes om elkaar snel te leren kennen. Zo deden we een soort bingo en een heel grappig spel met M&M's waarbij je aan iedereen vragen moest stellen. Het lijkt dus spannend, maar het is juist leuk!'

 **WIJ BEOORDELEN DE STELLING ALS WAAR**

Vrienden maken duurt lang



Casper: 'Je maakt heel snel vrienden! Ik fiets elke dag 12 kilometer vanuit Dinxperlo. Dan ga ik met een groepje en dan hebben we heel veel lol! Soms iets te veel. Een van de jongens is al twee keer in de berm gereden. Omdat we samen fietsen, gaat het heel snel, soms binnen een half uur.'

 **WIJ BEOORDELEN DE STELLING ALS NIET WAAR**

Een boekentas is heel zwaar



Casper: 'Ja! Woensdag is onze langste dag en dan hebben ook gym. Dus dan heb je heel veel spullen bij je. Ik denk dat mijn rugzak dan wel 5 kilo weegt! Het beste kun je dus een grote rugtas nemen, want dan past alles erin. En je kunt een rugtas veel gemakkelijker dragen.'

 **WIJ BEOORDELEN DE STELLING ALS WAAR**

Je krijgt dezelfde vakken als op de basisschool



Ricky: 'We hebben hier ook nieuwe vakken. Zo krijg je drama en technologie. Drama vind ik echt heel grappig. Zo hebben we bijvoorbeeld een keer jabbertalk gedaan. Dan praat je in een fantasietaal met elkaar. Dat is raar maar ook heel leuk.'

 **WIJ BEOORDELEN DE STELLING ALS NIET WAAR**

TIPS van Casper en Ricky

Over de eerste dag
→ Blijf gewoon jezelf
→ Kleed je zoals je altijd doet

Over brugklaszaken
→ Begin op tijd met leren
→ Leren plannen is echt handig

Over wat handig is om te hebben
→ Neem een grote rugzak
→ Neem een pen en een kladblok mee

“Ik verheug mij op het luxeflexuur koken”

Zelf keuzes maken in de flexuren

Op het Almende College is het normaal dat je invloed hebt op wat je en wanneer je leert. Je kunt kiezen in de flexuren. Hoe werkt dit in de praktijk? Mans, zelf brugklasser, legt het uit.

Zelf keuzes maken

Mans: ‘Je hebt verschillende soorten flexuren waar je uit kunt kiezen. Ik heb nu studieflex, dat zijn uren waarin je zelfstandig kunt werken aan opdrachten. Ik vind dat fijn, want het is een heel rustige start van mijn dag. Maar de volgende periode wil ik graag luxeflex doen, en dan het liefst koken. Thuis ben ik ook vaak aan het koken en bakken en het is natuurlijk wel gaaf om dat hier in een grote keuken te doen. Misschien ga ik er later ook wel mee verder, dus dan krijg je al een beeld van het beroep.’

Voetbal moet je ook plannen

‘Welke flexuren je kiest, overleg je met je mentor en je klasgenoten. Zo heb ik in het begin van het jaar steunflex gedaan. Hier leer je zaken als leren leren en plannen. Ik heb hier geleerd hoe je een planning kunt maken. Het belangrijkste advies was: plan ook je leuke dingen in. Zo staat er in mijn planning altijd voetbal, want daar houd ik van. Maar het gaat ook om motivatie. Ik ben wel gemotiveerd om te leren, maar een beloning in het vooruitzicht helpt mij wel.’

Dit zijn de flexuren!

1 Studieflex

Je werkt zelfstandig of in groepjes aan opdrachten.

2 Vakflex

Je leert meer over een bepaald vak op je rooster.

3 Steunflex

Je leert studievaardigheden zoals plannen en leren leren.

4 Luxeflex

Je leert wat normaal niet op je rooster staat, bijvoorbeeld musical, legoleague of striptekenen.



Zelf keuzes maken!

Leren is leuk en uitdagend!

Omdat iedereen anders is, is het belangrijk dat je zelf invloed hebt op wat je gaat leren, hoe je gaat leren en in welk tempo. Want als je met plezier leert, leer je gemotiveerder en kom je verder. Je ziet dat het maken van keuzes op verschillende manieren in ons programma is verwerkt.

- In de flexuren ben jij aan zet. Heb je behoefte aan een extra vakles, een huiswerkuurtje, wil je hulp bij het leren leren of ben je toe aan iets heel anders? Dan kun je bijvoorbeeld meedoen aan musical, portret schilderen of First Lego League. In jouw lesprogramma zijn flexuren ingeroosterd waarin jij zelf de regie kunt nemen.
- Op ons vmbo kun je kiezen uit beroepsprofielen en op onze havo/vwo uit stromingen die passen bij jouw interesse.
- Ben je toe aan extra uitdaging? Dan kun je een vak op een hoger examenniveau afsluiten of werken aan een extra certificaat zoals Cambridge Engels.



Zó ontwerp je een survivalbaan of een nieuwe schooltas

Leren in en met de omgeving

Veel bedrijven hebben vraagstukken waar ze wel wat extra denkkracht van jongeren bij kunnen gebruiken. En natuurlijk is werken aan praktijkgerichte opdrachten ook heel leuk en motiverend. Op het Almende College werk je daarom vaak samen met bedrijven. Maar hoe gaat dat in zijn werk? In gesprek met Lotte over haar ontwerpen.

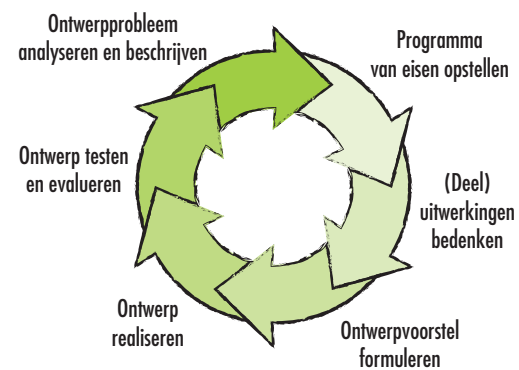
Dit is serieus werk

Lotte: 'We werken vaak voor bedrijven aan ontwerp opdrachten. Zo hebben we voor een tassenbedrijf een nieuwe recyclebare schooltas ontworpen en voor een outdoorbedrijf een nieuwe survivalbaan. Het is leuk dat het échte opdrachten zijn en dat datgene wat je maakt ook serieus wordt genomen. De bedrijven zijn echt enthousiast als ze onze ontwerpen zien en ik ben ook altijd wel trots op wat we hebben gemaakt.'

Door tunnels kruipen op de survivalbaan

'Van het outdoorbedrijf kregen we de opdracht om een nieuwe survivalbaan te ontwerpen. Voordat we begonnen, hebben we eerst onderzoek gedaan en eisen opgesteld. Wij vonden het belangrijk dat we zoveel mogelijk van de bestaande survivalbanen zouden hergebruiken. Dan weet je ook zeker dat het uitgevoerd kan worden. Onze survivalbaan is echt spannend geworden. Je klautert eerst over paddle stones, dan klim je

Zo ziet de ontwerpcyclus eruit.



over een touwwand en dan kruip je door een grote buis. Als je dan uit de buis bent, slinger je over een modderbad en dan ben je aan het einde van de baan. Vooral door die buis kruipen, is echt nieuw en heel spannend.'

Je maakt wat je denkt

'Je start een ontwerpproces altijd met het doen van onderzoek. Voor wie is het? Welke eisen zijn er? Dan ga je schetsen: heel veel schetsen. Zo kom je steeds op nieuwe ideetjes. Uiteindelijk kies je dan een idee dat je gaat uitwerken in klein voorbeeldje: een prototype. Het leuke is dat je maakt wat je denkt. En dat kan van alles zijn, want niks is fout. Je mag hier echt je fantasie gebruiken.'

TEST: Ben jij een onderzoeker?



Actief in de regio

WIST JE DAT:

- ➔ Je leert van de wereld om je heen door met echte vraagstukken te werken.
- ➔ We graag lessen in de buitenlucht doen, bijvoorbeeld slootonderzoek bij biologie.
- ➔ Je ons tegen kunt komen op de markt van Silvolde waar we producten verkopen.
- ➔ We met veel organisaties en instellingen in onze omgeving samenwerken.
- ➔ Je vaardigheden zoals onderzoeken, creatief denken, samenwerken en ondernemend zijn vooral ontwikkelt in de praktijk.



ZÓ onderzoekend ben jij. Hoe ga je te werk?

- ➔ Geef jezelf bij elke stelling een cijfer van 1 tot 10.
- ➔ Zet een stip op het lijntje bij de stelling (10 is de buitenrand, 1 is binnenin)
- ➔ Als je alle stipjes hebt gezet, kun je een radar tekenen door tussen de stipjes een lijn te trekken.
- ➔ Vergelijk je radar eens met die van een klasgenoot of je ouders/verzorgers.



Het Almende College leert meer

Drama: 'Heb lef! Durf te spelen!'

In de brugklas krijg je het vak drama: je leert spelen, improviseren en presenteren. Julia vindt het een van de leukste vakken op school, want ze staat best graag op een podium. Dus de vraag: wat leer je bij drama?

Met fantasie kom je verder

'Drama is een les vol spelletjes. Raadspelletjes bijvoorbeeld, waarbij je moet raden wat iemand uitbeeld. Om iets te kunnen uitbeelden heb je veel fantasie nodig. Dat noemen ze ook wel improvisatievermogen: ter plekke een oplossing kunnen bedenken. Als je een dokter moet uitbeelden, kun je dit bijvoorbeeld met een 'denkbeeldige' telescoop doen.'

Opera zingen

'Drama is vooral ook heel grappig. We hebben bijvoorbeeld een les gehad waarin we een beroep moesten uitbeelden. De bewegingen die je dan maakt, zijn vaak zo raar. Bij een andere oefening was ik een operazangeres. Dat ben ik natuurlijk niet en ik zing ook nooit

opera, dus ik heb lekker vals opera gezongen! Dat is zó grappig, dan hebben we samen veel lol.'

Niet alleen voor podiumliefhebbers

'Ik dans zelf ook graag, dus ik vind het wel leuk om op een podium te staan. Maar daar gaat drama eigenlijk niet over. Het is geen theater, maar maakt wel gebruik van theater. Drama gaat vooral over jezelf zijn, dingen durven en uitproberen. En dat maakt het zo'n leuk vak. Door deze spelletjes durf je steeds iets meer te doen. Het is soms wel spannend. Maar je moet het toch gewoon doen, wel uitproberen. Je ziet dan vaak dat je veel meer kunt dan je eigenlijk dacht. Soms voer je ook iets op voor de groep, zo leer je ook presenteren.'

WIST JE DAT

- Ook in flexuren mogelijkheden zijn om drama te doen.
- Je kunst en cultuur kunt volgen als stroming in havo en vwo.
- Je mee kunt doen aan allerlei culturele activiteiten zoals het muzikfestival en schooltoneel.



Sporten geeft energie!

Sporten is heerlijk om te doen. Naast de lessen bewegingsonderwijs is er op het Almende vaak nog meer te doen op sportgebied. Bijvoorbeeld het Almende basketbaltoernooi. Stijn en Jurje doen hieraan mee. Tijdens de voorrondes sprak onze verslaggever met deze enthousiaste spelers.

Sporten geeft energie

Jurje: 'Dit is het tweede toernooi waar ik aan meedoe. Ik heb al een keer meegedaan met het handbaltoernooi. Daar zijn we met ons team vierde geworden. Best goed vond ik dat. De finale speelde we in sporthal de Paasberg. Nu hebben we ons met een paar vrienden ingeschreven voor basketbal. Ik houd van balsporten. Ik zit zelf op volleybal en ik vind het vooral leuk om samen te spelen. Ik stel mezelf vaak een doel, en dan is het oefenen, oefenen en nog meer oefenen. Als je het doel dan behaalt, geeft dat een fijn gevoel. Daar krijg ik echt energie van.'

Sporten zorgt voor concentratie

Stijn: 'Voor mij is het heel belangrijk dat ik mijn energie kwijt kan. Als ik sport, zorgt dat ervoor dat ik me ook beter kan concentreren. Ik vind alle racketsporten erg leuk om te doen. Ik doe nu tennis omdat dat een mooie combinatie is van techniek, snelheid en beweging. Maar ik denk dat er voor iedereen wel een sport is die bij je past. Nu ga ik dus basketballen. Dat heb ik nog niet vaak gedaan, maar het is gewoon leuk om mee te doen.'



WIST JE DAT

- Je in de flexuren ook kunt kiezen voor sport.
- Je in havo/vwo de stroming sport en gezondheid kunt volgen.
- Je mee kunt doen aan meerdere sportieve activiteiten zoals toernooien.
- Je in de bovenbouw van havo en vwo kunt kiezen voor het vak BSM, Bewegen, Sport en Maatschappij. In dit examenvak leer je over gezondheid, sporten en leidinggeven.

FAIR PLAY

Op het Almende College vinden we het belangrijk dat we spelen volgens Fair Play. Je bent dus eerlijk, respectvol, sociaal en sportief naar je tegenstander en de scheidsrechter.

Praktijkgericht leren op het vmbo

Van bananen- pannenkoekjes bakken tot iemand uit bed helpen

Roos volgt het profiel Zorg en Welzijn en loopt stage op een basisschool. Dit is zo leuk, dat ze overweegt hierin verder te gaan leren. Maar wat leer je eigenlijk bij dit profiel? We gingen in gesprek met Roos, die erg trots is op haar mooie opleiding.

Zelf proeven

Roos: 'Ik ben heel behulpzaam, dus Zorg en Welzijn is echt het profiel dat bij mij past. Ik vind het heel fijn om iets voor anderen te kunnen doen. Je leert heel verschillende dingen: hoe je iemand verzorgt maar ook hoe je gastvrij bent. Wat ik heel fijn vind, is dat je zowel de theorie als de praktijk leert.

Tijdens de lessen oefenen we veel dingen. Bijvoorbeeld hoe je iemand uit bed helpt, maar ook hoe je moet koken. Een van de lekkerste recepten die ik hier heb geleerd is het maken van bananenpannenkoekjes: super simpel en nog gezond ook, en met frambozen erop is het echt heerlijk.'

Stage lopen

'We mogen ook veel in de échte praktijk doen. Zo zijn we een keer naar Ulft geweest waar we nagels mochten lakken van ouderen. Dat was zo gezellig om te doen. En nu loop ik stage op een basisschool. Dan help ik leerlingen met woordjes lezen en we doen vaak een spel: woordjes flitsen. Ik vind het werken met kinderen zo leuk, dat ik overweeg om verder te gaan met een opleiding voor onderwijsassistent.'

Leerpleinleren

Ons vmbo heeft als thuisbasis het Laudis en is praktijkgericht. Je leert op kleinschalige leerpleinen zelfstandig en in groepen. Soms krijg je instructie, vaak werk je actief aan opdrachten. Het leren op een leerplein sluit goed aan bij wat je gewend bent van de basisschool én wat er van je verwacht wordt in het mbo.

OOK LEKKER!

Kom eens eten in ons restaurant!

Onze leerlingen van de afdeling Horeca, Bakkerij en Recreatie koken heerlijk en dat kun je op meerdere woensdagen in het jaar komen proeven. We serveren een drie-gangen lunch of diner. Wel even reserveren via telefoonnummer: 0315 630 000.

Leren doe je ín en mét de praktijk

Op het vmbo heb je dus altijd theorie- en praktijkvakken. Je leert met je hoofd en je handen. In de onderbouw maak je kennis met de verschillende praktijkvakken, in de bovenbouw kies je een profiel waarin je examen doet.

Bij ons op school heb je de keuze uit deze profielen:

- Horeca, Bakkerij en Recreatie
- Zorg en Welzijn
- Economie en Ondernemen
- Bouw, Wonen en Interieur
- Produceren, Installeren en Energie
- Dienstverlening en Producten

Op de mavo heb je theorievakken én ben je ook praktisch bezig. Veel leerlingen vinden het juist ook leuk om voor een deel met de handen te werken of om al vroeg kennis te maken met beroepsvakken. Daarom werken we in onze mavo met praktijkgerichte opdrachten. Je bent dus niet alleen met je hoofd bezig, maar je leert ook door te doen. Dit sluit goed aan bij de mbo opleidingen waarvoor je wordt opgeleid.



Kiezen uit stromingen op havo/vwo

Striphelden tekenen bij stroming internationaliseren



Sofie is brugklasser en heeft al drie van de vier stromingen die je kunt kiezen op havo en vwo gevolgd. Een supergoede uitvinding zegt ze zelf, want je kunt leren wat je wilt. Wij zijn wel benieuwd: Wat heeft ze meegemaakt?

Spannende strip

'Bij de stroming internationaliseren hebben we een strip getekend. Samen met een vriendin hebben we een avontuur bedacht. Het ging over iemand die wakker werd en er bij het ontbijt achter kwam dat de corn flakes op waren. Toen ze naar de winkel ging om deze te halen, verdwaalde ze en ze belandde uiteindelijk in een bos. Onze fantasie ging een beetje op hol. Alle teksten moesten in het Engels zijn. Af en toe hebben we translate gebruikt, maar veel wisten we al zelf.'

Knikkeren met zwaartekracht

'Bij de stroming technasium hebben we een knikkerbaan gebouwd. Daarbij moesten we rekening houden met de zwaartekracht. Dus hebben we de knikkerbaan van boven naar beneden gemaakt met een paar hindernissen. In ons parcours 'vliegt' de knikker een klein stukje door de lucht. Dat hebben we een paar keer uitgeprobeerd, maar dat mislukte steeds. Bij de laatste versie vliegt de knikker drie centimeter door de lucht. Dat is niet ver, maar toch een beetje.'

Leren door doen en maken

'In de stromingen krijg je veel lessen waarin je mag doen en maken. Dat is wel een fijne afwisseling met theorielessen. Hoewel ik ook erg van lezen en schrijven houd. En van praten trouwens ook! Nu ben ik op het punt gekomen dat ik een stroming moet kiezen. Dat vind ik fijn maar ook nog best lastig.'



Onze havo/vwo

Je kunt havo, atheneum of gymnasium doen. Het programma dat je volgt, is gebaseerd op ons uitgangspunt dat het belangrijk is dat je invloed hebt op wat je leert, hoe je leert en welk tempo je leert. Specifiek voor havo/vwo werken we daarom met stromingen. In de eerst helft van het jaar maak je kennis met alle stromingen, vervolgens kies je de stroming waarin je in leerjaar 2 en 3 verder gaat specialiseren.

De vier stromingen waar je uit kunt kiezen zijn:

- Internationaliseren
- Kunst & Cultuur
- Sport & Gezondheid
- Technasium

Tip van Sofie:

Schrijf het op

'Het is fijn dat je kunt kiezen uit vier stromingen. Je krijgt eerst kennismakingslessen. Zo kun je goed kijken wat bij je past. Maar omdat je zoveel meemaakt, schrijf ik na elke les op wat ik heb gedaan en wat ik ervan vond. Zo hoop ik straks makkelijker te kunnen kiezen. Dus mijn tip is: schrijf op wat je hebt meegemaakt!'




Puzzels


Tellen in het Frans, Duits, Engels en Nederlands!

Plaats de woorden op de juiste plek in de puzzel.

UN	TWO
FUNF	SEVEN
EEN	ZES
NEUF	THREE
EIN	ACHT
SEPT	SECHS
ONE	DRIE
TIEN	QUATRE
TEN	HUIT
EIGHT	SIEBEN



Antwoord: op achterpagina



CAMBRIDGE ENGELS

Engels is een wereldtaal. Op het Almende College kun je een extra, internationaal erkend diploma, halen: Cambridge Engels.

Kraak de code!

Tweeduizend jaar geleden piekerde Julius Ceasar er al over hoe hij een geheim bericht naar zijn soldaten kon sturen. Zijn oplossing was bijzonder. Hij scheerde een slaaf kaal en schreef op het hoofd een boodschap. Als het haar weer was aangegroeid, kon de slaaf op pad om de boodschap over te brengen. Wij kiezen een andere manier: code kraken!




De hekcode

Zo werkt de code: Bij de hekcode worden de oneven en even letters van de tekst gesplitst door ze in twee regels op te schrijven. De code krijg je dan door de bovenste en de onderste regel achter elkaar te zetten.

Bijvoorbeeld:

WSUDI LUIKN ESEK

WISKUNDE IS LEUK



Weet jij wat hier staat?

1. OHTLEDVLWTEIZN PEAMNEATATKEE

2. ONADBUKAPARERGLS

Tip: Bij het ontcijferen tel je eerst het aantal letters en verdeel je de zin in twee groepen.

Antwoord: op achterpagina

VIND JOUW MATCH

Welke brugklas past bij jou?

Op het Almede College kun je examens doen op vmbo-, mavo-, havo- en vwo-niveau. Hoe weet je welke opleiding bij jou past? Deze richtingwijzer kan je daarbij helpen.



basisberoepsgericht

- Leerlingen met het advies basisberoepsgericht
- Les op basisniveau

basis- en kaderberoepsgericht

- Leerlingen met het advies basis-kader
- Les op kaderniveau

kaderberoepsgericht -mavo

- Leerlingen met het advies kader-mavo
- Les op mavo-niveau

mavo

- Leerlingen met een mavo-advies
- Les op mavo-niveau

mavo-havo

- Leerlingen met mavo-havo-advies
- Les op havo-niveau

havo-vwo

- Leerlingen met havo- of havo-vwo-advies
- Les op zowel havo- als vwo-advies

vwo

- Leerlingen met een vwo-advies
- Les op vwo-niveau met extra uitdagingen

Het Almende College

- Heeft aandacht voor jou en elkaar
- Geeft jou invloed op wat en hoe je leert
- Leert in en met de regio
- Heeft alles in huis
- Is actief en bruist



Colofon

Tekst: Ilse Ouwens

Tekeningen: Jelko Arts

Fotografie: Almende College, Dirk-Jan Poot

Almende College

Terborgseveld 75 (Isala)

Terborgseveld 77 (Laudis)

7064 AN Silvolde

Telefoon: 0315 630 000

E-mail: info@almendecollege.nl

www.almendecollege.nl



ALMENDE
COLLEGE

Kraak de code:
1. Op het Almende valt
wat te kiezen
2. Op naar de brugklas

Tellen in het Frans, Duits,
Engels en Nederlands!

Opllossen puzzels