

**MINISTERO DELL'ECONOMIA NAZIONALE**

**DIREZIONE GENERALE DELLA STATISTICA**

---

**STATISTICA**

DELLE

**ELEZIONI GENERALI POLITICHE**

**PER LA XXVI LEGISLATURA**

**(15 MAGGIO 1921)**

**IN APPENDICE**

**STATISTICA DELLE ELEZIONI GENERALI AMMINISTRATIVE DEL 1920**

---



**ROMA**

**«GRAFIA» S. A. I. INDUSTRIE GRAFICHE**

*Via Federico Cesi, 45*

1924

## ELENCO delle statistiche elettorali politiche e amministrative anteriormente compilate dalla Direzione Generale della Statistica

*Elezioni politiche ed amministrative, anni 1865-66* — Firenze, tip. Tofani, 1867. Questo volume comprende, non solo i dati delle elezioni generali del 1865-66 (furono eseguite nel 1866 le elezioni nel Veneto), ma anche quelli delle elezioni avvenute nel 1861, non appena costituito il Regno, e delle elezioni del 1867.

*Elezioni generali politiche degli anni 1870 e 1874* — Roma, tip. Cenniniana, 1876.

*Id. del 1876* — Roma, tip. Cenniniana, 1877.

*Id. 16-23 maggio 1880* — Roma, tip. Cenniniana, 1880.

*Id. 29 ottobre e 5 novembre 1882* — Roma, tip. Elzeviriana, 1883.

*Statistica degli elettori amministrativi e degli elettori politici secondo le liste definitivamente approvate per l'anno 1883* — Roma, tip. della Camera dei deputati, 1885.

*Elezioni generali politiche 23-30 maggio 1886* — Roma, tip. Elzeviriana, 1887.

*Composizione del corpo elettorale amministrativo secondo le liste approvate per l'anno 1887 e Numero dei votanti nelle elezioni comunali avvenute nello stesso anno* — Roma, tip. Eredi Botta, 1888.

*Risultati delle elezioni generali politiche del 1890, confrontati con quelli delle elezioni generali del 1886 e delle elezioni suppletive avvenute nel corso della Legislatura* — Roma, tipografia Eredi Botta, 1890.

*Prospetto degli elettori politici e degli elettori amministrativi iscritti nelle liste del 1889 in ciascun comune e Risultati delle elezioni generali politiche 23-30 novembre 1890 e delle elezioni generali amministrative del 1889* — Roma, tip. Nazionale, 1891.

*Statistica delle elezioni generali politiche 6 e 13 novembre 1892* — Roma, tip. Nazionale di G. Bertero, 1892.

*Id. 26 maggio e 2 giugno 1895* — Roma, tip. Nazionale di G. Bertero, 1895.

*Composizione del corpo elettorale politico ed amministrativo e Statistica delle elezioni generali amministrative nell'anno 1895* — Roma, stabilimento tipografico dell'Opinione, 1897.

*Statistica delle elezioni generali politiche 21 e 28 marzo 1897* — Roma, tip. Nazionale di G. Bertero, 1897.

*Prospetto degli elettori politici e degli elettori amministrativi iscritti nelle liste definitivamente approvate per l'anno 1898 (nella Gazzetta Ufficiale del 24 giugno 1899).*

*Statistica delle elezioni generali politiche 3 e 10 giugno 1900* — Roma, tip. Nazionale di G. Bertero, 1900.

*Id. 6 e 13 novembre 1904* — Roma, tip. Nazionale di G. Bertero e C., 1904.

*Prospetto degli elettori amministrativi iscritti nelle liste definitivamente approvate per l'anno 1905 e dei votanti nelle ultime elezioni comunali (nel Bollettino Ufficiale del Ministero di agricoltura, industria e commercio, numero del 25 luglio 1907).*

*Statistica delle elezioni generali politiche alla XXIII legislatura (7 e 14 marzo 1909)* — Roma, tip. Nazionale di G. Bertero e C., 1909.

*Prospetto degli elettori politici e degli elettori amministrativi iscritti nelle liste definitivamente approvate per l'anno 1911 (ne furono pubblicati soltanto i risultati sommari nell'Annuario statistico italiano - Vol. I, 1911 e vol. II, 1912 — Roma, tip. Nazionale di G. Bertero e C., 1912 e 1913).*


*Numero dei cittadini proposti dalle Commissioni elettorali comunali per l'iscrizione nelle liste dell'anno 1913, secondo le norme della legge elettorale politica, testo unico 30 giugno 1912, n. 666: e Indice dell'aumento approssimativo di elettori portato dalle nuove disposizioni di legge (ne furono pubblicati soltanto i risultati sommari, con un diagramma, nell'Annuario statistico italiano - Vol. II, 1912 — Roma, tip. Nazionale di G. Bertero e C., 1913).*

*Statistica delle elezioni generali politiche alla XXIV Legislatura (26 ottobre e 2 novembre 1913)* — Roma, tip. Nazionale di G. Bertero e C., 1914.

*Statistica delle elezioni generali politiche per la XXV Legislatura (16 novembre 1919)* — Roma, Stabilimento poligrafico per l'Amministrazione della Guerra, 1920.

# INDICE

	<i>Pagina</i>
LETTERA DI PRESENTAZIONE A S. E. L'ON. PROF. ORSO MARIO CORBINO, MINISTRO PER L'ECONOMIA NAZIONALE . . . . .	V
INTRODUZIONE	
CAPITOLO I. Legislazione elettorale vigente . . . . .	IX
Le Legislature e la loro durata . . . . .	X
Circoscrizione elettorale politica . . . . .	XII
Popolazione dei Collegi . . . . .	XV
Numero degli elettori politici iscritti nelle liste elettorali. . . . .	XVII
Le liste dei candidati; numero e classificazione di questi. . . . .	XX
CAPITOLO II. Concorso degli elettori alle urne. . . . .	XXVI
Voti di lista validamente espressi . . . . .	XXX
Voti di preferenza e voti aggiunti . . . . .	XXXII
Esito delle votazioni rispetto alle liste . . . . .	XXXIII
Esito delle votazioni rispetto ai candidati . . . . .	XXXIV
Professione degli eletti . . . . .	XXXVII
CAPITOLO III. I partiti politici . . . . .	XXXIX
Voti riportati dalle liste classificate secondo i partiti politici. . . . .	XLII
Gli eletti distinti secondo i partiti politici . . . . .	XLV
APPENDICE	
STATISTICA DELLE ELEZIONI GENERALI AMMINISTRATIVE DEL 1920 . . . . .	XLIX
Numero dei Comuni retti da Commissari regi o da Commissari prefettizi alla data delle elezioni . . . . .	L
Composizione del Corpo elettorale amministrativo . . . . .	LI
Votanti per la rinnovazione dei Consigli comunali. . . . .	LIII
Votanti per la rinnovazione dei Consigli provinciali . . . . .	LIV
Risultati delle elezioni in rapporto ai partiti politici . . . . .	LV
TAVOLE ANALITICHE	
I. Risultati delle elezioni generali politiche del 1921 confrontati con quelli delle corrispondenti elezioni del 1919. . . . .	3
II. Elenco dei 76 candidati che nelle elezioni generali del 1921 si presentarono in due collegi . . . . .	171
III. Risultati numerici principali delle elezioni generali politiche avvenute il 15 maggio 1921 . . . . .	174
INDICI ALFABETICI	
Indice alfabetico dei Collegi elettorali coll'indicazione dei deputati proclamati nelle elezioni generali politiche del 1921 . . . . .	181
Indice alfabetico dei candidati alla XXVI Legislatura . . . . .	195



*A S. E. l'on. prof. Orso Mario Corbino*

*senatore del Regno, Ministro per l'Economia Nazionale*

*ECCELLENZA,*

*Superate alcune difficoltà che ne hanno ritardato finora la pubblicazione, ho l'onore di presentarLe il volume che contiene i risultati delle Elezioni politiche che ebbero luogo nel maggio 1921.*

*Il ritardo, sempre biasimevole perchè il maggior pregio delle statistiche consiste nella freschezza delle notizie, lo è ancor più questa volta, perchè contrasta con la sollecitudine con cui videro la luce i risultati delle precedenti elezioni politiche, i quali erano sempre fatti conoscere pochi mesi dopo la costituzione della nuova Camera dei Deputati, affinchè questa avesse subito una traccia del modo in cui si erano svolte le lotte politiche in ciascun Collegio, e potesse orientarsi nella valutazione delle forze dei vari partiti.*

*Ritengo superfluo enumerare qui le cause che hanno impedito di seguire gli esempi del passato e soltanto mi limito ad osservare che, pur pubblicata con ritardo, questa statistica non ha perduto tutto il suo valore.*

*Le rilevazioni periodiche delle lotte elettorali politiche, oltre ad avere un interesse di attualità, che è più sentito intorno al tempo in cui le lotte stesse si svolsero, ne conservano uno storico, per il quadro che esse offrono delle forze portate in campo dalle varie parti politiche e per gli elementi in esse raccolti, utili allo studio della formazione delle Assemblee legislative.*

*A traverso una serie di queste statistiche, non solo è possibile confrontare i dati della diversa procedura elettorale, della quale si possono rilevare gli effetti derivatine sugli stessi scrutini, ma si può anche riconoscere le posizioni dei singoli partiti a diverse date; le eventuali coalizioni formatesi tra quelli che presentano le maggiori affinità di programma e di indirizzo politico per affrontare con miglior fortuna la lotta; le stesse posizioni individuali, o affermatesi subito col successo o lungamente preparate al vaglio di precedenti elezioni o, infine, cadute per l'abbandono degli elettori. È tutta una interessante raccolta di dati che non perde il suo valore col tempo, mentre, per qualche rispetto, ne acquista, anzi, uno maggiore.*

*Per tali considerazioni si è dato corso, non ostante il ritardo, a questo volume che ha anche uno speciale titolo per aggiungersi agli altri costituenti la serie delle statistiche elettorali dalla formazione del Regno in poi, quello di rendere conto del secondo espe-*

rimento fatto dello scrutinio con rappresentanza proporzionale, che una recente legge, frattanto approvata dal Parlamento e sanzionata dal Re, ha già radicalmente modificato, imponendo le future lotte elettorali su congegni di votazione e di scrutinio assai diversi dai precedenti.

Dopo ciò, per seguire una consuetudine fissata in queste lettere di presentazione, dovrei estrarre dal contenuto del volume qualche dato fra i più interessanti e richiamare l'attenzione su qualche elemento di maggior rilievo, ma le stesse considerazioni sopra svolte mi inducono ad astenermi da questa analisi, che spesso corre anche il rischio di essere troppo personale, appunto perchè dovrei riferire su cose oramai note e che, specialmente nelle recenti discussioni parlamentari e nella pubblica stampa, durante il periodo di preparazione della nuova legge, furono ampiamente trattate e divulgate.

In appendice a questo volume si è creduto bene di pubblicare anche alcuni dati sommari, sulle elezioni amministrative che ebbero luogo nel 1920, in quanto sono anch'esse espressione del modo con cui viene inteso ed esercitato il diritto di voto per la rappresentanza nelle pubbliche Assemblee, e costituiscono, spesso, i preliminari delle lotte politiche.

Mi permetta, infine, V. E. di rilevare che la ripresa attività della ricostituita Direzione generale della Statistica, che preveggenza e saggezza di Governo hanno voluto testè dotare dei mezzi necessari per una sua più ampia e regolare funzione, si manifesta primieramente con questo studio che analizza le fonti da cui si originano i poteri costituzionali del nostro Paese. Il punto di inizio di questa attività coincide, dunque, colla rilevazione del modo con cui i cittadini esercitano il primo e più importante atto della vita pubblica nazionale, la quale dall'Ufficio che ho l'onore di dirigere dovrà essere seguita nelle sue varie e molteplici manifestazioni.

Col mio più vivo compiacimento per le rilevate sorti della Statistica, mi sia lecito pertanto esprimere la speranza — che gli albori di una vita nuova già tramutano in certezza — che essa, nelle sue future elaborazioni, debba sempre registrare in tutti i campi delle sue esplorazioni, una continua ascensione del nostro Paese sulle vie del progresso e della civiltà.

Con profondo ossequio

IL DIRETTORE GENERALE

A. ASCHIERI.

Roma, 30 dicembre 1923.

## INTRODUZIONE





## CAPITOLO I.

**Legislazione elettorale vigente.** — Colle elezioni generali politiche del 15 maggio 1921, si fece un secondo esperimento del sistema elettorale a *votazione per scrutinio di lista con rappresentanza proporzionale*, adottato con la legge elettorale politica del 16 dicembre 1918, n. 1985 (Testo unico 2 settembre 1919, n. 1495).

In un precedente volume (1) fu esposto minutamente il funzionamento di tale sistema; tuttavia crediamo utile di riassumerne qui appresso le modalità più importanti, richiamando le principali norme che lo disciplinano.

Il suffragio è esteso a tutti i cittadini maschi che abbiano compiuto il 21° anno di età, o lo compiano non più tardi del 31 maggio dell'anno in cui ha luogo la revisione delle liste, e godano i diritti civili e politici.

I nomi dei candidati sono fatti conoscere agli elettori per mezzo di liste ufficiali, munite di un contrassegno figurato che le distingue l'una dall'altra e che permette all'elettore di votare l'una o l'altra lista, senza i nomi dei candidati.

Venti giorni prima della votazione le liste dei candidati proposti devono essere depositate presso la Prefettura che ha sede nel Capoluogo del Collegio, corredate della dichiarazione di accettazione della candidatura da parte dei singoli candidati e delle firme degli elettori che propongono ciascuna lista, i quali non possono essere meno di 300, nè più di 500; solo per il Collegio di Zara il numero dei proponenti la lista può essere da 200 a 300.

L'elettore non può votare che una delle liste presentate nel Collegio a cui esse appartiene, ma può manifestare la sua *preferenza* per alcuni candidati della lista da lui votata, e può anche *aggiungere* nella scheda, qualora la lista da lui prescelta sia incompleta, i nomi di candidati appartenenti ad altre liste. Il numero massimo tanto dei voti di preferenza, quanto di quelli aggiunti è determinato dalla legge. Non possono darsi ad un tempo voti di preferenza e voti aggiunti.

Sommando i voti che la lista ha ottenuto integralmente, e che vengono attribuiti a ciascun candidato che essa contiene, coi voti di preferenza e coi voti aggiunti dati a singoli candidati, si ha, per ogni candidato, la *cifra individuale*, che serve per farne la graduatoria nella rispettiva lista.

Sommando invece i voti di lista col quoziente che si ottiene dividendo la somma complessiva dei voti aggiunti, che i candidati di una lista hanno riportato in altre liste, per il numero dei deputati da eleggere nel Collegio, si hanno le *cifre elettorali* delle varie liste, che servono di base per la determinazione del numero dei deputati spettanti a ciascuna lista, il che si ottiene col metodo delle divisioni successive (metodo di D'Hondt).

Per quanto riguarda i *Collegi elettorali*, essendo rimasto invariato il numero

---

(1) *Statistica delle Elezioni generali politiche per la XXV Legislatura*, (16 novembre 1919). Roma. Stabilimento Poligrafico per l'Amministrazione della guerra, 1920.

dei deputati nel Regno entro i vecchi confini, ciascun Collegio comprende una o più provincie contigue, in guisa da eleggere almeno 10 deputati.

Coi decreti reali del 18 novembre 1920, n. 1655, e del 30 dicembre 1920, n. 1861, venne estesa la legge elettorale politica alle nuove Provincie, con alcune variazioni che erano indispensabili per le diverse condizioni dei paesi redenti.

Nelle nuove Provincie l'elettorato è concesso a tutti i maschi maggiorenni pertinenti a Comuni situati nei territori annessi, che non abbiano optato per un altro Stato, ai sensi degli articoli 78 e 80 del Trattato di pace di San Germano, e inoltre siano nati entro i nuovi confini del Regno o vi abbiano la loro residenza da un tempo determinato, o vi posseggano un immobile o vi esercitino un commercio o un'industria debitamente denunciati.

È anche concesso l'elettorato a coloro che siano nati in un Comune entro i nuovi confini, ma, non essendo pertinenti ad un Comune dei territori annessi, abbiano però optato per la cittadinanza italiana, ed ai regnicoli che da almeno un anno alla data della pubblicazione della legge abbiano trasferito la loro residenza o il domicilio nei territori redenti.

La tabella delle circoscrizioni nei territori annessi, con la designazione dei rispettivi capiluoghi e con l'indicazione del numero dei deputati da eleggere in ciascun Collegio fu approvata con R. D. 21 marzo 1921, n. 330. In base all'art. di quest'ultimo decreto, il Presidente del Consiglio dei Ministri, con suo decreto del 18 aprile 1921, emanò disposizioni speciali per l'elettorato politico nel Collegio di Zara.

Questo Collegio, dovendo eleggere un solo deputato, è considerato come un Collegio uninominale. Viene pertanto proclamato eletto il candidato che abbia riportato più della metà dei suffragi dati dai votanti; qualora nessun candidato raggiunga nella prima votazione questo risultato, è indetta una seconda votazione, detta di ballottaggio, fra i due candidati che abbiano ottenuto maggior numero di voti. Nella votazione di ballottaggio è proclamato eletto il candidato che ottiene il maggior numero assoluto di voti e, a parità, il più anziano di età (1).

**Le legislature e la loro durata.** — Le elezioni generali politiche per la XXVI Legislatura furono indette col R. decreto 7 aprile 1921, n. 345 e i Collegi elettorali furono convocati pel giorno 15 maggio successivo.

Il numero dei deputati da eleggere era stato stabilito, per ogni Collegio compreso entro i vecchi confini del Regno, dal R. decreto 2 aprile 1921, n. 320 e, per ogni Collegio delle nuove Provincie, dal R. decreto 20 marzo 1921, n. 330.

La data della inaugurazione della XXVI Legislatura venne fissata pel giorno 11 giugno 1921.

Il prospetto seguente mostra le date delle singole elezioni generali politiche dalla proclamazione dello Statuto in poi, il rispettivo metodo di scrutinio, le variazioni nel numero dei Collegi elettorali, e la durata di ciascuna Legislatura.

---

(1) Le elezioni generali politiche del 15 maggio 1921 furono le prime alle quali presero parte i cittadini delle nuove Provincie.

Per rendere possibili i confronti con le statistiche precedenti, abbiamo tenuto sempre distinte in questo volume le cifre riguardanti i Collegi di quelle Provincie dalle cifre concernenti le circoscrizioni comprese nei vecchi confini del Regno.

**Notizie sulle date e sulla durata delle Legislature, dalla proclamazione del Regno in poi.**

Legislature	DATE in cui avvennero le Elezioni generali	Metodo di votazione	Numero dei Collegi	Tempo decorso fra la votazione ultima od unica e la inaugura- zione della Legisla- tura (giorni)	DURATA DELLA LEGISLATURA					DURATA dell'intervallo decorso fra la chiusura della Legislatura precedente e l'inaugurazione della successiva (mesi e giorni)			
					Data		Tempo						
					della inaugurazione	della chiusura	in anni, mesi e giorni						
I	1848 - 27 aprile (a)	Scrutinio uninomiale a suffragio ristretto	222 (h)	10	1848 - 8 mag.	1848 - 30 dic.	0	7	23	1	1		
II	1849 - 22 gennaio (b)		9	1849 - 1 febb.	1849 - 30 mar.	0	1	30	3	29			
III	» - 15 e 22 lug. (c)		204 (i)	7	» - 30 lugl.	» - 20 nov.	0	3	22	0	29		
IV	» - 9-10-11 dic. (d)		»	8	» - 20 dic.	1853 - 20 nov.	3	11	1	0	28		
V	1853 - 8 e 11 dic. (e)		»	7	1853 - 19 dic.	1857 - 25 ott.	3	10	7	1	18		
VI	1857 - 15 e 18 nov. (f)		»	25	1857 - 14 dic.	1860 - 21 gen.	2	1	8	2	11		
VII	1860 - 25 e 29 marzo		387 (k)	3	1860 - 2 apr.	» - 17 dic.	0	8	16	2	0		
VIII	1861 - 27 genn. e 3 feb.		443 (l)	14	1861 - 18 febb.	1865 - 7 sett.	4	6	21	2	10		
IX	1865 - 22 e 29 ott. (g)		493 (m)	19	1865 - 18 nov.	1867 - 13 feb.	1	2	27	1	8		
X	1867 - 10 e 17 marzo		»	4	1867 - 22 mar.	1870 - 2 nov.	7	12	»	1	2		
XI	1870 - 20 e 27 nov.		508 (n)	7	1870 - 5 dic.	1874 - 20 sett.	3	9	16	2	2		
XII	1874 - 8 e 15 novem.		»	7	1874 - 23 nov.	1876 - 3 ott.	1	10	11	1	15		
XIII	1876 - 5 e 12 novem.		»	7	1876 - 20 nov.	1880 - 2 mag.	3	5	13	0	23		
XIV	1880 - 16 e 23 maggio		»	2	1880 - 26 mag.	1882 - 2 ott.	2	4	7	1	19		
XV	1882 - 29 ott. e 5 nov.		Scrutinio di lista a suffragio allargato	135 (o)	16	1882 - 22 nov.	1886 - 27 apr.	3	5	6	1	13	
XVI	1886 - 23 e 30 maggio			»	10	1886 - 10 giug.	1890 - 22 ott.	4	4	13	1	16	
XVII	1890 - 23 e 30 nov.			»	9	1890 - 10 dic.	1892 - 10 ott.	0	1	»	1	12	
XVIII	1892 - 6 e 13 novem.			Scrutinio uninomiale a suffragio allargato secondo la legge del 1882	508	9	1892 - 23 nov.	1895 - 8 mag.	2	5	16	1	1
XIX	1895 - 26 mag. e 2 giu.				»	7	1895 - 10 giug.	1897 - 3 mar.	1	8	22	1	1
XX	1897 - 21 e 28 marzo				»	7	1897 - 5 apr.	1900 - 18 mag.	3	1	14	0	28
XXI	1900 - 3 e 10 giugno	»			5	1900 - 16 giug.	1904 - 18 ott.	4	4	3	1	11	
XXII	1904 - 6 e 13 novem.	»		16	1904 - 30 nov.	1909 - 8 febb.	4	2	10	1	16		
XXIII	1909 - 7 e 14 marzo	»		9	1909 - 24 mar.	1913 - 29 sett.	4	6	6	1	29		
XXIV	1913 - 26 ott. e 2 nov.	Id. secondo la legge del 1912		»	24	1913 - 27 nov.	1919 - 29 sett. (o)	5	10	2	2	1	
XXV	1919 - 16 novembre		Scrutinio di lista con rappresen- tanza proporzionale secondo la legge del 1919										54
XXVI	1921 - 15 maggio	40 (p)		27	1921 - 11 giug.	—	—	—	—	—	—	—	

(a) In Sardegna il 17 aprile; nelle provincie di Piacenza e di Parma il 20 giugno e il 20 luglio.

(b) In Sardegna il 15 gennaio.

(c) In Sardegna il 22 e il 23 luglio.

(d) In Sardegna il 13 e il 14 dicembre.

(e) In Sardegna l'8 e il 9 dicembre.

(f) In Sardegna il 15 e il 19 novembre.

(g) Completate da quelle fatte nei giorni 25 novembre e 2 dicembre 1866 nel Veneto e nei distretti mantovani.

(h) Cioè i collegi compresi in Piemonte, Liguria, Nizza, Savoia, Sardegna e nelle provincie di Parma e Piacenza.

(i) Diminuiscono i 18 collegi delle provincie di Parma e Piacenza, rioccupate dagli Austriaci.

(k) Aumentano i 183 collegi della Lombardia, Emilia e Toscana.

(l) Aumentano gli 86 collegi delle provincie Napoletane e Siciliane, delle Marche e dell'Umbria. Diminuiscono in pari tempo i 30 compresi in Nizza e Savoia, cedute alla Francia.

(m) Aumentano i 50 collegi delle provincie Venete e dei distretti mantovani.

(n) Aumentano i 15 collegi della provincia di Roma.

(o) A causa della guerra, il termine stabilito dall'art. 42 dello Statuto del Regno, venne, per la XXIV Legislatura prorogato con legge n. 634, del 10 maggio 1918.

(p) Di cui 6 nelle Provincie annesse dopo la guerra.

Fra le Legislature anteriori alla XXVI, ebbe più lunga vita la XXIV, che durò 5 anni, 10 mesi e 2 giorni. Essendosi essa svolta in gran parte durante un periodo eccezionale e convulsivo della vita del Paese, cioè durante la guerra europea, non sarebbe stato possibile convocare i comizi mentre le condizioni create da questa impedivano l'esercizio del diritto di voto ad una parte notevole di cittadini e determinavano alcune limitazioni di libertà individuale. Si dovettero perciò sospendere le convocazioni dei Collegi elettorali che si resero vacanti, per qualsiasi motivo, dopo la nostra partecipazione alla guerra, e poi, avvicinandosi il termine della Legislature, i poteri della quale sarebbero scaduti il 26 ottobre 1918, fu giocoforza disporre la proroga, come avevano fatto i Parlamenti di altre Nazioni in guerra (Inghilterra e Francia); e con legge n. 634, del 10 maggio 1918, la durata della XXIV Legislature venne prorogata di un anno.

La Legislature che, esclusa la XXIV, ebbe più lunga vita fu l'VIII, che durò 4 anni, 6 mesi e 21 giorni; e per contro la più breve fu la II (58 giorni).

La durata media delle venticinque Legislature fu di anni 2, mesi 9 e giorni 3; escludendo dal computo la XXIV, la quale, per le ragioni sopra indicate, ebbe una durata superiore a quella statutaria, la durata media risulta di anni 2 mesi 7 e giorni 17.

Il Parlamento, riunendosi nella Capitale del Regno, ebbe dapprima la sua sede a Torino, si trasferì poi a Firenze il 15 novembre 1865 e infine a Roma il 27 novembre 1871.

**Circoscrizione elettorale politica.** — La legge elettorale del 1919, mentre mantenne fisso il numero di 508 deputati per tutto il Regno, stabilì che i nuovi Collegi elettorali fossero costituiti da una o più Provincie contigue, in modo da eleggere ciascuno almeno 10 deputati, e che la circoscrizione di ognuno, come pure la indicazione del rispettivo capoluogo, fossero stabilite con decreto Reale.

Per le prime elezioni generali avvenute dopo la promulgazione di quella legge e, cioè, per le elezioni del 1919, fu consentita (art. 127 T. U.) la costituzione in Collegi di Provincie cui spettassero almeno 5 deputati. In conseguenza, con R. decreto del 10 ottobre 1919, n. 1576, tutto il territorio del Regno fu ripartito in 54 Collegi elettorali, dei quali 12 comprendevano ciascuno una sola provincia, 10 comprendevano 2 provincie ciascuno, uno ne comprendeva 3 ed uno 4.

Per le ultime elezioni generali politiche, con R. decreto del 2 aprile 1921, n. 320, tutto il territorio entro i vecchi confini del Regno è stato ripartito in 34 Collegi, dei quali 13 comprendono una sola provincia, 11 comprendono 2 provincie, 6 ne comprendono 3 e 4 ne comprendono 4.

Il territorio delle nuove provincie fu ripartito in 6 collegi (R. decreto 20 marzo 1921, n. 330).

Diamo qui appresso la tabella dell'ultima circoscrizione con l'indicazione del capoluogo di ciascun Collegio e del numero dei deputati da eleggere.

**Circoscrizione dei Collegi elettorali, con indicazione del capoluogo di ciascun collegio  
e del numero dei deputati da eleggere.**

CIRCOSCRIZIONE DEL COLLEGIO	Capoluogo	Numero dei Deputati	CIRCOSCRIZIONE DEL COLLEGIO	Capoluogo	Numero dei Deputati
Provincia di ALESSANDRIA .....	Alessandria	13	Provincia di NOVARA .....	Novara	12
Province di ANCONA, di PESARO e URBINO, di MACERATA e di ASCOLI PIOENO .....	Ancona	17	Province di PADOVA e di ROVIGO ...	Padova	11
id. di AQUILA, di CHIETI e di TERAMO .....	Aquila	18	Provincia di PALERMO .....	Palermo	12
id. di BARI DELLE PUGLIE e di FOGGIA .....	Bari	18	Province di PARMA, di MODENA, di PIACENZA e di REGGIO NELL'EMILIA .....	Parma	19
id. di BENEVENTO, di AVELLINO e di CAMPOBASSO .....	Benevento	18	Provincia di PERUGIA .....	Perugia	10
id. di BOLOGNA, di FERRARA, di RAVENNA e di FORLÌ .....	Bologna	20	Province di PISA, di LIVORNO, di LUCCA e di MASSA e CARRARA ...	Pisa	15
id. di BRESCIA e di BERGAMO .....	Brescia	15	Provincia di POTENZA .....	Potenza	10
id. di CAGLIARI e di SASSARI .....	Cagliari	12	id. di ROMA .....	Roma	15
Provincia di CASERTA .....	Caserta	13	id. di SALERNO .....	Salerno	10
Province di CATANIA, di MESSINA e di SIRACUSA .....	Catania	24	Province di SIENA, di AREZZO e di GROSSETO .....	Siena	10
id. di CATANZARO, di COSENZA e di REGGIO di CALABRIA .....	Catanzaro	23	Provincia di TORINO .....	Torino	19
id. di COMO e di SONDRIO .....	Como	11	Province di UDINE e di BELLUNO.	Udine	12
Provincia di CUNEO .....	Cuneo	12	id. di VENEZIA e di TREVISO .....	Venezia	13
id. di FIRENZE .....	Firenze	14	id. di VERONA e di VICENZA .....	Verona	14
Province di GENOVA e di PORTO MAURIZIO .....	Genova	17	TRENTO (a) .....	Trento	7
id. di GIRGENTI, di CALTANISSETTA e di TRAPANI .....	Girgenti	16	BOLZANO (b) .....	Bolzano	4
Provincia di LECCE .....	Lecce	10	TRIESTE .....	Trieste	4
Province di MANTOVA e di CREMONA .....	Mantova	10	GORIZIA e GRADISCA (con i territori annessi della CARINZIA e della CARNIOLA) .....	Gorizia	5
id. di MILANO e di PAVIA .....	Milano	28	ISTRIA (meno le frazioni non annesse) .....	Parenzo	6
Provincia di NAPOLI .....	Napoli	17	ZARA e LAGOSTA (con le frazioni di territorio dalmato annesso) ....	Zara	1

(a) Comprende le città statutarie di Rovereto e di Trento, i distretti politici di Ampezzo, Borgo, Cavalese, Cles, Mezzolombardo, Primiero, Riva, Rovereto, Tione, Trento, il distretto giudiziario di Marebbe-Enneberg (distretto politico di Brunico), i comuni di Ortisei, Santa Cristina e Selva in Val Gardena (distretto politico di Bolzano).  
 (b) Comprende la città statutaria di Bolzano e i distretti politici di Bolzano (meno i tre comuni inclusi nel collegio di Trento), Bressanone, Brunico (col comuni annessi dal distretto politico di Lienz e meno il distretto giudiziario di Marebbe-Enneberg), Merano e Silandro-Schlanders (col comuni annessi del distretto politico di Landeck).

Per effetto della nuova circoscrizione elettorale del 1921, la circoscrizione del 1919 subì le modificazioni seguenti:

Furono riuniti in un unico Collegio i:

- 2 Collegi di Ancona-Pesaro e di Macerata-Ascoli Piceno;
- 3 » di Aquila, di Chieti e di Teramo;
- 2 » di Avellino e di Campobasso-Benevento;
- 2 » di Bari e di Foggia;
- 2 « di Bergamo e di Brescia;
- 2 » di Cagliari e di Sassari;
- 3 » di Catania, di Messina e di Siracusa;
- 3 » di Catanzaro, di Cosenza e di Reggio Calabria;
- 3 » di Girgenti, di Caltanissetta e di Trapani;
- 2 » di Mantova e di Cremona;
- 2 » di Milano e di Pavia;
- 2 » di Pisa-Livorno e di Lucca-Massa e Carrara;
- 2 » di Venezia e di Treviso;
- 2 » di Verona e di Vicenza.

Inoltre il collegio di Ferrara-Rovigo fu smembrato: la provincia di Rovigo fu unita al Collegio di Padova e la provincia di Ferrara venne a formare un unico Collegio con quelli di Bologna e di Ravenna-Forlì.

Per quanto riguarda il numero dei Deputati da eleggere, i Collegi elettorali compresi negli antichi confini del Regno si ripartivano nel seguente modo:

	Circoscrizione elettorale			Circoscrizione elettorale	
	del 1919	del 1921		del 1919	del 1921
Collegi con 5 deputati . . . .	6	—	Collegi con 15 deputati . . . .	1	3
» » 6 » . . . . .	5	—	» » 16 » . . . . .	—	1
» » 7 » . . . . .	10	—	» » 17 » . . . . .	2	3
» » 8 » . . . . .	10	—	» » 18 » . . . . .	—	3
» » 9 » . . . . .	1	—	» » 19 » . . . . .	2	2
» » 10 » . . . . .	6	6	» » 20 » . . . . .	1	1
» » 11 » . . . . .	2	2	» » 23 » . . . . .	—	1
» » 12 » . . . . .	5	5	» » 24 » . . . . .	—	1
» » 13 » . . . . .	2	3	» » 28 » . . . . .	—	1
» » 14 » . . . . .	1	2		54	34

I Collegi ai quali nel 1921 fu attribuito un minor numero di Deputati sono quelli di Lecce, di Mantova, di Perugia, di Potenza, di Salerno e di Siena con 10 deputati per ciascuno; quelli che ne ebbero il maggior numero sono quelli di Milano (28), di Catania (24), di Catanzaro (23) e di Bologna (20).

Con R. Decreto 20 marzo 1921, n. 330, si aggiunsero i Collegi delle nuove provincie e cioè:

- 1 collegio con 1 deputato (Zara);
- 2 collegi con 4 deputati (Trieste e Bolzano);
- 1 collegio con 5 » (Gorizia);
- 1 » con 6 » (Istria);
- 1 » con 7 » (Trento).

*Numero delle Sezioni elettorali.* — Il numero delle Sezioni elettorali da 19508, quante furono nel 1919, è salito a 19933 nel 1921.

A quest'ultima cifra devonsi aggiungere le 974 sezioni dei Collegi delle nuove provincie arrivandosi, così, a 20907 sezioni in totale.

Secondo le circoscrizioni elettorali del 1919 e del 1921 (entro i vecchi confini del Regno) i Collegi elettorali, per il numero delle sezioni, si ripartiscono come segue:

	Circoscrizione elettorale	
	del 1919	del 1921
Collegi con un numero di Sezioni da 100 a 200 . . . . .	6	—
» » » da 201 a 300 . . . . .	18	1
» » » da 301 a 400 . . . . .	15	3
» » » da 401 a 500 . . . . .	4	6
» » » da 501 a 600 . . . . .	5	12
» » » da 601 a 700 . . . . .	3	4
» » » da 701 a 800 . . . . .	2	3
» » » da 801 a 900 . . . . .	1	3
» » » da 901 a 1000 . . . . .	—	1
» » » superiore a 1000 (1188) . . . . .	—	1
	54	34

**Popolazione dei Collegi.** — La popolazione che ha servito di base ai calcoli per l'applicazione della legge elettorale, è quella legale rilevata col censimento del 10 giugno 1911 (ab. 35.845.048), alla data delle elezioni non essendo stato ancora eseguito il censimento del 1921. Dividendo la suesposta cifra per il numero dei Collegi (34) della circoscrizione del 1921, si trova un quoziente medio di 1.054.266 abitanti per ogni Collegio, mentre il quoziente medio della circoscrizione del 1919 (54 collegi) era stato di 663.797 abitanti.

Da collegio a collegio però gli scarti sono molto notevoli, tanto nella circoscrizione del 1919 quanto in quella del 1921. Così in quest'ultima troviamo un minimo nel collegio di Potenza di 485.911 ed un massimo nel collegio di Milano di 2.260.353 abitanti.

La ripartizione dei collegi, secondo le due circoscrizioni del 1919 e del 1921, in base alla popolazione, è la seguente:

		Circoscrizione elettorale	
		del 1919	del 1921
Collegi aventi da	300.000 a 400.000 abitanti.	6	—
»	da 400.001 a 500.000 »	10	1
»	da 500.001 a 600.000 »	16	1
»	da 600.001 a 700.000 »	5	2
»	da 700.001 a 800.000 »	4	6
»	da 800.001 a 900.000 »	5	4
»	da 900.001 a 1.000.000 »	1	2
»	da 1.000.001 a 1.500.000 »	6	15
»	da 1.500.001 a 2.000.000 »	1	2
»	oltre 2.000.000 »	—	1
		54	34

Il rapporto fra la popolazione ed il numero dei Collegi, e conseguentemente la maggiore o minore comprensione di abitanti in ciascun collegio, ha scarso valore perchè, come si è visto, ai diversi Collegi è assegnato un diverso numero di deputati in proporzione appunto al numero degli abitanti compresi in ciascun collegio. Interessa dunque vedere in quale proporzione si trovi la popolazione col numero dei rappresentanti di ogni Collegio.

Rimasto invariato il numero dei deputati e la loro distribuzione nelle singole provincie (nei casi di raggruppamento essendosi sommato il numero dei deputati che esse eleggevano anteriormente) il riparto dei deputati per provincie risale ancora alla tabella pubblicata con R. Decreto 14 giugno 1891, n. 280, sulla base della popolazione legale, accertata col censimento del 31 dicembre 1881.

La legge 22 gennaio 1882, n. 593, serie 3<sup>a</sup>, prescriveva che nella prima sessione successiva alla pubblicazione dei risultati di ogni censimento decennale si dovesse rivedere il riparto del numero dei deputati per provincia e la corrispondente circoscrizione dei Collegi, dichiarandosi di nessun effetto le variazioni della circoscrizione amministrativa o giudiziaria che fossero avvenute nel periodo precedente alla revisione decennale (articoli 52, 53 e 54).

Questa revisione però non fu mai eseguita, cosicchè il quoziente medio, che era stato nel riparto del 1891 di 56.995 abitanti per collegio (ottenutosi dividendo il numero di 28.953.480 abitanti accertato nel censimento del 1881 per i 508 collegi) è salito ora a 70.561 (quoziente della divisione di 35.845.048 ab., secondo il censimento del 1911, per 508 deputati).

In tal modo le differenze che correvano fra la popolazione effettiva di molti Collegi e il quoziente medio suindicato secondo il primo riparto sono divenute successivamente ancora maggiori, e ciò perchè nell'intervallo corso fra i censimenti del 31 dicembre 1881 e del 10 giugno 1911 la popolazione legale dei Comuni del Regno si è accresciuta di circa 7 milioni di abitanti (esattamente 6.891.568) e l'aumento è avvenuto in diversa misura, nelle varie provincie, oscillando da 511 per mille abitanti in quella di Roma (1) a 14 per mille in quella di Cuneo, mentre per converso, nella provincia di Potenza, nel periodo suddetto, si ebbe una diminuzione pari al 99 per mille.

Diamo qui appresso l'indicazione del quoziente di popolazione che, nei diversi collegi, corrisponde a ciascun deputato.

(1) Effettivamente il massimo aumento di popolazione si ebbe nella provincia di Milano, dove raggiunse il quoziente del 548 per mille; ma poichè la provincia di Milano nel 1921 formò collegio con la provincia di Pavia, il quoziente massimo di popolazione dei Collegi elettorali si trova nel collegio di Roma, formato dalla sola provincia di Roma.



Numero degli abitanti rappresentati da ciascun deputato nei vari Collegi.

COLLEGI	Popolazione residente (o legale) secondo il censimento al 10 giug. 1911	Numero dei deputati del collegio	Numero degli abitanti rappresentati da ciascun deputato	COLLEGI	Popolazione residente (o legale) secondo il censimento al 10 giug. 1911	Numero dei deputati del collegio	Numero degli abitanti rappresentati da ciascun deputato
ALESSANDRIA .....	819 972	13	63 075	NOVARA .....	781 528	12	65 127
ANCONA (Pesaro e Urbino-Macerata-Ascoli Piceno) .....	1 145 005	17	67 353	PADOVA (Rovigo) .....	790 741	11	71 886
AQUILA DEGLI ABRUZZI (Chieti-Teramo) .....	1 184 940	18	65 830	PALERMO .....	819 391	12	68 283
BARI DELLE PUGLIE (Foggia) .....	1 393 275	18	77 404	PARMA (Modena-Piacenza-Reggio nell'Emilia) .....	1 288 414	19	67 811
BENEVENTO (Avellino-Campobasso) .....	1 087 590	18	60 422	PERUGIA .....	712 778	10	71 278
BOLOGNA (Ferrara-Ravenna-Forlì) .....	1 451 902	20	72 595	PISA (Livorno-Lucca-Massa e Carrara) .....	1 041 490	15	69 433
BRESCIA (Bergamo) .....	1 149 938	15	76 663	POTENZA .....	485 911	10	48 591
CAGLIARI (Sassari) .....	868 181	12	72 348	ROMA .....	1 306 514	15	87 104
CASERTA .....	829 705	13	63 823	SALERNO .....	588 489	10	58 849
CATANIA (Messina-Siracusa) .....	1 852 534	24	77 189	SIENA (Arezzo-Grosseto) .....	684 916	10	68 492
CATANZARO (Cosenza-Reggio di Calabria) .....	1 525 745	23	66 337	TORINO .....	1 126 050	19	64 529
COMO (Sondrio) .....	791 618	11	71 965	UDINE (Belluno) .....	961 773	12	80 148
CUNEO .....	673 730	12	56 144	VENEZIA (Treviso) .....	975 318	13	75 024
FIRENZE .....	1 009 947	14	72 139	VERONA (Vicenza) .....	1 006 509	14	71 894
GENOVA (Porto Maurizio) .....	1 196 786	17	70 399	REGNO (entro i vecchi confini)	35 845 048	508	70 561
GIRGENTI (Caltanissetta-Trapani) .....	1 139 830	16	71 239	TRENTO .....	426 249	7	60 893
LECCE .....	778 229	10	77 823	BOLZANO .....	243 182	4	60 796
MANTOVA (Cremona) .....	706 585	10	70 659	TRIESTE .....	239 627	4	59 907
MILANO (Pavia) .....	2 260 353	28	80 727	GORIZIA .....	(a) 325 975	5	65 195
NAPOLI .....	1 309 361	17	77 021	PARENZO .....	347 786	6	57 964
				ZARA .....	17 493	1	17 493
				TERRITORI ANNESSI .....	1 600 812	27	59 271

(a) Popolazione legale secondo il censimento del 1° dicembre 1921.

**Numero degli elettori politici iscritti nelle liste elettorali.** — Il numero degli elettori iscritti nelle liste approvate per il 1920, e che servirono per le elezioni del 1921, è di 11.447.060 nei Collegi entro i vecchi confini del Regno e di 374.108 nei Collegi delle nuove Provincie e cioè, in complesso, di 11.821.168.

Poichè nelle liste per il 1919 gli iscritti erano 11.115.441, si è avuto un aumento di 331.619 elettori, dovuto all'incremento naturale della popolazione.

Nella tabella seguente è indicato il numero degli elettori iscritti nelle liste approvate per gli anni 1918, 1919 e 1920.

Per rendere comparabili i dati si sono raggruppati i Collegi esistenti al 1918 e al 1919 secondo le nuove circoscrizioni adottate pel 1921.

Numero degli elettori iscritti nelle liste per gli anni 1918, 1919 e 1920.

COLLEGI	Popolazione residente (legale) censita al 10 giug. 1911	Numero degli elettori iscritti nelle liste per gli anni					
		1918		1919		1920	
		Numero assoluto	Per 100 abitanti senza distinzio- ne di sesso e di età	Numero assoluto	Per 100 abitanti senza distinzio- ne di sesso e di età	Numero assoluto	Per 100 abitanti senza distinzio- ne di sesso e di età
ALESSANDRIA .....	819 972	246 236	30.0	269 072	32.8	277 780	33.9
ANCONA (PESARO e URBINO - MACERATA - ASCOLI PICENO) .....	1 145 005	318 532	27.8	366 640	32.0	359 995	31.4
AQUILA DEGLI ABRUZZI (CHIETI - TERAMO)	1 184 940	330 155	27.9	380 698	32.1	392 207	33.1
BARI DELLE PUGLIE (FOGGIA) .....	1 393 275	351 618	25.2	411 076	29.5	425 610	30.5
BENEVENTO (AVELLINO - CAMPOBASSO)...	1 087 590	299 421	27.5	335 980	30.9	347 110	31.9
BOLOGNA (FERRARA - RAVENNA - FORLÌ)	1 451 902	414 896	28.6	461 435	31.8	454 300	31.3
BRESCIA (BERGAMO) .....	1 149 938	288 884	25.1	320 820	27.9	331 761	28.9
CAGLIARI (SASSARI) .....	868 181	209 442	24.1	238 067	27.4	245 553	28.3
CASERTA) .....	829 705	218 919	26.4	253 157	30.5	266 650	32.1
CATANIA (MESSINA - SIRACUSA) .....	1 852 534	491 224	26.5	580 722	31.3	596 164	32.2
CATANZARO (COSENZA - REGGIO DI CALA- BRIA) .....	1 525 745	376 829	24.7	450 753	29.5	466 627	30.6
COMO (SONDRIO) .....	791 618	206 566	26.1	250 737	31.7	253 678	32.0
CUNEO .....	673 730	202 571	30.1	215 956	32.1	220 434	32.7
FIRENZE .....	1 009 947	291 909	28.9	327 108	32.4	329 800	32.7
GENOVA (PORTO MAURIZIO) .....	1 196 786	363 091	30.3	403 575	33.7	423 169	35.4
GIRGENTI (CALTANISSETTA - TRAPANI)...	1 139 830	311 299	27.3	363 614	31.9	381 224	33.4
LECCE .....	778 229	206 904	26.6	236 493	30.4	249 346	32.0
MANTOVA (CREMONA) .....	706 585	196 243	27.8	218 469	30.9	226 360	32.0
MILANO (PAVIA) .....	2 260 353	589 470	26.1	666 551	29.5	699 188	30.9
NAPOLI .....	1 309 361	316 820	24.2	384 992	29.4	392 637	30.0
NOVARA .....	781 528	227 580	29.1	252 479	32.3	262 859	33.6
PADOVA (ROVIGO) .....	790 741	195 472	24.7	227 273	28.7	236 746	29.8
PALERMO .....	819 391	225 383	27.5	266 932	32.6	276 165	33.7
PARMA (MODENA - PIACENZA - REGGIO NELL'EMILIA) .....	1 288 414	376 818	29.2	417 308	32.4	425 140	33.0
PERUGIA .....	712 778	214 023	30.0	228 348	32.0	216 969	34.6
PISA (LIVORNO - LUCCA - MASSA e CAR- RARA) .....	1 041 490	303 728	29.2	340 474	32.7	351 713	33.8
POTENZA .....	485 911	139 358	28.7	164 975	34.0	167 709	34.5
ROMA .....	1 306 514	343 877	26.3	393 143	30.1	401 622	30.7
SALERNO .....	588 489	178 718	30.4	182 705	31.0	190 285	32.3
SIENA (AREZZO - GROSSETO) .....	684 916	203 723	29.7	226 906	33.1	233 884	34.1
TORINO .....	1 226 050	337 697	27.5	393 051	32.1	407 982	33.3
UDINE (BELLUNO) .....	961 773	249 685	26.0	294 149	30.6	299 279	31.1
VENEZIA (TREVISO) .....	975 318	243 668	25.0	286 525	29.4	293 463	30.1
VERONA (VICENZA) .....	1 006 509	289 058	26.7	305 258	30.3	314 651	31.3
REGNO (entro i vecchi confini) .....	85 845 048	9 730 817	27.2	11 115 441	31.0	11 447 060	31.9
TRENTO .....	426 249	—	—	—	—	111 524	26.2
BOLZANO .....	243 182	—	—	—	—	47 140	19.4
TRIESTE .....	239 627	—	—	—	—	48 632	20.3
GORIZIA .....	325 975	—	—	—	—	73 767	22.6
PARENZO .....	347 786	—	—	—	—	89 872	25.8
ZARA .....	17 493	—	—	—	—	3 173	18.1
TERRITORI ANNESSI .....	1 600 812	—	—	—	—	874 108	28.4
REGNO (negli attuali confini) .....	37 445 390	—	—	—	—	11 821 168	31.6

(a) Popolazione residente censita al 1° dicembre 1921.

La differenza (1.375.624 elettori) fra le cifre del 1918 e quelle del 1919, se, per una quantità che ci è ignota, può attribuirsi al naturale incremento della popolazione, deve per il resto imputarsi all'allargamento del suffragio portato dalla nuova legge elettorale politica.

Invece la differenza (331.619 elettori) fra le cifre del 1919 e quelle del 1920 deve essere attribuita soltanto all'incremento della popolazione. Per ciò mentre dal 1918 al 1919 troviamo in tutti i collegi un aumento che varia da 0.6 per cento al 5.6 per cento, risultando in media del 3.8, dal 1919 al 1920 l'aumento è al massimo del 2.6 per cento e in alcuni Collegi (Ancona e Bologna) si ebbe anzi una diminuzione.

Dal prospetto che segue si rileva come il numero degli elettori sia venuto aumentando dal 1870 in poi:

**Numero degli elettori politici**

ANNI a cui si riferiscono le liste elettorali	NUMERO DEGLI ELETTORI POLITICI		MODALITÀ del suffragio	
	in complesso	per 100 abitanti senza distinzione di sesso e di età		
1870 . . . . .	530 018	1.98	Suffragio ristretto secondo la legge del 1860.	
1874 . . . . .	571 939	2.10		
1876 . . . . .	605 007	2.20		
1879 . . . . .	621 896	2.22		
1882 . . . . .	2 112 563	7.39		
1888 . . . . .	2 428 930	8.44		
1885 . . . . .	2 480 897	8.49		
1889 . . . . .	2 756 347	9.18		
1890 . . . . .	2 826 055	9.34		
1892 . . . . .	3 006 345	9.80		
1895 . . . . .	2 159 214	6.89		Suffragio allargato: a) secondo la legge del 1882
1896 . . . . .	2 152 909	6.83		
1898 . . . . .	2 273 087	7.12		
1899 . . . . .	2 272 509	7.07		
1904 . . . . .	2 560 327	7.72		
1908 . . . . .	2 947 473	8.71		
1911 . . . . .	3 264 289	9.11		
1912 . . . . .	3 329 147	9.28		
1913 . . . . .	8 672 249	24.19	b) secondo la legge del 1912	
1919 . . . . .	11 115 441	31.01		
1920	nel territorio entro i vecchi con- fini . . . . .	11 447 060	31.9	c) secondo la legge del 1918
	nei territori annessi . . . . .	374 108	23.4	
In totale . . . . .	11 821 168	31.6		

*Elettori emigrati e militari.* — L'art. 17 del T. U. della legge elettorale prescrive che in un apposito elenco siano segnati i nomi degli elettori che risultino emigrati in via permanente all'estero, e in un altro elenco i nomi di coloro che sono temporaneamente privati del diritto di voto perchè sottufficiali o soldati dell'Esercito, della Marina e dei Corpi organizzati militarmente per servizio dello Stato.

Nella Tavola III (pag. 174) diamo per ogni Collegio il numero degli elettori iscritti in ciascuno dei due elenchi sopra indicati.

Ne riproduciamo qui le cifre riassuntive, mettendole a confronto con quelle del 1919:

**Elettori emigrati e militari.**

A N N I	NUMERO DEGLI ELETTORI POLITICI ISCRITTI					
	in totale	dei quali				
		emigrati in via permanente all'estero		sottufficiali e soldati sotto le armi e individui assimilati		
		in complesso	per 100 iscritti	in complesso	per 100 iscritti	
1919 . . . . .	11 115 441	530 003	4.77	879 945	7.92	
1920. . . . .	nel territorio entro i vecchi confini . . . . .	11 447 060	461 413	4.03	343 638	3.00
	nei territori annessi . . . . .	374 108	11 363	3.04	320	0.09
	In totale . . . . .	11 821 168	472 776	4.00	343 958	2.91

La diminuzione percentuale che si rileva nel numero dei sottufficiali e soldati sotto le armi ed assimilati, è causata dal fatto che nelle liste del 1920 non figurano più molti militari che erano stati congedati dalle armi, mentre nel novembre 1919 erano ancora sotto le bandiere a motivo della guerra.

**Liste dei candidati; numero e classificazione di questi.** — Nelle elezioni politiche del 1919 le liste presentate in tutto il Regno furono 283; nelle ultime elezioni invece furono 214, di cui 189 nei Collegi entro i vecchi confini del Regno e 25 nei Collegi delle nuove Provincie.

Nelle 214 liste non sono comprese: una presentata nel Collegio di Ancona, una in quello di Caserta, una in quello di Catania, e una in quello di Padova, contenenti ciascuna un solo nome ed una in quello di Napoli comprendente 14 nomi, le quali cinque liste furono eliminate dalle Commissioni provinciali, per inosservanza di alcune delle forme o dei termini stabiliti dagli art. 52 e 53 della legge elettorale. Vi è invece compresa una lista presentata nel Collegio di Mantova portante un solo nome, la quale peraltro non ottenne alcun voto, non avendo il candidato mantenuta la candidatura.

Delle 214 liste ammesse, 104 erano « bloccate », contenevano, cioè, ciascuna un numero di candidati pari a quello dei deputati da eleggere nel rispettivo Collegio,

le altre 110 erano aperte o incomplete; di queste, 11 contenevano un solo nome.

Dividendo i Collegi in rapporto al numero delle liste presentate in ciascuno, troviamo che

in 1 Collegio (Zara) era stata presentata 1 lista soltanto					
» 1 Collegio erano state presentate 2 liste					
» 8 Collegi	»	»	»	4	» per ciascuno
» 12	»	»	»	5	» »
» 10	»	»	»	6	» »
» 6	»	»	»	7	» »
» 1 Collegio	»	»	»	8	»
» 1	»	»	»	9	»

Dal prospetto che segue si rileva il numero delle liste presentate in ciascun Collegio e il numero dei candidati compresi in ciascuna lista.

**Numero delle liste e dei candidati nel 1921.**

COLLEGI	Liste			Numero dei deputati da eleggere	Candidati compresi nelle liste (a)								
	bloccate	incomplete	in totale		A	B	C	D	E	F	G	H	I
ALESSANDRIA .....	3	1	4	13	13	13	13	10	—	—	—	—	—
ANCONA (PESARO e URBINO - MACERATA - ASCOLI PICENO) .....	2	5	7	17	17	17	11	12	12	7	16	—	—
AQUILA DEGLI ABRUZZI (CHIETI - TERAMO) .....	3	2	5	18	18	8	18	18	12	—	—	—	—
BARI DELLE PUGLIE (FOGGIA) .....	2	5	7	18	18	6	15	10	4	18	12	—	—
BENEVENTO (AVELLINO - CAMPOBASSO) .....	1	7	8	18	3	1	13	18	13	8	8	12	—
BOLOGNA (FERRARA - RAVENNA - FORLÌ) .....	2	3	5	20	9	18	9	20	20	—	—	—	—
BRESCIA (BERGAMO) .....	2	4	6	15	8	11	15	14	15	12	—	—	—
CAGLIARI (SASSARI) .....	3	1	4	12	12	12	12	5	—	—	—	—	—
CASERTA .....	2	4	6	13	11	12	13	13	10	8	—	—	—
CATANIA (MESSINA - SIRACUSA) .....	2	7	9	24	1	10	1	14	19	24	12	24	18
CATANZARO (COSENZA - REGGIO DI CALABRIA) .....	1	5	6	23	19	23	19	16	21	15	—	—	—
COMO (SONDRIO) .....	3	1	4	11	11	9	11	11	—	—	—	—	—
CUNEO .....	2	3	5	12	11	11	12	11	12	—	—	—	—
FIRENZE .....	2	3	5	14	14	11	9	14	11	—	—	—	—
GENOVA (PORTO MAURIZIO) .....	3	4	7	17	13	17	17	17	16	13	1	—	—
GIRGENTI (CALTANISSETTA - TRAPANI) .....	3	4	7	16	1	16	10	8	16	14	16	—	—
LECCE .....	2	3	5	10	8	10	10	9	5	—	—	—	—
MANTOVA (CREMONA) .....	3	3	6	10	10	2	10	3	1	10	—	—	—
MILANO (PAVIA) .....	3	1	4	28	12	28	28	28	—	—	—	—	—
NAPOLI .....	3	4	7	17	15	12	17	17	17	11	13	—	—
NOVARA .....	3	2	5	12	4	12	12	1	12	—	—	—	—
PADOVA (ROVIGO) .....	2	2	4	11	11	7	11	8	—	—	—	—	—
PALERMO .....	3	3	6	12	12	9	12	12	9	1	—	—	—
PARMA (MODENA - PIACENZA - REGGIO NELL'EMILIA) .....	2	3	5	19	16	1	19	19	10	—	—	—	—
PERUGIA .....	2	2	4	10	10	10	9	6	—	—	—	—	—
PISA (LIVORNO - LUCCA - MASSA e CARRARA) .....	3	3	6	15	15	12	15	12	11	15	—	—	—
POTENZA .....	3	2	5	10	10	10	10	1	4	—	—	—	—
ROMA .....	4	2	6	15	15	15	15	15	11	12	—	—	—
SALERNO .....	1	3	4	10	9	9	8	10	—	—	—	—	—
SIENA (AREZZO - GROSSETO) .....	3	2	5	10	6	10	10	10	5	—	—	—	—
TORINO .....	3	1	4	19	19	19	19	16	—	—	—	—	—
UDINE (BELLUNO) .....	1	4	5	12	3	12	7	5	9	—	—	—	—
VENEZIA (TREVISO) .....	3	4	7	13	1	13	12	13	13	11	11	—	—
VERONA (VICENZA) .....	2	4	6	14	14	8	6	14	11	7	—	—	—
<b>TOTALI per il Regno entro i vecchi confini</b>	<b>82</b>	<b>107</b>	<b>189</b>										
TRENTO .....	5	—	5	7	7	7	7	7	7	—	—	—	—
BOLZANO .....	2	—	2	4	4	4	—	—	—	—	—	—	—
TRIESTE .....	5	—	5	4	4	4	4	4	4	—	—	—	—
GORIZIA .....	4	2	6	5	5	5	5	3	4	5	—	—	—
PARENZO .....	5	1	6	6	6	6	5	6	6	6	—	—	—
ZARA .....	1	—	1	1	1	—	—	—	—	—	—	—	—
<b>TOTALI per i territori annessi</b>	<b>22</b>	<b>8</b>	<b>25</b>										
<b>TOTALI GENERALI ...</b>	<b>104</b>	<b>110</b>	<b>214</b>										

(a) Colle lettere A, B, C, ecc. sono state contrassegnate le liste presentate per ciascun collegio nella locale Prefettura, secondo l'ordine di presentazione.

Il numero complessivo dei candidati compresi nelle liste ammesse fu di 2355; ma questo numero si riduce a 2279 (1) computando una sola volta i 76 candidati che si presentarono, come è consentito dalla legge, in due Collegi ad un tempo.

Abbiamo ritenuto opportuno di mettere a raffronto, nel prospetto seguente, il numero dei candidati presentatisi in ciascun Collegio nel 1919 e nel 1921. Per rendere comparabili i dati, abbiamo raggruppati i Collegi esistenti nel 1919 secondo le nuove circoscrizioni adottate nel 1921. Siccome però il Collegio che nel 1919 era formato colle provincie di Ferrara e Rovigo venne smembrato nel 1921, aggregandosi la provincia di Rovigo al Collegio di Padova e quella di Ferrara al Collegio di Bologna, abbiamo dovuto raggruppare i due Collegi attuali di Padova-Rovigo e di Bologna-Ferrara-Ravenna e Forlì.

Non è possibile di fare un confronto simile fra i numeri delle liste presentate nelle ultime due elezioni, perchè la diminuzione del numero dei Collegi doveva necessariamente portare una diminuzione nel numero delle liste; ma non possiamo determinare quale parte di tale diminuzione sia dovuta alla variazione delle circoscrizioni e quale alle circostanze nelle quali si svolse la lotta elettorale.

---

(1) Fra i 2279 candidati è compreso Gandolfi Tertulliano il quale, presentatosi in lista isolata nel Collegio di Mantova, non mantenne la propria candidatura.

**Numero dei candidati nelle elezioni del 1919 e del 1921.**

COLLEGI	Numero dei deputati da eleggere	Elezioni del 1919		Elezioni del 1921	
		Numero dei candidati	Quoziente fra il numero dei candidati e il numero dei seggi	Numero dei candidati	Quoziente fra il numero dei candidati e il numero dei seggi
ALESSANDRIA .....	13	66	5.1	49	3.8
CUNEO .....	12	42	3.5	57	4.7
NOVARA .....	12	45	3.7	41	3.4
TORINO .....	19	103	5.4	73	3.8
GENOVA (PORTO MAURIZIO) .....	17	92	5.4	94	5.5
BRESCIA (BERGAMO) .....	15	46	3.1	75	5.0
COMO (SONDRIO) .....	11	32	2.9	42	3.8
MANTOVA (CREMONA) .....	10	31	3.1	36	3.6
MILANO (PAVIA) .....	28	126	4.5	96	3.4
UDINE (BELLUNO) .....	12	43	3.6	36	3.0
VENEZIA (TREVISO) .....	13	45	3.5	74	5.7
VERONA (VICENZA) .....	14	46	3.3	60	4.3
PADOVA (ROVIGO) .....	31	100	3.2	113	3.6
BOLOGNA (FERRARA - RAVENNA - FORLÌ)					
PARMA (MODENA - PIACENZA - REGGIO NELL'EMILIA) .....	19	90	4.7	65	3.4
SIENA (AREZZO - GROSSETO) .....	10	41	4.1	41	4.1
FIRENZE .....	14	57	4.1	59	4.2
PISA (LIVORNO - LUCCA - MASSA e CAR- RARÀ) .....	15	60	4.0	80	5.3
ANCONA (PESARO e URBINO - MACERATA - ASCOLI PICENO) .....	17	55	3.2	92	5.4
PERUGIA .....	10	37	3.7	35	3.5
ROMA .....	15	74	4.9	83	5.5
AQUILA DEGLI ABRUZZI (CHIETI - TERAMO)	18	65	3.6	74	4.1
BENEVENTO (AVELLINO - CAMPOBASSO)...	18	69	3.8	76	4.2
CASERTA .....	13	55	4.2	67	5.2
NAPOLI .....	17	134	7.9	102	6.0
SALERNO .....	10	49	4.9	36	3.6
BARI DELLE PUGLIE (FOGGIA) .....	18	79	4.4	83	4.6
LECCE .....	10	42	4.2	42	4.2
POTENZA .....	10	37	3.7	35	3.5
CATANZARO (COSENZA - REGGIO DI CALA- BRIA) .....	23	87	3.8	113	4.9
GIRGENTI (CALTANISSETTA - TRAPANI) ..	16	71	4.4	81	5.1
CATANIA (MESSINA - SIRACUSA) .....	24	111	4.6	123	5.1
PALERMO .....	12	54	4.5	55	4.6
CAGLIARI (SASSARI) .....	12	57	4.7	41	3.4
REGNO, entro gli antichi confini! .....	508	2141	4.2	2229	4.4
TRENTO .....	7	—	—	35	5.0
BOLZANO .....	4	—	—	8	2.0
TRIESTE .....	4	—	—	20	5.0
GORIZIA .....	5	—	—	27	5.4
PARENZO .....	6	—	—	35	5.8
ZARA .....	1	—	—	1	1.0
TERRITORI ANNESSI .....	27	—	—	126	4.7
REGNO, entro gli attuali confini .....	535	—	—	2355	4.4



I Collegi che nel 1921 ebbero un maggior numero di candidati furono quelli di Catania (123), Catanzaro (113), Napoli (102), Milano (96), Genova (94) e Ancona (92).

Dividendo il numero dei candidati (comprese le duplicazioni) per quello dei deputati da eleggere, si ha per l'intero Regno un quoziente di 4.4 aspiranti per ogni seggio (tale quoziente era stato per le elezioni del 1919 di 4.2). Ma questo rapporto varia secondo i diversi Collegi; si ebbero infatti 6 candidati per ogni seggio in 1 Collegio (Napoli), 5 in 13 Collegi, 4 in 10 Collegi, 3 in 14 Collegi e 2 in 1 Collegio. Nel Collegio di Zara si ebbe un solo candidato.

In confronto col 1919 l'aumento maggiore nel numero dei candidati per ogni seggio da occupare si verificò nei Collegi di Venezia e di Ancona; la più notevole diminuzione in quello di Napoli.

Fra i 2279 candidati presentatisi (escluse le duplicazioni) soltanto 432 avevano appartenuto alla XXV Legislatura; altri 47 avevano cessato dal mandato politico con la XXIV Legislatura, 10 con la XXIII, 3 con la XXII e 2 con la XX.

*I contrassegni delle liste.* — Insieme con la lista viene presentato un modello di contrassegno stampato, che deve essere riprodotto nelle schede di votazione.

La Commissione elettorale provinciale può ricusare i contrassegni che siano identici o facilmente confondibili con quelli di altre liste precedentemente presentate.

Nelle ultime elezioni nessuno dei contrassegni presentati venne sostituito.

CAPITOLO II

**Concorso degli elettori alle urne.** — Nelle elezioni del 15 maggio 1921 il numero dei votanti nei Collegi entro i vecchi confini del Regno fu di 6.436.258 elettori, mentre era stato di 5.793.507 nel 1919.

Il numero dei votanti nei Collegi delle nuove Provincie fu di 265.238: si hanno quindi per l'intero Regno 6.701.496 votanti.

L'incremento dei votanti nel territorio dell'antico Regno (642.751) è quasi doppio di quello verificatosi nel numero degli iscritti nelle rispettive liste che fu di 331.619 (11.115.441 elettori nel 1919, 11.447.060 nel 1921) e segna quindi una effettiva più larga partecipazione degli elettori alle urne.

Per valutare però più esattamente questa partecipazione dobbiamo ragguagliare il numero dei votanti, non al numero totale degli elettori, ma al numero degli elettori che avevano diritto al voto, che si ha togliendo dal primo numero coloro che di questo diritto erano temporaneamente privati (elenco V).

Nemmeno i quozienti così ottenuti rappresentano rigorosamente il valore relativo del concorso degli elettori alle urne, per diverse cause, ma più specialmente perchè le liste degli elettori iscritti sono spesso ingrossate per mancata cancellazione di nomi di persone che dovrebbero esserne radiate e perchè esse comprendono anche gli emigrati, dei quali una parte soltanto avrà potuto partecipare alle elezioni. Così le percentuali calcolate risultano alquanto inferiori al vero.

Il coefficiente di *astensione* potrebbe aversi con precisione dal rapporto dei votanti a coloro che erano in possesso del certificato d'iscrizione. Ma se è da ritenere che nelle ultime elezioni sia stato notevole il numero degli elettori, specialmente nelle grandi città (1), che non poterono votare perchè non venne loro recapitato il certificato di iscrizione, nè essi furono diligenti a procurarselo, non

(1) Diamo per ciascuno dei Comuni più popolosi del Regno, il numero degli *elettori aventi diritto* al voto ed il numero dei certificati elettorali non consegnati nelle elezioni del 1921.

COMUNI	Numero degli elettori iscritti nelle liste del 1920 e aventi diritto al voto	Numero dei certificati elettorali non consegnati	COMUNI	Numero degli elettori iscritti nelle liste del 1920 e aventi diritto al voto	Numero dei certificati elettorali non consegnati
Napoli . . . . .	181 219	66 160	Firenze . . . . .	69 973	6 511
Milano . . . . .	186 018	13 909	Catania . . . . .	64 205	circa 35 000
Roma . . . . .	158 291	36 854	Bologna . . . . .	57 041	circa 6 000
Torino . . . . .	138 068	19 350	Venezia . . . . .	51 515	11 845
Palermo . . . . .	102 834	30 485	Bari . . . . .	23 370	6 000
Genova . . . . .	91 043	9 783	Messina . . . . .	40 045	circa 10 000

conosciamo, nè abbiamo il modo di valutare questo numero e quindi si è dovuto anche per ragione dei confronti con le statistiche precedenti, mantenere i vecchi rapporti e valersi di essi per calcolare le cifre percentuali della partecipazione degli elettori alle urne.

Se si ragguaglia il numero dei votanti nei Collegi dell'intero Regno nel 1921 a quello degli elettori iscritti nelle liste (11.821.168), si ha un rapporto del 56.7 %; se si ragguaglia, invece, al numero degli elettori che al momento delle elezioni avevano diritto al voto (11.477.210) il rapporto sale a 58.4 %.

Per le elezioni del 1919 tali rapporti erano stati rispettivamente, del 52.1 % e del 56.6 %.

Notevoli differenze si riscontrano nelle varie regioni per riguardo alla frequenza dei votanti, da un massimo del 72.3 % nella Venezia Tridentina, discendendosi ad un minimo del 45.2 % nella Sicilia, come risulta dal seguente prospetto:

**Numero degli elettori che parteciparono alle elezioni del 1919 e del 1921.**

R E G I O N I	Elettori politici con diritto al voto					
	nelle Elezioni generali del 1919			nelle Elezioni generali del 1921		
	In totale	che presero parte alle elezioni		In totale	che presero parte alle elezioni	
		numero assoluto	per 100 elettori con diritto al voto		numero assoluto	per 100 elettori con diritto al voto
Piemonte . . . . .	1 051 094	661 897	63.0	1 138 282	672 732	59.1
Liguria . . . . .	354 470	214 458	60.5	406 453	233 818	56.3
Lombardia . . . . .	1 343 223	905 413	67.4	1 458 488	1 035 647	71.0
Veneto . . . . .	939 892	512 448	54.5	1 093 200	691 876	63.6
Emilia . . . . .	777 223	555 468	71.5	851 019	577 040	67.8
Toscana . . . . .	785 285	481 088	61.3	883 288	574 471	65.0
Marche . . . . .	333 915	158 810	47.6	347 930	180 279	51.8
Umbria . . . . .	215 809	121 194	56.2	237 519	137 935	58.1
Lazio . . . . .	376 355	178 918	47.5	389 472	205 107	52.7
Abruzzi . . . . .	360 596	183 034	50.8	385 932	186 199	48.2
Campania e Molise . . . . .	1 115 051	561 004	50.3	1 168 227	591 371	50.6
Puglie . . . . .	605 539	327 914	54.2	659 712	364 360	55.2
Basilicata . . . . .	162 884	82 879	50.9	163 909	83 228	50.8
Calabrie . . . . .	434 786	208 213	47.9	455 790	221 157	48.5
Sicilia . . . . .	1 149 950	511 306	44.5	1 227 744	555 151	45.2
Sardegna . . . . .	233 254	129 463	55.5	236 457	122 887	52.0
<b>REGNO: entro i vecchi confini</b>	<b>10 239 326</b>	<b>5 793 507</b>	<b>56.6</b>	<b>11 103 422</b>	<b>6 436 258</b>	<b>58.4</b>
Venezia Tridentina . . . . .	—	—	—	158 444	114 557	72.3
Venezia Giulia . . . . .	—	—	—	215 344	150 681	70.0
<b>REGNO: negli attuali confini</b>	<b>—</b>	<b>—</b>	<b>—</b>	<b>11 477 210</b>	<b>6 701 496</b>	<b>58.4</b>

Il maggior concorso alle urne avutosi nelle elezioni del 1921, rispetto a quello del 1919, non si verificò in tutte le regioni. Fu massimo nel Veneto, seguito dalle Marche e dalla Toscana, minimo in Sicilia, nelle Calabrie e nella Campania. In alcune Regioni si ebbe una diminuzione, specialmente notevole nella Liguria, nella Sardegna e nel Piemonte. Per il rapporto dei votanti agli iscritti nei singoli Collegi del 1921, rimandiamo alla Tavola III (pag. 174). I Collegi nei quali si è avuta la maggiore o la minore affluenza di elettori sono i seguenti:

	Votanti per 100 elettori		Votanti per 100 elettori
Bolzano . . . . .	87.4	Palermo . . . . .	41.7
Gorizia . . . . .	81.0	Napoli . . . . .	45.2
Mantova (Cremona) . . . . .	77.6	Catania (Messina-Siracusa) . . . . .	45.6
Milano (Pavia) . . . . .	74.7	Girgenti (Caltanissetta-Trapani) . . . . .	47.1
Padova (Rovigo) . . . . .	72.4	Aquila degli Abruzzi (Chieti-Teramo) . . . . .	48.2
Bologna (Ferrara-Ravenna-Forlì) . . . . .	71.9	Catanzaro (Cosenza-Reggio di Calabria) . . . . .	48.5
Firenze . . . . .	70.8	Potenza . . . . .	50.8
Trieste . . . . .	70.1	Zara . . . . .	51.4
Verona (Vicenza) . . . . .	68.2	Bari delle Puglie (Foggia) . . . . .	51.8
Siena (Arezzo-Grosseto) . . . . .	68.0	Ancona (Pesaro e Urbino-Macerata-Ascoli Piceno) . . . . .	51.8

Potendosi supporre che nella vasta circoscrizione del collegio elettorale, dove si fondono insieme i risultati delle città e della campagna, si abbiano diversi coefficienti in relazione appunto a queste diverse agglomerazioni demografiche, gioverebbe rilevare come si comportino gli aggregati cittadini di fronte ai risultati dell'intero collegio.

Non abbiamo potuto fare l'indagine che limitatamente ai maggiori centri urbani, in quelli cioè in cui alla data del censimento del 10 giugno 1911 si aveva una popolazione legale di oltre 100.000 abitanti.

Eccone i risultati:

**Distribuzione degli iscritti e dei votanti nel Comune capoluogo del Collegio, nella restante parte del Collegio e nell'intero Collegio, per le grandi città.**

COMUNI capoluoghi di Collegio	Numero degli iscritti e dei votanti								
	nel solo Comune capoluogo del Collegio			nella rimanente parte del Collegio			nell'intero Collegio		
	Iscritti con diritto al voto	Votanti	Votanti per 100 iscritti	Iscritti con diritto al voto	Votanti	Votanti per 100 iscritti	Iscritti con diritto al voto	Votanti	Votanti per 100 iscritti
Napoli . . . . .	181 219	59 482	32.9	200 365	112 973	56.4	381 584	172 455	45.2
Milano . . . . .	186 018	136 185	73.2	488 421	367 708	75.3	674 439	503 893	74.7
Roma . . . . .	158 291	67 245	42.5	231 181	137 862	59.6	389 472	205 107	52.7
Torino . . . . .	138 063	77 416	56.1	261 624	144 476	55.2	399 687	221 892	55.5
Palermo . . . . .	102 834	30 280	29.4	169 713	83 461	49.2	272 547	113 741	41.7
Genova . . . . .	91 043	50 059	55.0	315 410	183 759	58.3	406 453	233 818	57.5
Firenze . . . . .	69 973	48 431	69.3	248 540	177 179	71.3	318 513	225 660	70.8
Catania . . . . .	64 205	14 500	22.6	518 586	251 321	48.5	582 791	265 821	45.6
Bologna . . . . .	57 041	40 540	71.1	384 079	276 408	72.0	441 120	316 948	71.9
Venezia . . . . .	51 515	27 260	52.9	225 898	145 563	64.4	277 413	172 823	62.3
Bari . . . . .	23 370	10 586	45.3	393 279	205 061	52.1	416 649	215 637	51.8

In generale può dirsi che vi è concordanza di risultati, nel senso che nei collegi ad alta votazione risultano ugualmente alti i coefficienti delle due parti del collegio, e in quelli a scarsa partecipazione, deficienza in entrambi; però l'una e l'altra tendenza non si manifestano in ugual grado tra i votanti della grande città e gli altri votanti del collegio, perchè i primi sono sempre proporzionalmente minori degli altri, e la diminuzione è più accentuata nei collegi dove la lotta è stata più debole.

L'astensionismo degli elettori dalle urne è infatti più sensibile nelle grandi città che nelle rimanenti parti dei rispettivi collegi e fu specialmente notevole nelle città di Napoli, di Palermo e di Catania, tutte a coefficienti scarsi di votanti, mentre nei Comuni di Bologna, di Firenze e di Milano, a coefficienti più alti, furono pressochè uguali le proporzioni dei votanti nella città e nella campagna. Solo nel Comune di Torino si ebbe una percentuale maggiore di votanti, rispetto alla rimanente parte del Collegio.

Risultati analoghi erano stati rilevati in occasione delle precedenti elezioni, e possono dipendere oltre che da una diversa organizzazione politica della città e della campagna, anche dal fatto che le liste elettorali nei piccoli centri sogliono essere più sincere, cioè meno ingombre di residui da eliminarsi, che viciano di solito le liste delle grandi città, e anche perchè in queste è più diffuso, come si è già osservato, l'inconveniente della mancata consegna dei certificati.

Dal seguente prospetto si rileva in quale misura gli elettori concorsero alle urne nelle varie elezioni generali di 1° scrutinio, seguite dal 1870 al 1913, e in quelle a scrutinio unico del 1919 e del 1921.

**Concorso degli elettori alle urne nelle elezioni avvenute dal 1870 al 1921.**

DATA DELLE ELEZIONI GENERALI	Numero degli elettori politici con diritto al voto				ANNOTAZIONI
	in complesso	che non presero parte alle ele- zioni	che presero parte alle elezioni		
			Numero assoluto	Per 100 elettori con diritto al voto	
1870 - 20 novembre . . . . .	530 018	289 044	240 974	45.5	Elezioni a scrutinio uninominale; a suffragio ristretto, secondo la legge del 1860.
1874 - 8 novembre . . . . .	571 939	253 422	318 517	55.7	
1876 - 5 novembre . . . . .	605 007	246 749	358 258	59.2	
1880 - 16 maggio . . . . .	621 896	252 272	369 624	59.4	
1882 - 29 ottobre . . . . .	2 017 829	793 978	1 223 851	60.7	
1886 - 23 maggio . . . . .	2 420 327	1 004 526	1 416 801	58.5	Elezioni a scrutinio di lista: a suffragio allargato, secondo la legge del 1882.
1890 - 23 novembre . . . . .	2 752 658	1 275 485	1 477 173	53.7	
1892 - 6 novembre . . . . .	2 934 445	1 295 147	1 639 298	55.9	
1895 - 26 maggio . . . . .	2 120 185	868 819	1 251 366	59.0	Elezioni a scrutinio uninominale: a) a suffragio allargato, secondo la legge del 1882.
1897 - 21 marzo . . . . .	2 120 909	879 423	1 241 486	58.5	
1900 - 3 giugno . . . . .	2 248 509	938 029	1 310 480	58.3	
1904 - 6 novembre . . . . .	2 541 327	947 441	1 593 886	62.8	
1909 - 7 marzo . . . . .	2 930 473	1 026 786	1 903 687	65.3	
1913 - 16 ottobre . . . . .	8 443 205	3 342 590	5 100 615	60.4	b) a suffragio allargato, secondo la legge del 1912.
1919 - 16 novembre . . . . .	10 239 326	4 445 819	5 793 507	56.6	
1921 - 15 maggio (a) . . . . .	11 477 210	4 775 714	6 701 496	58.4	Elezioni a scrutinio di lista: a suffragio universale, secondo la legge del 1918.

(a) Compresi i Collegi delle provincie annesse.

Nelle elezioni del 1909, a scrutinio uninominale e a suffragio allargato secondo la legge del 1882, si ebbe il massimo concorso alle urne (65.3). Nelle due ultime elezioni, a scrutinio di lista e a suffragio universale, secondo la legge del 1918, la percentuale si è notevolmente abbassata, pur notandosi nell'ultima un lieve accrescimento della percentuale rispetto a quella delle elezioni precedenti.

*Voti nulli o contestati e non assegnati.* — L'inosservanza di talune prescrizioni della legge elettorale può dar luogo alla nullità della scheda e all'annullamento dei voti di preferenza od aggiunti dati a singoli candidati, quella e questo dichiarati dal presidente della Sezione elettorale; come pure può essere contestata da parte degli elettori la validità e l'attribuzione così dei voti di lista come dei voti di preferenza ed aggiunti, pronunciandosi il presidente su queste contestazioni.

Su tali punti non abbiamo notizie complete, perchè non conosciamo il numero dei voti di preferenza e dei voti aggiunti che vennero considerati come non scritti, non facendosene menzione nei verbali degli Uffici centrali, dai quali abbiamo attinto le notizie per questa statistica; nè si è potuto, per lo stesso motivo, fare una rilevazione diretta dei voti di lista nulli o contestati e non attribuiti. Ma la cifra di questi ultimi si può conoscere per differenza, detraendo dal numero dei votanti, che è noto, quello, pure noto, dei voti validamente espressi.

Le cifre relative a ciascun Collegio, si trovano esposte nella Tavola III; qui ci limitiamo a dire che nel complesso del Regno il numero dei voti di lista nulli si ragguaglia a 1.4 % del numero dei votanti.

Questo rapporto varia notevolmente da collegio a collegio, avendosi un massimo di 5.2 % in quello di Parenzo e un minimo di 0.6 % nei collegi di Alessandria, di Catanzaro e di Novara.

**Voti di lista validamente espressi.** — Dei 6.701.496 voti espressi dagli elettori che presero parte alle ultime elezioni, ne furono ritenuti validi 6.608.141 e cioè il 98.6 %. Nelle elezioni del 1919 tale rapporto era stato di 98.1 %.

Dei voti di lista validi, 6.308.995 furono attribuiti a liste che diedero uno o più rappresentanti alla Camera; i rimanenti 299.146 voti vennero dati a liste che furono sterili di risultato.

Nelle elezioni antecedentemente fatte col sistema maggioritario, il numero degli elettori che, per aver votato per candidati non riusciti eletti, non venivano ad avere rappresentanza nel Parlamento era molto maggiore (circa di un terzo), come si rileva dal prospetto seguente, nel quale si prendono in esame le elezioni avvenute dal 1882 in poi:

**Numero dei voti validi, secondo che ottennero o no rappresentanza propria.**

ELEZIONI GENERALI del	Numero dei voti validi			Su 100 voti validi	
	in complesso	che ottennero	che non ottennero	ottennero	non ottennero
		rappresentanza propria			
<b>Elezioni a scrutinio di lista:</b>					
1882. . . . .	3 919 520	2 424 219	1 495 301	61,8	38,2
1886. . . . .	4 461 186	3 003 470	1 457 716	67,3	32,7
1890. . . . .	4 543 902	3 227 379	1 316 523	71,0	29,0
<b>Elezioni a scrutinio uninominale.</b>					
1892. . . . .	1 601 397	1 077 254	524 143	67,3	32,7
1895. . . . .	1 218 767	825 867	392 900	67,8	32,2
1897. . . . .	1 199 575	806 216	393 359	67,2	32,8
1900. . . . .	1 271 592	869 274	402 318	68,4	31,6
1904. . . . .	1 510 633	994 620	546 013	64,6	35,4
1909. . . . .	1 842 187	1 174 661	667 626	63,8	36,2
1913. . . . .	5 014 921	3 081 897	1 933 024	61,5	38,5
<b>Elezioni a scrutinio di lista con rappresentanza proporzionale.</b>					
1919. . . . .	5 684 833	5 324 791	360 042	93,7	6,3
1921. . . . .	6 608 141	6 308 995	299 146	95,6	4,5

Poichè la validità del voto, intesa nel senso che esso efficacemente contribuisca alla formazione della rappresentanza parlamentare, deve essere tra i principali fini di una buona legge elettorale, è da rilevare come un utile effetto conseguito dall'ultima legge, la scarsa proporzione di votanti che non ottennero rappresentanza propria nelle due ultime elezioni, ridottasi anche a più debole cifra in quelle del 1921. Nelle elezioni del 1921 discese infatti a 299.146 (e cioè a 4.5 per ogni 100 votanti) il numero degli elettori che non ottennero propri rappresentanti diretti, avendo votato per liste che non conseguirono alcun mandato. Nelle elezioni del 1919 tale rapporto era stato di 6.3 per 100 votanti.

Questo risultato è dovuto all'applicazione del principio della rappresentanza proporzionale introdotta coll'ultima legge, mercè il quale viene assicurato ai vari partiti che si presentano alla lotta un numero di mandati proporzionato alle forze elettorali di cui ciascuno dispone. Non è che tutti possano avere una rappresentanza rigorosamente adeguata a queste forze, potendo risultare, specialmente nei collegi a piccola base (che eleggono, cioè, un ristretto numero di deputati) un favoreggiamento del partito di maggioranza, tanto più se questo si distanzia sensibilmente dagli altri per forza numerica, come è avvenuto infatti nelle precedenti e in queste ultime elezioni, ma questi scostamenti dalla giusta cifra dei mandati spettanti in relazione alle forze dei partiti non possono essere che di 1 seggio in

eccesso o in difetto, dipendendo essi dalla trascuranza dei resti delle divisioni dei voti di ciascuna lista per i numeri naturali 1, 2, 3, ecc. (1).

**Voti di preferenza e voti aggiunti.** — La funzione dei voti aggiunti e dei voti di preferenza nel vigente sistema elettorale, è logicamente connessa al principio della rappresentanza proporzionale, la quale importa necessariamente che in una stessa lista alcuni dei candidati siano eletti ed altri esclusi. Con quale criterio si deve procedere a questa discriminazione, se tutti i candidati di una lista ottengono un egual numero di voti, non essendo ammesse le cancellazioni? Il legislatore ha voluto che l'elettore stesso concorresse con la sua designazione a questa scelta, adottando due criteri distinti, ma tendenti allo stesso fine, e cioè che, nel caso di lista incompleta, l'elettore avesse facoltà di aggiungere, entro certi limiti, il nome di qualcuno dei candidati di altre liste concorrenti, e nella propria lista di segnalare, con voto di preferenza, qualcuno dei propri candidati, che in tal modo ottiene da quell'elettore due voti individuali. Con ciò si assicurava, nel computo complessivo dei voti, una maggioranza di suffragi ad alcuni degli iscritti in una lista, determinata da una presunzione di superiorità di un candidato sull'altro, segnalata dalle maggiori simpatie che esso gode nel collegio.

Senza entrare in altri particolari, è ovvio però osservare che il principio della pura affermazione di partito, che è un criterio fondamentale del nuovo sistema elettorale, il quale vuole sottratte le elezioni all'influenza di cause perturbatrici di carattere locale e individuale, veniva vulnerato dall'introduzione dei voti aggiunti, che provengono sempre da un'altra lista, e quindi da un altro partito, senza che si avesse un adeguato correttivo nei voti di preferenza, i quali per contro, portano la lotta entro il partito stesso, fra gli stessi compagni di lista, che cercano di assicurarsi la prevalenza.

Guardiamo ora quale influenza abbiano avuto i voti aggiunti sui risultati complessivi delle elezioni, cioè come questi verrebbero modificati qualora non si fosse tenuto conto di quei voti.

Di fronte a 6.608.141 voti di lista si ebbero 1.038.309 voti aggiunti validi, cioè il 15.7 %. L'influenza di questi voti aggiunti è stata praticamente pressochè nulla; infatti se l'assegnazione dei seggi alle diverse liste si fosse fatta tenendo conto soltanto dei voti di lista e trascurando completamente i voti aggiunti, i risultati sarebbero stati uguali in tutti i Collegi ad eccezione di quello di Torino, nel quale la lista B avrebbe ottenuto 3 seggi invece dei 2 che ha conseguiti e per contrario la lista C ne avrebbe avuti 7 in luogo degli 8 che ha avuti.

E passando ora a considerare i voti di preferenza, si osserva che nel complesso dei 40 Collegi, di fronte a 6.608.141 voti di lista, si ebbero 15.221.340 voti validi di preferenza. Che questi siano assai più del numero effettivo dei votanti è ovvio, perchè le preferenze — quando l'elettore possa e intenda esprimerle — possono

---

(1) Rimandiamo al volume «*Statistica delle elezioni generali politiche per la XXV Legislatura - 16 nov. 1919*» pag. XLI, XLII, il lettore che desiderasse più ampi ragguagli sul modo in cui si procede nel calcolo della rappresentanza proporzionale, secondo il metodo d'Hondt sia genuino, sia modificato come è stato adottato nella legge italiana.



essere da due a quattro, ma l'essersi avuto 230 voti individuali di preferenza per ogni 100 voti di lista è già un sintomo della lotta vivace che essi hanno determinato in seno ad ogni partito, per quella preminenza di un candidato sull'altro di cui si è sopra discorso, ed è anche sintomo di una lotta che si è venuta aggravando in queste ultime elezioni, perchè in quelle del 1919 nel complesso dei 54 Collegi si erano avuti soli 145 voti di preferenza per ogni 100 voti di lista.

Dai risultati complessivi passando a considerare quelli dei singoli Collegi, troviamo che i rapporti dei voti di preferenza e dei voti aggiunti nelle ultime elezioni variano molto da Collegio a Collegio, anzi da lista a lista.

Dalla Tavola III si può rilevare per ogni Collegio la percentuale dei due tipi di voti individuali.

Per i voti aggiunti, il massimo si verificò nei Collegi di Catanzaro (101.6 %) e di Catania (63.2 %); non vi furono voti aggiunti nei Collegi di Trento, di Bolzano e di Trieste; se ne ebbe meno dell'uno per cento a Gorizia e a Parenzo.

La percentuale massima delle preferenze si ebbe nei Collegi di Aquila (314.0 %) e di Bologna (302.0 %) e la minima in quelli di Bolzano (0.02 %) e di Trieste (79.8 %).

Passando ad esaminare i voti di preferenza nei riguardi delle singole liste, troviamo che su 10 liste contenenti un solo nome (escluse: la lista E del Collegio di Mantova, che non riportò alcun voto, perchè il candidato non mantenne la candidatura, e la lista unica del Collegio di Zara), 6 ebbero voti di preferenza, non ostante che fosse nello spirito della legge, come è ovvio, che i voti preferenziali si dovessero esprimere soltanto quando i candidati concorrenti fossero almeno due.

Tutte indistintamente le altre liste, contenenti più nomi, ne ottennero in varia misura.

**Esito delle votazioni rispetto alle liste.** — Passiamo ora a vedere quale sia stata la sorte riservata dalle urne alle singole liste.

Facendo uguale a 100 il numero complessivo dei voti di lista validi espressi in ciascun collegio, vediamo quanti ne sono stati attribuiti alle diverse liste, ripartite a seconda del numero dei mandati da ciascuna conseguiti.

**Distribuzione delle liste, secondo la percentuale dei voti validi espressi e il numero dei posti conseguiti.**

Proporzione su 100 voti validi	Numero delle liste che ottennero														Totale	
	nessun posto	1 posto	2 posti	3 posti	4 posti	5 posti	6 posti	7 posti	8 posti	9 posti	10 posti	11 posti	12 posti	13 posti		14 posti
meno del 5% . . . . .	38	2	..	..	..	..	..	..	..	..	..	..	..	..	..	40
dal 5% al 10% . . . . .	20	29	4	..	..	..	..	..	..	..	..	..	..	..	..	53
da più del 10% al 15%	2	6	10	3	..	..	..	..	..	..	..	..	..	..	..	21
» 15% » 20%	..	4	4	7	3	1	..	..	..	..	..	..	..	..	..	19
» 20% » 25%	..	1	1	7	4	3	1	1	..	..	..	..	..	..	..	18
» 25% » 30%	..	..	1	1	7	4	..	..	..	..	..	..	..	..	..	13
» 30% » 35%	..	..	..	1	7	2	3	2	..	..	..	..	..	..	..	15
» 35% » 40%	..	..	..	..	4	3	1	2	1	..	..	..	..	..	..	11
» 40% » 45%	..	..	..	..	1	3	2	2	1	..	1	1	..	..	..	11
» 45% » 50%	..	..	..	1	..	..	2	..	..	..	..	..	..	..	..	3
» 50% » 55%	..	..	..	..	..	1	2	..	..	..	..	1	..	..	1	5
» 55% » 60%	..	..	..	..	1	1	..	..	..	..	..	..	..	..	..	2
» 60% » 65%	..	..	..	..	..	..	..	..	..	..	..	..	..	..	..	—
» 65% » 70%	..	..	..	..	..	..	..	..	..	..	..	..	..	1	..	1
» 70% » 75%	..	..	..	..	..	..	..	..	..	..	..	..	..	..	..	—
con 90% . . . . .	..	..	..	..	1	..	..	..	..	..	..	..	..	..	..	1
con 100% . . . . .	..	1	..	..	..	..	..	..	..	..	..	..	..	..	..	1
Totale . . . . .	60	43	20	20	28	18	11	7	2	—	1	2	—	1	1	214

Dal suesposto prospetto risulta che 114 liste non ottennero più del 15 % del totale dei voti validi espressi nei rispettivi Collegi; di esse, 60 non conseguirono alcun seggio, le rimanenti 54 ne ottennero in complesso 74.

Altre 50 liste, che ottennero in tutto 171 posti, hanno avuto dal 15 al 30 % dei voti; 40 liste (seggi 221) hanno avuto una percentuale variante dal 30 al 50 %; solo 10 liste (69 posti) raccolsero i suffragi di oltre il 50 % dei votanti dei rispettivi Collegi.

Fra lista e lista però si riscontrano differenze notevoli: 2 liste che ebbero dal 10 al 15 % dei voti, non ottennero alcun seggio, mentre 29 che ne ebbero dal 5 al 10 % ne ottennero uno per ciascuna e 4 con la stessa proporzione ne ottennero 2 per ognuna; due con una percentuale minore del 5 % ottennero 1 posto per ciascuna.

**Esito delle votazioni rispetto ai candidati.** — Nelle ultime elezioni generali furono proclamati eletti 535 candidati; ma in realtà furono 527 le persone che ottennero vittoria dalle urne, essendovi stati 8 candidati che furono proclamati eletti in due Collegi (1). Le candidature doppie erano però state 76; ma degli altri 68 candidati, 32 vennero eletti in un solo Collegio e 36 non furono eletti.

(1) Gli otto deputati eletti in due Collegi sono: Gasparotto Luigi (Milano e Udine), Lazzari Costantino (Mantova e Milano), Merlin Umberto (Padova e Venezia), Mussolini Benito (Bologna e Milano), Paolucci Raffaele (Aquila degli Abruzzi e Napoli), Presutti Errico (Benevento e Napoli), Wilfan Giuseppe (Gorizia e Parenzo), Zirardini Gaetano (Bologna e Novara).

Il sistema attuale a scrutinio di lista toglie gran parte di valore all'indagine che si faceva antecedentemente sul numero massimo o minimo di voti raggiunto dagli eletti, la votazione incardinandosi sul voto di lista che è uguale per tutti i candidati della stessa lista. La differenziazione si effettua per mezzo dei voti aggiunti e dei voti preferenziali colla formazione delle cifre individuali che, come è ovvio, risentono l'influenza della maggiore o minore estensione del Collegio e del numero delle liste concorrenti.

La cifra individuale massima si ebbe nel Collegio di Milano, ove il primo degli eletti della maggioranza (on. Turati) ebbe una cifra individuale di 300.157, mentre il primo dei non eletti della stessa lista di maggioranza ne ebbe 272.754 e l'unico degli eletti della lista di minoranza ne ottenne 34.072.

La cifra individuale minima si riscontra nel Collegio di Girgenti dove l'ultimo degli eletti della minoranza ebbe soltanto 12.402 voti come cifra individuale, mentre il primo dei non eletti della lista di maggioranza ne aveva avuto 91.488.

Dei 501 eletti, nei Collegi entro i vecchi confini del Regno, 171 non avevano mai appartenuto alla Camera e 330 vi avevano seduto in precedenti Legislature (dei quali 309 erano deputati uscenti, essendo in carica alla chiusura della XXV Legislatura).

In confronto della Legislatura precedente, su 501 eletti si ebbero, adunque, 192 sostituzioni; vale a dire che la Camera si è rinnovata nella misura del 38,3 % e, in confronto anche delle altre Legislature, cioè tenendo conto dei soli deputati che non avevano mai appartenuto alla Camera, del 34,1.

Nel 1921 il rapporto di rinnovamento nelle diverse regioni fu il seguente (1).

**Classificazione dei Deputati nuovi o rieletti nel 1921, per regioni.**

REGIONI	Deputati		Percentuale di rin- novamento	REGIONI	Deputati		Percentuale di rin- novamento
	nuovi	rieletti			nuovi	rieletti	
Piemonte . . . . .	17	38	30.9	Abruzzi e Molise . . . . .	6	12	33.3
Liguria . . . . .	4	13	23.5	Campania . . . . .	15	41	26.8
Lombardia . . . . .	18	44	29.0	Puglie . . . . .	8	20	28.6
Veneto . . . . .	17	31	35.4	Basilicata . . . . .	3	7	30.-
Emilia . . . . .	19	20	48.7	Calabria . . . . .	9	14	39.1
Toscana . . . . .	15	24	38.5	Sicilia . . . . .	16	36	30.8
Marche . . . . .	7	10	41.2	Sardegna . . . . .	4	8	33.3
Umbria . . . . .	7	3	70.-		171	330	34.1
Lazio . . . . .	6	9	40.-		501		

(1) I sette deputati eletti in due Collegi entro i vecchi confini del Regno (si esclude uno eletto in due Collegi delle nuove Provincie), sono stati computati solo nella regione alla quale apparteneva il primo dei due Collegi per ciascuno indicati nella nota a pagina precedente.

Le maggiori rinnovazioni si ebbero nell'Umbria, dove toccarono il 70 %, poi nell'Emilia, dove furono in ragione del 50 %; e nelle Marche e nel Lazio, con rapporti rispettivamente di 41.2 e di 40. Gli elettori si mostrarono più fedeli ai loro vecchi rappresentanti nella Liguria (23.5), nella Campania (26.7), nelle Puglie (28.7). Nel complesso delle vecchie regioni italiane si ebbe, come si è veduto, un rinnovamento di poco più di un terzo (34.1).

Le rinnovazioni in dipendenza di precedenti elezioni erano state le seguenti:

1919 . . . . .	65.3 %	1900 . . . . .	21.3 %
1913 . . . . .	32.9 %	1897 . . . . .	29.1 %
1909 . . . . .	27.4 %	1895 . . . . .	23.4 %
1904 . . . . .	25.4 %	1892 . . . . .	34.3 %

Fra i 331 deputati rieletti (a), 21 non avevano fatto parte della XXV Legislatura, ma tornavano alla Camera dopo un intervallo che per 19 era di una e per 2 di tre Legislature.

Essi sono classificati qui appresso in base al numero di Legislature che contavano ed alla legislatura alla quale avevano ultimamente appartenuto.

**Distribuzione dei deputati rieletti, secondo il numero delle Legislature che contavano e dell'ultima Legislatura alla quale avevano appartenuto.**

LEGISLATURE che contavano i Deputati rieletti (b)	Numero dei Deputati rieletti che avevano cessato di appartenere alla Camera dalla Legislatura		
	XXIII	XXIV	XXV
1 Legislatura . . . . .	2	9	181
2 Legislature . . . . .	—	6	52
3 » . . . . .	—	—	31
4 » . . . . .	—	—	16
5 » . . . . .	—	1	10
6 » . . . . .	—	2	8
7 » . . . . .	—	—	3
8 » . . . . .	—	—	3
9 » . . . . .	—	1	2
10 » . . . . .	—	—	(c) 2
11 » . . . . .	—	—	(d) 1
13 » . . . . .	—	—	(e) 1
<b>Totale . . . . .</b>	<b>2</b>	<b>19</b>	<b>310</b>

(a) Compreso l'on. Bombacci eletto nel collegio di Trieste.

(b) Nel numero delle Legislature abbiamo computato anche quelle nelle quali i proclamati eletti non erano stati ammessi legalmente alla Camera, perchè l'elezione loro essendo avvenuta sullo scorcio della Legislatura non era stata ancora convalidata al chiudersi di questa, o non vi avevano seduto che per un tempo più o meno breve, avendo cessato di farne parte per annullamento della loro elezione, o per altro motivo; abbiamo contato cioè quelle Legislature che nell'elenco, pag. 195 e seguenti, sono indicate fra parentesi.

(c) On. Nasi Nunzio e Salandra Antonio.

(d) On. Giolitti Giovanni.

(e) On. Cocco-Ortu Francesco.

La sorte che le urne riservarono ai deputati uscenti della XXV Legislatura si può rilevare, per ogni regione, dal seguente prospetto:

**Distribuzione per regioni dei deputati uscenti ripresentatisi o no alle urne nelle elezioni del 1921 e risultato delle votazioni.**

REGIONI	Numero dei Deputati uscenti									
	in complesso	che non si ripresen- tarono in nessun collegio	che si ripresentarono						e riuscirono eletti	
			in totale	nello stesso Collegio o in quello nuovo sostituito all'antico		in altri Collegi		in totale	Ogni 100 ripresen- tatisi	
				riuscendo eletti	non riuscendo eletti	riuscendo eletti	non riuscendo eletti			
Piemonte . . . . .	53	5	48	38	10	..	..	38	79	
Liguria . . . . .	18	3	15	10	4	1	..	11	73	
Lombardia . . . . .	63	10	53	41	12	..	..	41	77	
Veneto . . . . .	45	5	40	30	9	1	..	31	77	
Emilia . . . . .	37	9	28	18	8	1	1	19	68	
Toscana . . . . .	42	5	37	23	12	..	2	23	62	
Marche . . . . .	17	2	15	10	5	..	..	10	67	
Umbria . . . . .	8	3	5	3	2	..	..	3	60	
Roma . . . . .	15	2	13	9	4	..	..	9	69	
Abruzzi . . . . .	20	5	15	11	4	..	..	11	73	
Compania e Molise .	57	3	54	38	16	..	..	38	70	
Puglie . . . . .	28	6	22	16	6	..	..	16	73	
Basilicata . . . . .	10	..	10	7	3	..	..	7	70	
Calabrie . . . . .	23	2	21	12	9	..	..	12	57	
Sicilia . . . . .	52	4	48	32	15	1	..	33	67	
Sardegna . . . . .	13	3	10	8	1	..	1	8	80	
REGNO . . .	(a) 501	(b) 67	434	306	120	4	4	310	71	

(a) I deputati in carica alla chiusura della XXV Legislatura erano 501, perchè non erano stati coperti i seggi rimasti vacanti per la morte degli on. Murialdi, Agnelli, Ciuffolli, Bonato, Scarabello e Piccoli e per le dimissioni dell'onorevole D'Agata (Legge 26 settembre 1920, n. 1362).

(b) Tre di questi vennero nominati senatori nell'intervallo fra la chiusura della XXV Legislatura e la data delle nuove elezioni.

Guardando ai risultati delle rielezioni in confronto col numero dei deputati uscenti che ritentarono la sorte delle urne, troviamo che nel complesso del Regno la proporzione dei rieletti fu di 71 su 100.

Nell'Italia settentrionale questa proporzione si eleva alquanto, fra 73 e 79, per discendere nell'Italia centrale, oscillando ivi fra 60 e 69, e risalire, oltrepassando la media generale, nell'Italia meridionale e nell'Isola di Sardegna, dove tocca il massimo di 80, pur notandosi nelle Calabrie il più esiguo risultato di tutta la serie, con sole 57 rielezioni su 100.

**Professione degli eletti.** — Diamo la classificazione degli eletti per professioni, prendendo per base quella indicata nell' — Elenco dei deputati alla XXVI Legislatura — pubblicato dal Segretariato Generale della Camera.

Essi si ripartivano nel modo seguente:

**Classificazione per professione dei deputati eletti.**

Avvocati . . . . .	216
Professori e insegnanti . . . . .	61
Altri laureati e diplomati non specificati . . . . .	47
Organizzatori . . . . .	29
Pubblicisti . . . . .	26
Ingegneri . . . . .	24
Medici chirurghi . . . . .	22
Funzionari e impiegati . . . . .	20
Industriali in genere . . . . .	12
Agricoltori . . . . .	8
Consiglieri di Stato . . . . .	7
Proprietari . . . . .	5
Chimici e farmacisti . . . . .	5
Ragionieri . . . . .	5
Negozianti, commercianti . . . . .	4
Militari . . . . .	3
Metallurgici . . . . .	3
Ferrovieri . . . . .	3
Falegnami . . . . .	3
Notai . . . . .	2
Muratori . . . . .	2
Magistrati . . . . .	1
Professioni non indicate . . . . .	19
Totale . . . . .	527

La preponderanza assoluta spetta agli uomini di legge (comprendendo con questa qualifica, oltre gli avvocati, i notai, i magistrati e i consiglieri di stato) con una proporzione di 42,8 su cento, che sarebbe anche superiore, se dalla categoria dei funzionari e dei professori e insegnanti e altri laureati, (che sono tra le più numerose) potessimo sceverare i dottori in giurisprudenza. Dopo di questi, presentano maggior rilievo le altre classi di liberi professionisti e da ultimo gli organizzatori e i pubblicisti, scendendosi a poche unità per le altre professioni.

### CAPITOLO III

**I partiti politici.** — Nel volume che dà conto dei risultati delle elezioni del 1919, furono messe in rilievo le difficoltà che si opponevano ad una esatta classificazione dei candidati e degli eletti secondo i partiti politici a cui appartenevano. Tali difficoltà si riscontrano anche per le elezioni generali del 15 maggio 1921.

Anche in questo secondo esperimento dello scrutinio di lista con rappresentanza proporzionale, si sono formati nella compilazione delle liste raggruppamenti politici, i quali, o hanno assunto denominazioni nuove, o, pur conservando le vecchie, hanno dato al loro programma un contenuto determinato spesso da contingenze elettorali del momento, e perciò si sono formate liste con persone talora appartenenti a partiti politici diversi, soltanto riunite da comuni idealità politiche di libertà, di democrazia, e di progresso sociale, sebbene divise negli indirizzi politici da loro seguiti.

Abbiamo cercato, come nelle precedenti elezioni, di procedere a questa classificazione, servendoci anzitutto di elementi raccolti dal Ministero degli Interni, integrati e modificati, nei casi dubbi, con notizie desunte dai giornali politici che nelle diverse regioni sostenevano le diverse liste dei candidati, e da quelli specialmente che si potevano ritenere come gli organi autorizzati di alcuni fra i principali partiti.

Ma questa indagine ha portato alla constatazione di una così numerosa e svariata serie di frazioni politiche, che sarebbe stato impossibile di mantenerle integralmente nei prospetti riassuntivi nei quali sono qui appresso raccolti i risultati delle elezioni, e abbiamo dovuto, perciò, raggruppare queste frazioni nel modo che verremo esponendo.

Dei vari partiti partecipanti alla lotta, quattro soli, il *socialista ufficiale*, il *comunista*, il *popolare* ed il *repubblicano*, si presentarono al giudizio degli elettori con carattere ben distinto e con compatta e rigida organizzazione.

Il partito *socialista ufficiale* presentò liste di propri candidati in tutti i Collegi, meno in quelli di Bolzano e di Zara. Le 38 liste presentate, 35 delle quali erano bloccate, comprendevano 523 candidati, dei quali 123 furono eletti. Il partito raccolse in complesso 1.631.435 voti.

Il partito *comunista* si presentò solamente in 28 Collegi. Delle liste presentate, 21 erano bloccate: in complesso i candidati furono 387, ma soltanto 15 vennero eletti. Il partito raccolse una votazione complessiva di 304.719 voti.

Il partito *popolare* presentò liste di propri candidati in 37 Collegi. Le 37 liste, delle quali una sola era bloccata, comprendevano in complesso 331 candidati, di cui riuscirono eletti 108. Il partito ottenne complessivamente 1.347.305 voti.

Il partito *repubblicano* presentò liste di propri candidati in soli 13 Collegi. Le 13 liste, delle quali 3 erano bloccate, comprendevano in complesso 114 candidati, di cui 6 riuscirono eletti. Queste liste raccolsero in totale 124.924 voti.

Oltre questi quattro partiti che sostennero la lotta elettorale da soli, e che perciò nel prospetto si trovano menzionati isolatamente, vi sono partiti e gruppi politici dei quali è difficile cogliere le caratteristiche proprie per distinguerli l'uno dall'altro, perchè se in alcuni Collegi si affermarono con liste di un solo colore, in altri si allearono fra loro, formando liste concordate, blocchi o alleanze che non permettono di attribuirle piuttosto all'uno che all'altro partito. Conseguenza di ciò è che, se anche alcuni di questi partiti, come il fascista e il combattente, si trovano indicati a parte perchè in alcuni Collegi posero le loro candidature senza alleanze, le cifre esposte per essi nel prospetto non rappresentano il complessivo genuino risultato raggiunto dal partito, a causa appunto dei blocchi che, come si è già detto, qua e là resero impossibile di sceverare la parte che nelle forze di coalizione spettava a ciascuno. Ma poichè non sarebbe stato opportuno di confondere tutte assieme le liste presentate da questi nuclei, le abbiamo raggruppate in questo modo:

*Liste del partito fascista.* — Il nuovo partito fascista, che si era messo a capo del movimento nazionale antirivoluzionario, presentò liste di propri candidati in due soli Collegi: a Napoli, ove prese il nome di Fascio italiano di combattimento, e a Verona, ove si denominò semplicemente Fascista. Queste due liste comprendevano 20 candidati, dei quali 2 furono eletti, e raccolsero in complesso 29.549 voti. In molti altri Collegi i fascisti entrarono a far parte dei blocchi nazionali e delle liste dei combattenti, assumendo come contrassegno delle liste il fascio littorio, ma, come si è detto, non sappiamo quale contributo essi abbiano portato alle liste da essi votate.

*Liste del partito liberale.* — Si distinguevano fra loro secondo le seguenti denominazioni:

- concentrazione liberale;
- unione nazionale;
- unione costituzionale;
- costituzionale indipendente;
- liberale costituzionale;
- blocco nazionale di avanguardia;
- blocchisti dissidenti.

Queste liste, che erano in numero di 15, comprendevano 143 candidati, di cui 43 riuscirono eletti. I voti complessivamente raccolti furono 470.605.

*Liste del partito liberale democratico.* — Esse avevano le denominazioni seguenti:

- partito liberale democratico;
- partito democratico;
- unione democratica;
- fascio democratico;
- unione costituzionale democratica;
- partito costituzionale democratico.



Queste liste, che erano in numero di 20, comprendevano 223 candidati, di cui furono eletti 68; riportarono in complesso 684.855 voti.

*Liste del partito democratico sociale.* — Queste liste avevano assunto queste denominazioni:

- partito democratico sociale;
- alleanza democratica sociale;
- alleanza democratica progressista.

Le liste presentate furono 7, con 96 candidati complessivamente, di cui riuscirono eletti 29, e riportarono 309.191 voti.

*Liste del partito democratico riformista.* — Tali liste portavano le qualifiche seguenti:

- partito demoriformista;
- partito radico-riformista.

Furono presentate 7 liste, con 57 candidati, di cui riuscirono eletti 11. Riportarono complessivamente 122.087 voti.

*Liste dei Blocchi nazionali.* — In queste liste furono inclusi elementi di partiti diversi, dal liberale al nazionalista, al fascista, al democratico, al socialista riformista e al combattente. Le 22 liste presentate comprendevano complessivamente 277 candidati, di cui riuscirono eletti 105. Ripertarono in totale 1.260.007 voti.

Alle liste dei blocchi nazionali si possono aggiungere quelle che avevano assunto la denominazione di liste dei *combattenti* e che comprendevano, come quelle dei blocchi, anche candidati fascisti.

In 6 liste erano compresi 61 candidati, 10 dei quali riuscirono eletti; i voti raccolti da tali liste furono 113.839.

Nel prospetto che segue è fatta separata menzione di due liste *popolari dissidenti*, presentate nei Collegi di Mantova e di Venezia e di due liste del partito *cristiano del lavoro*, presentate nei Collegi di Brescia e di Verona, non essendosi creduto conveniente di riunirle con le liste del partito popolare, perchè, pur avendo con questo affinità di aspirazioni, erano con esso in lotta. Queste 4 liste comprendevano 24 candidati, dei quali nessuno fu eletto; esse raccolsero in complesso voti 29.703.

Per lo stesso motivo non si è creduto conveniente di riunire colle liste del partito socialista ufficiale, le quattro liste di socialisti indipendenti, con 28 candidati, di cui uno solo venne eletto, e che raccolsero complessivamente 37.892 voti.

Abbiamo poi un gruppo apolitico, almeno nelle denominazioni, sebbene anche esso certamente costituzionale, a cui possiamo attribuire il nome di *partito economico*, che si ripartiva così:

- partito agrario;
- blocco economico;
- federazione pensionati dello Stato;
- indipendenti.

Comprendeva 6 liste con 45 candidati, di cui furono eletti 5; i voti ottenuti furono 53.382.

Vengono infine le liste *di slavi e di tedeschi* in numero di 5, con un totale di 26 candidati, di cui riuscirono eletti 9. Ottennero in complesso 88.648 voti.

In conclusione, per assecondare le nuove correnti d'idee manifestatesi nel Paese, specialmente ad iniziativa del partito fascista, e per opporsi ad altri partiti meglio organizzati e più disciplinati, i partiti liberale, democratico ecc. formarono dei saldi blocchi nei quali vennero quasi a sparire alcuni vecchi partiti, come il radicale, il socialista riformista, ecc.

**Voti riportati dalle liste, classificate secondo i partiti politici.** — Esaminiamo ora quale sia stata l'accoglienza fatta dal Corpo elettorale alle liste che gli erano state proposte dai diversi partiti.

A questo scopo, dovremo considerare soltanto i voti di lista, escludendo i voti aggiunti i quali se, nel congegno della nostra procedura elettorale, concorrono a formare la « cifra elettorale », per il loro carattere personale attestano più la simpatia di un elettore verso un candidato di diverso partito, che non la comunanza di fede politica.

Diamo nel prospetto seguente la classificazione dei voti dati alle liste dei vari partiti.

**Liste classificate secondo i partiti politici, col numero di voti da esse raccolti.**

PARTITI	Liste	Candidati	Eletti	Voti di lista ottenuti	
				Numero assoluto	su 100 voti in totale
Socialista ufficiale. . . . .	38	523	123	1 631 435	24.7
Comunista. . . . .	28	387	15	304 719	4.6
Popolare. . . . .	37	331	108	1 347 305	20.4
Repubblicano . . . . .	13	114	6	124 924	1.9
Fascista . . . . .	2	20	2	29 549	0.5
Liberale . . . . .	15	143	43	470 605	7.1
Liberale democratico . . . . .	20	223	68	684 855	10.4
Democratico sociale. . . . .	7	96	29	309 191	4.7
Democratico riformista. . . . .	7	57	11	122 087	1.8
Blocchi nazionali . . . . .	22	277	105	1 260 007	19.1
Combattenti. . . . .	6	61	10	113 839	1.7
Popolari dissidenti e Cristiani del lavoro . . . . .	4	24	—	29 703	0.4
Socialisti indipendenti . . . . .	4	28	1	37 392	0.6
Economico . . . . .	6	45	5	53 382	0.8
Slavi e tedeschi. . . . .	5	26	9	88 648	1.3
Totale . . . . .	214	2355	535	6 608 141	100.0

Riunendo insieme i voti dei partiti estremi (socialista ufficiale, comunista e repubblicano) si viene ad ottenere meno del terzo del numero totale dei voti di lista, cosicchè oltre due terzi si potrebbero attribuire alle forze dei partiti costituzionali, largamente intesi.

Il numero percentuale di voti ottenuti da ciascun partito varia notevolmente da regione a regione, come si può rilevare dal prospetto che segue, nel quale è anche indicato il numero assoluto dei voti riportati da ognuno.

Voti di lista validi riportati nelle singole Regioni dalle liste dei diversi partiti nelle elezioni generali del 1921. (a)

LISTE DEI PARTITI	Piemonte	Liguria	Lombardia	Veneto	Emilia	Toscana	Marche	Umbria	Lazio	Abruzzi	Campania e Molise	Puglie	Basilicata	Calabria	Sicilia	Sardegna	Venezia Tri-dentina	Venezia Giu- lia	Reano	
Socialista ufficiale . . . .	190 750 28.6	54 368 23.6	430 017 42.0	215 023 31.4	187 202 33.5	176 121 31.1	35 831 20.1	33 920 24.8	50 635 25.0	28 219 15.3	49 178 8.5	63 824 17.7	7 641 9.3	21 441 9.8	39 423 7.2	15 310 12.5	26 392 18.1	12 131 8.1	1 631 435 24.7	
Comunista . . . . .	79 507 11.9	19 884 8.6	42 089 4.1	10 065 1.5	29 284 5.2	59 679 10.6	9 415 5.3	..	8 400 4.2	3 223 1.8	3 854 0.7	9 274 2.6	..	3 301 1.5	6 311 1.1	..	..	20 473 14.1	304 719 4.6	
Popolare . . . . .	146 905 22.1	55 206 23.9	262 452 25.6	245 835 35.9	107 835 19.3	106 991 18.9	53 117 29.9	22 092 16.2	44 712 22.1	13 356 7.2	80 534 13.8	36 428 10.1	3 458 4.2	41 401 18.8	72 485 13.2	13 929 11.4	35 921 22.0	4 648 3.2	1 347 305 20.4	
Repubblicano . . . . .	..	..	..	12 505 1.8	34 758 6.2	28 428 5.0	16 097 9.0	6 837 5.0	12 743 6.3	..	..	5 030 1.4	..	..	..	..	..	..	8 526 5.9	124 924 1.9
Fascista . . . . .	..	..	..	16 652 2.4	..	..	..	..	..	..	12 897 2.2	..	..	..	..	..	..	..	29 549 0.5	
Liberales . . . . .	45 741 6.9	..	..	82 777 12.1	..	11 775 2.1	..	..	..	139 677 75.7	..	49 605 13.7	35 728 43.4	..	105 302 19.1	..	..	..	470 805 7.1	
Liberales-democratico . .	139 718 21.0	..	..	8 493 1.3	..	..	9 815 5.5	..	..	..	214 910 36.9	73 128 21.7	34 697 42.1	124 008 56.4	68 296 12.4	..	6 790 6.0	..	684 855 10.4	
Democratico-sociale . . .	..	..	..	..	..	..	..	..	..	..	118 943 20.4	..	..	..	186 252 33.8	..	3 996 3.6	..	309 191 4.7	
Democratico-riformista .	..	..	..	..	..	..	4 985 2.8	..	..	..	61 957 10.6	8 554 2.4	..	..	46 591 8.5	..	..	..	122 087 1.8	
Blocchi nazionali . . . . .	53 367 8.0	71 023 30.8	261 317 25.5	83 814 12.3	182 595 32.6	183 239 32.4	48 656 27.4	73 827 54.0	84 363 41.7	..	..	109 635 30.4	..	..	..	57 718 47.3	..	60 453 34.8	1 260 007 19.1	
Combattenti . . . . .	..	9 212 4.0	8 364 0.8	..	..	..	..	..	..	..	31 513 6.4	..	..	29 642 13.5	..	35 108 28.8	..	..	113 839 1.7	
Popolare dissidente e Cri- stiano del Lavoro . . . .	..	..	20 600 2.0	9 103 1.3	..	..	..	..	..	..	..	..	..	..	..	..	..	..	29 703 0.4	
Socialisti indipendenti . .	..	18 833 8.2	..	..	18 188 3.2	..	..	..	..	..	..	..	871 1.0	..	..	..	..	..	37 892 0.6	
Economico . . . . .	10 146 1.5	2 106 0.9	..	..	..	..	..	..	1 402 0.7	..	8 743 1.6	..	..	..	25 647 4.7	..	5 338 4.8	..	53 352 0.8	
Slavi e tedeschi . . . . .	..	..	..	..	..	..	..	..	..	..	..	..	..	..	..	..	39 864 35.5	48 784 33.6	88 648 1.3	
Totale . . . . .	666 143 100.0	230 632 100.0	1 024 839 100.0	684 267 100.0	559 862 100.0	566 133 100.0	177 916 100.0	136 676 100.0	202 255 100.0	184 475 100.0	582 529 100.0	360 476 100.0	82 395 100.0	219 853 100.0	550 307 100.0	122 065 100.0	112 301 100.0	145 015 100.0	6 608 141 100.0	

(a) Le cifre in corsivo di ogni colonna rappresentano le proporzioni percentuali (a 100 del totale per ogni regione) dei voti di lista di ciascun partito.

Da questo prospetto risulta che nel Piemonte, nella Lombardia e nell'Emilia la più alta percentuale di voti spettò al partito socialista; nel Veneto e nelle Marche al partito popolare; nella Liguria, nella Toscana, nell'Umbria, nel Lazio, nelle Puglie, nella Sardegna e nella Venezia Tridentina ai blocchi nazionali; negli Abruzzi e nella Basilicata al partito liberale; nella Campania e nelle Calabrie al partito liberale democratico; nella Sicilia al partito democratico sociale.

Non è facile di stabilire un confronto fra i risultati conseguiti dai singoli partiti nel 1919 e nel 1921, troppo diverse essendo le contingenze politiche alle due date e gli atteggiamenti dei singoli partiti.

Solo il partito popolare e il repubblicano parteciparono alla lotta nel 1921 in condizioni non molto dissimili da quelle del 1919, e se ne può tentare il confronto. È però da osservare che il partito repubblicano nel 1921 lottò da solo, mentre nel 1919 i suoi candidati erano entrati in varie liste concordate; sicchè le forze elettorali di esso non figurarono allora genuinamente e spiegasi così l'aumento di esse che apparisce nel 1921.

Il vecchio partito socialista si era diviso, poco prima delle ultime elezioni, in due partiti: il socialista e il comunista; riunendo però i dati relativi a questi due, si può fare il confronto coi risultati che il partito socialista aveva conseguito nel 1919.

Meno agevole è il raffronto per le varie gradazioni dei partiti liberali, che si erano scissi e raggruppati per l'occasione in modo ben diverso. Anche qualche gruppo che nel 1921 aveva conservato lo stesso nome delle precedenti elezioni, come, ad esempio, quello dei combattenti, del partito economico, ecc., aveva però nel 1921 un contenuto non conforme a quello del 1919.

Per fare un raffronto è perciò indispensabile di riunire tutti questi gruppi, per ognuna delle due elezioni, trascurando le diverse sfumature che li distinguono, come abbiamo fatto nel prospetto che segue.

**Confronto fra i risultati delle elezioni politiche del 1921 con quelle del 1919, rispetto ai partiti politici.**

Elezioni del 1919					Elezioni del 1921				
Partiti	Candidati		Voti di lista ottenuti		Partiti	Candidati		Voti di lista ottenuti	
	presen- tati	eletti	in totale	su 100 voti		presen- tati	eletti	in totale	su 100 voti
Socialista ufficiale . . . . .	477	156	1 834 792	32,3	Socialista ufficiale e comunista . . . . .	910	138	1 936 154	29,3
Repubblicano . . . . .	28	4	53 197	0,9	Repubblicano . . . . .	114	6	124 924	1,9
Popolare . . . . .	404	100	1 167 354	20,5	Popolare . . . . .	331	108	1 347 305	20,4
Liberales; democratico; radicale; democratico-cristiano; liste concordate; socialista riformista e unione socialista; socialista indipendente; combattenti; partito economico . . . . .	1 232	248	2 629 490	46,3	Fascista; liberale; democratico; democratico-sociale; democratico cristiano e popolare; dissidente; blocchi nazionali; riformista; socialista indipendente; combattente; partito economico . . . . .	974	274	3 111 110	47,1
					Slavi e tedeschi . . . . .	26	9	88 648	1,3
	2 141	508	5 684 833	100,0		2 355	535	6 608 141	100,0


**Gli eletti distinti secondo i partiti.** — Abbiamo finora esaminato quale sia stata la sorte riservata dalle urne alle liste presentate dai diversi partiti.

Nel prospetto che segue si sono classificati gli eletti a seconda del partito politico nel quale ciascuno militava, in base ai Gruppi parlamentari ai quali si iscrissero alla Camera. Per tale classifica ci siamo serviti degli *Elenchi alfabetici dei deputati*, pubblicati dal Segretariato generale della Camera, mantenendo intatti tutti i gruppi e conservandone anche le denominazioni, ad eccezione del gruppo denominato *Misto*, che raccoglieva 26 deputati di partiti diversi, per i quali è stata fatta la classificazione tenendo presente la lista nella quale erano stati iscritti.

**Candidati eletti nelle singole Regioni e nel Regno, classificati secondo i partiti a cui appartengono.**

Partiti	Piemonte	Liguria	Lombardia	Veneto	Emilia	Toscana	Marche	Umbria	Lazio	Abruzzi	Campania e Molise	Puglie	Basilicata	Calabria	Sicilia	Sardegna	Venezia Tri-dentina	Venezia Giu- lia	Regno	
																			numero assoluto	per 100 eletti
Agrario ed economico. . .	4	..	3	1	2	2	2	1	1	..	..	3	1	1	6	..	..	..	27	5.0
Fascista . . . . .	3	2	5	4	7	4	1	2	1	2	..	1	..	..	..	..	..	4	36	6.7
Nazionalista . . . . .	1	1	..	..	..	..	..	..	3	1	2	..	..	1	1	..	..	1	11	2.1
Liberaie democratico . .	1	..	3	1	..	2	..	..	..	1	2	2	..	..	2	..	..	3	17	3.2
Democrazia liberale . .	13	2	1	2	4	4	2	1	2	6	16	10	4	7	7	4	..	..	85	15.9
Democrazia sociale. . .	1	1	4	3	1	2	1	2	..	3	18	4	1	5	17	2	..	..	65	12.1
Popolare . . . . .	12	5	19	19	8	8	5	1	3	1	9	2	..	3	7	1	5	..	108	20.2
Combattenti e Sardo di Azione . . . . .	..	..	..	..	..	..	..	..	..	..	2	..	..	..	..	4	..	..	6	1.1
Socialista indipendente	..	1	..	..	..	..	..	..	..	..	..	..	..	..	..	..	..	..	1	0.2
Riformista . . . . .	..	..	1	1	..	1	..	..	..	1	6	..	3	3	8	..	..	1	25	4.7
Socialista . . . . .	16	4	27	17	14	12	4	3	4	3	4	6	1	2	4	1	2	..	124	23.2
Comunista . . . . .	5	1	1	..	2	3	1	..	..	..	..	..	..	..	..	..	..	2	15	2.8
Repubblicano . . . . .	..	..	..	1	2	1	1	..	1	..	..	..	..	..	..	..	..	..	6	1.1
Slavi e Tedeschi. . . . .	..	..	..	..	..	..	..	..	..	..	..	..	..	..	..	..	4	5	9	1.7
Totale . . . . .	66	17	64	49	40	39	17	10	15	18	69	28	10	22	62	12	11	16	(1) 535	100.0

(1) Vi sono comprese otto doppie elezioni: Gasparotto Luigi (Milano ed Udine) — Lazzari Costantino (Mantova e Milano) — Merlin Umberto (Padova e Venezia) — Mussolini Benito (Bologna e Milano) — Paolucci Raffaele (Aquila e Napoli) — Presutti Enrico (Benevento e Napoli) — Zirardini Gaetano (Bologna e Novara) — Wilfan Giuseppe (Gorizia e Parenzo).



APPENDICE

---

**Statistica**

delle

**Elezioni generali amministrative del 1920**





## APPENDICE

### Statistica delle elezioni generali amministrative del 1920

Nell'ultimo cinquantennio, due volte soltanto fu compilata e pubblicata una statistica delle elezioni generali amministrative: la prima, per le elezioni generali avvenute nel 1889, in seguito alla riforma dell'ordinamento dei comuni e delle provincie, approvata con la legge 10 febbraio 1889, n. 5921; la seconda, per le elezioni generali del 1895, indette dopo che con le leggi n. 286 e n. 287 dell'11 luglio 1904 furono approvate nuove disposizioni per la compilazione delle liste elettorali politiche e amministrative.

Nell'intervallo e posteriormente furono pubblicati soltanto dei prospetti con la indicazione del numero degli elettori amministrativi iscritti nelle liste, in alcuni dei quali fu peraltro indicato anche il numero dei votanti nelle più recenti elezioni comunali.

Diamo qui appresso i risultati delle elezioni generali amministrative del 1920, risultati che rivestono una speciale importanza, non solo perchè quelle elezioni, avendo avuto luogo subito dopo la guerra, subirono l'influenza del profondo turbamento che la guerra stessa aveva portato alla vita del Paese, ma perchè furono le prime a suffragio universale e perchè esse, pur essendo state fatte col vecchio sistema maggioritario, seguirono, a breve distanza di tempo, a quelle generali politiche del 1919, fatte col sistema proporzionale, e necessariamente ne subirono l'influenza.

La guerra turbò il ritmo normale di rinnovamento dei Consigli comunali e provinciali, poichè non sarebbe stato possibile di convocare i comizi mentre le condizioni create dalla guerra stessa impedivano l'esercizio del voto ad una gran parte di cittadini ed imponevano una limitazione delle libertà individuali. Fu pertanto sospesa la convocazione dei comizi e fu prorogata la durata in carica dei membri delle rappresentanze locali.

Cessata la guerra ed emanatasi nel frattempo una nuova legge elettorale (T. U. approvato con R. D. 2 settembre 1919, n. 1495) che apportava il suffragio universale per tutti i maschi maggiorenni, fu ordinata la integrale rinnovazione di tutti i Consigli comunali e provinciali.

Poichè le discussioni sull'applicazione alle elezioni comunali e provinciali del nuovo sistema elettorale applicato alle elezioni politiche sulla base della rappresentanza proporzionale non erano giunte ad un pratico risultato, per non ritardare ulteriormente la ricostituzione dei Consigli locali fu stabilito che le nuove elezioni avvenissero col vecchio sistema maggioritario; ed esse avvennero nel periodo dal settembre al novembre 1920.

**Numero dei Comuni retti da Commissari regi o da Commissari prefettizi alla data delle elezioni.** — Durante la lunga sospensione del diritto elettorale, molti Consigli comunali, per vari motivi, erano venuti a trovarsi in condizioni di non poter funzionare regolarmente.

All'inizio delle nuove elezioni generali amministrative e cioè alla fine di agosto 1920, in 757 Comuni, che contavano in complesso una popolazione legale di 9.030.245 abitanti, erano stati sciolti i Consigli comunali e l'amministrazione era retta da Commissari regi; in altri 1008 Comuni (per un complesso di 5.414.434 abitanti) le funzioni ordinarie dei Consigli erano esercitate da Commissari prefettizi.

Erano adunque 1765 Comuni (21 %) con una popolazione complessiva di 14.444.679 abitanti (40 %) che non avevano normale rappresentanza amministrativa.

Queste proporzioni variano notevolmente da regione a regione. Per riguardo al numero dei Comuni, le maggiori percentuali si hanno nella Toscana (46 %), nel Veneto (41,2 %) e nelle Puglie (40,7 %); le minori nel Piemonte (3,6 %), nella Lombardia (9,9 %) e nella Liguria (13,4 %). Per riguardo invece alla popolazione complessiva priva della sua rappresentanza normale, le più elevate percentuali si riscontrano nelle Puglie (60,4 %), nell'Umbria (56,9 %) e nella Toscana (56,4 %); le più basse nella Lombardia (20,8 %), nel Piemonte (22,2 %) e nel Lazio (25,5 %).

Nel prospetto seguente questi dati sono esposti per singole regioni, distinguendo i Comuni retti da Commissari regi da quelli nei quali funzionavano Commissari prefettizi.

**Comuni nei quali le Amministrazioni elettive erano sciolte alla fine di agosto 1920.**

COMPARTIMENTI	Popolazione complessiva residente (legale) al 10 giugno 1911 dell'intero Compartimento	Numero totale dei Comuni del Compartimento (fine agosto 1920)	Comuni nei quali le Amministrazioni elettive erano sciolte ed erano retti da							
			Regi Commissari		Commissari prefettizi		In complesso			
			Numero dei Comuni	Popolazione complessiva	Numero dei Comuni	Popolazione complessiva	Numero dei Comuni		Popolazione	
							Cifre assolute	Cifre perc.	Cifre assolute	Cifre perc.
Piemonte . . . . .	3 601 280	1 490	22	582 436	32	194 329	54	3.6	776 765	22.2
Liguria . . . . .	1 196 786	306	18	242 635	23	190 565	41	13.4	433 200	36.2
Lombardia . . . . .	4 908 494	1 904	46	414 636	142	606 361	188	9.9	1 021 047	20.8
Veneto . . . . .	3 734 341	798	69	690 726	260	1 222 760	329	41.2	1 922 486	61.6
Emilia . . . . .	2 740 316	329	53	758 193	60	391 770	113	34.3	1 149 963	42.-
Toscana . . . . .	2 736 353	291	65	1 014 261	69	530 037	134	46.-	1 541 298	56.4
Marche . . . . .	1 146 005	254	19	149 119	41	159 476	60	23.6	308 595	27.-
Umbria . . . . .	712 778	152	16	211 347	24	193 936	40	26.3	405 283	56.9
Lazio . . . . .	1 306 514	228	40	321 104	21	101 034	61	26.8	333 138	25.5
Abruzzi e Molise . . . . .	1 575 075	463	62	320 159	51	197 035	113	24.4	517 194	32.8
Campania . . . . .	3 425 010	624	84	1 320 629	63	369 984	147	23.6	1 696 613	49.5
Puglie . . . . .	2 171 504	241	68	1 106 223	30	206 234	98	40.7	1 312 457	60.4
Basilicata . . . . .	485 911	126	26	150 455	8	32 943	34	27.-	189 398	39.-
Calabria . . . . .	1 525 745	416	66	406 102	79	255 163	145	34.9	691 265	45.3
Sicilia . . . . .	3 811 755	361	82	1 201 189	64	602 392	146	40.4	1 803 531	47.3
Sardegna . . . . .	868 181	363	21	209 031	41	130 415	62	17.1	339 446	39.1
REGNO . . . . .	35 845 048	8 346	757	9 030 245	1 008	5 414 434	1 765	21.1	14 444 679	40.3

**Composizione del corpo elettorale amministrativo.** — Per effetto della nuova legge elettorale (Testo unico approvato con R. D. 2 settembre 1919, n. 1495), nelle liste amministrative per il 1920 erano iscritti tutti i maschi che avevano compiuto il 21° anno di età entro il 31 maggio di quell'anno, ed eccezionalmente anche quelli che, pur non avendo ancora raggiunto l'età anzidetta, avevano prestato servizio militare nell'Esercito e nell'Armata mobilitati e cioè quasi tutti i nati dal giugno al dicembre 1899 e una piccola parte dei nati nel 1900, e cioè quelli che, arruolati, furono mandati al fronte (circa 20.000).

Complessivamente, gli elettori amministrativi iscritti nelle liste pel 1920 erano 11.950.756, compresi quelli temporaneamente privati del diritto di voto perchè militari di truppa sotto le armi.

Ragguagliando il numero degli elettori amministrativi alla popolazione del Regno calcolata alla fine dell'anno 1919, senza distinzione di sesso e di età, si hanno 33 elettori su 100 abitanti di qualsiasi sesso ed età.

Per fare, invece, distintamente per ogni regione il rapporto del numero degli elettori a quello dei rispettivi abitanti bisogna prendere per base il numero dei censiti al 10 giugno 1911, perchè durante il periodo bellico come più volte è stato avvertito nelle statistiche ufficiali, non si è potuto calcolare la popolazione per compartimenti alla fine di ciascun anno. Tale rapporto non varia molto da regione a regione: si ha un massimo di 37 elettori su 100 abitanti nella Liguria ed un minimo di 29 elettori nella Sardegna.

Gli elettori privati temporaneamente del diritto di voto perchè militari sotto le armi ammontavano a 376.057 (3 % degli iscritti).

Gli elettori con diritto al voto erano 11.574.699 (32,3 per ogni cento abitanti di qualunque sesso ed età).

Diamo nel prospetto seguente la ripartizione per regioni dei dati suesposti.

**Numero degli elettori amministrativi nel 1920, classificati per regioni, secondochè avevano o no diritto al voto.**

COMPARTIMENTI	Popolazione residente (legale) al 10 giugno 1911	Numero degli elettori amministrativi iscritti nelle liste del 1920		Elettori temporaneamente privati del diritto di voto perchè sotto le armi	Numero degli elettori iscritti con diritto al voto	
		assoluto	per ogni 100 abitanti		assoluto	per ogni 100 abitanti
Piemonte . . . . .	3 501 230	1 279 425	36.5	35 334	1 244 091	35.5
Liguria . . . . .	1 196 786	448 676	37.5	18 851	429 825	35.9
Lombardia . . . . .	4 938 494	1 598 537	32.6	53 219	1 545 288	31.5
Veneto . . . . .	3 731 311	1 173 890	31.4	51 656	1 122 234	30.1
Emilia . . . . .	2 740 316	917 650	33.5	32 723	884 927	32.3
Toscana . . . . .	2 736 314	940 568	34.4	37 724	9 2 844	33.0
Marche . . . . .	1 145 005	383 646	33.5	13 450	370 196	32.3
Umbria . . . . .	712 778	252 110	35.4	11 323	210 787	33.8
Lazio . . . . .	1 306 514	432 202	33.1	14 890	417 312	31.9
Abruzzi e Molise . . . . .	1 575 084	533 627	33.9	10 378	523 249	33.2
Campania . . . . .	3 425 010	1 108 615	32.4	26 997	1 081 618	31.6
Puglie . . . . .	2 171 504	695 346	32.0	17 616	677 730	31.2
Basilicata . . . . .	485 911	170 965	35.2	3 818	167 147	34.4
Calabria . . . . .	1 525 745	484 399	31.7	14 611	469 788	30.8
Sicilia . . . . .	3 811 755	1 276 057	33.5	23 355	1 252 702	32.9
Sardegna . . . . .	868 181	255 013	29.4	10 082	214 931	28.2
REGNO . . . . .	35 845 048	11 950 756	33.3	376 057	11 574 699	32.3

Nel seguente prospetto abbiamo messo a raffronto il numero degli elettori del 1920 con quelli di anni precedenti nei quali era stata fatta la rilevazione statistica.

È da avvertire che le cifre della popolazione segnate nel prospetto sono quelle della popolazione *calcolata* alla fine dell'anno precedente a quello a cui si riferivano le liste.

**Numero complessivo degli elettori che avevano o no diritto al voto, dall'anno 1870 al 1920.**

A N N I	Popolazione calcolata alla fine dell'anno precedente a quello o controindicato	Elettori amministrativi iscritti nelle liste dell'anno controindicato		Elettori privati temporaneamente del diritto di voto	Elettori iscritti con diritto al voto	
		Cifre assolute	Per ogni 100 abitanti		Cifre assolute	Per ogni 100 abitanti
1870. . . . .	25 734 214	1 267 349	4.9	—	1 267 349	4.9
1871. . . . .	26 749 244	1 293 343	4.8	—	1 293 343	4.8
1872. . . . .	26 801 154	1 329 066	5.0	—	1 329 066	5.0
1873. . . . .	26 994 338	1 370 917	5.1	—	1 370 917	5.1
1874. . . . .	27 185 553	1 409 266	5.2	—	1 409 266	5.2
1875. . . . .	27 289 958	1 467 750	5.4	—	1 467 750	5.4
1876. . . . .	27 482 174	1 539 617	5.6	—	1 539 617	5.6
1877. . . . .	27 769 475	1 597 891	5.8	—	1 597 891	5.8
1878. . . . .	28 010 695	1 636 818	5.8	—	1 636 818	5.8
1883. . . . .	28 669 644	1 849 304	6.5	—	1 849 304	6.5
1887. . . . .	29 510 284	2 026 619	6.9	—	2 026 619	6.9
1889. . . . .	29 930 892	3 420 987	11.4	77 112	3 343 875	11.2
1895. . . . .	31 191 564	2 814 918	9.0	41 984	2 772 934	8.9
1898. . . . .	31 822 188	2 922 649	9.2	28 057	2 894 592	9.1
1905. . . . .	33 138 033	3 452 393	10.4	23 009	3 429 384	10.3
1911. . . . .	34 547 424	4 054 008	11.7	(a)	(a)	(a)
1914. . . . .	35 597 784	9 554 273	26.8	(a)	(a)	(a)
1920. . . . .	36 099 657	11 950 756	33.1 (b)	376 057	11 574 699	32.1 (b)

Gli elettori privati temporaneamente del diritto di voto cominciano ad apparire dal 1889 in poi, perchè soltanto in seguito alle modificazioni apportate in quell'anno alla legge comunale e provinciale, fu sospeso il diritto di voto ai militari di truppa sotto le armi ed agli appartenenti ai Corpi armati.

Dalle cifre suesposte apparisce che il numero degli elettori aumentò sensibilmente per la riforma del 1889 e che, dopo una considerevole diminuzione nel 1895, in seguito alla revisione straordinaria delle liste fatte per disposizione della legge 11 luglio 1894, n. 286, esso riprese la progressiva ascesa per effetto dell'incremento normale della popolazione, fino al 1911. Nel 1914 il numero crebbe a più del doppio

(a) Per gli anni 1911 e 1914 non si conosce il numero degli elettori privati temporaneamente del diritto di voto e di quelli che avevano questo diritto.

(b) La lievissima differenza fra queste percentuali del 1920 e quelle analoghe del prospetto a pagina precedente è dovuta al fatto che queste ultime sono state calcolate sulla popolazione censita nel 1911.

per effetto della riforma elettorale introdotta con la legge del 1912, è un altro notevole aumento si verificò nel 1920 per la introduzione del suffragio universale.

Il numero di 11.950.756 elettori, appare molto alto in rapporto al numero presunto dei maschi maggiorenni, come si è avuto occasione di osservare nel volume contenente la statistica delle Elezioni generali politiche del 1919 (a). L'eccesso può ritenersi dovuto al fatto che nelle liste siano molte duplicazioni e che dalle liste stesse non siano sempre stati cancellati i nomi di coloro che per morte o per trasferimento in altro Comune avrebbero dovuto esserne radiati. Sarebbe pertanto opportuno che in seguito al censimento del 1921 si facesse una revisione straordinaria delle liste, come fu fatta nel 1894.

**Votanti per la rinnovazione dei Consigli comunali.** — I votanti nelle elezioni comunali del 1920 furono 6.354.757.

Se si ragguaglia questo numero a quello degli elettori iscritti nelle liste, si trova un rapporto di 53,2 %; se invece si ragguaglia al numero degli elettori con diritto al voto, il rapporto sale a 54,9 %.

I votanti nelle precedenti elezioni a suffragio ristretto erano stati 2.002.630 (59,9 %) nel 1889, 1.762.081 (63,5 %) nel 1895 e 1.958.190 (57,1 %) nel 1905, come rilevasi dal seguente prospetto:

**Numero dei votanti nelle elezioni comunali avvenute in alcuni anni dal 1870 al 1920.**

A N N I	Numero dei votanti	Percentuale sul numero degli elettori con diritto al voto	A N N I	Numero dei votanti	Percentuale sul numero degli elettori con diritto al voto
1870 . . . . .	473497	37.4	1877 . . . . .	706326	44.2
1871 . . . . .	473068	36.6	1878 . . . . .	710803	43.8
1872 . . . . .	645465	41.0	1887 . . . . .	893050	44.1
1873 . . . . .	539402	30.4	1889 . . . . .	2002630	69.9
1874 . . . . .	565950	40.2	1895 . . . . .	1762081	63.5
1875 . . . . .	624927	42.6	1905 . . . . .	1958190	57.1
1876 . . . . .	672730	43.7	1920 . . . . .	6354757	54.9

Nelle elezioni comunali del 1920, il maggior concorso di elettori alle urne si ebbe in Lombardia (64,6 %), in Piemonte e nell'Emilia (59,5 %); il minore in Sicilia (43,4 %) e nella Basilicata (44,6 %), come si rileva dal prospetto seguente:

(a) *Statistica delle Elezioni generali politiche per la XXV Legislatura (16 novembre 1919)* - Roma, Stabil. Poligrafico per l'Amministrazione della Guerra, 1920, pag. xxv.

Numero dei votanti nelle elezioni comunali del 1920, distribuiti per Compartimenti.

COMPARTIMENTI	Votanti		COMPARTIMENTI	Votanti	
	Numero assoluto	Per ogni 100 elettori con diritto al voto		Numero assoluto	Per ogni 100 elettori con diritto al voto
Piemonte . . . . .	740 665	59.5	Abruzzi e Molise . . . . .	259 824	49.7
Liguria . . . . .	234 130	54.5	Campania . . . . .	563 455	52.1
Lombardia . . . . .	998 753	64.6	Puglie . . . . .	372 005	54.9
Veneto . . . . .	632 921	56.4	Basilicata . . . . .	74 572	44.6
Emilia . . . . .	526 673	59.5	Calabria . . . . .	228 980	48.7
Toscana . . . . .	503 134	55.7	Sicilia . . . . .	543 333	43.4
Marche . . . . .	169 086	45.7	Sardegna . . . . .	135 210	55.2
Umbria . . . . .	129 502	53.8			
Lazio . . . . .	242 514	58.1	REGNO . . . . .	6 354 757	54.9

**Votanti per la rinnovazione dei Consigli provinciali.** — I votanti per le elezioni provinciali furono 6.273.589 (54,2 per ogni cento elettori con diritto al voto), cioè un numero di poco inferiore a quello dei votanti per le elezioni comunali (6.354.757). Una differenza in meno si era riscontrata anche in precedenti elezioni (a), perchè non tutti gli elettori che votano per le elezioni comunali alle quali maggiormente si appassionano, si curano di votare anche per i candidati ai Consigli provinciali.

Peraltro nei Compartimenti del Piemonte, dell'Umbria e della Basilicata si è avuto, un maggior numero di votanti per le elezioni provinciali che per quelle comunali.

Diamo qui appresso la ripartizione per Compartimenti del numero dei votanti nelle elezioni provinciali.

Numero dei votanti nelle elezioni provinciali del 1920, distribuiti per Compartimenti.

COMPARTIMENTI	Votanti		COMPARTIMENTI	Votanti	
	Numero assoluto	Per ogni 100 elettori con diritto al voto		Numero assoluto	Per ogni 100 elettori con diritto al voto
Piemonte . . . . .	742 926	59.7	Abruzzi e Molise . . . . .	259 253	49.5
Liguria . . . . .	226 932	52.8	Campania . . . . .	547 906	50.7
Lombardia . . . . .	977 057	63.2	Puglie . . . . .	361 570	53.4
Veneto . . . . .	628 649	56.0	Basilicata . . . . .	78 559	47.0
Emilia . . . . .	520 620	58.8	Calabria . . . . .	224 986	47.9
Toscana . . . . .	489 943	54.3	Sicilia . . . . .	541 920	43.3
Marche . . . . .	166 738	45.0	Sardegna . . . . .	133 466	54.5
Umbria . . . . .	130 935	54.4			
Lazio . . . . .	242 129	58.0	REGNO . . . . .	6 273 589	54.2

(a) Si conosce solamente il numero dei votanti nelle elezioni provinciali del 1889 e del 1895. In queste ultime elezioni la percentuale dei votanti nelle elezioni comunali fu del 63,6, mentre in quelle provinciali fu del 60, .

**Risultati delle elezioni in rapporto ai partiti politici.** — Abbiamo già accennato che in occasione delle elezioni generali amministrative del 1920 si studiarono vari metodi per applicare ad esse il sistema della rappresentanza proporzionale, già introdotto nelle elezioni politiche.

Ma troppo diverse sono le condizioni in cui si svolgono le elezioni amministrative perchè possa a queste applicarsi integralmente il sistema adottato per le altre; perciò, nonostante appassionate discussioni e vivaci insistenze, non si giunse ad un pratico risultato e, per non ritardare ulteriormente la ricostituzione delle rappresentanze locali, si stabilì che si facessero col vecchio sistema maggioritario non solo le elezioni comunali, ma anche quelle provinciali, per le quali l'adozione del nuovo sistema avrebbe presentato minori inconvenienti.

Se però non fu mutato il sistema elettorale, la lotta in moltissimi luoghi fu ingaggiata sulla base dei programmi dei partiti politici, i quali è ovvio che aspirino anche all'egemonia sui Comuni, per meglio assicurare il trionfo delle loro idee nel campo strettamente politico. Sarebbe quindi di grande interesse portare l'analisi anche su questo aspetto politico delle elezioni amministrative; ma se già troviamo difficoltà a fare questo studio per le elezioni politiche, le difficoltà crescono a mille doppi in questo campo per le interferenze — che è quasi impossibile di delimitare — fra le coalizioni di carattere puramente politico e quelle a base di interessi locali, e per il campo assai più vasto a cui l'indagine statistica deve estendersi; tuttavia non abbiamo voluto rinunciare a fornire qualche elemento, raccolto a mezzo dei Prefetti, sull'appartenenza dei candidati eletti a questo o a quel partito politico.

Per rendere più facile il compito, mentre abbiamo tenuti distinti il partito socialista ufficiale, il partito popolare e il partito repubblicano (1) che sono ben delineati, abbiamo raggruppato sotto l'unica denominazione di partiti « costituzionali » tutte le diverse gradazioni del partito liberale e democratico, e di altri partiti che, pur non presentandosi con un nome politico, potevansi ritenere costituiti prevalentemente da candidati costituzionali, (combattenti, partito agrario, ecc.).

**Eccone i risultati:**

Considerando dapprima le *elezioni comunali* troviamo che il partito socialista ufficiale conquistò la maggioranza dei seggi in 2022 (24 %) Comuni, il partito popolare in 1613 (19 %) Comuni; il repubblicano in 27 Comuni; negli altri 4665 (56 %) la maggioranza dei consiglieri appartiene ai partiti costituzionali (2).

Passando alle *elezioni provinciali*, troviamo invece che, dei 69 Consigli provinciali, 26 (37,7) sono in maggioranza socialisti, 10 (14,6) popolari e 33 (47,8) costituzionali.

Come è ovvio, il successo ottenuto dai vari partiti nelle elezioni comunali e provinciali, varia da regione a regione, come si rileva dal seguente prospetto:

---

(1) Il partito repubblicano in molti luoghi entrò in coalizione con altri partiti; tuttavia lo abbiamo tenuto distinto per le circoscrizioni nelle quali si presentò con lista propria.

(2) In 19 Comuni per vari motivi non ebbero luogo le elezioni.

Risultati delle elezioni comunali e provinciali per rispetto ai partiti.

COMPARTIMENTI	Numero dei Consigli						
	comunali nei quali la maggioranza degli eletti apparteneva ai partiti				provinciali nei quali la maggioranza degli eletti apparteneva ai partiti		
	Costituzionali	Popolare	Socialista ufficiale	Repubblicano	Costituzionali	Popolare	Socialista ufficiale
Piemonte . . . . .	{ cifre ass. 856 cifre perc. 57.5	208 14,0	424 28,4	1 0,1	1	..	3
Liguria . . . . .	{ cifre ass. 184 cifre perc. 60,7	70 23,1	49 16,2	..	2	..	..
Lombardia . . . . .	{ cifre ass. 706 cifre perc. 37,1	580 30,6	617 32,4	..	..	3	5
Veneto . . . . .	{ cifre ass. 232 cifre perc. 31,6	333 41,8	211 26,5	1 0,1	..	5	3
Emilia . . . . .	{ cifre ass. 55 cifre perc. 16,7	48 14,6	215 65,4	11 3,3	..	1	7
Toscana . . . . .	{ cifre ass. 80 cifre perc. 27,6	54 18,6	151 52,1	5 1,7	2	..	6
Marche . . . . .	{ cifre ass. 123 cifre perc. 48,4	63 24,8	62 24,4	6 2,4	2	1	1
Umbria . . . . .	{ cifre ass. 100 cifre perc. 65,8	5 3,3	46 30,3	1 0,6	..	..	1
Lazio . . . . .	{ cifre ass. 123 cifre perc. 53,9	47 20,6	56 24,6	2 0,9	1	..	..
Abruzzi e Molise	{ cifre ass. 406 cifre perc. 88,3	9 1,9	45 9,8	..	4	..	..
Campania . . . . .	{ cifre ass. 537 cifre perc. 86,2	68 10,9	18 2,9	..	5	..	..
Puglie . . . . .	{ cifre ass. 193 cifre perc. 80,1	6 2,5	42 17,4	..	3	..	..
Basilicata . . . . .	{ cifre ass. 115 cifre perc. 91,3	2 1,6	9 7,1	..	1	..	..
Calabria . . . . .	{ cifre ass. 348 cifre perc. 83,8	31 7,5	36 8,7	..	3	..	..
Sicilia . . . . .	{ cifre ass. 279 cifre perc. 78,4	46 12,9	31 8,7	..	7	..	..
Sardegna . . . . .	{ cifre ass. 308 cifre perc. 86,3	43 11,9	10 2,8	..	2	..	..
REGNO . . . . .	{ cifre ass. 4665 cifre perc. 56,0	1613 19,4	2022 24,3	27 0,3	33	10	26

Diamo qui appresso, distintamente per ogni Provincia e per ogni Compartimento, il numero degli elettori iscritti e dei votanti e il risultato ottenuto dai singoli partiti nelle elezioni provinciali e comunali.



Risultati generali delle Elezioni amministrative del 1920.

PROVINCIE e COMPARTIMENTI	Numero degli elettori amministrativi iscritti nelle liste del 1920	Numero degli elettori con diritto al voto	Elezioni dei Consigli provinciali					Elezioni dei Consigli comunali					
			Numero dei votanti		Numero dei Consigli nei quali il più numeroso gruppo degli eletti apparteneva ai partiti			Numero dei votanti		Numero dei Consigli nei quali il più numeroso gruppo degli eletti apparteneva ai partiti			
			Cifre assolute	per 100 elettori con diritto al voto	Costituzionali	Popolare	Socialista ufficiale	Cifre assolute	per 100 elettori con diritto al voto	Costituzionali	Popolare	Socialista ufficiale	Repubblicano
Alessandria . . . . .	312.239	300.842	187.750	62.4	..	..	1	187.750	62.4	200	63	79	1
Cuneo . . . . .	235.351	228.254	128.396	56.3	1	..	..	128.344	56.2	202	43	18	..
Novara . . . . .	287.871	281.833	163.567	58 -	..	..	1	162.814	57.8	226	29	186	..
Torino . . . . .	443.964	433.162	263.213	60.8	..	..	1	261.727	60.4	228	73	141	..
<b>Piemonte . . . . .</b>	<b>1.279.425</b>	<b>1.244.091</b>	<b>742.926</b>	<b>59.7</b>	<b>1</b>	<b>..</b>	<b>3</b>	<b>740.665</b>	<b>59.5</b>	<b>856</b>	<b>208</b>	<b>424</b>	<b>1</b>
Genova . . . . .	387.248	370.224	197.696	53.4	1	..	..	204.095	55.1	132	38	26	..
Porto Maurizio. . . . .	61.428	59.601	29.236	49.1	1	..	..	30.035	50.4	52	32	23	..
<b>Liguria . . . . .</b>	<b>448.676</b>	<b>429.825</b>	<b>226.932</b>	<b>52.8</b>	<b>2</b>	<b>..</b>	<b>..</b>	<b>234.130</b>	<b>54.5</b>	<b>184</b>	<b>70</b>	<b>49</b>	<b>..</b>
Bergamo . . . . .	158.814	155.234	69.331	44.7	..	1	..	77.397	49.9	102	201	2	..
Brescia . . . . .	190.321	184.383	113.692	61.7	..	1	..	117.763	63.9	149	104	27	..
Como . . . . .	230.480	222.722	135.564	60.9	..	..	1	136.741	61.4	292	96	123	..
Cremona . . . . .	115.255	109.974	76.300	69.4	..	..	1	79.801	72.6	21	48	64	..
Mantova . . . . .	121.269	116.089	73.423	63.2	..	..	1	73.980	63.7	3	6	59	..
Milano . . . . .	550.290	532.869	371.485	69.7	..	..	1	371.497	69.7	39	82	186	..
Pavia . . . . .	181.448	174.998	113.322	64.8	..	..	1	117.634	67.2	68	14	139	..
Sondrio . . . . .	50.660	49.019	23.940	48.8	..	1	..	23.940	48.8	32	29	17	..
<b>Lombardia . . . . .</b>	<b>1.598.537</b>	<b>1.545.288</b>	<b>977.057</b>	<b>63.2</b>	<b>..</b>	<b>3</b>	<b>5</b>	<b>998.753</b>	<b>64.6</b>	<b>706</b>	<b>580</b>	<b>617</b>	<b>..</b>
Belluno . . . . .	80.656	78.109	37.050	47.4	..	..	1	37.305	47.8	35	12	19	..
Padova . . . . .	158.162	151.155	89.722	59.4	..	1	..	92.025	60.9	34	48	21	..
Rovigo . . . . .	84.087	79.833	52.970	66.4	..	..	1	52.972	66.4	..	..	63	..
Treviso . . . . .	153.666	145.218	83.870	57.8	..	1	..	83.870	57.8	11	74	11	..
Udine . . . . .	222.587	214.990	106.493	49.5	..	1	..	106.574	49.6	88	62	29	..
Venezia . . . . .	149.470	139.582	71.634	51.3	..	1	..	74.793	53.6	8	22	20	..
Verona . . . . .	158.938	152.710	90.943	59.6	..	..	1	91.005	59.6	44	34	34	1
Vicenza . . . . .	166.324	160.637	95.967	59.7	..	1	..	94.377	58.8	32	81	14	..
<b>Veneto . . . . .</b>	<b>1.173.890</b>	<b>1.122.234</b>	<b>628.649</b>	<b>56.-</b>	<b>..</b>	<b>5</b>	<b>3</b>	<b>632.921</b>	<b>56.4</b>	<b>252</b>	<b>333</b>	<b>211</b>	<b>1</b>
Bologna . . . . .	193.539	187.096	107.939	57.7	..	..	1	109.542	58.5	1	6	54	..
Ferrara . . . . .	96.602	92.924	62.820	67.6	..	..	1	62.620	67.4	6	..	15	..
Forlì . . . . .	102.689	98.937	51.435	52 -	..	..	1	51.895	52.5	1	1	30	9
Modena . . . . .	122.003	118.868	67.120	56.5	..	..	1	68.191	57.4	7	11	27	..
Parma . . . . .	118.231	113.401	62.878	55.4	..	1	..	63.526	56 -	19	18	14	..
Piacenza . . . . .	94.967	91.049	47.568	52.2	..	..	1	50.159	55.1	17	5	25	..
Ravenna . . . . .	85.408	82.939	54.030	65.1	..	..	1	54.030	65.1	2	2	12	2
Reggio nell'Emilia . . . . .	104.211	99.713	66.830	67 -	..	..	1	66.710	66.9	2	5	38	..
<b>Emilia . . . . .</b>	<b>917.650</b>	<b>884.927</b>	<b>520.620</b>	<b>58.8</b>	<b>..</b>	<b>1</b>	<b>7</b>	<b>526.673</b>	<b>59.5</b>	<b>55</b>	<b>48</b>	<b>215</b>	<b>11</b>

PROVINCIE e COMPARTIMENTI	Numero degli elettori amministrativi iscritti nelle liste del 1920	Numero degli elettori con diritto al voto	Elezioni dei Consigli provinciali					Elezioni dei Consigli Comunali						
			Numero dei votanti		Numero dei Consigli nei quali il più numeroso gruppo degli eletti apparteneva ai partiti	Numero dei votanti				Numero dei Consigli nei quali il più numeroso gruppo degli eletti apparteneva ai partiti				
			Cifre assolute	per 100 elettori con diritto al voto		Cifre assolute	per 100 elettori con diritto al voto	Cifre assolute			Cifre assolute			
								Costituzionali	Popolare	Socialista ufficiale	Costituzionali	Popolare	Socialista ufficiale	Repubblicano
Arezzo . . . . .	100.488	96.574	50.128	51.9	..	..	1	51.769	53.6	10	13	17	..	
Firenze . . . . .	336.380	324.495	181.232	55.9	..	..	1	183.902	56.7	12	17	49	1	
Grosseto . . . . .	53.499	50.881	26.782	52.6	..	..	1	28.459	55.9	2	1	16	2	
Livorno . . . . .	42.057	39.675	23.091	58.2	..	..	1	23.107	58.2	5	1	3	..	
Lucca . . . . .	124.686	114.216	55.607	48.7	1	..	..	55.612	48.7	14	10	4	..	
Massa e Carrara . .	75.866	73.433	35.969	49 -	1	..	..	36.607	49.9	22	6	7	..	
Pisa . . . . .	124.994	123.162	68.397	55.5	..	..	1	74.941	60.8	9	5	26	2	
Siena . . . . .	82.598	80.408	48.737	60.6	..	..	1	48.737	60.6	6	1	29	..	
<b>Toscana . . .</b>	<b>940.568</b>	<b>902.844</b>	<b>489.943</b>	<b>54.3</b>	<b>2</b>	<b>..</b>	<b>6</b>	<b>503.134</b>	<b>55.7</b>	<b>80</b>	<b>54</b>	<b>151</b>	<b>5</b>	
Ancona . . . . .	109.483	101.925	45.784	43.6	..	1	..	46.575	44.4	20	17	8	6	
Ascoli Piceno . . .	88.319	85.366	42.727	50.1	1	..	..	43.671	51.2	48	18	5	..	
Macerata . . . . .	93.906	91.215	38.929	42.7	1	..	..	39.542	43.4	38	13	7	..	
Pesaro e Urbino . .	91.938	88.690	39.298	44.3	..	..	1	39.298	44.3	17	15	42	..	
<b>Marche . . .</b>	<b>383.646</b>	<b>370.196</b>	<b>166.738</b>	<b>45 -</b>	<b>2</b>	<b>1</b>	<b>1</b>	<b>169.086</b>	<b>45.7</b>	<b>123</b>	<b>63</b>	<b>62</b>	<b>6</b>	
Perugia-Umbria . .	252.110	240.787	130.935	54.4	..	..	1	129.502	53.8	100	5	46	1	
Roma-Lazio . . . . .	432.202	417.312	242.129	58 -	1	..	..	242.514	58.1	123	47	56	2	
Aquila degli Abruzzi	153.283	150.220	79.796	53.1	1	..	..	74.971	49.9	103	2	26	..	
Campobasso . . . . .	124.606	122.138	61.038	50 -	1	..	..	61.963	50.7	126	5	3	..	
Isernia . . . . .	143.896	141.991	64.078	45.1	1	..	..	66.813	47.1	110	1	8	..	
Teramo . . . . .	111.842	108.900	54.341	49.9	1	..	..	56.077	51.5	67	1	8	..	
<b>Abruzzi e Molise .</b>	<b>533.627</b>	<b>523.219</b>	<b>259.253</b>	<b>49.5</b>	<b>4</b>	<b>..</b>	<b>..</b>	<b>259.824</b>	<b>49.7</b>	<b>406</b>	<b>9</b>	<b>45</b>	<b>..</b>	
Avellino . . . . .	146.358	141.667	83.478	58.9	1	..	..	83.478	58.9	114	13	1	..	
Benevento . . . . .	90.517	88.534	50.723	57.3	1	..	..	50.804	57.4	52	20	2	..	
Caserta . . . . .	278.144	271.031	131.929	48.7	1	..	..	147.530	54.4	163	16	12	..	
Napoli . . . . .	400.795	393.714	179.818	45.7	1	..	..	180.990	46 -	60	9	2	..	
Salerno . . . . .	192.831	186.702	101.968	54.6	1	..	..	100.653	53.9	148	10	1	..	
<b>Campania . . .</b>	<b>1.108.645</b>	<b>1.081.648</b>	<b>547.906</b>	<b>50.7</b>	<b>5</b>	<b>..</b>	<b>..</b>	<b>563.455</b>	<b>52.1</b>	<b>537</b>	<b>68</b>	<b>18</b>	<b>..</b>	
Bari delle Puglie . .	305.298	300.197	148.944	49.6	1	..	..	149.365	49.8	43	3	7	..	
Foggia . . . . .	131.310	126.980	76.852	60.5	1	..	..	78.337	61.7	26	1	27	..	
Lecce . . . . .	258.738	250.553	135.774	54.2	1	..	..	144.303	57.6	121	2	8	..	
<b>Puglie . . .</b>	<b>695.346</b>	<b>677.730</b>	<b>361.570</b>	<b>53.4</b>	<b>3</b>	<b>..</b>	<b>..</b>	<b>372.005</b>	<b>54.9</b>	<b>193</b>	<b>6</b>	<b>42</b>	<b>..</b>	

PROVINCIE e COMPARTIMENTI	Numero degli elettori amministrativi iscritti nelle liste del 1920	Numero degli elettori con diritto al voto	Elezioni dei Consigli provinciali					Elezioni dei Consigli Comunali					
			Numero dei votanti		Numero dei Consigli nei quali il più numeroso gruppo degli eletti apparteneva ai partiti			Numero dei votanti		Numero dei Consigli nei quali il più numeroso gruppo degli eletti apparteneva ai partiti			
			Cifre assolute	per 100 elettori con diritto al voto	Costituzionali	Popolare	Socialista ufficiale	Cifre assolute	per 100 elettori con diritto al voto	Costituzionali	Popolare	Socialista ufficiale	Repubblicano
Potenza - Basilicata	170.965	167.147	78.559	47 -	1	..	..	74.572	44.6	115	2	9	..
Catanzaro . . . . .	167.973	163.651	81.698	49.9	1	..	..	82.626	50.5	119	15	21	..
Cosenza . . . . .	166.207	160.904	69.744	43.3	1	..	..	73.344	45.6	131	11	11	..
Reggio di Calabria .	150.219	145.233	73.544	50.6	1	..	..	73.010	50.3	98	5	4	..
<b>Calabrie . . .</b>	<b>484.399</b>	<b>469.788</b>	<b>224.986</b>	<b>47.9</b>	<b>3</b>	<b>..</b>	<b>..</b>	<b>228.980</b>	<b>48.7</b>	<b>348</b>	<b>31</b>	<b>36</b>	<b>..</b>
Caltanissetta . . . . .	114.366	111.866	48.220	43.1	1	..	..	48.420	43.3	17	12	..	..
Catania . . . . .	253.087	250.381	101.440	40.5	1	..	..	100.930	40.3	54	7	2	..
Girgenti . . . . .	143.052	140.983	65.319	46.3	1	..	..	65.250	46.3	30	5	6	..
Messina . . . . .	189.777	184.268	84.295	45.7	1	..	..	85.400	46.3	85	9	2	..
Palermo . . . . .	286.000	280.020	105.860	37.8	1	..	..	106.768	38.1	62	10	3	..
Siracusa . . . . .	159.801	159.801	82.309	51.5	1	..	..	82.088	51.4	19	..	13	..
Trapani . . . . .	129.974	125.383	54.477	43.4	1	..	..	54.477	43.4	12	3	5	..
<b>Stella . . .</b>	<b>1.276.057</b>	<b>1.252.702</b>	<b>541.920</b>	<b>43.3</b>	<b>7</b>	<b>..</b>	<b>..</b>	<b>543.333</b>	<b>43.4</b>	<b>279</b>	<b>46</b>	<b>31</b>	<b>..</b>
Cagliari . . . . .	155.601	150.284	82.984	55.2	1	..	..	83.404	55.5	205	42	9	..
Sassari . . . . .	99.412	94.647	50.482	53.3	1	..	..	51.806	54.7	103	1	1	..
<b>Sardegna . . .</b>	<b>255.013</b>	<b>244.931</b>	<b>133.466</b>	<b>54.5</b>	<b>2</b>	<b>..</b>	<b>..</b>	<b>135.210</b>	<b>55.2</b>	<b>308</b>	<b>43</b>	<b>10</b>	<b>..</b>
<b>Regno . . .</b>	<b>11.950.756</b>	<b>11.574.699</b>	<b>6.273.589</b>	<b>54.2</b>	<b>33</b>	<b>10</b>	<b>26</b>	<b>6.354.757</b>	<b>54.9</b>	<b>4665</b>	<b>1613</b>	<b>2022</b>	<b>27</b>

1. The first part of the document discusses the importance of maintaining accurate records of all transactions. It emphasizes that every entry should be supported by a valid receipt or invoice. This not only helps in tracking expenses but also ensures compliance with tax regulations. The document further states that regular audits are essential to identify any discrepancies or errors in the accounting process.

2. In the second section, the author highlights the role of technology in modern accounting. The use of accounting software can significantly reduce the risk of human error and streamline the data entry process. However, it is crucial to choose a reliable and secure software provider. The document also mentions the importance of keeping the software updated to protect against potential security vulnerabilities.

3. The third part of the document focuses on the importance of clear communication between the accounting department and other departments within the organization. It suggests that regular meetings and reports can help in identifying areas where costs can be reduced or efficiency can be improved. The author also notes that transparency in financial reporting is key to building trust and ensuring the long-term success of the business.

4. Finally, the document concludes by stressing the need for a strong internal control system. This includes implementing strict policies for the approval of expenses and the segregation of duties. By having a robust control system in place, the organization can minimize the risk of fraud and ensure the integrity of its financial statements.

# TAVOLE ANALITICHE

37-100

## I.

# Risultati delle elezioni generali politiche del 1921, confrontati con quelli delle corrispondenti elezioni del 1919.

### Avvertenze.

I dati riguardanti le elezioni generali del 1921 sono stati raccolti, per gentile concessione della Segreteria generale della Camera dei deputati, dai verbali che, ai termini dell'articolo 87 della legge elettorale politica, testo unico approvato con decreto reale 2 settembre 1919, n. 1495 e dell'art. 62 del R. D. 18 novembre 1920, n. 1655, debbono essere spediti alla Segreteria generale medesima. I dati ricavati dai verbali sono da considerarsi come definitivi, salvo le rettificazioni che potrà portarvi la Camera dei deputati nella verificaione dei poteri.

Il numero degli elettori iscritti è, per le elezioni generali del 1921, quello risultante dalle liste definitivamente approvate per l'anno 1920, tenuto conto delle modificazioni consentite dalla legge, portatevi fino al giorno delle elezioni. Esso riguarda tutti gli elettori, compresi cioè anche quelli temporaneamente privati del diritto elettorale ai termini dell'articolo 3 del detto testo unico.

Nel numero dei *voti di lista* sono stati computati tutti i voti dati dai votanti, con deduzione di quelli di cui fu dichiarata la nullità ai termini dell'art. 80 del testo unico medesimo e dei voti contestati e non attribuiti.

I risultati delle elezioni generali del 1919 sono stati desunti dalla *Statistica delle elezioni generali politiche per la XXV Legislatura* (16 novembre 1919), Roma, Stabilimento poligrafico per l'Amministrazione della guerra, 1920, compilata dall'Ufficio centrale di statistica in base ai Verbali inviati alla Segreteria della Camera.

Il numero degli elettori iscritti è, per le elezioni generali del 1919, quello risultante dalle liste definitivamente approvate per l'anno stesso. Esso riguarda gli elettori che si trovavano iscritti nelle liste al giorno delle elezioni.

La popolazione di ciascun collegio è stata desunta dalla Tabella dei risultati del censimento generale della popolazione del Regno al 10 giugno 1911, approvata con R. D. 5 dicembre 1912, n. 1333.

Il numero delle sezioni elettorali è stato comunicato dal Ministero dell'Interno (Direzione Generale dell'Amministrazione Civile).

I **collegi elettorali** sono indicati con le denominazioni precise e nell'ordine in cui figurano nel R. D. 2 aprile 1921, n. 320, e nel R. D. 20 marzo 1921, n. 330.

Nelle **liste dei candidati** i nomi di questi sono esposti secondo la graduatoria degli eletti e dei non eletti.

L'indicazione dei **partiti politici** che hanno presentato le diverse liste è stata desunta da elementi raccolti dal Ministero dell'Interno, modificati, nei casi dubbi, secondo notizie rilevate dai giornali che sostenevano le diverse liste. Poichè la legge non richiede che gli elettori che propongono una lista dichiarino a quale partito politico appartengono, alle indicazioni esposte, specialmente quando si tratti di liste di coalizione, non può attribuirsi carattere ufficiale, nè un valore di assoluta esattezza.

## SEGNI CONVENZIONALI ADOPERATI NEI PROSPETTI PER COLLEGI

### Elezioni generali del 1919 e del 1921.

Sono stampati in carattere **grassino** i nomi dei candidati *proclamati eletti*, il numero dei voti di preferenza e dei voti aggiunti riportati dall'eletto e la cifra individuale.

Sono stampati in carattere *corsivo* i nomi dei candidati *non proclamati eletti*.

Il segno \*, posto a fianco del nome, indica che il candidato *ottenne voti anche in altro collegio e venne eletto almeno in uno dei due (a)*.

Il segno •, posto a fianco del nome, indica che il candidato *ottenne voti anche in altro collegio ma non venne eletto in nessuno dei due (a)*.

---

(a) L'elenco particolare dei candidati che nelle elezioni del 1921 raccolsero voti in vari collegi è dato a pag. 171.



## Collegio elettorale della Provincia di ALESSANDRIA

(corrisponde alla circoscrizione elettorale in vigore nel 1919)

Capoluogo del Collegio: ALESSANDRIA

Popolazione legale (cens. 1911): ab. 819 972

	Elezioni del 1919	Elezioni del 1921
Deputati da eleggere . . . . .	13	13
Sezioni elettorali . . . . .	555	564
Elettori iscritti . . . . .	269 072	277 780
dei quali:		
emigrati . . . . .	9 086	8 622
sottufficiali e soldati . . . . .	18 581	8 781
Votanti . . . . .	170 354	169 800
Voti di lista validi . . . . .	168 211	168 733
Voti di lista nulli . . . . .	2 143	1 067
Liste presentate . . . . .	6	4
Liste che ottennero rappresentanz . . . . .	5	4

### Elezioni generali del 15 maggio 1921

LISTE PRESENTATE			
A	B	C	D

#### Computo della cifra elettorale di ogni lista

Voti di lista . . . . .	48 865	53 367	24 613	41 888
$\frac{1}{13}$ del totale dei voti aggiunti . . . . .	43	612	2	—
Totale Cifra elettorale . . . . .	48 908	53 979	24 615	41 888

#### Quozienti della divisione delle cifre elettorali pei numeri naturali

Divisori 1 . . . . .	48 908	53 979	24 615	41 888
2 . . . . .	24 454	26 989	12 307	20 944
3 . . . . .	16 302	17 993	8 205	13 962
4 . . . . .	12 227	13 494	6 153	10 472

## Elezioni del 16 novembre 1919 - Legisl. XXV

CANDIDATI secondo la graduatoria degli eletti e dei non eletti	VOTI di preferenza	VOTI aggiunti riportati in altre liste	CIFRA indivi- duale
<b>LISTA A - Partito: Liberale democratico</b> (contrassegno: Stella nera a cinque punte) (Voti di lista: 27.268)			
Brezzi Domenico . . . . .	5 715	1 768	34 741
Murialdi Luigi (1) . . . . .	6 661	787	34 661
Buccelli Vittorio . . . . .	4 276	1 201	32 740
Bocca Giuseppe . . . . .	4 728	688	32 669
Montalcini Emanuele . . . . .	4 280	819	32 812
Nervi Giuseppe . . . . .	1 967	1 214	30 444
Majocco Francesco . . . . .	1 770	988	29 966
Cereseto Giovanni Battista . . . . .	2 014	508	29 780
Lorini Eteocle . . . . .	112	14	27 889


(1) In seguito alla morte dell'on. Murialdi, avvenuta il 14 dicembre 1920, rimase vacante un posto che non fu coperto.

## LISTA B - Partito: Socialista ufficiale

(contrassegno: Martello e falce entro corona di spighe)  
(Voti di lista: 76.124)

Tassinari Francesco . . . . .	25 663	118	101 905
Belloni Ambrogio . . . . .	22 442	127	98 693
Zanzi Carlo . . . . .	17 409	112	98 645
Recalcati Umberto . . . . .	14 575	28	90 727
De Michelis Paolo . . . . .	14 336	87	90 497
Pistoja Ernesto . . . . .	13 260	97	89 481
Sciorati Cleto . . . . .	9 985	98	86 207
Robotti Francesco . . . . .	9 392	62	85 578
Menighetti Giovanni . . . . .	8 589	69	84 732
Casalini Mario . . . . .	7 296	150	83 570
Bedarida Federico . . . . .	7 124	90	83 388
Piazza Mario . . . . .	6 702	48	82 869
Quario Ernesto . . . . .	4 062	28	80 214


## Elezioni del 15 maggio 1921 - Legisl. XXVI

CANDIDATI secondo la graduatoria degli eletti e dei non eletti	VOTI di preferenza	VOTI aggiunti riportati in altre liste	CIFRA indivi- duale
 <b>LISTA A</b> <b>Partito: Socialista ufficiale</b> (contrassegno: Falce, martello e libro) (Voti di lista: 48 865)			
Tassinari Francesco . . . . .	12 068	47	60 980
Zanzi Carlo . . . . .	11 909	105	60 879
Demartini Giov. Battista . . . . .	11 819	33	60 717
Pistoia Ernesto . . . . .	11 363	62	60 290
Robotti Francesco . . . . .	10 679	78	59 622
Demichelis Paolo . . . . .	8 684	20	57 519
Oliva Luciano . . . . .	8 004	31	56 900
Costa Fausto . . . . .	7 803	81	56 748
Rossi Carlo . . . . .	7 762	22	56 649
Menighetti Giovanni . . . . .	4 392	17	53 274
Sciorati Cleto . . . . .	4 353	25	53 243
Recalcati Umberto . . . . .	4 267	10	53 142
Abbriata Alessandro . . . . .	2 826	40	51 231

**Elezioni del 16 novembre 1919 - Legisl. XXV**

CANDIDATI secondo la graduatoria degli eletti e dei non eletti	VOTI di preferenza	VOTI aggiunti riportati in altre liste	CIFRA indivi- duale
<b>LISTA C - Partito: Socialista riformista</b> (contrassegno: Ruota dentata intersecata da una spiga) (Voti di lista: 10 525)			
Zerboglio Adolfo . . . . .	8 777	1 005	15 307
Barberis Francesco fu Carlo.. .	2 799	1 036	14 860
Oliaro Guglielmo . . . . .	1 413	860	12 798
Sacco Paolo . . . . .	1 788	469	12 782
Garoglio Diego . . . . .	1 705	551	12 781
Martinengo Giuseppe . . . . .	1 715	234	12 474
Sardi Giovanni . . . . .	1 516	209	12 250
Palena Luigi . . . . .	1 314	103	11 942
Torre Edoardo . . . . .	1 029	317	11 871
Schiavina Giuseppe . . . . .	885	212	11 572
Barbini Giuseppe . . . . .	631	211	11 367
Poggi Francesco . . . . .	448	327	11 300
Perrati Ettore . . . . .	451	95	11 071

**Elezioni del 15 maggio 1921 - Legisl. XXVI**

CANDIDATI secondo la graduatoria degli eletti e dei non eletti	VOTI di preferenza	VOTI aggiunti riportati in altre liste	CIFRA indivi- duale
<b>LISTA B</b> <b>Partito: Blocco di difesa nazionale</b>  (contrassegno: Aratro, bandiera nazionale e fascio dei littcri) (Voti di lista: 53 367)			
Torre Edoardo . . . . .	15 801	807	69 975
Brezzi Domenico . . . . .	11 930	988	66 285
Marescalchi Arturo * . . . .	11 953	498	65 818
Mazzucco Ettore . . . . .	10 065	305	63 737
Montalcini Emanuele . . . . .	8 018	1 046	62 431
Brofferio Federico . . . . .	7 349	896	61 612
Ravazzi Camillo . . . . .	7 793	386	61 546
Buccelli Vittorio . . . . .	6 820	603	60 790
Dellepiane Francesco . . . . .	6 417	819	60 608
Baudoin Edoardo . . . . .	6 515	236	60 118
Pellati Lorenzo . . . . .	5 081	642	59 090
Ubertis Luigi . . . . .	5 229	186	58 782
Gallian Gabriele . . . . .	3 994	544	57 905

**LISTA D - Partito: Socialisti autonomi**  
(contrassegno: Grappolo d'uva e motto « Festina lente »)  
(Voti di lista: 7 117)

Vigna Annibale . . . . .	4 090	651	11 858
Candia Zosimo . . . . .	529	299	7 945
Sacchero Battista . . . . .	533	196	7 846
Bidone Roberto . . . . .	537	92	7 746
Monzeglio Enrico . . . . .	544	43	7 704
Bajno Emilio Vincenzo . . . .	454	40	7 611
Notaris Luigi . . . . .	409	13	7 539
Ferrari Oreste . . . . .	304	55	7 476
Negro Luigi . . . . .	308	9	7 434
Mangiarotti Giuseppe . . . . .	86	11	7 214

## Elezioni del 16 novembre 1919 - Legisl. XXV

CANDIDATI secondo la graduatoria degli eletti e dei non eletti	VOTI di preferenza	VOTI aggiunti riportati in altre liste	CIFRA indivi- duale
<b>LISTA E - Partito: Popolare italiano</b> (contrassegno: Scudo crociato col motto « Libertas ») (Voti di lista: <b>34 734</b> )			
Baracco Leopoldo . . . . .	7 516	281	42 531
Scotti Giacomo . . . . .	7 415	233	42 382
Brusasca Giovanni . . . . .	5 716	939	41 889
Barberis Carlo . . . . .	5 835	298	40 867
Borsarelli Ignazio . . . . .	4 829	1 117	40 680
Moiso Andrea . . . . .	4 168	98	39 000
Robecchi Paolo . . . . .	2 910	240	37 884
Trucco Francesco . . . . .	2 656	228	37 618
Piana Emilio Matteo . . . . .	2 610	72	37 416
Doria Lamba Vittorio . . . . .	2 425	144	37 303
Testa Giovanni . . . . .	2 232	143	37 109
Bottaro Giovanni . . . . .	2 082	231	37 047


## LISTA F - Partito: Agrario

(contrassegno: Un aratro)

(Voti di lista: **12 448**)

Marescalchi Arturo . . . . .	2 590	976	16 014
Galliani Gabriele . . . . .	1 232	376	14 056
Fellati Lorenzo . . . . .	1 416	138	14 002
Lanzavecchia Alfredo . . . . .	1 210	233	13 891
Farina Giovanni . . . . .	603	90	13 141
Spinolo Augusto . . . . .	502	160	13 110
Roero Luigi . . . . .	591	98	13 077
Provera Lorenzo . . . . .	490	17	12 955
Tartara Antonio Romualdo . . . . .	345	82	12 875

## Elezioni del 15 maggio 1921 - Legisl. XXVI

CANDIDATI secondo la graduatoria degli eletti e dei non eletti	VOTI di preferenza	VOTI aggiunti riportati in altre liste	CIFRA indivi- duale
<b>LISTA C</b> <b>Partito: Comunista</b> (contrassegno: Martello e falce entro corona di spighe) (Voti di lista: <b>24 613</b> )			
 Belloni Ambrogio * . . . . .	21 463	11	46 087
Remondino Duilio . . . . .	19 116	6	43 735
Sannazzaro Vittorio . . . . .	14 600	4	39 217
Parodi Virginio . . . . .	2 718	4	27 335
Gota Giuseppe . . . . .	1 317	1	25 931
Boario Innocenzo . . . . .	941	1	25 555
Avalle Teobaldo . . . . .	895	—	25 508
Vergano Romano . . . . .	790	2	25 405
Maggiora Luigi . . . . .	707	5	25 325
Ferraris Ercole . . . . .	672	—	25 285
Piotta Giuseppe • . . . .	618	—	25 231
Ferrero Giuseppe . . . . .	452	—	25 065
Malabotta Giovanni . . . . .	245	—	24 858

## LISTA D

Partito: Popolare italiano

(contrassegno: Scudo crociato  
col motto « Libertas »)(Voti di lista: **41 888**)

Scotti Giacomo . . . . .	18 834	2	60 694
Baracco Leopoldo . . . . .	12 720	2	54 610
Brusasca Giovanni . . . . .	9 596	4	51 488
Ricaldone Paolo . . . . .	7 487	—	49 375
Raimondi Giuseppe . . . . .	6 957	—	48 845
Torriani Carlo . . . . .	5 806	—	47 694
Orione Emilio . . . . .	5 792	—	47 680
Bottaro Giovanni . . . . .	3 890	—	45 778
Berri Giovanni Angelo . . . . .	3 177	—	45 065
Cereseto Antonio . . . . .	1 478	—	43 966

**Collegio elettorale delle Province  
di ANCONA, PESARO e URBINO, MACERATA e ASCOLI PICENO**

(comprende i collegi di *Ancona, Pesaro e Urbino* e di *Macerata e Ascoli Piceno*  
della circoscrizione elettorale in vigore nel 1919)

Capoluogo del Collegio: ANCONA

Popolazione legale (cens. 1911): ab. 1 145 005

	Elezioni del 1919		Elezioni del 1921
	Collegio di Ancona, Pesaro e Urbino	Collegio di Macerata e Ascoli Piceno	Nuovo Collegio
Deputati da eleggere . . . . .	9	8	17
Sezioni elettorali . . . . .	332	295	637
Elettori iscritti . . . . .	193 038	174 581	359 995
dei quali:			
emigrati . . . . .	6 949	17 663	27 008
sottufficiali e soldati . . . . .	14 850	18 854	12 065
Votanti . . . . .	92 980	75 880	180 279
Voti di lista validi . . . . .	81 029	73 949	177 916
Voti di lista nulli . . . . .	1 901	1 931	2 363
Liste presentate . . . . .	4	4	7
Liste che ottennero rappresentanze.	4	3	6

**Elezioni generali del 15 maggio 1921**

LISTE PRESENTATE						
A	B	C	D	E	F	G

**Computo della cifra elettorale di ogni lista**

Voti di lista . . . . .	48 656	35 831	53 117	16 097	4 985	9 815	9 415
$\frac{1}{17}$ del totale dei voti aggiunti . . .	816	203	85	81	102	203	12
Totale Cifra elettorale . . . . .	49 472	36 034	53 202	16 178	5 087	10 018	9 427

**Quozienti della divisione delle cifre elettorali pei numeri naturali**

Divisori 1. . . . .	49 472	36 034	53 202	16 178	5 087	10 018	9 427
2. . . . .	24 736	18 017	26 601	8 089	2 543	5 009	4 713
3. . . . .	16 490	12 011	17 734	5 392	1 695	3 339	3 142
4. . . . .	12 368	9 008	13 300	4 044	1 271	2 504	2 356
5. . . . .	9 894	7 206	10 640	3 235	1 017	2 003	1 885

**Elezioni del 16 novembre 1919 - Legisl. XXV**

CANDIDATI secondo la graduatoria degli eletti e dei non eletti	Voti di preferenza	VOTI aggiunti riportati in altre liste	CIFRA indivi- duale
<b>Collegio di ANCONA</b>			
<b>LISTA A - Partito: Popolare italiano</b>			
(contrassegno: Scudo crociato col motto « Libertas »)			
(Voti di lista: <b>19 261</b> )			
<b>Bertini Giovanni *</b> . . . . .	<b>11 961</b>	<b>224</b>	<b>31 446</b>
Cappa Paolo * (1). . . . .	4 947	36	24 244
Cingolani Mario * (1) . . . . .	4 054	63	23 378
<b>Mattei-Gentili Paolo</b> . . . . .	<b>3 377</b>	<b>116</b>	<b>22 754</b>
Soderini Edoardo . . . . .	2 163	182	21 606
Boccaccini Amos . . . . .	2 283	28	21 572
Furbetta Antonio . . . . .	1 995	59	21 315

(1) Avendo l'on. Cappa optato per il collegio di Genova, il suo posto nel collegio di Ancona avrebbe dovuto essere assegnato all'on. Cingolani, ma poichè questi era stato eletto a Perugia, si nominò invece l'on. Mattei-Gentili Paolo.

**LISTA B - Partito: Repubblicano**

(contrassegno: Spiga di grano)

(Voti di lista: **12 248**)

<b>De Andreis Luigi</b> . . . . .	<b>2 985</b>	<b>47</b>	<b>15 230</b>
Falasconi Alberto . . . . .	2 327	97	14 672
Belardi Aroldo . . . . .	2 091	159	14 498
Zannoni Alfredo . . . . .	2 187	28	14 468
Zuccarini Oliviero . . . . .	1 926	155	14 329
Marinelli Oddo . . . . .	1 719	41	14 008
Guizzardi Carlo Alberto . . . . .	1 414	75	13 737
Fiore Umberto . . . . .	952	109	13 309

**Elezioni del 15 maggio 1921 - Legisl. XXVI**

CANDIDATI secondo la graduatoria degli eletti e dei non eletti	Voti di preferenza	VOTI aggiunti riportati in altre liste	CIFRA indivi- duale
<b>LISTA A</b>			
<b>Partito: Blocco nazionale</b>			
(contrassegno: Due mani che si stringono col motto « Pace e Lavoro »)			
(Voti di lista: <b>48 656</b> )			
<b>Gai Silvio</b> . . . . .	<b>14 392</b>	<b>1 050</b>	<b>64 098</b>
<b>Volpini Volpino</b> . . . . .	<b>14 032</b>	<b>1 027</b>	<b>63 715</b>
<b>Marlotti Alessandro</b> . . . . .	<b>14 052</b>	<b>955</b>	<b>63 663</b>
<b>Ciappi Anselmo</b> . . . . .	<b>11 612</b>	<b>1 594</b>	<b>61 862</b>
<b>Tofani Giovanni</b> . . . . .	<b>11 850</b>	<b>541</b>	<b>61 047</b>
<i>Mazzolini Serafino</i> . . . . .	10 543	819	60 018
<i>Storoni Emilio</i> . . . . .	9 408	1 590	59 654
<i>Baglioni Silvestro</i> . . . . .	8 551	910	58 117
<i>Cancellieri Antenore</i> . . . . .	7 689	1 296	57 591
<i>Valenti Teofilo</i> . . . . .	8 009	550	57 215
<i>Vettori Vittorio</i> . . . . .	7 513	665	56 884
<i>Nardini Saladini Raffaello</i> . . . . .	7 301	486	56 443
<i>Stelluti Scala Carlo</i> . . . . .	6 881	397	55 884
<i>Fornari Gustavo</i> . . . . .	6 194	605	55 455
<i>Felici Alfredo</i> . . . . .	5 749	524	54 929
<i>Paolini Aldo</i> . . . . .	5 571	553	54 780
<i>Gobbi Goffredo</i> . . . . .	1 297	310	50 263



## Elezioni del 16 novembre 1919 - Legisl. XXV


CANDIDATI secondo la graduatoria degli eletti e dei non eletti	VOTI di preferenza	VOTI aggiunti riportati in altre liste	CIFRA indivi- duale
<b>LISTA C - Partito: Liberale democratico</b> (contrassegno: Un aratro meccanico) (Voti di lista: 14 165)			
Miliani Giovan Battista . . . . .	3 771	585	18 521
Cancellieri Antenore . . . . .	3 293	454	17 912
Storoni Emilio . . . . .	3 104	533	17 802
Vettori Vittorio . . . . .	3 403	166	17 734
Vecchini Arturo . . . . .	2 115	180	16 460
Corbucci Andrea . . . . .	1 592	125	15 882
Andreoli Americo . . . . .	1 484	77	15 726

**LISTA D - Partito: Socialista ufficiale**(contrassegno: Martello e falce entro corona di spighe  
e motto « Pace »)

(Voti di lista: 35 355)

Bocconi Alessandro . . . . .	10 040	232	45 627
Filippini Giuseppe . . . . .	9 533	42	44 930
Radi Augusto . . . . .	8 778	8	44 141
Santini Antonio . . . . .	4 963	15	40 333
Angelini Damiano . . . . .	3 179	17	38 551
Barbaresi Sante . . . . .	3 081	14	38 450
Calcatelli Medardo . . . . .	2 795	2	38 152
Sterlacchini Romeo . . . . .	1 309	6	36 670
Matteucci Enrico . . . . .	344	1	35 700

## Elezioni del 15 maggio 1921 - Legisl. XXVI

CANDIDATI secondo la graduatoria degli eletti e dei non eletti	VOTI di preferenza	VOTI aggiunti riportati in altre liste	CIFRA indivi- duale
<b>LISTA B</b> <b>Partito: Socialista ufficiale</b> (contrassegno: Falce, martello e libro) (Voti di lista: 35 831)			
			
Bocconi Alessandro . . . . .	16 139	809	52 779
Del Bello Diego . . . . .	12 879	343	49 053
Bennani Luigi . . . . .	10 897	742	47 470
Filippini Giuseppe . . . . .	9 850	324	46 005
Santini Antonio . . . . .	8 330	161	44 322
Piavi Stefano . . . . .	6 696	123	42 650
Emiliani Giuseppe . . . . .	6 458	88	42 377
Fulgenzi Vincenzo . . . . .	6 055	68	41 954
Machella Concetto . . . . .	5 301	152	41 284
Santopadre Raffaello . . . . .	4 316	95	40 242
Sabbatini Giuseppe . . . . .	3 462	121	39 414
Sorgoni Angelo . . . . .	2 854	42	38 727
Spinaci Nicola . . . . .	2 514	161	38 506
Ferri Aristide . . . . .	2 520	108	38 459
Diambrini Palazzi Alessandro . . . . .	2 562	64	38 457
Pieri Gino . . . . .	1 502	39	37 372
Marchetti Araldo . . . . .	1 464	19	37 314

**LISTA C****Partito: Popolare italiano**(contrassegno: Scudo crociato  
col motto « Libertas »)

(Voti di lista: 53 117)



Bertini Giovanni . . . . .	31 416	519	85 052
Tupini Umberto * . . . . .	25 767	240	79 124
Mattei-Gentili Paolo . . . . .	23 456	170	76 743
Peverini Agostino . . . . .	16 145	78	69 340
Lucangeli Giovanni . . . . .	13 574	64	66 755
Valente Giov. Battista . . . . .	12 768	26	65 911
De Angelis Giuseppe . . . . .	12 368	140	65 625
Ciccolungo Nicola . . . . .	10 324	169	64 110
Carbone Stefano Ulisse . . . . .	8 719	25	61 861
Cingolani Mario * . . . . .	3 425	18	56 560
Celli Luigi . . . . .	2 619	11	55 747

**Elezioni del 16 novembre 1919 - Legisl. XXV**

CANDIDATI secondo la graduatoria degli eletti e dei non eletti	VOTI di preferenza	VOTI aggiunti riportati in altre liste	CIFRA indivi- duale
--	--------------------------	--	---------------------------

**Collegio di MACERATA**

**LISTA A - Partito: Liberale democratico**

(contrassegno: Una bandiera)

(Voti di lista: 32 511)

Tofani Giovanni . . . . .	16 104	249	48 864
Ciappi Anselmo . . . . .	8 362	618	41 486
Beretta Mario . . . . .	7 891	142	40 544
Baglioni Silvestro . . . . .	6 382	302	39 195
Cola Milziade . . . . .	5 578	167	38 251
Fornari Gustavo . . . . .	3 888	41	36 885
Patrizi Mariano . . . . .	2 757	228	35 496
Ulpiani Celso . . . . .	7	—	32 518

**LISTA B - Partito: Socialista ufficiale**

(contrassegno: Martello e falce entro corona di spighe)

(Voti di lista: 16 788)

Quarantini Francesco . . . . .	9 992	69	26 840
Del Bello Diego . . . . .	6 614	173	23 575
Machella Concetto . . . . .	2 110	15	18 918
Emiliani Giuseppe . . . . .	1 382	52	18 222
Scarsini Francesco . . . . .	1 302	28	18 118
Guzzini Dario . . . . .	1 259	48	18 095
Pericoli Alceste . . . . .	832	12	17 632
Catalini Benedetto . . . . .	420	4	17 212

**Elezioni del 15 maggio 1921 - Legisl. XXVI**

CANDIDATI secondo la graduatoria degli eletti e dei non eletti	VOTI di preferenza	VOTI aggiunti riportati in altre liste	CIFRA indivi- duale
--	--------------------------	--	---------------------------

**LISTA D**

**Partito: Repubblicano**

(contrassegno: Foglia d'edera)

(Voti di lista: 16 097)



De Andreis Luigi . . . . .	6 996	160	23 253
Bigi Aldemiro Ferruccio . . . . .	6 701	67	22 865
Spadolini Ernesto . . . . .	5 155	142	21 894
Marinelli Oddo . . . . .	4 852	151	21 100
Zannoni Alfredo . . . . .	3 818	41	19 956
Zuccarini Oliviero . . . . .	3 572	286	19 955
Belardi Aroldo . . . . .	1 842	99	18 088
Battaglia Corrado . . . . .	1 486	163	17 696
Cucci Maiolo . . . . .	1 322	88	17 502
Egidi Francesco . . . . .	1 280	132	17 459
Guarnieri Edoardo . . . . .	622	42	16 761
Severini Giuseppe . . . . .	644	15	16 756

**LISTA E**

**Partito: Radicale riformista**

(contrassegno: Fiaccola)

(Voti di lista: 4 985)



Beretta Mario . . . . .	2 696	525	8 206
Cappelli Lorenzo . . . . .	591	296	5 872
Marozzini Giuseppe Pio . . . . .	701	117	5 808
Allevi Giovanni Battista . . . . .	708	102	5 795
Mannocchi Giuseppe . . . . .	509	258	5 747
Grilli Gaelano . . . . .	472	109	5 566
Maranesi Adolfo . . . . .	355	31	5 371
Gabani Rodolfo . . . . .	188	85	5 258
Ripari Armando . . . . .	148	87	5 220
Nardi Carlo . . . . .	115	54	5 154
Ferroni Vittorio . . . . .	96	28	5 109
Chiocci Martino . . . . .	71	49	5 105



## Elezioni del 16 novembre 1919 - Legisl. XXV

CANDIDATI secondo la graduatoria degli eletti e dei non eletti	Voti di preferenza	Voti aggiunti riportati in altre liste	CIFRA indivi- duale
<b>LISTA C - Partito: Popolare italiano</b> (contrassegno: Scudo crociato col motto « Libertas ») (Voti di lista: 23 119)			
<b>Tupini Umberto</b> . . . . .	12 735	74	35 928
<b>Ciccolungo Nicola</b> . . . . .	4 878	208	28 205
<b>Galanti Cesare</b> . . . . .	4 024	41	27 184
<b>Ricci Ettore</b> . . . . .	4 008	5	27 182
<b>Cantarelli Paolo</b> . . . . .	3 492	96	26 707
<b>Spalvieri Cesare</b> . . . . .	2 103	269	25 491
<b>Vuoli Romeo</b> . . . . .	2 192	4	25 315

**LISTA D - Partito: Liberale indipendente**

(contrassegno: Ancora)

(Voti di lista: 1 531)

<b>Pomponi Teodorico</b> . . . . .	14	37	1 582
------------------------------------	----	----	-------

## Elezioni del 15 maggio 1921 - Legisl. XXVI

CANDIDATI secondo la graduatoria degli eletti e dei non eletti	Voti di preferenza	Voti aggiunti riportati in altre liste	CIFRA indivi- duale
<b>LISTA F</b> <b>Partito: Liberale democratico</b> (contrassegno: Stella nera a cinque punte) (Voti di lista: 9 815)			
<b>Millani Giovanni Battista</b> . . . . .	3 703	2 335	15 853
<b>Teodori Enrico</b> . . . . .	2 562	419	12 796
<b>Pizzarello Ugo</b> . . . . .	473	412	10 700
<b>Vecchini Arturo</b> . . . . .	414	131	10 360
<b>Antonelli Giovanni</b> . . . . .	467	44	10 326
<b>Salvadori Guglielmo</b> . . . . .	179	64	10 058
<b>Bagalini Carlo</b> . . . . .	73	47	9 935



<b>LISTA G</b> <b>Partito: Comunista</b> (contrassegno: Martello e falce entro corona di spighe) (Voti di lista: 9 415)			
---	--	--	--



<b>Cornelli Albano</b> . . . . .	7 436	53	16 904
<b>Gasparini Domenico</b> . . . . .	7 157	29	16 601
<b>Barbaresi Sante</b> . . . . .	6 596	66	16 077
<b>Innamorati Giordano</b> . . . . .	6 393	22	15 880
<b>Abbrugiati Filippo</b> . . . . .	290	11	9 716
<b>Bonfiglioli Nazzareno</b> . . . . .	265	5	9 685
<b>Noya Edoardo</b> . . . . .	234	12	9 661
<b>Molinelli Guido</b> . . . . .	105	11	9 531
<b>Marinangeli Enrico</b> . . . . .	88	—	9 503
<b>Cavallari Riccardo</b> . . . . .	48	2	9 465
<b>Lenci Romolo</b> . . . . .	34	1	9 450
<b>Falappa Domenico</b> . . . . .	30	1	9 446
<b>Ricci Idreno-Arcadio</b> . . . . .	29	—	9 444
<b>Mecozzi Filippo</b> . . . . .	14	2	9 431
<b>Sentinelli Clodolfo</b> . . . . .	10	—	9 425
<b>Vannicola Silvio</b> . . . . .	7	1	9 423

## Collegio elettorale delle Province di AQUILA DEGLI ABRUZZI, CHIETI e TERAMO

(comprende i collegi di *Aquila degli Abruzzi*, di *Chieti* e di *Teramo*  
della circoscrizione elettorale in vigore nel 1919)

Capoluogo del Collegio: AQUILA DEGLI ABRUZZI

Popolazione legale (cens. 1911): ab. 1 184 940

	Elezioni del 1919			Elezioni del 1921
	Collegio di Aquila degli Abruzzi	Collegio di Chieti	Collegio di Teramo	Nuovo Collegio
Deputati da eleggere . . . . .	7	6	5	18
Sezioni elettorali . . . . .	250	226	170	655
Elettori iscritti . . . . .	144 628	130 844	104 860	392 207
dei quali:				
emigrati . . . . .	16 258	21 368	9 739	29 497
sottufficiali e soldati . . . . .	8 655	5 770	5 306	6 275
Votanti . . . . .	69 706	63 123	50 205	186 199
Voti di lista validi . . . . .	66 718	62 667	48 671	184 475
Voti di lista nulli . . . . .	2 988	456	1 584	1 724
Liste presentate . . . . .	5	4	5	5
Liste che ottennero rappresentanz.	3	2	3	4

### Elezioni generali del 15 maggio 1921

LISTE PRESENTATE				
A	B	C	D	E

#### Computo della cifra elettorale di ogni lista

Voti di lista . . . . .	122 649	13 956	3 228	28 219	17 028
$\frac{1}{18}$ del totale dei voti aggiunti . . . . .	889	36	6	75	105
<b>Totale Cifra elettorale . . . . .</b>	<b>123 538</b>	<b>13 992</b>	<b>3 229</b>	<b>28 294</b>	<b>17 133</b>

#### Quozienti della divisione delle cifre elettorali per numeri naturali

Divisori	1 . . . . .	123 538	13 992	3 229	28 294	17 133
	2 . . . . .	61 769	6 696	1 614	14 147	8 566
	3 . . . . .	41 179	4 464	1 076	9 481	5 711
	4 . . . . .	30 884	3 348	807	7 078	4 288
	5 . . . . .	24 707	2 678	645	5 658	3 426
	6 . . . . .	20 589	2 282	538	4 715	2 855
	7 . . . . .	17 648	1 913	461	4 042	2 447
	8 . . . . .	15 442	1 674	403	3 536	2 141
	9 . . . . .	13 726	1 488	358	3 148	1 903
	10 . . . . .	12 353	1 389	322	2 829	1 718
	11 . . . . .	11 230	1 217	298	2 572	1 557
	12 . . . . .	10 294	1 116	269	2 357	1 427
	13 . . . . .	9 502	1 080	248	2 176	1 317

**Elezioni del 16 novembre 1919 - Legisl. XXV**

CANDIDATI secondo la graduatoria degli eletti e del non eletti	VOTI di preferenza	VOTI aggiunti riportati in altre liste	CIFRA indivi- duale
--	--------------------------	--	---------------------------

**Collegio di AQUILA**

**LISTA A - Partito: Democratico costituzionale**

(contrassegno: Stella a cinque punte)

(Voti di lista: 26 165)

Corradini Camillo . . . . .	16 967	1 084	44 166
Sipari Ermínio . . . . .	7 335	688	34 188
Camerini Vincenzo . . . . .	4 551	1 309	32 025
Amici Venceslao . . . . .	3 948	898	31 011
Tanturri Domenico . . . . .	3 826	856	30 847
Sagara Camillo . . . . .	3 470	853	30 488
De Matteis Michele . . . . .	2 270	1 800	30 285

**LISTA B - Partito: Radicale**

(contrassegno: Un gallo)

(Voti di lista: 3 818)

Bernardi Alarico . . . . .	134	151	4 103
----------------------------	-----	-----	-------

**LISTA C - Partito: Popolare italiano**

(contrassegno: Scudo crociato col motto « Libertas »)

(Voti di lista: 6 204)

Cappelli Giov. Battista . . . . .	1 809	248	8 261
Eltorre Giovanni . . . . .	1 394	51	7 649
De Meo Giacomo . . . . .	778	14	6 996
Di Rocco Concezio . . . . .	325	11	6 540
Trinchieri Romolo . . . . .	134	5	6 348

**LISTA D - Partito: Socialista ufficiale**

(contrassegno: Martello e falce entro corona di spighe)

(Voti di lista: 16 515)

Lopardi Emidio . . . . .	12 072	1 084	29 671
Trozzi Mario * . . . . .	6 361	99	22 966
Castrucci Licurgo . . . . .	6 028	98	22 641
Scapatucci Vincenzo . . . . .	2 303	7	18 825
Jalosti Antonio . . . . .	2 105	11	18 631
Antonucci Giov. Battista . . . . .	515	39	17 069
Amadoro Rocco . . . . .	296	1	16 812

**Elezioni del 15 maggio 1921 - Legisl. XXVI**

CANDIDATI secondo la graduatoria degli eletti e del non eletti	VOTI di preferenza	VOTI aggiunti riportati in altre liste	CIFRA indivi- duale
--	--------------------------	--	---------------------------



**LISTA A**

**Partito: Costituzionale**

(contrassegno: Bandiera nazionale)

(Voti di lista: 122 649)

Corradini Camillo . . . . .	66 847	2 062	191 558
De Vito Roberto . . . . .	34 189	1 279	158 117
De Filippis-Delfico Marino . . . . .	28 272	1 019	151 940
Acerbo Giacomo . . . . .	28 307	953	151 909
Paolucci Raffaele * . . . . .	27 971	985	151 555
Masclantonio Pasquale . . . . .	27 657	1 042	151 348
Bassino Agostino . . . . .	24 927	1 331	148 907
Riccio Vincenzo . . . . .	24 865	1 358	148 872
Sipari Ermínio . . . . .	24 621	716	147 986
Celli Guido . . . . .	22 021	762	145 432
Camerini Vincenzo . . . . .	20 288	764	143 701
Sardi Alessandro . . . . .	20 218	544	143 411
Tinozzi Domenico . . . . .	19 273	732	142 654
Berenga Gerardo . . . . .	18 768	654	142 066
Troilo Giustino . . . . .	18 115	808	141 572
Speranza Vincenzo . . . . .	15 337	582	138 568
Mazara Vincenzo . . . . .	15 374	456	138 479
Tedesco Francesco . . . . .	56	6	122 711



**LISTA B**

**Partito: Popolare italiano**

(contrassegno: Scudo crociato col motto « Libertas »)

(Voti di lista: 13 356)

Speranza Serafino . . . . .	3 513	234	17 103
Rivera Vincenzo . . . . .	3 600	63	17 019
Nasci Giuseppe . . . . .	2 469	180	16 005
Tupini Umberto * . . . . .	2 092	75	15 523
Nisii Bernardo . . . . .	1 567	93	15 016
Nardelli Giulio . . . . .	954	7	14 317
Gismondi Federico . . . . .	521	—	13 877
Marchetti Antonio . . . . .	183	6	13 545

## Elezioni del 16 novembre 1919 - Legisl. XXV

CANDIDATI secondo la graduatoria degli eletti e del non eletti	VOTI di preferenza	VOTI aggiunti riportati in altre liste	CIFRA indivi- duale
<b>LISTA E - Partito: Combattenti</b>			
(contrassegno: Elmetto soprastante ad una vanga e a un piccone incrociati)			
(Voti di lista: 14 016)			
<b>Ludovici Vincenzo</b> . . . . .	5 647	184	19 797
<b>Muzi Saturnino</b> . . . . .	3 605	668	18 284
<b>Chiarizia Carlo</b> . . . . .	8 110	576	17 702
<b>Marcone Giuseppe</b> . . . . .	1 980	243	16 239
<b>Marinucci Bernardino</b> . . . . .	1 837	400	15 753
<b>Susi Attilio *</b> . . . . .	1 305	-105	15 426

## Collegio di CHIETI

## LISTA A - Partito: Liberale democratico

(contrassegno: Stella a cinque punte)

(voti di lista: 30 415)

<b>Caporali Raffaele</b> . . . . .	10 141	1 264	41 820
<b>Mezzanotte Camillo</b> . . . . .	10 731	464	41 610
<b>Tedesco Francesco</b> . . . . .	9 805	507	40 727
<b>Masciantonio Pasquale</b> . . . . .	8 686	1 194	40 295
<i>De Francesco Giuseppe Menotti</i>	4 907	675	35 997
<i>Nasci Giuseppe</i> . . . . .	4 068	341	34 819

## LISTA B - Partito: Socialista ufficiale

(contrassegno: Martello e falce entro corona di spighe)

(voti di lista: 4 855)

<b>Trozzi Mario *</b> . . . . .	1 878	102	6 880
<b>Di Nella Canziano</b> . . . . .	1 040	18	5 908
<b>Cavarocchi Mario</b> . . . . .	798	45	5 693
<b>Gattella Antonio</b> . . . . .	823	7	5 685
<b>Giannini Giuseppe</b> . . . . .	684	94	5 523
<b>Fanti Pasquale</b> . . . . .	99	15	4 969

## Elezioni del 15 maggio 1921 - Legisl. XXVI

CANDIDATI secondo la graduatoria degli eletti e del non eletti	VOTI di preferenza	VOTI aggiunti riportati in altre liste	CIFRA indivi- duale
<b>LISTA C</b>			
<b>Partito: Comunista</b>			
(contrassegno: Martello e falce entro corona di spighe)			
(Voti di lista: 3 223)			
<b>Cavarocchi Mario</b> . . . . .	2 706	46	5 975
<b>De Angelis Poliseo</b> . . . . .	1 794	10	5 027
<b>D'Eramo Vittorio</b> . . . . .	1 406	16	4 645
<b>Presutti Smeraldo</b> . . . . .	1 373	4	4 600
<b>Moretti Ernes</b> . . . . .	899	5	4 127
<b>D'Antonio Roberto</b> . . . . .	265	2	3 490
<b>Durante Domenico</b> . . . . .	220	2	3 445
<b>Attardi Giuseppe</b> . . . . .	154	7	3 384
<b>Galli Pietro</b> . . . . .	155	2	3 380
<b>Pica Alessandro</b> . . . . .	137	12	3 372
<b>Presutti Damiano</b> . . . . .	139	3	3 365
<b>Presutti Emidio</b> . . . . .	88	3	3 314
<b>Carestia Torquato</b> . . . . .	84	3	3 310
<b>Orsini Francesco</b> . . . . .	33	—	3 256
<b>Verrocchio Domenico</b> . . . . .	20	—	3 243
<b>Ciccione Bernardino</b> . . . . .	13	—	3 236
<b>Puglielli Angiolino</b> . . . . .	7	2	3 232
<b>Fidanza Salvatore</b> . . . . .	5	—	3 228



## Elezioni del 16 novembre 1919 - Legisl. XXV

CANDIDATI secondo la graduatoria degli eletti e dei non eletti	VOTI di preferenza	VOTI aggiunti riportati in altre liste	CIFRA indivi- duale
<b>LISTA C - Partito: Radico riformista</b> (contrassegno: Vanghetta con ramoscello d'olivo) (voti di lista: 7 054)			
<i>Castracane Silvio Nicola . . . . .</i>	3 004	1 351	11 409
<i>Cipollone Umberto . . . . .</i>	2 029	779	9 862
<i>Impicciatore Gabriele . . . . .</i>	1 745	303	9 102
<i>D'Angelantonio Cesare . . . . .</i>	848	387	8 289
<i>De Giorgio Guido . . . . .</i>	183	110	7 347

## LISTA D - Partito: Costituzionali e Combattenti

(contrassegno: Una bandiera)

(voti di lista 20 843)

<b>Riccio Vincenzo . . . . .</b>	<b>12 595</b>	<b>101</b>	<b>33 039</b>
<b>Janni Ettore . . . . .</b>	<b>9 980</b>	<b>10</b>	<b>30 333</b>
<i>D'Agostino Nicola Antonio . . . . .</i>	2 985	8	28 836
<i>Sigismondi Nicola . . . . .</i>	1 083	23	21 449

## Collegio di TERAMO


## LISTA A - Partito: Democratico

(contrassegno: Locomotiva ferroviaria)

(Voti di lista: 24 889)

<b>De Vito Roberto . . . . .</b>	<b>11 044</b>	<b>2 679</b>	<b>38 112</b>
<b>Celli Guido . . . . .</b>	<b>6 052</b>	<b>700</b>	<b>31 141</b>
<b>De Benedicis Antonio . . . . .</b>	<b>3 386</b>	<b>474</b>	<b>28 249</b>
<i>Paris Luigi . . . . .</i>	2 438	160	26 987
<i>Falco Francesco Federico . . . . .</i>	1 098	74	25 561

## Elezioni del 15 maggio 1921 - Legisl. XXVI

CANDIDATI secondo la graduatoria degli eletti e dei non eletti	VOTI di preferenza	VOTI aggiunti riportati in altre liste	CIFRA indivi- duale
<b>LISTA D</b> <b>Partito: Socialista ufficiale</b> (contrassegno: Falce, martello e libro) (Voti di lista: 28 219)			
			
<b>Lopardi Emidio . . . . .</b>	<b>18 129</b>	<b>322</b>	<b>46 670</b>
<b>Trozzi Mario . . . . .</b>	<b>16 151</b>	<b>279</b>	<b>44 649</b>
<b>Agostinone Emidio . . . . .</b>	<b>13 251</b>	<b>149</b>	<b>41 619</b>
<i>Torrese Guido . . . . .</i>	7 314	79	35 612
<i>Castrucci Licurgo . . . . .</i>	6 803	198	34 720
<i>Carusi Filippo . . . . .</i>	4 119	52	32 390
<i>Dazio Antonio . . . . .</i>	3 423	18	31 660
<i>Impicciatore Gabriele . . . . .</i>	2 981	97	31 247
<i>Marchetti Vincenzo . . . . .</i>	2 933	50	31 207
<i>Tomassetti Lucifero . . . . .</i>	2 760	80	31 009
<i>Iatosti Antonio . . . . .</i>	2 170	16	30 405
<i>De Merulis Guido . . . . .</i>	1 682	7	29 908
<i>Orlando Luigi . . . . .</i>	1 262	27	29 508
<i>Di Nella Canziano . . . . .</i>	1 084	6	29 309
<i>Colavincenzo Tommaso . . . . .</i>	978	22	29 219
<i>Valmaggi Raffaele . . . . .</i>	571	2	28 792
<i>De Francesco Ottorino . . . . .</i>	204	8	28 481
<i>D'Inzeo Silvio . . . . .</i>	64	1	28 284

## Elezioni del 16 novembre 1919 - Legisl. XXV

CANDIDATI secondo la graduatoria degli eletti e dei non eletti	Voti di preferenza	Voti aggiunti riportati in altre liste	CIFRA indivi- duale
--	--------------------------	--	---------------------------

## LISTA B - Partito: Socialista ufficiale

(contrassegno: Martello e falce entro corona di spighe)

(Voti di lista: 7 359)

Agostinone Emidio . . . . .	1 371	242	8 972
Presutti Emidio . . . . .	198	3	7 560
Valmaggi Raffaele . . . . .	185	3	7 497
Cavarocchi Mario • . . . .	57	—	7 416
Dolci Getulio . . . . .	27	—	7 386

## LISTA C - Partito: Liberale

(contrassegno: Un molino ad acqua)

(Voti di lista: 6 671)

De Filippis Delfico Marino . . .	—	180	6 851
----------------------------------	---	-----	-------

## LISTA D - Partito: Radicale

(contrassegno: Spiga di grano)

(Voti di lista: 3 307)

Chiaraviglio Mario . . . . .	1 861	58	5 226
Bassano Carlo . . . . .	659	74	4 040
Mercanti Guido . . . . .	88	1	3 846

## LISTA E - Partito: Combattenti

(contrassegno: Vittoria alata)

(Voti di lista: 6 945)

Colella Rosolino . . . . .	2 585	239	9 819
Acerbo Giacomo . . . . .	2 374	308	9 622
Danesi Fortunato . . . . .	218	4	7 162
Foschi Vittor Ugo . . . . .	2	—	6 947

## Elezioni del 15 maggio 1921 - Legisl. XXVI

CANDIDATI secondo la graduatoria degli eletti e dei non eletti	Voti di preferenza	Voti aggiunti riportati in altre liste	CIFRA indivi- duale
--	--------------------------	--	---------------------------

## LISTA E

Partito: Blocco nazionale  
di avanguardia

(contrassegno: Ancora e spiga)

(Voti di lista: 17 028)



Caporali Raffaele . . . . .	7 965	540	25 533
D'Ovidio Pietro . . . . .	4 735	92	21 855
D'Angelantonio Cesare . . . . .	4 334	61	21 423
De Francesco Giuseppe Menotti	3 169	231	20 428
Muzi Saturnino . . . . .	3 059	195	20 282
Ludovici Vincenzo . . . . .	2 137	143	19 309
Chiarizia Carlo . . . . .	1 856	235	19 119
Susi Attilio • . . . .	1 486	168	18 682
De Marchis Serafino . . . . .	1 351	106	18 485
Pellicciotti Amedeo . . . . .	916	82	18 026
Danesi Fortunato . . . . .	948	10	17 986
Marini Giuseppe . . . . .	527	34	17 589

## Collegio elettorale delle Province di BARI DELLE PUGLIE e FOGGIA

(comprende i collegi di *Bari delle Puglie* e di *Foggia*  
della circoscrizione elettorale in vigore nel 1919)

Capoluogo del Collegio: BARI DELLE PUGLIE

Popolazione legale (cens. 1911): ab. 1 393 275

	Elezioni del 1919		Elezioni del 1921
	Collegio di Bari delle Puglie	Collegio di Foggia	Nuovo Collegio
Deputati da eleggere . . . . .	12	6	18
Sezioni elettorali . . . . .	398	189	590
Elettori iscritti . . . . .	288 970	128 920	425 610
del quali:			
emigrati . . . . .	7 700	13 116	11 168
sottufficiali e soldati . . . . .	12 090	17 664	8 961
Votanti . . . . .	186 670	66 225	215 637
Voti di lista validi . . . . .	184 499	64 789	212 929
Voti di lista nulli . . . . .	2 171	1 486	2 708
Liste presentate . . . . .	6	5	7
Liste che ottennero rappresentanz .	6	8	4

### Elezioni generali del 15 maggio 1921

LISTE PRESENTATE						
A	B	C	D	E	F	G

#### Computo della cifra elettorale di ogni lista

Voti di lista . . . . .	52 491	5 080	1 898	18 890	16 431	109 685	8 554
$\frac{1}{18}$ del totale dei voti aggiunti . .	99	19	2	509	33	1 074	114
Totale Cifra elettorale . . . . .	52 590	5 049	1 900	19 399	16 464	110 709	8 668

#### Quozienti della divisione delle cifre elettorali per numeri naturali

Divisori	1.	52 590	5 049	1 900	19 399	16 464	110 709	8 668
	2.	26 295	2 524	950	9 699	8 282	55 354	4 334
	3.	17 530	1 688	633	6 466	5 488	36 908	2 389
	4.	13 147	1 262	475	4 849	4 116	27 677	2 167
	5.	10 518	1 009	380	3 879	3 292	22 141	1 788
	6.	8 765	841	316	3 283	2 744	18 451	1 444
	7.	7 512	721	271	2 771	2 852	15 815	1 288
	8.	6 578	681	287	2 424	2 058	13 838	1 088
	9.	5 848	561	211	2 155	1 829	12 301	968
	10.	5 259	504	190	1 989	1 646	11 070	866
	11.	4 780	459	172	1 768	1 496	10 064	788

## Elezioni del 16 novembre 1919 - Legisl. XXV

CANDIDATI secondo la graduatoria degli eletti e dei non eletti	Voti di preferenza	Voti aggiunti riportati in altre liste	CIFRA indivi- duale
--	--------------------------	--	---------------------------

## Collegio di BARI

## LISTA A - Partito: Combattenti

(contrassegno: Un elmetto)

(Voti di lista: 26 519)

Salvemini Gaetano . . . . .	17 088	748	44 850
Favia Nicola . . . . .	9 105	227	35 851
Guacero Alessandro . . . . .	6 310	2 004	34 883
Orlandi Vincenzo . . . . .	6 882	70	38 421
Azimonti Eugenio . . . . .	5 188	400	32 057
Lamacchia Michele . . . . .	1 740	211	28 470
Tucci Antonio . . . . .	1 248	219	27 981
Franchini Giovanni . . . . .	516	8	27 048
Barbera Nicola Luigi . . . . .	141	4	26 664

## LISTA B - Partito: Socialista ufficiale

(contrassegno: Martello e falce entro corona di spighe)

(Voti di lista: 26 545)

Vella Arturo * . . . . .	18 918	100	45 563
Barbato Nicola * . . . . .	15 048	321	41 909
Sangiorgio Eduardo • . . . .	12 361	98	38 999
Bruno Vito Antonio . . . . .	8 908	7	30 460
Pastore Raffaele . . . . .	8 802	39	30 886
Musacchio Giuseppe . . . . .	3 122	46	29 713
Morea Stanislao . . . . .	2 310	50	28 905
D'Agostino Filippo . . . . .	2 200	25	28 770
Terzulli Luigi . . . . .	1 184	28	27 702
Bianco Stefano . . . . .	909	1	27 455
Mastrorocco Vincenzo . . . . .	664	17	27 226
Giorgio Carmine . . . . .	200	2	26 747

## Elezioni del 15 maggio 1921 - Legisl. XXVI

CANDIDATI secondo la graduatoria degli eletti e dei non eletti	Voti di preferenza	Voti aggiunti riportati in altre liste	CIFRA indivi- duale
--	--------------------------	--	---------------------------

## LISTA A

## Partito: Socialista ufficiale

(contrassegno: Falce, martello e libro)

(Voti di lista: 52 491)



Vella Arturo * . . . . .	31 587	387	84 465
Di Vagno Giuseppe . . . . .	22 305	322	75 118
Di Vittorio Giuseppe . . . . .	20 507	194	73 192
Majolo Domenico . . . . .	17 386	174	70 051
Maitilasso Michele . . . . .	14 639	88	67 213
Mucci Luigi Leone . . . . .	13 644	150	66 285
Pastore Raffaele . . . . .	8 749	48	61 288
Mazzone Francesco . . . . .	8 398	44	60 988
Barbera Sabino Pasquale . . . . .	6 106	28	58 625
Falieri Raffaele . . . . .	4 811	53	57 355
Spinelli Tilo . . . . .	4 492	31	57 014
Ferrazzano Vincenzo . . . . .	4 157	12	56 660
Bruno Vito Antonio . . . . .	3 902	19	56 412
Zagariello Giuseppe . . . . .	3 499	167	56 157
Musacchio Giuseppe . . . . .	3 488	45	56 024
Positano G. Giuseppe . . . . .	2 862	10	55 368
Tolaro Vincenzo . . . . .	1 788	14	54 298
Vacca Francesco • . . . .	1 681	4	54 126



## Elezioni del 16 novembre 1919 - Legisl. XXV

CANDIDATI secondo la graduatoria degli eletti e dei non eletti	VOTI di preferenza	VOTI aggiunti riportati in altre liste	CIFRA indivi- duale
<b>LISTA C - Partito: Blocco democratico</b> (contrassegno: Leone di San Marco) (Voti di lista: 16 055)			
Venisti Gennaro (1) . . . . .	3 888	856	20 749
Spada Domenico Andrea . . . . .	2 702	1 364	20 121
Stasi Vincenzo . . . . .	3 239	543	19 837
Malcangi Cataldo . . . . .	3 072	549	19 676
Pansini Pietro . . . . .	3 009	334	19 398
Giuliani Rocco . . . . .	2 153	314	18 522
Sgarra Raffaele . . . . .	1 108	91	17 254
Campanelli Michele . . . . .	565	633	17 253
Severini Tommaso . . . . .	916	245	17 216
Fiorese Sabino . . . . .	419	378	16 852
Gigante Michele . . . . .	435	289	16 779

(1) In seguito ad irregolarità riscontrate dalla Giunta delle Elezioni, venne annullata la nomina dell'on. Venisti e fu proclamato, in sua vece, l'on. Spada Domenico Andrea.


## LISTA D - Partito: Popolare italiano

(contrassegno: Scudo crociato col motto « Libertas »)

(Voti di lista: 20 880)

Marino Antonio . . . . .	5 710	155	26 754
Ursl Vincenzo . . . . .	4 182	133	25 204
Starita Pietro . . . . .	4 072	161	25 122
Pasanisi Raffaele . . . . .	4 018	100	25 007
De Vitofrancesco Raffaele . . . . .	3 691	115	24 695
Framarino dei Malatesta Nicola . . . . .	3 314	124	24 327
Sabini Giovanni . . . . .	2 577	221	23 687
Guarini Giuseppe . . . . .	1 945	104	22 938
Camicia Francesco . . . . .	1 675	203	22 767

## Elezioni del 15 maggio 1921 - Legisl. XXVI

CANDIDATI secondo la graduatoria degli eletti e dei non eletti	VOTI di preferenza	VOTI aggiunti riportati in altre liste	CIFRA indivi- duale
 <b>LISTA B</b> <b>Partito: Repubblicano</b> (contrassegno: Una campana) (Voti di lista: 5 030)			
Pansini Pietro . . . . .	3 522	195	8 747
Pece Piero Delfino . . . . .	668	50	5 748
Zambrini Attilio . . . . .	167	38	5 235
Francia Giacinto . . . . .	148	48	5 226
Natoli Luigi . . . . .	129	26	5 185
Mustaccioli Alfredo . . . . .	59	—	5 089

## LISTA C

## Partito: Comunista

(contrassegno: Martello e falce  
entro corona di spighe)

(Voti di lista: 1 898)



Sangiorgio Eduardo • . . . .	1 394	13	3 305
Sellitri Ignazio . . . . .	1 196	7	3 101
Giorgio Carmine . . . . .	1 062	7	2 967
D'Agostino Filippo . . . . .	934	8	2 840
Di Turi Lorenzo . . . . .	545	2	2 445
Russo Leonardo . . . . .	100	—	1 998
Mucci Vincenzo . . . . .	94	—	1 992
Mascolo Giovanni . . . . .	75	—	1 973
Mangano Romeo . . . . .	61	—	1 959
De Palo Giuseppe . . . . .	41	1	1 940
Leonetti Alfonso . . . . .	34	—	1 932
Amoroso Emilio Domenico . . . . .	16	—	1 914
Tonelli Alberto . . . . .	16	—	1 914
Cognetti Raffaele . . . . .	15	—	1 913
Bellomo Vito . . . . .	4	—	1 902

**Elezioni del 16 novembre 1919 - Legisl. XXV**

CANDIDATI secondo la graduatoria degli eletti e dei non eletti	Voti di preferenza	Voti aggiunti riportati in altre liste	CIFRA indivi- duale
<b>LISTA E - Partito: Liberale</b> (contrassegno: Stella a cinque punte) (Voti di lista: 11 123)			
Caso Pasquale . . . . .	3 936	386	15 445
De Bellis Vito . . . . .	2 101	571	18 795
Buonvino Michelangelo . . . . .	1 758	820	18 701
Cioffrese Domenico . . . . .	1 209	318	12 650


**LISTA F - Partito: Liberale democratico**

(contrassegno: Una torre)

(Voti di lista: 33 368)

Lombardi Giovanni . . . . .	12 408	416	46 192
Luciani Vito . . . . .	5 780	2 488	41 586
Lembo Paolo . . . . .	5 584	2 488	41 885
Capitanio Luigi . . . . .	4 684	1 488	89 435
Cotugno Raffaele . . . . .	4 580	805	38 708
Positano Vittorio . . . . .	4 180	744	38 242
Germano Eduardo . . . . .	1 548	1 182	36 048
Vitagliano Gaetano . . . . .	2 285	288	35 941
De Facendis Domenico . . . . .	1 688	625	35 681
Indrìo Pasquale . . . . .	1 357	669	35 394
Di Scanno Gennaro . . . . .	1 384	684	35 886
Marchio Giovanni . . . . .	1 571	329	35 268

**Elezioni del 15 maggio 1921 - Legisl. XXVI**

CANDIDATI secondo la graduatoria degli eletti e dei non eletti	Voti di preferenza	Voti aggiunti riportati in altre liste	CIFRA indivi- duale
 <b>LISTA D</b> <b>Partito: Indipendenti costituzionali</b> (contrassegno: Bandiera nazionale) (Voti di lista: 18 890)			
De Bellis Vito . . . . .	5 142	1 526	25 558
Caso Pasquale . . . . .	5 638	279	24 802
Di Ciaula Domenico . . . . .	2 912	1 658	28 460
Nitti-Valentini Francesco . . . . .	2 116	2 129	28 185
Sgarra Raffaele . . . . .	2 485	369	21 744
Fizzarotti Emanuele . . . . .	909	1 625	21 424
Raho Giovanni . . . . .	802	881	20 528
Bonomo Lorenzo . . . . .	640	602	20 182
Settanni Giuseppe . . . . .	451	122	19 468
Giammetti Francesco . . . . .	246	31	19 167



**LISTA E**

**Partito: Popolare italiano**

(contrassegno: Scudo crociato  
col motto « Libertas »)

(Voti di lista: 16 481)

Marino Antonio . . . . .	5 089	362	21 832
Ursi Vincenzo . . . . .	4 066	94	20 591
Pasculli Raffaele . . . . .	3 075	108	19 609
Pensa Tommaso . . . . .	2 494	42	18 967

## Elezioni del 16 novembre 1919 - Legisl. XXV

CANDIDATI secondo la graduatoria degli eletti e dei non eletti	VOTI di preferenza	VOTI aggiunti riportati in altre liste	CIFRA indivi- duale
<b>Collegio di FOGGIA</b>			
<b>LISTA A - Partito: Popolare italiano</b>			
(contrassegno: Scudo crociato col motto « Libertas »)			
(Voti di lista: 3 215)			
<i>Aquilanti Francesco</i> . . . . .	1 075	250	4 540
<i>Giuliani Leonardo</i> . . . . .	720	179	4 114
<i>Pensa Tommaso</i> . . . . .	388	19	3 572

**LISTA B - Partito: Liberale**  
(contrassegno: Scudo con l'effigie di San Michele Arcangelo)  
(Voti di lista: 18 963)

<i>Salandra Antonio</i> . . . . .	16 144	2 670	87 777
<i>Maury Eugenio</i> . . . . .	5 567	866	24 896
<i>Valentini Ettore</i> . . . . .	3 877	386	23 226
<i>La Medica Vincenzo</i> . . . . .	2 440	147	21 550
<i>D'Altilia Tomaso</i> . . . . .	2 293	45	21 301


**LISTA C - Partito: Radico-liberale**  
(contrassegno: Spiga di grano)  
(Voti di lista: 12 629)

<i>Castellino Pietro</i> . . . . .	8 177	565	21 871
<i>Delli Muti Nicola</i> . . . . .	6 702	203	19 534
<i>Zaccagnino Domenico</i> . . . . .	3 600	356	16 585

## Elezioni del 15 maggio 1921 - Legisl. XXVI

CANDIDATI secondo la graduatoria degli eletti e dei non eletti	VOTI di preferenza	VOTI aggiunti riportati in altre liste	CIFRA indivi- duale
<b>LISTA F</b>			
<b>Partito: Blocco nazionale</b>			
(contrassegno: Spiga di grano, ramo d'olivo e grappolo d'uva intrecciati)			
(Voti di lista: 109 635)			
<i>Salandra Antonio</i> . . . . .	40 077	2 304	152 016
<i>Spada Domenico Andrea</i> . . . . .	25 160	2 105	136 900
<i>Caradonna Giuseppe</i> . . . . .	23 520	816	133 971
<i>Valentini Ettore</i> . . . . .	18 272	613	128 520
<i>Ungaro Filippo</i> . . . . .	18 277	349	128 261
<i>Mininni Federico</i> . . . . .	16 074	2 336	128 045
<i>Luclani Vito</i> . . . . .	15 500	1 840	126 975
<i>Guaccero Alessandro</i> . . . . .	16 143	1 028	126 806
<i>Maury Eugenio</i> . . . . .	16 470	322	126 427
<i>Capitanio Luigi</i> . . . . .	13 739	2 011	125 385
<i>Cotugno Raffaele</i> . . . . .	13 982	444	124 061
<i>Positano Vittorio</i> . . . . .	13 365	855	123 855
<i>Malcangi Cataldo</i> . . . . .	13 548	661	123 844
<i>Fraccareta Raffaele</i> . . . . .	13 253	446	123 334
<i>Rogadeo Giovanni</i> . . . . .	12 678	336	122 649
<i>Casardi Francesco</i> . . . . .	9 390	495	119 520
<i>De Tullio Antonio</i> . . . . .	8 320	858	118 813
<i>Germano Eduardo</i> . . . . .	4 648	1 529	115 812



Elezioni del 16 novembre 1919 - Legisl. XXV				Elezioni del 15 maggio 1921 - Legisl. XXVI						
CANDIDATI secondo la graduatoria degli eletti e dei non eletti	Voti di preferenza	VOTI aggiunti riportati in altre liste	CIFRA indivi- duale	CANDIDATI secondo la graduatoria degli eletti e dei non eletti	Voti di preferenza	VOTI aggiunti riportati in altre liste	CIFRA indivi- duale			
<p><b>LISTA D - Partito: Combattenti</b> (contrassegno: Elmetto) (Voti di lista: 6 869)</p>				<p> <b>LISTA G</b> <b>Partito: Socialista riformista</b> (contrassegno: Un faro) (Voti di lista: 8 554)</p>						
<i>Di Staso Arcangelo</i> . . . . .	1 839	184	8 892	<i>Perrone Capano Attilio</i> . . . . .	4 011	728	13 298			
<i>Zavatare Renato</i> • . . . . .	1 880	86	8 885	<i>Lombardi Giovanni</i> . . . . .	2 708	127	11 884			
<i>Violante Alfredo</i> . . . . .	1 336	125	7 830	<i>Giuliani Rocco</i> . . . . .	1 816	121	10 491			
<i>Donatelli Nicola</i> . . . . .	826	114	7 809	<i>Orlandi Vincenzo</i> . . . . .	1 468	89	10 111			
<i>Giua Leandro</i> . . . . .	366	284	6 969	<i>d'Altilia Tommaso</i> . . . . .	1 412	64	10 080			
<p><b>LISTA E - Partito: Socialista ufficiale</b> (contrassegno: Martello e falce entro corona di spighe) (Voti di lista: 28 618)</p>				<p><i>Colella Giovanni</i> . . . . .</p>				981	464	9 949
<b>Mucci Luigi Leone</b> . . . . .	<b>18 040</b>	<b>240</b>	<b>86 896</b>	<i>Stasi Vincenzo</i> . . . . .	1 069	170	9 798			
<b>Mattilasso Michele</b> . . . . .	<b>7 097</b>	<b>149</b>	<b>80 859</b>	<i>Viterbo Michele</i> . . . . .	994	153	9 701			
<b>Majolo Domenico</b> . . . . .	<b>6 332</b>	<b>79</b>	<b>80 024</b>	<i>Nugnes Giorgio</i> . . . . .	980	82	9 566			
<i>Salminci Adolfo</i> . . . . .	5 728	68	29 404	<i>Fiorese Sabino</i> . . . . .	646	105	9 805			
<i>Ruggiero Leonardo</i> . . . . .	1 314	14	24 941	<i>Patrino Giuseppe</i> . . . . .	463	12	9 029			
<i>Positano Giovanni Giuseppe</i> . . . . .	1 070	5	24 888	<i>Viana Mario</i> . . . . .	255	1	8 810			

## Collegio elettorale delle Province di BENEVENTO, AVELLINO e CAMPOBASSO

(comprende i collegi di *Avellino* e di *Campobasso* e *Benevento*  
della circoscrizione elettorale in vigore nel 1919)

### Capoluogo del Collegio: BENEVENTO

Popolazione legale (cens. 1911): ab. 1 087 590

	Elezioni del 1919		Elezioni del 1921
	Collegio di Avellino	Collegio di Campobasso e Benevento	Nuovo Collegio
Deputati da eleggere . . . . .	7	11	18
Sezioni elettorali . . . . .	230	347	590
Elettori iscritti . . . . .	184 946	202 820	347 110
dei quali:			
emigrati . . . . .	20 214	33 263	52 720
sottufficiali e soldati . . . . .	9 745	7 271	7 525
Votanti . . . . .	73 269	102 311	183 712
Voti di lista validi . . . . .	70 999	100 671	180 330
Voti di lista nulli . . . . .	2 270	1 640	3 382
Liste presentate . . . . .	5	7	8
Liste che ottennero rappresentanza . . . . .	4	5	7

### Elezioni generali del 15 maggio 1921

LISTE PRESENTATE							
A	B	C	D	E	F	G	H

#### Computo della cifra elettorale di ogni lista

Voti di lista . . . . .	8 743	11 886	58 286	4 872	35 878	19 627	18 962	23 126
$\frac{1}{18}$ del totale dei voti aggiunti . . . . .	102	26	2 501	46	920	178	605	1 121
Totale Cifra elettorale . . . . .	8 845	11 912	60 787	4 918	36 798	19 805	19 567	23 247

#### Quozienti della divisione delle cifre elettorali per numeri naturali

Divisori 1 . . . . .	8 845	11 912	60 787	4 918	36 798	19 805	19 567	23 247
2 . . . . .	4 422	5 956	30 368	2 459	18 399	9 902	9 783	11 623
3 . . . . .	2 948	3 970	20 245	1 639	12 266	6 601	6 522	7 749
4 . . . . .	2 211	2 978	15 184	1 229	9 199	4 951	4 891	5 811
5 . . . . .	1 769	2 382	12 147	983	7 359	3 961	3 913	4 649
6 . . . . .	1 474	1 985	10 122	819	6 133	3 300	3 261	3 874

**Elezioni del 16 novembre 1919 - Legisl. XXV**

CANDIDATI secondo la graduatoria degli eletti e dei non eletti	Voti di preferenza	Voti aggiunti riportati in altre liste	CIFRA indivi- duale
<b>Collegio di CAMPOBASSO</b>			
<b>LISTA A - Partito: Agrario</b>			
(contrassegno: Spighe di grano in fascio)			
(Voti di lista: 1285)			
Capone Lamberto . . . . .	141	271	1 647
<b>LISTA B - Partito: Liberale democratico</b>			
(contrassegno: Ferro di cavallo)			
(Voti di lista: 80 074)			
Bianchi Vincenzo . . . . .	8 748	1 224	4) 046
Venditti Antonio . . . . .	6 879	1 569	38 522
Basile Luigi . . . . .	5 756	1 195	37 025
Spetrino Eugenio (1). . . . .	4 791	2 084	36 899
Cimorelli Edoardo . . . . .	3 685	1 312	35 071
Leone Giuseppe . . . . .	2 915	1 947	34 986
Mosca Tommaso . . . . .	3 895	1 400	34 869
Ciamarra Guglielmo . . . . .	3 840	906	34 820
Magliano Giuseppe . . . . .	1 745	2 197	34 016
Romano Michele . . . . .	2 784	821	33 629

(1) In seguito alla morte dell'on. Spetrino, avvenuta il 18 febbraio 1920, fu proclamato l'on. Cimorelli Edoardo.




**LISTA C - Partito: Democratico indipendente**

(contrassegno: Uomo col piccone)

(Voti di lista: 7 074)

Petriella Teofilo . . . . .	284	849	8 207
-----------------------------	-----	-----	-------

**Elezioni del 15 maggio 1921 - Legisl. XXVI**

CANDIDATI secondo la graduatoria degli eletti e dei non eletti	Voti di preferenza	Voti aggiunti riportati in altre liste	CIFRA indivi- duale
<b>LISTA A</b>			
<b>Partito: Indipendenti</b>			
(contrassegno: Un paio di buoi aggiogati all'aratro)			
(Voti di lista: 8 743)			
 Baviera Giovanni . . . . .	3 773	814	13 330
Contardo Michele . . . . .	1 015	284	9 992
Capone Lamberto . . . . .	188	804	9 735
<b>LISTA B</b>			
<b>Partito: Combattenti</b>			
(contrassegno: Un elmetto sormontato da un'aquila)			
(Voti di lista: 11 886)			
 Vittoria Pasquale . . . . .	117	480	12 483
<b>LISTA C</b>			
<b>Partito: Democratico sociale</b>			
(contrassegno: Stella a cinque punte)			
(Voti di lista: 58 236)			
 Rubilli Alfonso . . . . .	26 114	8 492	92 842
Bianchi Vincenzo . . . . .	25 932	4 653	88 821
Bartolomei Alfredo Donato . . . . .	20 298	8 957	87 491
Pascale Luigi . . . . .	23 604	2 321	84 161
De Caro Raffaele . . . . .	23 200	2 470	83 906
Amatucci Francesco . . . . .	19 074	5 604	82 914
Tedesco Ettore . . . . .	19 881	4 774	82 891
Venditti Antonio . . . . .	22 750	1 089	82 075
Sgobbo Francesco Paolo . . . . .	11 478	3 096	72 810
Margotta Vito . . . . .	7 145	1 771	67 152
Ferrante Michele Arcangelo Raffaele . . . . .	5 584	1 827	65 147
Capone Michele . . . . .	1 768	898	60 397
Piscitelli Salvatore . . . . .	781	88	59 100

## Elezioni del 16 novembre 1919 - Legisl. XXV

CANDIDATI secondo la graduatoria degli eletti e dei non eletti	Voti di preferenza	Voti aggiunti riportati in altre liste	CIFRA indivi- duale
<b>LISTA D - Partito: Democratico</b>			
(contrassegno: Rastrello)			
(Voti di lista: 10 010)			
Baldassare Piero . . . . .	3 511	857	14 878
Giacchi Michele . . . . .	1 798	898	12 646
Presutti Enrico . . . . .	926	1 308	12 244


## LISTA E - Partito: Popolare italiano

(contrassegno: Scudo crociato col motto « Libertas »)

(Voti di lista: 13 840)

Bosco-Lucarelli Giovambattista	5 742	1 709	21 291
Ungaro Riccardo . . . . .	4 069	719	18 628
Cenci Bolognetti Mario . . . . .	3 256	774	17 870
Janigro Giovanni . . . . .	1 958	427	16 225
Trotta Domenico . . . . .	950	201	14 991
Albino Giovanni . . . . .	601	305	14 746
Pignatelli Luigi . . . . .	790	152	14 722
Ciampitti Giovanni . . . . .	502	185	14 527

## Elezioni del 15 maggio 1921 - Legisl. XXVI

CANDIDATI secondo la graduatoria degli eletti e dei non eletti	Voti di preferenza	Voti aggiunti riportati in altre liste	CIFRA indivi- duale
<b>LISTA D</b>			
<b>Partito: Socialista ufficiale</b>			
(contrassegno: Falce, martello e libro)			
(Voti di lista: 4 872)			
 Pannunzio Salvatore . . . . .	1 270	77	6 219
Giambarba Michele . . . . .	1 214	84	6 170
Formichelli Uberto . . . . .	1 161	38	6 071
Colozza Nicola . . . . .	955	127	5 954
Cianciulli Ferdinando . . . . .	779	108	5 759
Tanassi Vincenzo . . . . .	690	118	5 680
De Nova Fioravante . . . . .	602	10	5 484
Pisano Antonio . . . . .	580	16	5 468
De Ciampis Ovidio . . . . .	362	113	5 347
Terreri Nicola . . . . .	433	15	5 320
Corsi Angelo * . . . . .	431	16	5 319
Occionero Alfredo . . . . .	401	18	5 291
Parpagnoli Giuseppe • . . . .	363	15	5 250
Mannelli Giuseppe . . . . .	313	28	5 213
Gramazio Ernesto . . . . .	161	25	5 058
Forte Luciano . . . . .	67	12	4 951
Iannotti Aufidio . . . . .	64	2	4 938
Maio Lorenzo . . . . .	40	11	4 928

## Elezioni del 16 novembre 1919 - Legisl. XXV

CANDIDATI secondo la graduatoria degli eletti e dei non eletti	Voti di preferenza	Voti aggiunti riportati in altre liste	CIFRA indivi- duale
<b>LISTA F - Partito: Radicale</b> (contrassegno: Stella nera raggiata) (voti di lista: 30 770)			
De Caro Raffaele . . . . .	8 988	3 170	42 928
Marracino Alessandro . . . . .	9 759	1 746	42 275
Pietravalle Michele . . . . .	8 535	2 108	41 408
Pascale Luigi . . . . .	7 868	2 597	41 235
Perrotti Antonio . . . . .	7 170	1 984	39 924
Veneziale Ferdinando . . . . .	5 197	1 518	37 485
Del Lupo Angelo . . . . .	2 759	1 268	34 792
Pianese Giuseppe . . . . .	3 447	500	34 717
Caprice Spiridione . . . . .	1 212	1 357	33 339
Landolfi Michele . . . . .	2 298	226	33 289


## LISTA G - Partito: Combattenti

(contrassegno: Elmetto)

(voti di lista: 7 668)

Carusi Mario . . . . .	3 268	676	11 607
Maiorino Ernesto . . . . .	1 798	140	9 601
Florio Alberto . . . . .	1 491	285	9 394
Del Vasto Giuseppe . . . . .	979	307	8 954
Battista Nicola . . . . .	516	19	8 208
Parziale Filippo . . . . .	206	181	8 055
Albino Roberto . . . . .	22	79	7 769

## Elezioni del 15 maggio 1921 - Legisl. XXVI

CANDIDATI secondo la graduatoria degli eletti e dei non eletti	Voti di preferenza	Voti aggiunti riportati in altre liste	CIFRA indivi- duale
<b>LISTA E</b> <b>Partito: Democratico liberale</b> (contrassegno: Stella a otto punte entro corona di spighe) (Voti di lista: 35 878)			
			
Pietravalle Michele . . . . .	19 460	2 418	57 751
Marracino Alessandro . . . . .	18 725	1 806	56 409
Presutti Errico * . . . . .	10 971	2 332	49 181
Veneziale Ferdinando . . . . .	10 884	1 348	47 610
Leone Giuseppe . . . . .	9 499	2 079	47 456
Laurelli Alberto . . . . .	8 641	1 024	45 548
Perrotti Antonio . . . . .	8 755	662	45 295
Ianigro Giovanni . . . . .	7 742	842	44 462
Giacchi Michele . . . . .	5 398	1 486	42 762
Falconi Adelchi . . . . .	4 524	957	41 359
Caprice Spiridione . . . . .	4 348	713	40 989
Pignatelli Luigi . . . . .	3 925	483	40 286
Schiappoli Domenico . . . . .	3 492	421	39 791



## Elezioni del 16 novembre 1919 - Legisi. XXV

CANDIDATI secondo la graduatoria degli eletti e dei non eletti	Voti di preferenza	Voti aggiunti riportati in altre liste	CIFRA indivi- duale
--	--------------------------	--	---------------------------

## Collegio di AVELLINO

## LISTA A - Partito: Democratico liberale

(contrassegno: Stella a cinque punte)

(Voti di lista: 28 868)

Tedesco Ettore . . . . .	13 118	1 701	43 182
Rubilli Alfonso . . . . .	8 755	1 214	38 332
Sgobbo Francesco Paolo . . . . .	7 338	1 288	36 989
Amatucci Francesco . . . . .	7 297	826	36 486
Bartolomei Alfredo Donato . . . . .	6 083	1 588	35 984
Franza Oreste . . . . .	5 632	104	34 099
Vittoria Pasquale . . . . .	2 850	79	31 292

## LISTA B - Partito: Democratici indipendenti

(contrassegno: Scudo con croce tra due stelle)

(Voti di lista: 8 869)

Baviera Giovanni . . . . .	4 207	249	12 825
Miranda Giovanni . . . . .	2 291	497	11 157
Biondi Morra Francesco . . . . .	1 730	121	10 220
Caccese Antonio . . . . .	619	69	9 057
De Nigris Martino . . . . .	280	20	8 619

## LISTA C - Partito: Popolare italiano

(contrassegno: Scudo crociato col motto « Libertas »)

(Voti di lista: 10 285)

Boccleri Vincenzo . . . . .	3 553	400	14 288
Ruspoli Camillo . . . . .	2 612	870	13 767
Petrizzi Amerigo . . . . .	1 656	60	12 001
Sampietro Michele . . . . .	785	58	11 128
Conte Arminio . . . . .	552	24	10 861

## Elezioni del 15 maggio 1921 - Legisi. XXVI

CANDIDATI secondo la graduatoria degli eletti e dei non eletti	Voti di preferenza	Voti aggiunti riportati in altre liste	CIFRA indivi- duale
--	--------------------------	--	---------------------------

## LISTA F

## Partito: Combattenti

(contrassegno: Elmetto ed aratro)

(Voti di lista: 19 627)



Carusi Mario . . . . .	11 757	591	31 975
Baldassarre Pietro . . . . .	7 533	518	27 678
Cervone Michele . . . . .	5 568	684	25 874
Romano Michele . . . . .	4 699	406	24 732
Magliano Giuseppe . . . . .	3 115	321	28 068
Iovine Michele Paolo . . . . .	3 002	340	22 969
Baranello Guido . . . . .	2 955	234	22 816
Scarpitti Giovanni . . . . .	2 630	121	22 378

## LISTA G

## Partito: Popolare italiano

(contrassegno: Scudo crociato  
col motto « Libertas »)

(Voti di lista: 18 962)



Bosco Lucarelli Giambattista . . . . .	8 928	1 584	29 424
Petriella Teofilo . . . . .	8 594	1 563	29 119
Bocciari Vincenzo . . . . .	3 748	2 894	25 604
Romagnoli Modestino . . . . .	2 089	1 972	28 023
Cenci Bolognetti Mario . . . . .	2 241	1 599	22 802
Pilella Giovanni Domenico . . . . .	2 702	215	21 879
Landolfi Carmelo . . . . .	910	782	20 654
Sampietro Michele . . . . .	1 314	336	20 612

## Elezioni del 16 novembre 1919 - Legisl. XXV

CANDIDATI secondo la graduatoria degli eletti e dei non eletti	VOTI di preferenza	VOTI aggiunti riportati in altre liste	CIFRA indivi- duale
<b>LISTA D - Partito: Democratico costituzionale</b>			
(contrassegno: Grappolo d'uva con due foglie)			
(Voti di lista: 15 797)			
<b>Oputi Ercole</b> . . . . .	7 628	1 197	24 622
<b>Di Marzo Alberto</b> . . . . .	6 227	2 168	24 192
<b>Montuori Luca</b> . . . . .	3 508	919	20 224
<b>Giliberti Eugenio</b> . . . . .	3 516	595	19 908
<b>Clemente Domenico</b> . . . . .	3 134	288	19 219
<b>Pelullo Ferdinando</b> . . . . .	1 280	642	17 669
<b>Santoro Giocondo</b> . . . . .	588	219	16 604

## LISTA E - Partito: Blocco liberali indipendenti

(contrassegno: Spiga di grano con bandiera)

(Voti di lista: 8 185)

<b>Petrillo Alfredo</b> . . . . .	3 090	429	11 704
<b>Cotone Vincenzo</b> . . . . .	2 055	106	10 346
<b>De Marsico Alfredo</b> . . . . .	1 202	144	9 581
<b>Ferrara Nicola</b> . . . . .	718	120	9 028
<b>Caruso Cosimo</b> . . . . .	651	171	9 007

## Elezioni del 15 maggio 1921 - Legisl. XXVI

CANDIDATI secondo la graduatoria degli eletti e dei non eletti	VOTI di preferenza	VOTI aggiunti riportati in altre liste	CIFRA indivi- duale
<b>LISTA H</b>			
<b>Partito: Demo-riformista</b>			
(contrassegno: Tre anelli intrecciati con le parole « Benevento, Avellino, Campobasso »)			
(Voti di lista: 22 126)			
<b>Di Marzo Alberto</b> . . . . .	11 056	4 098	37 280
<b>Petrillo Alfredo</b> . . . . .	8 095	3 166	33 887
<b>Cicarelli Carlo Vittorio</b> . . . . .	8 004	2 892	33 022
<b>Franza Oreste</b> . . . . .	8 215	2 190	32 531
<b>Biondi Morra Francesco</b> . . . . .	3 505	2 527	28 158
<b>Basile Luigi</b> . . . . .	4 507	1 148	27 781
<b>Clemente Domenico</b> . . . . .	3 548	2 079	27 758
<b>Bozzi Vincenzo</b> . . . . .	4 106	1 116	27 348
<b>Del Re Alfonso</b> . . . . .	1 058	480	23 664
<b>Gatta Raffaele</b> . . . . .	795	112	23 088
<b>Lombardi Antonio</b> . . . . .	651	240	23 017
<b>Albino Roberto</b> . . . . .	327	131	22 584



## Collegio elettorale delle Province di BOLOGNA, FERRARA, RAVENNA e FORLÌ

(comprende i collegi di *Bologna*, di *Ravenna* e *Forlì* e la provincia di *Ferrara*  
del collegio Ferrara-Rovigo della circoscrizione elettorale in vigore nel 1919)

Capoluogo del Collegio: BOLOGNA

Popolazione legale (cens. 1911): ab. 1 451 902

	Elezioni del 1919			Elezioni del 1921
	Collegio di Bologna	Collegio di Ravenna e Forlì	Collegio di Ferrara-Rovigo (a)	Nuovo Collegio
Deputati da eleggere . . . . .	8	8	8	20
Sezioni elettorali . . . . .	308	309	298	818
Elettori iscritti . . . . .	185 251	124 249	170 208	454 800
dei quali:				
emigrati . . . . .	2 369	2 299	2 040	5 795
sottufficiali e soldati . . . . .	24 984	10 549	31 961	18 180
Votanti . . . . .	119 595	96 878	110 565	816 948
Voti di lista validi . . . . .	117 768	94 888	107 968	812 968
Voti di lista nulli . . . . .	1 827	1 995	2 597	3 985
Liste presentate . . . . .	4	5	3	5
Liste che ottennero rappresentanze.	2	3	3	5

### Elezioni generali del 15 maggio 1921

LISTE PRESENTATE				
A	B	C	D	E

#### Computo della cifra elettorale di ogni lista

Voti di lista . . . . .	42 549	29 284	34 758	96 267	110 105
1/20 del totale dei voti aggiunti . .	4	1	10	829	53
Totale Cifra elettorale . . . . .	42 553	29 285	34 768	97 096	110 158

#### Quozienti della divisione delle cifre elettorali per numeri naturali

Divisori 1 . . . . .	42 553	29 285	34 768	97 096	110 158
2 . . . . .	21 276	14 642	17 384	48 548	55 079
3 . . . . .	14 184	9 761	11 589	32 365	36 719
4 . . . . .	10 638	7 321	8 692	24 274	27 589
5 . . . . .	8 510	5 857	6 953	19 419	22 031
6 . . . . .	7 092	4 880	5 794	16 182	18 359
7 . . . . .	6 079	4 188	4 966	13 870	15 788

(a) Nella circoscrizione elettorale della XXV legislatura la provincia di Ferrara formò collegio con la provincia di Rovigo.

**Elezioni del 16 novembre 1919 - Legisl. XXV**

CANDIDATI secondo la graduatoria degli eletti e dei non eletti	VOTI di preferenza	VOTI aggiunti riportati in altre liste	CIFRA indivi- duale
--	--------------------------	--	---------------------------

**Collegio di BOLOGNA**

**LISTA A - Partito: Popolare italiano**

(contrassegno: Scudo crociato col motto « Libertas »)

(Voti di lista: 21 115)

Milani Fulvio *	9 644	858	31 112
Ballarini Carlo	4 908	484	26 507
Nardi Alfonso	1 845	140	23 100
Batacchi Silvano	911	48	22 069
Mazza Alberto	462	76	21 658
Tedeschi Edmondo	210	88	21 368

**LISTA B - Partito: Liberale**

(contrassegno: Stella nera raggiata)

(Voti di lista: 9 145)

Rava Luigi *	4 341	1 018	14 504
Giovannini Alberto	2 356	862	11 868
Ghigi Alessandro	1 182	858	10 680
Borelli Giovanni *	778	172	10 090
Pini Armando	158	42	9 345

**LISTA C - Partito: Socialista ufficiale**

(contrassegno: Martello e falce entro corona di spighe)

(Voti di lista: 81 952)

Bombacci Nicola *	19 180	9	101 091
Bentini Genuzio *	16 847	79	98 878
Marabini Anselmo	14 045	9	96 006
Graziadei Antonio	10 888	20	92 860
Zanardi Francesco	9 117	103	91 172
Grossi Leonello	9 149	21	91 122
Vacrea Vincenzo *	7 085	1	89 088
Alvisi Silvio	155	—	82 107

**Elezioni del 15 maggio 1921 - Legisl. XXVI**

CANDIDATI secondo la graduatoria degli eletti e dei non eletti	VOTI di preferenza	VOTI aggiunti riportati in altre liste	CIFRA indivi- duale
--	--------------------------	--	---------------------------

**LISTA A**

**Partito: Popolare italiano**

(contrassegno: Scudo crociato col motto « Libertas »)

(Voti di lista: 42 549)



Milani Fulvio	27 489	30	70 018
Zucchini Carlo	23 927	14	66 490
Braschi Giovanni	16 773	9	59 331
Castellucci Edmondo	16 072	7	58 628
Ballarini Carlo	10 510	6	58 065
Ravanelli Domenico	5 747	12	48 308
Reali Socrate	5 484	9	47 992
Gariboldi Carlo	5 357	4	47 910
Casoni Giacomo	2 187	—	44 786

**LISTA B**

**Partito: Comunista**

(contrassegno: Martello e falce entro corona di spighe)

(Voti di lista: 29 284)




Marabini Anselmo	19 758	3	49 045
Croce Ettore *	17 898	3	47 180
Graziadei Antonio *	17 650	5	46 989
Bombacci Nicola *	13 888	6	42 678
Cilla Nicola	2 319	—	31 608
Gnudi Emilio *	1 881	1	31 166
Casanova Costantino	1 840	3	31 127
Ricci Bruno	1 387	—	30 671
Girotti Mariano	1 039	1	30 324
Marchetti Umberto	940	1	30 225
Lunedei Torquato	849	3	30 186
Mota Ivo	652	—	29 986
Boldi Francesco	597	—	29 821
Fabbi Tito	389	2	29 675
Vignocchi Arturo	285	—	29 569
Ravaioli Egisto	219	—	29 508
Tosini Francesco	183	—	29 417
Piccinini Cesare	84	1	29 369

**Elezioni del 16 novembre 1919 - Legisl. XXV**

**Elezioni del 15 maggio 1921 - Legisl. XXVI**

CANDIDATI secondo la graduatoria degli eletti e dei non eletti	VOTI di preferenza	VOTI aggiunti riportati in altre liste	CIFRA indivi- duale
<b>LISTA D - Partito: Combattenti</b> (contrassegno: Alabarda di Trieste) (Voti di lista: 5 556)			
<i>Giordani Giulio</i> . . . . .	1 993	719	8 268
<i>Calabri Dante</i> . . . . .	1 215	189	6 960
<i>Righini Cesare</i> . . . . .	485	284	6 275
<i>Lanfranchi Alessandro</i> * . . . .	518	181	6 200
<i>Vitali Vitichindo</i> . . . . .	396	75	6 027
<i>Biagi Bruno</i> . . . . .	348	62	5 966
<i>Venturini Giovanni</i> . . . . .	169	44	5 769
<i>Morara Sassi Luigi</i> . . . . .	59	18	5 633

CANDIDATI secondo la graduatoria degli eletti e dei non eletti	VOTI di preferenza	VOTI aggiunti riportati in altre liste	CIFRA indivi- duale
 <b>LISTA C</b> <b>Partito: Repubblicano</b> (contrassegno: Foglia di Edera) (Voti di lista: 34 758)			
<i>Mazzolani Ulderico</i> . . . . .	18 898	24	53 680
<i>Macrelli Cino</i> . . . . .	15 851	99	50 708
<i>Gaudenzi Giuseppe</i> . . . . .	14 619	13	49 390
<i>Pirolini Giov. Battista</i> . . . . .	11 538	17	46 313
<i>Cantimori Carlo</i> . . . . .	6 652	7	41 417
<i>Campagnoni Riccardo</i> * . . . .	5 468	27	40 253
<i>Savorani Giannetto</i> * . . . . .	4 581	5	39 344
<i>Bergamo Mario</i> * . . . . .	2 483	7	37 248
<i>Alessandrini Giorgio</i> . . . . .	590	5	35 353

**Collegio di RAVENNA**

**LISTA D**  
**Partito: Blocco nazionale**

**LISTA A - Partito: Popolare italiano**  
(contrassegno: Scudo crociato col motto « Libertas »)  
(Voti di lista: 15 957)

(contrassegno: Fascio dei littori)  
(Voti di lista: 96 267)

<i>Zucchini Carlo</i> . . . . .	9 611	91	25 659
<i>Federici Massimino</i> * . . . . .	7 173	49	23 179
<i>Castellucci Edmondo</i> . . . . .	4 252	34	20 243
<i>Bassetti Pietro</i> . . . . .	886	4	16 847
<i>Milani Fulvio</i> * . . . . .	82	8	16 047

<i>Mussolini Benito</i> * . . . . .	74 475	2 500	173 242
<i>Mantovani Vico</i> . . . . .	52 071	741	149 079
<i>Oviglio Giuseppe</i> Aldo . . . . .	41 301	3 351	140 919
<i>Tumlati Leopoldo</i> . . . . .	36 503	308	133 078
<i>Sitta Pietro</i> . . . . .	35 878	634	132 779
<i>Grandi Dino</i> . . . . .	27 651	2 498	126 416
<i>Gattelli Barbato</i> . . . . .	24 403	90	120 760
<i>Arpinati Leandro</i> . . . . .	20 206	2 077	118 550
<i>Tumedei Cesare</i> . . . . .	11 429	1 225	108 921
<i>Manaresi Angelo</i> . . . . .	5 732	396	102 395
<i>Cangini Giuseppe</i> . . . . .	5 309	262	101 388
<i>Pavone Giuseppe</i> . . . . .	3 147	481	99 395
<i>Orlandi Antonio</i> . . . . .	3 084	534	99 385
<i>Franchi Guido</i> . . . . .	3 451	145	99 383
<i>Colliva Cesare</i> . . . . .	2 706	356	99 329
<i>Biagi Bruno</i> . . . . .	1 805	314	98 386
<i>Pini Aldo</i> . . . . .	1 573	416	98 256
<i>Carlotti Ahasvero</i> . . . . .	1 627	123	98 017
<i>Levi Giorgio</i> . . . . .	830	73	97 170
<i>Baroncini Gino</i> . . . . .	225	64	96 556

**LISTA B - Partito: Liberale**  
(contrassegno: Stella a cinque punte)  
(Voti di lista: 5 594)

<i>Rava Luigi</i> * . . . . .	2 305	98	7 997
<i>Facchinetti Gaetano</i> . . . . .	1 553	579	7 726
<i>Bellonci Goffredo</i> . . . . .	1 140	168	6 902
<i>Cavina Luigi</i> . . . . .	1 133	124	6 901
<i>Albicini Alessandro</i> . . . . .	653	88	6 385
<i>Cantalamesa Carmelo</i> . . . . .	233	16	5 843

## Elezioni del 16 novembre 1919 - Legisl. XXV

CANDIDATI secondo la graduatoria degli eletti e dei non eletti	VOTI di preferenza	VOTI aggiunti riportati in altre liste	CIFRA indivi- duale
<b>LISTA C - Partito: Socialista ufficiale</b> (contrassegno: Martello e falce entro corona di spighe) (Voti di lista: 46 068)			
Brunelli Umberto . . . . .	20 597	34	66 699
Baldini Nullo . . . . .	13 901	36	69 005
Croce Ettore . . . . .	7 409	—	53 477
Bacel Giovanni * . . . . .	4 700	3	50 771
Bianchi Umberto . . . . .	3 129	2	49 199
Bombacci Nicola * . . . . .	2 559	—	48 627
Bentini Genuzio * . . . . .	227	4	46 299
Caroti Arturo * . . . . .	50	—	46 118

## LISTA D - Partito: Repubblicano

(contrassegno: Foglia d'edera)

(Voti di lista: 25 828)

Pirollini Giov. Battista . . . . .	9 701	39	35 568
Mazzolant Ulderico . . . . .	9 192	60	35 080
Macrelli Gino . . . . .	7 697	160	38 685
Comandini Ubaldo . . . . .	6 988	259	38 070
De Cinque Ferdinando . . . . .	6 520	101	32 449
Schinetti Pio . . . . .	5 001	43	30 872
Taroni Paolo • . . . . .	2 399	74	28 301
Gibelli Mario • . . . . .	254	4	26 086


## LISTA E - Partito: Democratico-cristiano

(contrassegno: Un aratro)

(Voti di lista: 936)

Donati Giuseppe • . . . . .	29	9	974
Nuvoloni Gaetano . . . . .	25	5	966

## Elezioni del 15 maggio 1921 - Legisl. XXVI

CANDIDATI secondo la graduatoria degli eletti e dei non eletti	VOTI di preferenza	VOTI aggiunti riportati in altre liste	CIFRA indivi- duale
 <b>LISTA E</b> <b>Partito: Socialista ufficiale</b> (contrassegno: Falce, martello e libro) (Voti di lista: 110 105)			
Zirardini Gaetano * . . . . .	50 723	203	161 031
Bentini Genuzio . . . . .	40 762	78	150 945
Baldini Nullo . . . . .	33 464	107	143 676
Ercolani Andrea . . . . .	32 180	77	142 362
Fabbi Luigi . . . . .	32 202	45	142 352
Bogiankino Edoardo Temi- stocle . . . . .	28 100	117	138 322
Zanardi Francesco . . . . .	26 521	78	136 704
Brunelli Umberto . . . . .	18 657	88	128 850
Bussi Armando * . . . . .	14 056	61	124 222
Grossi Leonello . . . . .	8 947	6	119 058
Treves Claudio * . . . . .	7 445	113	117 668
Amatets Francesco . . . . .	6 406	14	116 525
Bacci Giovanni . . . . .	6 360	22	116 487
Valmaggi Aurelio • . . . . .	4 268	23	114 396
Baratono Adelchi * . . . . .	2 863	6	112 974
Corazza Arnaldo . . . . .	1 190	12	111 807
Mantellini Silvio . . . . .	967	5	111 077
Ploner Luigi . . . . .	621	2	110 728
Franchi Augusto . . . . .	461	3	110 569
Argentieri Alberto . . . . .	101	1	110 207

## Collegio elettorale delle Province di BRESCIA e BERGAMO

(comprende i collegi di *Brescia* e di *Bergamo* della circoscrizione elettorale in vigore nel 1919)

### Capoluogo del Collegio: BRESCIA

Popolazione legale (cens. 1911): ab. 1 149 938

	Elezioni del 1919		Elezioni del 1921
	Collegio di Brescia	Collegio di Bergamo	Nuovo Collegio
Deputati da eleggere . . . . .	8	7	15
Sezioni elettorali . . . . .	398	348	757
Elettori iscritti . . . . .	178 549	146 701	331 761
dei quali:			
emigrati . . . . .	3 019	997	6 326
sottufficiali e soldati . . . . .	4 910	35 522	7 603
Votanti . . . . .	100 110	86 633	206 321
Voti di lista validi . . . . .	98 360	84 506	204 336
Voti di lista nulli . . . . .	1 750	2 127	1 985
Liste presentate . . . . .	4	3	6
Liste che ottennero rappresentanze.	4	3	3

### Elezioni generali del 15 maggio 1921

LISTE PRESENTATE					
A	B	C	D	E	F

#### Computo della cifra elettorale di ogni lista

Voti di lista . . . . .	43 358	90 460	52 012	8 737	1 405	8 364
$\frac{1}{15}$ del totale dei voti aggiunti . . . . .	427	73	71	35	—	49
<b>Totale Cifra elettorale . . . . .</b>	<b>43 785</b>	<b>90 533</b>	<b>52 083</b>	<b>8 772</b>	<b>1 405</b>	<b>8 413</b>

#### Quozienti della divisione delle cifre elettorali pei numeri naturali

Divisori 1. . . . .	43 785	90 533	52 083	8 772	1 405	8 413
2. . . . .	21 892	45 266	26 041	4 386	702	4 206
3. . . . .	14 595	30 177	17 361	2 924	468	2 804
4. . . . .	10 946	22 633	13 020	2 193	351	2 103
5. . . . .	8 757	18 106	10 416	1 754	281	1 682
6. . . . .	7 297	15 088	8 680	1 462	234	1 402
7. . . . .	6 255	12 983	7 440	1 253	200	1 201
8. . . . .	5 473	11 316	6 510	1 096	175	1 051

## Elezioni del 16 novembre 1919 - Legisl. XXV

CANDIDATI secondo la graduatoria degli eletti e dei non eletti	Voti di preferenza	Voti aggiunti riportati in altre liste	CIFRA indivi- duale
<b>Collegio di BRESCIA</b>			
<b>LISTA A - Partito: Unione democratica</b> (contrassegno: Stella raggiata) (Voti di lista: 18 210)			
Bonardi Carlo . . . . .	8 297	1 427	27 984
Da Como Ugo . . . . .	6 179	3 127	27 516
Orfici Girolamo . . . . .	3 780	688	22 623
Paroli Ercole . . . . .	1 898	355	20 458
Bertazzoli Emanuele . . . . .	1 480	161	19 851

## LISTA B - Partito: Popolare italiano

(contrassegno: Scudo crociato col motto « Libertas »)

(Voti di lista: 44 818)

Bazoli Luigi . . . . .	14 564	265	59 647
Longinotti Giov. Maria * . . . .	10 988	167	55 978
Montini Giorgio . . . . .	9 091	50	58 959
Salvadori Guido . . . . .	6 445	27	51 299
Bonicelli Giacomo . . . . .	5 788	516	51 072
Reggio Arturo . . . . .	5 182	62	50 012
Ronchi Pietro . . . . .	3 067	72	47 957

## Elezioni del 15 maggio 1921 - Legisl. XXVI

CANDIDATI secondo la graduatoria degli eletti e dei non eletti	VOTI di preferenza	VOTI aggiunti riportati in altre liste	CIFRA indivi- duale
<b>LISTA A</b> <b>Partito: Blocco costituzionale</b> (contrassegno: Stella raggiata con fascio dei littori) (Voti di lista: 43 358)			
Bonardi Carlo . . . . .	19 559	892	63 809
Belotti Bortolo . . . . .	17 712	2 610	63 680
Ducos Marziale . . . . .	14 182	737	58 277
Turati Augusto . . . . .	12 572	440	56 370
Suardo Giacomo . . . . .	11 482	520	55 860
Nember Tomaso . . . . .	10 095	715	54 168
Maj Marino . . . . .	8 918	446	52 717
Ruffini Guido . . . . .	1 065	54	44 477



## LISTA B

## Partito: Popolare italiano

(contrassegno: Scudo crociato col motto « Libertas »)

(Voti di lista: 90 460)

Longinotti Giovanni Maria . . . . .	34 463	304	125 227
Montini Giorgio . . . . .	32 708	167	123 335
Salvadori Guido . . . . .	29 162	112	119 734
Glavazzi Callisto . . . . .	28 021	105	118 586
Locatelli Giuseppe . . . . .	23 277	69	118 806
Bresciani Carlo . . . . .	22 743	87	118 290
Gavazzeni Giuseppe . . . . .	20 216	52	110 728
Stefini Evaristo . . . . .	16 645	82	107 187
Vezzoli Giovanni . . . . .	14 947	40	105 447
Rossi Giovanni fu Enrico . . . . .	13 744	22	104 226
Cottinelli Giovanni . . . . .	1 298	61	91 819




## Elezioni del 16 novembre 1919 - Legisl. XXV

## Elezioni del 15 maggio 1921 - Legisl. XXVI

CANDIDATI secondo la graduatoria degli eletti e del non eletti	Voti di preferenza	VOTI aggiunti riportati in altre liste	CIFRA indivi- duale
<b>LISTA C - Partito: Combattenti</b> (contrassegno: Testa di fante con elmetto) (Voti di lista: 11 978)			
Ghislandi Guglielmo . . . . .	6 309	916	19 208
Tocabelli Giambattista . . . . .	1 161	550	18 689
Zadei Guido . . . . .	1 415	164	13 557
Tinti Annibale . . . . .	779	173	12 980
Fenzi Cesare . . . . .	461	161	12 600
Perfumi Arturo . . . . .	62	9	12 049

**LISTA D - Partito: Socialista ufficiale**  
(contrassegno: Martello e falce entro corona di spighe)  
(Voti di lista: 23 854)

Maestri Arturo . . . . .	6 987	127	30 468
Bianchi Gius. fu Pasquale . . . . .	3 875	81	27 310
Violante Ettore . . . . .	955	49	24 358
Teotti Angelo . . . . .	825	42	24 221
Frunzini Angelo . . . . .	506	58	23 918
Bianchi Francesco . . . . .	280	46	23 680
Guazzoni Gaspare Carlo . . . . .	135	7	23 496
Cadei Giacomo Tommaso . . . . .	124	8	23 486

CANDIDATI secondo la graduatoria degli eletti e del non eletti	Voti di preferenza	VOTI aggiunti riportati in altre liste	CIFRA indivi- duale
<b>LISTA C</b> <b>Partito: Socialista ufficiale</b> (contrassegno: Falce, martello e libro) (Voti di lista: 52 012)			
 Viotto Domenico . . . . .	31 835	200	84 047
Maestri Arturo . . . . .	31 121	206	83 339
Bianchi Giuseppe * . . . . .	29 895	239	82 146
Zilocchi Carlo . . . . .	13 402	141	65 555
Tiraboschi Alessandro . . . . .	7 142	52	59 206
Gallavresi Emilio . . . . .	4 098	152	56 262
Cominetti Amedeo . . . . .	3 628	27	55 667
Belli Adriano . . . . .	2 678	11	54 701
Com nelli Fausto . . . . .	1 225	7	53 244
Pagani Tranquillo . . . . .	591	6	52 609
De-Ambrosis Istria Emilio . . . . .	404	3	52 419
Zambianchi Ezio . . . . .	298	9	52 319
Franzini Angelo . . . . .	218	8	52 238
Biondi Augusto . . . . .	46	5	52 063
Gambini Gaetano . . . . .	44	3	52 059

**LISTA D**  
**Partito: Cristiano del lavoro**  
(contrassegno: Fiaccola e inondine col motto  
« Per l'avvento di Cristo, per l'avvento  
del popolo »)  
(Voti di lista: 8 737)



Cocchi Romano . . . . .	7 508	291	16 531
Speranzini Giuseppe • . . . .	4 537	165	13 489
Blasi Lorenzo . . . . .	2 405	64	11 206
Ortodossi Oliviero . . . . .	362	—	9 099
Mattavelli Angelo . . . . .	158	—	8 895
Gavrina Luigi . . . . .	154	1	8 892
Miglioli Andrea . . . . .	46	8	8 791
Serena Giuseppe . . . . .	42	1	8 780
Gotti Francesco . . . . .	36	4	8 777
Turla Agostino . . . . .	37	—	8 774
Mariani Ariodante . . . . .	23	1	8 761
Paradisi Cesare . . . . .	7	—	8 744
Chiodi Benedetto . . . . .	5	2	8 744
Grazioli Giovanni . . . . .	2	2	8 741

## Elezioni del 16 novembre 1919 - Legisl. XXV

CANDIDATI secondo la graduatoria degli eletti e dei non eletti	VOTI di preferenza	VOTI aggiunti riportati in altre liste	CIFRA indivi- duale
--	--------------------------	--	---------------------------

## Collegio di BERGAMO

## LISTA A - Partito: Socialista ufficiale

(contrassegno: Martello e falce entro corona di spighe)

(Voti di lista: 12 459)

Gallavresi Emilio (1) . . . . .	3 079	48	15 586
Zilocchi Carlo . . . . .	3 102	23	15 584
Tiraboschi Alessandro . . . . .	2 389	13	14 861
Cominetti Amedeo . . . . .	1 183	4	13 646
Colombo Giuseppe . . . . .	1 018	5	13 482
Mascioli Egisto . . . . .	1 008	4	13 471
Manetta Riccardo . . . . .	658	4	13 121

(1) La Giunta delle Elezioni rettificò in 15593 e in 15629 le cifre elettorali ottenute rispettivamente dai candidati Gallavresi e Zilocchi; in conseguenza fu annullata l'elezione dell'on. Gallavresi e fu proclamato eletto, in sua vece, l'on. Carlo Zilocchi.

## LISTA B - Partito: Popolare italiano

(contrassegno: Scudo crociato col motto « Libertas »)

(Voti di lista: 54 328)

Cavalli Carlo . . . . .	22 752	1	77 081
Glavazzi Callisto . . . . .	16 240	—	70 568
Preda Giov. Battista . . . . .	14 553	—	68 881
Bonomi Paolo . . . . .	14 309	2	68 639
Cameroni Agostino (1) . . . . .	8 879	—	63 207
Stefini Evaristo . . . . .	5 945	—	60 273

(1) In seguito alla morte dell'on. Cameroni, avvenuta l'8 settembre 1920, fu proclamato, in sua vece, l'on. Stefini Evaristo.

## Elezioni del 15 maggio 1921 - Legisl. XXVI

CANDIDATI secondo la graduatoria degli eletti e dei non eletti	VOTI di preferenza	VOTI aggiunti riportati in altre liste	CIFRA indivi- duale
--	--------------------------	--	---------------------------

## LISTA E

## Partito: Comunista

(contrassegno: Martello e falce entro corona di spighe).

(Voti di lista: 1 405)



Filippini Giacomo . . . . .	652	—	2 057
Belloni Ambrogio * . . . . .	611	—	2 016
Bonacina Giacomo . . . . .	595	—	2 000
Bergamaschi Giuseppe . . . . .	116	1	1 522
Lucchini Antonio . . . . .	114	1	1 520
Reggio Giuseppe . . . . .	52	—	1 457
Cipolloni Ottorino . . . . .	14	—	1 419
Donegani Ardicio . . . . .	11	—	1 416
Sanga Fabio . . . . .	10	—	1 415
Albini Alessio . . . . .	7	—	1 413
Valentini Idreno . . . . .	5	—	1 410
Corboli Giuseppe . . . . .	4	—	1 409
Cattaneo Agostino . . . . .	1	—	1 406
Mazzini Cesare . . . . .	1	—	1 406
Spelta Angelo . . . . .	1	—	1 406

## Elezioni del 16 novembre 1919 - Legisl. XXV

## Elezioni del 15 maggio 1921 - Legisl. XXVI

CANDIDATI secondo la graduatoria degli eletti e dei non eletti	Voti di preferenza	Voti aggiunti riportati in altre liste	CIFRA indivi- duale
<b>LISTA C - Partito: Liberale</b> (contrassegno: Stella d'Italia) (Voti di lista: 17 719)			
<b>Belotti Bortolo . . . . .</b>	<b>9 280</b>	<b>1 561</b>	<b>28 560</b>
<i>Riva Ubaldo . . . . .</i>	<i>4 955</i>	<i>72</i>	<i>22 746</i>
<i>Zilioli Sebastiano . . . . .</i>	<i>4 045</i>	<i>658</i>	<i>22 422</i>
<i>Pesenti Antonio . . . . .</i>	<i>2 899</i>	<i>306</i>	<i>20 924</i>
<i>Costa Camillo . . . . .</i>	<i>2 028</i>	<i>28</i>	<i>19 765</i>
<i>Bonicelli Piero . . . . .</i>	<i>1 459</i>	<i>69</i>	<i>19 247</i>
<i>Zanconti Giovanni . . . . .</i>	<i>1 021</i>	<i>28</i>	<i>18 768</i>

CANDIDATI secondo la graduatoria degli eletti e dei non eletti	Voti di preferenza	Voti aggiunti riportati in altre liste	CIFRA indivi- duale
--	--------------------------	--	---------------------------



**LISTA F**  
**Partito: Combattenti**  
(contrassegno: Testa di fante con elmetto)  
(Voti di lista: 8 364)

<i>Ghislandi Guglielmo . . . . .</i>	<i>5 876</i>	<i>230</i>	<i>14 470</i>
<i>Antoniotti Costantino . . . . .</i>	<i>2 128</i>	<i>69</i>	<i>10 556</i>
<i>Cochard Vittorio . . . . .</i>	<i>1 532</i>	<i>38</i>	<i>9 984</i>
<i>Toccabelli Giovanni Battista . . . . .</i>	<i>1 259</i>	<i>117</i>	<i>9 740</i>
<i>Amaglio Piero . . . . .</i>	<i>1 024</i>	<i>44</i>	<i>9 482</i>
<i>Bruni Luigi . . . . .</i>	<i>768</i>	<i>47</i>	<i>9 174</i>
<i>Gerosa Erminio . . . . .</i>	<i>806</i>	<i>15</i>	<i>8 685</i>
<i>Baratozzi Ugo . . . . .</i>	<i>275</i>	<i>26</i>	<i>8 665</i>
<i>Malvezzi Ferruccio . . . . .</i>	<i>230</i>	<i>59</i>	<i>8 658</i>
<i>Ranzanici Angelo . . . . .</i>	<i>207</i>	<i>44</i>	<i>8 615</i>
<i>Traini Alessandro . . . . .</i>	<i>181</i>	<i>57</i>	<i>8 602</i>
<i>Berbenni Costante . . . . .</i>	<i>10</i>	<i>3</i>	<i>8 377</i>

## Collegio elettorale delle Province di CAGLIARI e SASSARI

(comprende i collegi di Cagliari e di Sassari della circoscrizione elettorale in vigore nel 1919)

### Capoluogo del Collegio: CAGLIARI

Popolazione legale (cens. 1911): ab. 868 181

	Elezioni del 1919		Elezioni del 1921
	Collegio di Cagliari	Collegio di Sassari	Nuovo Collegio
Deputati da eleggere . . . . .	7	5	12
Sezioni elettorali . . . . .	325	176	504
Elettori iscritti . . . . .	149 127	95 294	245 558
dei quali:			
emigrati . . . . .	1 907	2 709	4 227
sottufficiali e soldati . . . . .	3 018	8 154	9 096
Votanti . . . . .	76 456	58 007	122 887
Voti di lista validi . . . . .	74 950	52 688	122 065
Voti di lista nulli . . . . .	1 506	369	822
Liste presentate . . . . .	6	7	4
Liste che ottennero rappresentanza	5	4	4

### Elezioni generali del 15 maggio 1921

LISTE PRESENTATE			
A	B	C	D

#### Computo della cifra elettorale di ogni lista

Voti di lista . . . . .	35 108	15 310	57 718	18 929
$\frac{1}{12}$ del totale dei voti aggiunti . . .	840	23	628	—
Totale Cifra elettorale . . . . .	35 448	15 333	58 346	18 929

#### Quozienti della divisione delle cifre elettorali pei numeri naturali

Divisori 1 . . . . .	35 448	15 333	58 346	18 929
2 . . . . .	17 724	7 666	29 173	6 964
3 . . . . .	11 816	5 111	19 448	4 643
4 . . . . .	8 862	3 833	14 586	3 482
5 . . . . .	7 089	3 066	11 669	2 785
6 . . . . .	5 908	2 555	9 724	2 321

**Elezioni del 16 novembre 1919 - Legisl. XXV**

**Elezioni del 15 maggio 1921 - Legisl. XXVI**

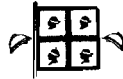
CANDIDATI secondo la graduatoria degli eletti e dei non eletti	Voti di preferenza	Voti aggiunti riportati in altre liste	CIFRA indivi- duale
--	--------------------------	--	---------------------------

CANDIDATI secondo la graduatoria degli eletti e dei non eletti	Voti di preferenza	Voti aggiunti riportati in altre liste	CIFRA indivi- duale
--	--------------------------	--	---------------------------

**Collegio di CAGLIARI**

**LISTA A**  
**Partito: Partito sardo d'azione**

**LISTA A - Partito: Socialista ufficiale**  
(contrassegno: Martello e falce entro corona di spighe)



(contrassegno: Bandiera sarda  
e 2 elmetti)

(Voti di lista: 8 178)

(Voti di lista: 35 108)

<i>Corsi Angelo</i>	6 010	428	14 611
<i>Battelli Alcibiade</i>	3 020	252	11 450
<i>Corrias Giuseppe Mario</i>	1 771	21	9 970
<i>Pomata Antioco</i>	1 255	20	9 458
<i>Lixi Riccardo</i>	1 114	62	9 354
<i>Pichi Giuseppe</i>	251	116	8 545
<i>Figuè Alberto</i>	284	74	8 536

<i>Mastino Pietro</i>	14 817	1 152	51 077
<i>Cao Umberto</i>	11 908	842	47 858
<i>Orano Paolo</i>	11 297	603	47 008
<i>Lussu Emilio</i>	10 523	265	45 896
<i>Angioni Mauro</i>	8 461	330	43 899
<i>Gabriel Gavino</i>	6 070	203	41 331
<i>Senes Agostino</i>	5 873	142	41 123
<i>Paglietti Nicola</i>	5 665	209	40 982
<i>Marras Agostinangelo</i>	4 796	106	40 010
<i>Puggioni Luigi Battista</i>	4 305	57	39 470
<i>Costa Augusto</i>	1 652	144	36 904
<i>Adami Candido</i>	1 674	28	36 810

**LISTA B - Partito: Liberale**  
(contrassegno: Due spighe di grano)

(Voti di lista: 10 926)

<i>Carboni-Boj Enrico</i>	6 492	4 988	22 406
<i>Sircana Silvio</i>	3 021	851	14 798
<i>Dessi Deliperi Gavino</i>	1 989	761	13 626
<i>Ballerò Francesco</i>	1 399	695	13 020
<i>Dessi Francesco</i>	376	111	11 413

**LISTA C - Partito: Popolare italiano**  
(contrassegno: Scudo crociato col motto « Libertas »)

(Voti di lista: 10 775)

<i>Sanjust di Teulada Edmondo *</i>	5 201	2 034	18 010
<i>Fadda Antonio</i>	2 521	541	13 837
<i>Giua Antonio</i>	1 735	453	12 963
<i>Birocchi Eusebio</i>	1 499	123	12 402
<i>Zirolia Giovanni *</i>	524	110	11 409

**LISTA D - Partito: Combattenti**  
(contrassegno: Elmetto)

(Voti di lista: 18 631)

<i>Orano Paolo</i>	10 562	1 839	31 013
<i>Angioni Mauro</i>	8 068	1 228	27 977
<i>Costa Augusto</i>	1 704	474	20 859
<i>Gerini Dante</i>	1 096	140	19 917
<i>Frau Mario</i>	960	20	19 661

**LISTA E - Partito: Democratico costituzionale**  
(contrassegno: Stemma della Sardegna)

(Voti di lista: 9 379)

<i>Sanna-Randaccio Giuseppe</i>	2 656	2 393	14 423
<i>Cao-Pinna Antonio</i>	3 416	1 628	14 423
<i>Delitala Palmerio</i>	1 786	1 063	12 223
<i>Mulas Tullio</i>	639	459	10 477

**LISTA B**  
**Partito: Socialista ufficiale**

(contrassegno: Falce, martello e libro)

(Voti di lista: 15 310)



<i>Corsi Angelo *</i>	9 544	80	24 934
<i>Spano Nicola</i>	6 954	34	22 298
<i>Stara Massimo</i>	4 150	19	19 479
<i>Ciuffo Gaetano</i>	3 817	8	19 135
<i>Cavallera Giuseppe</i>	3 605	18	18 933
<i>Matteucci Virginio</i>	2 064	10	17 384
<i>Panu Angelo</i>	2 007	19	17 336
<i>Sotgiu Antonio</i>	1 816	48	17 174
<i>Camboni Francesco</i>	1 265	3	16 578
<i>Vacca Francesco *</i>	1 213	39	16 562
<i>Atzori Salvatore</i>	1 025	2	16 337
<i>Serra Cesare</i>	963	6	16 279

**Elezioni del 16 novembre 1919 - Legisl. XXV**

CANDIDATI secondo la graduatoria degli eletti e dei non eletti	VOTI di preferenza	VOTI aggiunti riportati in altre liste	CIFRA indivi- duale
<b>LISTA F - Partito: Liberale costituzionale</b> (contrassegno: Stella nera raggiata) (Voti di lista: 17 011)			
Cocco-Ortu Francesco . . . . .	7 833	1 957	26 801
Congiu Luigi . . . . .	7 548	1 779	26 338
Pernis Benvenuto . . . . .	1 679	1 496	20 186
Lai Efsio . . . . .	1 879	675	19 565
Zirano Augusto . . . . .	705	440	18 156

**Collegio di SASSARI**

**LISTA A - Partito: Liberale**  
(contrassegno: Sole con tre stelle)  
(Voti di lista: 4 235)

Pais-Serra Francesco . . . . .	—	783	5 018
--------------------------------	---	-----	-------

**LISTA B - Partito: Radicale**  
(contrassegno: Stella nera a cinque punte)  
(Voti di lista: 16 323)

Satta-Branca Pietro . . . . .	6 354	857	23 534
Dore Francesco . . . . .	4 129	719	21 171
Pala Giacomo . . . . .	3 001	805	20 129
Pinna Francesco . . . . .	1 324	909	17 956

**LISTA C - Partito: Popolare italiano**  
(contrassegno: Scudo crociato col motto « Libertas »)  
(Voti di lista: 4 781)

Zirolia Giovanni * . . . . .	2 405	633	7 819
Gioglio Vittorio . . . . .	631	76	5 488
Sanjust di Teulada Edmondo * . . . . .	5	3	4 789


**LISTA D - Partito: Socialista ufficiale**  
(contrassegno: martello e falce entro corona di spighe)  
(Voti di lista: 2 786)

Mura Gio. Antioco . . . . .	848	45	3 674
Spano Nicola . . . . .	779	35	3 600
Stara Massimo . . . . .	528	67	3 381
Dore Angelo . . . . .	389	4	3 179
Vacca Francesco . . . . .	5	4	2 795

**LISTA E - Partito: Combattenti**  
(contrassegno: Bandiera sarda)  
(Voti di lista: 11 662)

Mastino Pietro . . . . .	5 955	517	18 184
Meloni Antonio . . . . .	817	99	12 578
Mameli Efsio . . . . .	819	78	12 559
Gabriel Gavino . . . . .	827	87	12 526

**Elezioni del 15 maggio 1921 - Legisl. XXVI**

CANDIDATI secondo la graduatoria degli eletti e dei non eletti	VOTI di preferenza	VOTI aggiunti riportati in altre liste	CIFRA Indivi- duale
<b>LISTA C</b> <b>Partito: Blocco liberale</b>  (contrassegno: Due mani che si stringono) (Voti di lista: 57 718)			
Cocco Ortu Francesco . . . . .	22 484	714	80 916
Sanna Randaccio Giuseppe . . . . .	19 127	1 054	77 899
Carboni Boj Enrico . . . . .	16 943	654	75 315
Congiu Luigi . . . . .	12 440	332	70 490
Lissia Pietro . . . . .	11 462	588	69 768
Murgia Diego . . . . .	10 828	1 039	69 585
Abozzi Michele . . . . .	11 029	586	69 338
Caprino Antonino (detto An- tonello) . . . . .	10 877	599	69 194
Pala Giacomo . . . . .	10 829	569	68 616
Dessy Deliperi Gavino . . . . .	9 915	580	68 213
Filia Amerigo . . . . .	9 930	551	68 199
Lai Efsio . . . . .	2 441	275	60 484

## Elezioni del 16 novembre 1919 - Legisl. XXV

CANDIDATI secondo la graduatoria degli eletti e dei non eletti	Voti di preferenza	Voti aggiunti riportati in altre liste	CIFRA indivi- duale
--	--------------------------	--	---------------------------

## LISTA F - Partito: Costituzionale

(contrassegno: Fascio di spighe con falce)

(Voti di lista: 5 705)

Murgia Diego . . . . .	2 701	721	9 127
Gallisay Menotti . . . . .	1 828	66	7 094
Bettinali Carlo . . . . .	554	273	6 532
Costa Gesuino . . . . .	240	91	6 086

## LISTA G - Partito: Liberali indipendenti

(contrassegno: Leone di San Marco)

(Voti di lista: 7 146)

Lissia Pietro . . . . .	3 133	498	10 777
Lei Spano Giovanni Maria . .	1 916	1 131	10 198
Marghinotti Lare . . . . .	897	142	8 185
Filippi Arturo . . . . .	737	159	8 042
Campus Pietro Paolo . . . . .	347	143	7 636

## Elezioni del 15 maggio 1921 - Legisl. XXVI

CANDIDATI secondo la graduatoria degli eletti e dei non eletti	Voti di preferenza	Voti aggiunti riportati in altre liste	CIFRA indivi- duale
--	--------------------------	--	---------------------------

## LISTA D

Partito: Popolare italiano

(contrassegno: Scudo crociato  
col motto « Libertas »)

(Voti di lista: 13 929)



Arca Guido . . . . .	6 084	—	20 013
Sanjust Giovanni . . . . .	3 295	—	17 224
Loy Donà Guglielmo . . . . .	2 840	—	16 769
Giua Antonio . . . . .	2 055	—	15 984
Solinas Eligio . . . . .	1 296	—	15 225

## Collegio elettorale della Provincia di CASERTA

(corrisponde alla circoscrizione elettorale in vigore nel 1919)

### Capoluogo del Collegio. CASERTA

Popolazione legale (cens. 1911): ab. 829 705

	Elezioni del 1919	Elezioni del 1921
Deputati da eleggere . . . . .	13	13
Sezioni elettorali . . . . .	427	436
Elettori iscritti . . . . .	253 416	266 650
dei quali:		
emigrati . . . . .	11 040	9 155
sottufficiali e soldati . . . . .	11 784	5 169
Votanti . . . . .	133 550	136 991
Voti di lista validi . . . . .	131 486	135 941
Voti di lista nulli . . . . .	2 064	1 050
Liste presentate . . . . .	9	6
Liste che ottennero rappresentanze . . . . .	5	5

### Elezioni generali del 15 maggio 1921

LISTE PRESENTATE					
A	B	C	D	E	F

#### Computo della cifra elettorale di ogni lista

Voti di lista. . . . .	10 745	24 581	48 638	31 094	20 833	—
$\frac{1}{13}$ del totale dei voti aggiunti . . . . .	20	325	604	524	69	—
Totale Cifra elettorale . . . . .	10 765	24 906	49 242	31 618	20 952	—

#### Quozienti della divisione delle cifre elettorali per numeri naturali



Divisori 1. . . . .	10 765	24 906	49 242	31 618	20 952	—
2. . . . .	5 382	12 453	24 621	15 800	10 476	—
3. . . . .	3 588	8 302	16 414	10 539	6 984	—
4. . . . .	2 691	6 226	12 310	7 904	5 238	—
5. . . . .	2 153	4 981	9 848	6 323	4 190	—



## Elezioni del 16 novembre 1919 - Legisl. XXV

CANDIDATI secondo la graduatoria degli eletti e dei non eletti	VOTI di preferenza	VOTI aggiunti riportati in altre liste	CIFRA indivi- duale
<b>LISTA A - Partito: Monarchico liberale</b> (contrassegno: Stella a cinque punte) (Voti di lista 4 142)			
Monlagna Francesco . . . . .	—	545	4 687
<b>LISTA B - Partito: Liberale</b> (contrassegno: Una scure) (Voti di lista 3 760)			
Buonanno Enrico . . . . .	—	1 192	4 952
<b>LISTA C - Partito: Liberale democratico</b> (contrassegno: Grappolo d'uva) (Voti di lista: 43 652)			
Visocchi Achille . . . . .	17 113	3 681	64 446
Clocchi Gaetano . . . . .	8 087	1 054	52 798
Marciano Gennaro . . . . .	6 417	2 303	52 372
Morisani Teodoro . . . . .	5 139	3 099	51 881
Tosti Fulco . . . . .	7 140	669	51 452
De Vito Eugenio . . . . .	4 817	2 389	50 858
Della Pietra Gioacchino . . . . .	4 638	2 943	50 633
Dusmet Alfredo . . . . .	3 667	1 781	49 100
Lonardo Giuseppe . . . . .	3 944	1 387	48 983
Sparagana Mattia . . . . .	4 803	439	48 894
Caporaso Gaetano . . . . .	2 791	1 687	48 130
Rea Nazareno . . . . .	3 656	458	47 766

## Elezioni del 15 maggio 1921 - Legisl. XXVI

CANDIDATI secondo la graduatoria degli eletti e dei non eletti	VOTI di preferenza	VOTI aggiunti riportati in altre liste	CIFRA indivi- duale
 <b>LISTA A</b> <b>Partito: Socialista ufficiale</b> (contrassegno: Falce, martello e libro) (Voti di lista: 10 745)			
Lollini Vittorio . . . . .	7 389	104	18 238
Indaco Antonio . . . . .	5 060	59	15 864
Barbati Alfredo . . . . .	3 458	9	14 212
Baraldi Ugo . . . . .	1 500	1	12 246
Cioffi Raffaele . . . . .	1 283	3	12 031
Calabrese Ludovico . . . . .	887	5	11 637
Dell'Anno Umberto . . . . .	600	81	11 426
Naglieri Ercole . . . . .	678	3	11 426
Fabrizio Oreste . . . . .	601	—	11 346
Troise Giuseppe . . . . .	412	1	11 158
Lucattini Carlo . . . . .	165	2	10 912
 <b>LISTA B</b> <b>Partito: Democratico sociale</b> (contrassegno: Bandiera) (Voti di lista: 24 581)			
Beneduce Alberto . . . . .	20 634	1 236	46 451
Mazzarella Basilio . . . . .	6 648	774	32 003
Caporaso Gaetano . . . . .	4 696	393	29 670
Tescione Giovanni . . . . .	4 522	242	29 345
Paone Giuseppe . . . . .	4 419	323	29 323
Landi Mattia . . . . .	3 251	145	27 977
Giugliano Pasquale . . . . .	2 912	275	27 768
Di Biasio Gaetano . . . . .	2 878	275	27 734
Messa Fortunato . . . . .	2 753	147	27 481
Baldascini Epaminonda . . . . .	1 739	130	26 450
Russo Luigi . . . . .	1 409	207	26 197
Carrocci Francesco . . . . .	1 419	90	26 090

**Elezioni del 16 novembre 1919 - Legisl. XXV**

CANDIDATI secondo la graduatoria degli eletti e dei non eletti	VOTI di preferenza	VOTI aggiunti riportati in altre liste	CIFRA indivi- duale
--	--------------------------	--	---------------------------

**LISTA D - Partito: Agrario**

(contrassegno: Gallo basilisco)

(Voti di lista: 5 996)

Romano Giuseppe . . . . . | — | 509 | 6 505

**LISTA E - Partito: Socialista ufficiale**

(contrassegno: Martello e falce entro corona di spighe)

(Voti di lista: 11 906)

Lollini Vittorio . . . . . | 9 621 | 620 | 22 146

Indaco Antonio . . . . . | 6 053 | 333 | 18 292

Valente Ettore . . . . . | 5 211 | 15 | 17 132

Nardone Bernardo . . . . . | 4 450 | 112 | 16 468

Naglieri Ercole . . . . . | 1 175 | 53 | 13 134

Notarantonio Alfonso . . . . . | 1 202 | 3 | 13 111

Aldi Matteo . . . . . | 837 | 182 | 12 925

Velardi Enrico . . . . . | 268 | 16 | 12 190

Magnatena Luigi . . . . . | 273 | 3 | 12 182

Tamburrino Ercole . . . . . | 223 | 16 | 12 145

Gasparini Menotti . . . . . | 157 | 6 | 12 069

Cinquanta Luigi . . . . . | 89 | 19 | 12 014

Cioffi Raffaele . . . . . | 78 | 17 | 12 001

**LISTA F - Partito: Democratico costituzionale**

(contrassegno: Spiga di grano)

(Voti di lista: 8 554)

Buonocore Giuseppe . . . . . | — | 2 220 | 10 774

**Elezioni del 15 maggio 1921 - Legisl. XXVI**

CANDIDATI secondo la graduatoria degli eletti e dei non eletti	VOTI di preferenza	VOTI aggiunti riportati in altre liste	CIFRA indivi- duale
--	--------------------------	--	---------------------------

**LISTA C**

**Partito: Democratico liberale**

(contrassegno: Grappolo d'uva)

(Voti di lista: 48 638)



Visocchi Achille . . . . . | 23 954 | 1 511 | 74 103

Buonocore Giuseppe . . . . . | 20 315 | 1 246 | 70 199

Tosti Fulco . . . . . | 14 330 | 787 | 63 755

Morisani Teodoro . . . . . | 10 581 | 905 | 60 124

Greco Paolo . . . . . | 10 189 | 513 | 59 340

Lonardo Giuseppe . . . . . | 8 912 | 665 | 58 215

De Vito Eugenio . . . . . | 6 158 | 679 | 55 475

Sparagana Mattia . . . . . | 6 372 | 395 | 55 405

Maisto Pasquale . . . . . | 5 055 | 181 | 53 824

Fossataro Pietro . . . . . | 4 602 | 251 | 53 491

Scotti Arcangelo . . . . . | 4 497 | 354 | 53 489

Liguori Eugenio . . . . . | 2 373 | 233 | 51 244

Mazzucchi Francesco . . . . . | 2 317 | 190 | 51 145

**LISTA D**

**Partito: Fascio democratico**

(contrassegno: Fascio littorio)

(Voti di lista: 31 094)



Casertano Antonio . . . . . | 10 876 | 817 | 42 787

Ciochi Gaetano . . . . . | 7 396 | 817 | 39 317

Persico Giovanni . . . . . | 6 519 | 1 016 | 38 629

Buonanno Enrico . . . . . | 6 009 | 1 053 | 38 156

Epifania Ettore . . . . . | 5 012 | 284 | 36 390

Romano Raimondo . . . . . | 4 955 | 163 | 36 212

Cappiello Vincenzo . . . . . | 4 354 | 679 | 36 127

Tarcagnola Giovanni . . . . . | 4 593 | 247 | 35 934

Vecchione Ernesto . . . . . | 4 065 | 417 | 35 576

Petella Giuseppe . . . . . | 3 574 | 852 | 35 520

Merola Saverio . . . . . | 3 863 | 268 | 35 225

D'Aniello Vincenzo . . . . . | 3 294 | 125 | 34 513

Branaccio Luigi . . . . . | 838 | 85 | 32 017

**Elezioni del 16 novembre 1919 - Legisl. XXV**

CANDIDATI secondo la graduatoria degli eletti e dei non eletti	VOTI di preferenza	VOTI aggiunti riportati in altre liste	CIFRA indivi- duale
<b>LISTA G - Partito: Democratici e Combattenti</b> (contrassegno: Bandiera) (Voti di lista: 88 014)			
Beneduce Alberto . . . . .	22 731	3 389	59 134
Casertano Antonio . . . . .	5 518	2 461	40 993
Mazzarella Basilio . . . . .	7 024	754	40 792
Tescione Giovanni . . . . .	4 862	1 964	39 810
Persico Giovanni . . . . .	5 439	495	38 948
Paone Giuseppe . . . . .	5 387	494	38 895
Zanfagna Mario . . . . .	3 355	738	37 107
De Renzis Rienzo . . . . .	2 369	1 197	36 580
Russo Luigi . . . . .	2 665	783	36 462
Campoli Pio . . . . .	2 092	832	35 938
Altavilla Enrico . . . . .	1 289	939	35 242
Mereogliano Felice . . . . .	1 565	398	34 977

**LISTA H - Partito: del Lavoro**

(contrassegno; Una vanga)

(Voti di lista: 4 909)

Merola Saverio . . . . .	2 644	517	8 070
Epifania Ettore . . . . .	1 478	568	6 955
Gadola Alfredo . . . . .	85	386	5 380
Amante Bruto . . . . .	174	165	5 248
Celentano Umberto . . . . .	65	211	5 185


**LISTA I - Partito: Popolare italiano**

(contrassegno: Scudo crociato col motto » Libertas »)

(Voti di lista: 15 553)

Turano Alberto . . . . .	3 087	796	19 436
De Michele Giuseppe . . . . .	2 265	1 101	18 919
Musto Raffaele . . . . .	2 306	979	18 838
Carbone Gian Lorenzo . . . . .	1 664	1 046	18 263
Blasi Lorenzo . . . . .	1 944	473	17 970
Calabria Gabriele . . . . .	1 889	491	17 883
Giordano Modesto . . . . .	825	461	16 839
Visco Francesco fu Mattiangelo	1 050	285	16 838
Grossi Gustavo . . . . .	1 057	91	16 701

**Elezioni del 15 maggio 1921 - Legisl. XXVI**

CANDIDATI secondo la graduatoria degli eletti e dei non eletti	VOTI di preferenza	VOTI aggiunti riportati in altre liste	CIFRA indivi- duale
<b>LISTA E</b> <b>Partito: Popolare italiano</b> (contrassegno: Scudo crociato col motto « Libertas ») (Voti di lista: 20 883)			
			
Carapelle Aristide . . . . .	7 490	275	28 648
Piscitelli Clemente . . . . .	4 577	9	25 469
Carbone Gianlorenzo . . . . .	3 361	293	24 537
Calabria Gabriele . . . . .	3 561	38	24 482
Del Balzo Filippo . . . . .	2 604	3	23 490
Notarianni Giuseppe . . . . .	1 987	95	22 915
Tortora Beniamino . . . . .	1 583	48	22 514
De Michele Giuseppe . . . . .	1 531	99	22 513
Sanlagata Pasquale . . . . .	1 539	25	22 447
Turano Alberto . . . . .	1 501	16	22 400

**LISTA F**

**Partito: Comunista**

(contrassegno: Martello e falce  
entro corona di spighe)

(Voti di lista: —)



Nardone Bernardo . . . . .	—	9	9
Meschino Ernesto . . . . .	—	1	1
Lombardi Giuseppe . . . . .	—	1	1
Assante Alessandro . . . . .	—	—	—
Cardarelli Ferdinando . . . . .	—	—	—
Conte Domenicantonio . . . . .	—	—	—
Ferrari Domenico . . . . .	—	—	—
Rozera Amedeo . . . . .	—	—	—

## Collegio elettorale delle Province di CATANIA, MESSINA e SIRACUSA

(comprende i collegi di *Catania*, di *Messina* e di *Siracusa*  
della circoscrizione elettorale in vigore nel 1919)

Capoluogo del Collegio: CATANIA

Popolazione legale (cens. 1911): ab. 1 852 534

	Elezioni del 1919			Elezioni del 1921
	Collegio di Catania	Collegio di Messina	Collegio di Siracusa	Nuovo Collegio
Deputati da eleggere . . . . .	10	8	6	24
Sezioni elettorali . . . . .	374	312	240	988
Elettori iscritti . . . . .	245 414	185 581	148 925	596 164
dei quali:				
emigrati . . . . .	2 568	11 251	2 600	21 338
sottufficiali e soldati . . . . .	8 373	7 940	9 500	13 373
Votanti . . . . .	90 087	89 913	78 914	265 821
Voti di lista validi . . . . .	88 554	87 078	76 533	268 416
Voti di lista nulli . . . . .	1 533	2 835	2 381	2 405
Liste presentate . . . . .	5	8	6	9
Liste che ottennero rappresentanze.	4	4	2	8

### Elezioni generali del 15 maggio 1921

LISTE PRESENTATE								
A	B	C	D	E	F	G	H	I

#### Computo della cifra elettorale di ogni lista

Voti di lista . . . . .	13 906	19 372	13 513	24 909	50 658	112 710	18 247	13 157	1944
$\frac{1}{24}$ del totale dei voti aggiunti . . . . .	20	424	10	377	1 513	3 686	762	128	12
Totale Cifra elettorale . . . . .	13 926	19 796	13 523	25 286	52 171	116 396	14 009	13 283	1956

#### Quozienti della divisione delle cifre elettorali pei numeri naturali

Divisori 1. . . . .	13 926	19 796	13 523	25 286	52 171	116 396	14 009	13 283	1 956
2. . . . .	6 963	9 898	6 761	12 643	26 085	58 198	7 004	6 641	977
3. . . . .	4 642	6 598	4 507	8 428	17 390	38 798	4 669	4 427	658
4. . . . .	3 481	4 949	3 380	6 321	13 042	29 099	3 502	3 320	482
5. . . . .	2 785	3 959	2 704	5 057	10 434	23 279	2 801	2 656	399
6. . . . .	2 321	3 299	2 253	4 214	8 695	19 399	2 334	2 213	321
7. . . . .	1 989	2 828	1 931	3 612	7 453	16 628	2 001	1 897	276
8. . . . .	1 740	2 474	1 690	3 160	6 521	14 549	1 751	1 660	249
9. . . . .	1 547	2 199	1 502	2 809	5 796	12 932	1 556	1 475	214
10. . . . .	1 392	1 979	1 352	2 528	5 217	11 639	1 400	1 328	197
11. . . . .	1 266	1 799	1 229	2 298	4 742	10 581	1 278	1 207	175

**Elezioni del 16 novembre 1919 - Legisl. XXV**

**Elezioni del 15 maggio 1921 - Legisl. XXVI**

CANDIDATI secondo la graduatoria degli eletti e dei non eletti	Voti di preferenza	Voti aggiunti riportati in altre liste	CIFRA indivi- duale
--	--------------------------	--	---------------------------

CANDIDATI secondo la graduatoria degli eletti e dei non eletti	Voti di preferenza	Voti aggiunti riportati in altre liste	CIFRA indivi- duale
--	--------------------------	--	---------------------------

**Collegio di CATANIA**

**LISTA A - Partito: Unione democratico-sociale**

(contrassegno: Stella nera a cinque punte)

(Voti di lista: 44 485)

Pantano Eduardo . . . . .	13 340	1 640	59 465
Giuffrida Vincenzo . . . . .	10 652	1 943	57 080
Rindone Santi . . . . .	8 515	1 167	54 167
Costa Gesualdo . . . . .	7 048	1 598	53 121
De Felice-Giuffrida Giuseppe(1)	8 120	185	52 790
Carnazza Gabriello . . . . .	7 413	682	52 580
Macchi Luigi . . . . .	6 586	403	51 474
Grassi-Voce Giuseppe . . . . .	6 107	605	51 197
Favilla Salvatore . . . . .	6 881	298	51 159
Saitta Vincenzo Luigi . . . . .	4 200	290	48 975

(1) In seguito alla morte dell'on. De Felice-Giuffrida, avvenuta il 19 luglio 1920, fu proclamato, in sua vece, l'on. Macchi Luigi.

**LISTA B - Partito: Combattenti**

(contrassegno: Una scala)

(Voti di lista: 14 286)

Russo Gioacchino . . . . .	4 045	384	18 615
Sollima Giuseppe . . . . .	3 565	203	18 004
Magnano Carmelo . . . . .	2 126	212	16 574
Lombardo Radice Giuseppe . . . . .	2 194	88	16 518
Cimbali Eduardo . . . . .	766	66	15 068
Di Lena Cono . . . . .	99	1	14 886

**LISTA A**

**Partito: Reformista di Messina**

(contrassegno: Stemma della città di Messina)

(Voti di lista: 13 906)



Toscano Giuseppe . . . . .	79	493	14 478
----------------------------	----	-----	--------

**LISTA B**

**Partito: Democratico**

(contrassegno: Fiaccola)

(Voti di lista: 19 372)



Lombardo Ettore . . . . .	11 624	3 881	34 877
Graziano Silvestro . . . . .	1 728	2 944	24 044
La Porta Andrea . . . . .	1 004	1 643	22 019
Terranova Vincenzo . . . . .	565	845	20 782
Santuccio Corrado . . . . .	484	283	20 089
Squadrito Antonino . . . . .	220	226	19 818
Fortunato Andrea . . . . .	159	185	19 716
Giunta Antonino . . . . .	180	150	19 702
Grassi Carmelo . . . . .	45	20	19 487
Minaldi Marino . . . . .	33	14	19 419

**LISTA C**

**Partito: Socialista riformista**

(contrassegno: Cavallo in corsa)

(Voti di lista: 13 513)



Cocuzza Lorenzo . . . . .	157	256	13 926
---------------------------	-----	-----	--------

**Elezioni del 16 novembre 1919 - Legisl. XXV**

CANDIDATI secondo la graduatoria degli eletti e dei non eletti	VOTI di preferenza	VOTI aggiunti riportati in altre liste	CIFRA indivi- duale
--	--------------------------	--	---------------------------

**LISTA C - Partito: Agrario**

(contrassegno: Bandiera nazionale e vanga incrociate)

(Voti di lista: 15 571)

<b>Pennisi Giuseppe</b> . . . . .	<b>6 596</b>	<b>1 457</b>	<b>23 624</b>
<b>D'Ayala Francesco Saverio</b> . . . . .	<b>4 279</b>	<b>920</b>	<b>20 770</b>
<i>Libertini Gesualdo</i> . . . . .	<b>2 487</b>	<b>748</b>	<b>18 806</b>
<i>Cimbali Giuseppe</i> . . . . .	<b>1 812</b>	<b>207</b>	<b>17 090</b>
<i>Bruno Giuseppe</i> . . . . .	<b>1 046</b>	<b>489</b>	<b>17 056</b>
<i>Benenati Mario</i> . . . . .	<b>775</b>	<b>246</b>	<b>16 592</b>
<i>Grimaldi Fiammingo Enrico</i> . . . . .	<b>680</b>	<b>62</b>	<b>16 293</b>
<i>Di Stefano Giuffrida Salvatore</i> . . . . .	<b>263</b>	<b>33</b>	<b>15 867</b>
<i>Pennisi Romeo Francesco</i> . . . . .	<b>8</b>	<b>2</b>	<b>15 576</b>

**LISTA D - Partito: Socialista ufficiale**

(contrassegno: Martello e falce entro corona di spighe)

(Voti di lista: 4 450)

<i>Castiglione Luigi</i> . . . . .	<b>2 262</b>	<b>97</b>	<b>6 809</b>
<i>Drago Giuseppe</i> . . . . .	<b>1 077</b>	<b>20</b>	<b>5 547</b>
<i>Sapienza Giuseppe</i> . . . . .	<b>725</b>	<b>14</b>	<b>5 189</b>
<i>Arcidiacono Antonino</i> . . . . .	<b>556</b>	<b>52</b>	<b>5 058</b>
<i>Marino Nicolò</i> . . . . .	<b>601</b>	<b>7</b>	<b>5 058</b>
<i>Vagliasindi Tommaso</i> . . . . .	<b>463</b>	<b>12</b>	<b>4 925</b>
<i>Aliotta Francesco</i> . . . . .	<b>218</b>	<b>30</b>	<b>4 698</b>
<i>Lo Presti Salvatore</i> . . . . .	<b>90</b>	<b>4</b>	<b>4 544</b>
<i>Boscarini Rodolfo</i> . . . . .	<b>80</b>	<b>3</b>	<b>4 538</b>
<i>Lo Porto Francesco</i> . . . . .	<b>76</b>	<b>2</b>	<b>4 528</b>

**LISTA E - Partito: Popolare italiano**

(contrassegno: Scudo crociato col motto « Libertas »)

(Voti di lista: 9 812)

<b>De Cristofaro Ippolito</b> . . . . .	<b>3 810</b>	<b>488</b>	<b>14 060</b>
<i>Punzi Salvatore</i> . . . . .	<b>1 382</b>	<b>349</b>	<b>11 543</b>
<i>Salomone Antonino</i> . . . . .	<b>1 581</b>	<b>65</b>	<b>11 408</b>
<i>Mangano Vincenzo</i> . . . . .	<b>1 281</b>	<b>174</b>	<b>11 217</b>
<i>Tuccari Enrico</i> . . . . .	<b>429</b>	<b>109</b>	<b>10 850</b>
<i>Ricifari Antonino</i> . . . . .	<b>257</b>	<b>3</b>	<b>10 072</b>
<i>Strano Giovanni</i> . . . . .	<b>186</b>	<b>5</b>	<b>10 008</b>

**Elezioni del 15 maggio 1921 - Legisl. XXVI**

CANDIDATI secondo la graduatoria degli eletti e dei non eletti	VOTI di preferenza	VOTI aggiunti riportati in altre liste	CIFRA indivi- duale
--	--------------------------	--	---------------------------

**LISTA D**

**Partito: Popolare italiano**

(contrassegno: Scudo crociato col motto « Libertas »)

(Voti di lista: 24 909)



<b>De Cristofaro Ippolito Luigi</b>	<b>8 060</b>	<b>1 059</b>	<b>34 028</b>
<b>La Rosa Luigi</b> . . . . .	<b>5 098</b>	<b>1 548</b>	<b>31 555</b>
<i>Stancanelli Giuseppe</i> . . . . .	<b>2 948</b>	<b>1 866</b>	<b>29 723</b>
<i>Caruso Salvatore</i> . . . . .	<b>3 237</b>	<b>642</b>	<b>28 788</b>
<i>Insinga Carmelo</i> . . . . .	<b>3 669</b>	<b>90</b>	<b>28 668</b>
<i>Fortino Giuseppe</i> . . . . .	<b>1 915</b>	<b>1 355</b>	<b>28 179</b>
<i>Millemaci Rosario</i> . . . . .	<b>1 979</b>	<b>819</b>	<b>27 707</b>
<i>Ruffo Rufo</i> . . . . .	<b>1 850</b>	<b>889</b>	<b>27 648</b>
<i>Mangano Vincenzo</i> . . . . .	<b>1 871</b>	<b>186</b>	<b>26 966</b>
<i>Polizzi Vincenzo</i> . . . . .	<b>1 248</b>	<b>283</b>	<b>26 440</b>
<i>Musumeci Antonio</i> . . . . .	<b>1 100</b>	<b>112</b>	<b>26 121</b>
<i>Rosso Giuseppe</i> . . . . .	<b>285</b>	<b>147</b>	<b>25 341</b>
<i>Russo Vincenzo</i> . . . . .	<b>223</b>	<b>40</b>	<b>25 172</b>
<i>Monteforte Giuseppe</i> . . . . .	<b>65</b>	<b>35</b>	<b>25 009</b>

**LISTA E**

**Partito: Unione nazionale**

(contrassegno: Bandiera)

(Voti di lista: 50 658)



<b>Colonna Giovanni</b> . . . . .	<b>18 029</b>	<b>5 754</b>	<b>74 441</b>
<b>Crisafulli Michele</b> . . . . .	<b>14 085</b>	<b>7 219</b>	<b>71 962</b>
<b>Faranda Giuseppe</b> . . . . .	<b>17 288</b>	<b>3 940</b>	<b>71 886</b>
<b>D'Ayala Francesco Saverio</b> . . . . .	<b>11 504</b>	<b>1 711</b>	<b>63 873</b>
<b>Stancanelli Girolamo</b> . . . . .	<b>11 330</b>	<b>1 628</b>	<b>63 616</b>
<i>Omodei Antonio</i> . . . . .	<b>10 901</b>	<b>858</b>	<b>62 417</b>
<i>Giaracà Enrico</i> . . . . .	<b>8 035</b>	<b>2 995</b>	<b>61 688</b>
<i>Basile Guido</i> . . . . .	<b>5 144</b>	<b>1 435</b>	<b>57 237</b>
<i>Sciacca Salvatore</i> . . . . .	<b>5 193</b>	<b>1 080</b>	<b>56 931</b>
<i>Rizzone Stefano</i> . . . . .	<b>3 916</b>	<b>1 658</b>	<b>56 232</b>
<i>Russo Gioacchino</i> . . . . .	<b>3 306</b>	<b>1 578</b>	<b>55 542</b>
<i>Majorana Giuseppe</i> . . . . .	<b>2 961</b>	<b>1 661</b>	<b>55 280</b>
<i>Benenati Mario</i> . . . . .	<b>2 520</b>	<b>2 071</b>	<b>55 249</b>
<i>Sapienza Luigi</i> . . . . .	<b>1 716</b>	<b>1 187</b>	<b>53 511</b>
<i>Cimbali Giuseppe</i> . . . . .	<b>2 022</b>	<b>715</b>	<b>53 895</b>
<i>La Ferla Filadelfo</i> . . . . .	<b>1 214</b>	<b>394</b>	<b>52 266</b>
<i>Calabretta Antonino</i> . . . . .	<b>522</b>	<b>272</b>	<b>51 452</b>
<i>Arena Francesco</i> . . . . .	<b>550</b>	<b>184</b>	<b>51 392</b>
<i>Aita Silvestro</i> . . . . .	<b>93</b>	<b>27</b>	<b>50 778</b>

## Elezioni del 16 novembre 1919 - Legisl. XXV

CANDIDATI secondo la graduatoria degli eletti e dei non eletti	VOTI di preferenza	VOTI aggiunti riportati in altre liste	CIFRA indivi- duale
<b>Collegio di MESSINA</b>			
<b>LISTA A - Partito: Popolare italiano</b>			
(contrassegno: Scudo crociato col motto « Libertas »)			
(Voti di lista: 6343)			
Fortino Giuseppe . . . . .	2 684	813	9 840
Stagno d'Alcontres Ferdinando	1 463	573	8 379
Jannelli Guglielmo . . . . .	100	39	6 482
Millemaci Rosario . . . . .	63	13	6 419
Pecoraro Antonino * . . . . .	33	7	6 388
Micheli Giuseppe * . . . . .	26	7	6 376

**LISTA B - Partito: Socialista ufficiale**  
(contrassegno: Martello e falce entro corona di spighe)

(Voti di lista: 2502)

Lo Sardo Francesco . . . . .	1 636	183	4 321
Marchesi Concetto . . . . .	920	32	3 454
Palumbo Saverio . . . . .	152	33	2 687
Di Salvo Sebastiano . . . . .	99	71	2 673
Romeo Antonio . . . . .	107	29	2 638
Bruno Agesilao . . . . .	72	16	2 590
Mclodia Vincenzo . . . . .	47	3	2 552
Oieni Sebastiano . . . . .	7	1	2 510


**LISTA C - Partito: Liberale democratico**

(contrassegno: Stella a cinque punte)

(Voti di lista: 24924)

Paratore Giuseppe . . . . .	6 585	3 387	34 896
Di Giorgio Antonino . . . . .	7 104	1 464	33 492
Faranda Giuseppe . . . . .	6 829	1 563	33 316
Rizzo Luigi . . . . .	3 304	1 669	29 897
Del Castillo di S. Onofrio Ugo	4 188	645	29 752
Mondello Giacomo . . . . .	3 068	1 193	29 185

## Elezioni del 15 maggio 1921 - Legisl. XXVI

CANDIDATI secondo la graduatoria degli eletti e dei non eletti	VOTI di preferenza	VOTI aggiunti riportati in altre liste	CIFRA indivi- duale
<b>LISTA F</b>			
<b>Partito: Democratico sociale</b>			
(contrassegno: Stella nera a cinque punte)			
(Voti di lista: 112 710)			
			
Carnazza Gabriello . . . . .	42 740	6 091	161 541
Giuffrida Vincenzo . . . . .	31 770	4 894	149 374
Macchi Luigi . . . . .	21 755	4 042	138 507
Galfo Antonino . . . . .	20 945	2 301	135 956
Carnazza Carlo . . . . .	19 823	3 075	135 608
Pennavaria Filippo . . . . .	20 642	2 015	135 367
Finocchiaro-Aprile Emanuele	20 775	1 402	134 887
Paratore Giuseppe . . . . .	9 470	11 243	133 423
Saitta Vincenzo . . . . .	17 614	2 645	132 969
Di Giovanni Edoardo . . . . .	11 543	6 523	130 776
Fulei Luigi . . . . .	8 502	9 113	130 325
Pennisi Giuseppe . . . . .	14 898	2 638	130 246
Bruno Cesare . . . . .	11 978	4 545	129 283
Gentile Giuseppe . . . . .	10 309	4 895	127 914
Baratta Giovanni . . . . .	5 157	9 141	127 008
Sollima Giuseppe . . . . .	11 678	1 376	125 764
Pantano Edoardo . . . . .	10 626	1 644	124 980
Rindone Santi . . . . .	9 208	2 408	124 326
Carbone Francesco . . . . .	10 442	823	123 975
Majorana Dante . . . . .	9 244	2 015	123 969
Costa Gesualdo . . . . .	7 704	2 755	123 169
Scavonetti Gaetano . . . . .	6 444	1 271	120 425
Selvaggi Giovanni . . . . .	5 412	981	119 103
Baistrocchi Alfredo . . . . .	2 087	650	115 447

## Elezioni del 16 novembre 1919 - Legisl. XXV

CANDIDATI secondo la graduatoria degli eletti e dei non eletti	Voti di preferenza	Voti aggiunti riportati in altre liste	CIFRA indivi- duale
<b>LISTA D - Partito: Liberale</b> (contrassegno: Spiga di grano) (Voti di lista: 9 294)			
Baratta Giovanni . . . . .	2 911	935	13 140
Minissale Luigi . . . . .	2 175	1 559	13 028
Sciacca-Giardina Salvatore . .	2 143	818	12 255
Stancanelli Giuseppe . . . . .	1 673	944	11 911
Corica Antonino . . . . .	800	318	10 412

## LISTA E - Partito: Radicale

(contrassegno: Una bandiera)

(Voti di lista: 13 777)

Colonna Giovanni . . . . .	6 050	1 321	21 148
Crisafulli Michele . . . . .	3 526	348	17 651
Vinci Gaetano . . . . .	986	444	15 207


## LISTA F - Partito: Democratico

(contrassegno: Piccone e pala incrociati)

(Voti di lista: 20 097)

Cutrufelli Rosario . . . . .	6 703	3 342	30 142
Gentile Giuseppe . . . . .	6 135	761	26 993
Fulei Luigi . . . . .	2 659	1 709	24 465
Lombardo Pellegrino Ettore . .	1 890	1 516	23 508
Campo Orazio . . . . .	2 654	577	23 328
De Salvo Ignazio . . . . .	2 218	954	23 264
Di Marco Antonino . . . . .	2 934	65	23 096

## Elezioni del 15 maggio 1921 - Legisl. XXVI

CANDIDATI secondo la graduatoria degli eletti e dei non eletti	Voti di preferenza	Voti aggiunti riportati in altre liste	CIFRA indivi- duale
 <b>LISTA G</b> <b>Partito: Democratico indipendente</b> (contrassegno: Una pala ed un piccone) (Voti di lista: 13 247)			
Cutrufelli Rosario . . . . .	4 754	7 640	25 641
Grassi Giuseppe * . . . . .	3 838	2 949	20 034
Minissale Luigi . . . . .	2 498	3 235	18 980
Manci Filippo . . . . .	1 112	1 981	16 340
Di Marco Antonino . . . . .	1 610	814	15 671
Castorina Isidoro Dante . . .	608	940	14 795
Florio Salvatore . . . . .	669	336	14 252
Galante Ulisse . . . . .	314	260	13 821
Grassi Alfio . . . . .	74	49	13 370
Finocchiaro Giuseppe . . . . .	76	22	13 345
Paternò Salvatore . . . . .	9	82	13 338
De Felice Nicolò . . . . .	3	2	13 252



## Elezioni del 16 novembre 1919 - Legisl. XXV

CANDIDATI secondo la graduatoria degli eletti e dei non eletti	VOTI di preferenza	VOTI aggiunti riportati in altre liste	CIFRA indivi- duale
<b>LISTA G - Partito: Socialista riformista</b>			
(contrassegno: Una campana)			
(Voti di lista: 5 892)			
Toscano Giuseppe . . . . .	3 999	671	10 562
Fiore Gaetano . . . . .	228	5	6 125
Todaro Faranda Antonino . . . . .	23	37	5 952
Sottile Michelangelo . . . . .	25	16	5 983
Saccà Matteo . . . . .	25	6	5 923
Pellegrino Pasquale . . . . .	7	5	5 904

**LISTA H - Partito: Combattenti**

(contrassegno: Una scala a piuoli)

(Voti di lista: 4 249)

Manci Filippo . . . . .	1 518	548	6 315
Jannello Nicola . . . . .	386	339	4 974
Faucello Domenico . . . . .	403	315	4 967
Severini Felice . . . . .	533	98	4 880
Maimone Antonio . . . . .	439	44	4 732

## Collegio di SIRACUSA

**LISTA A - Partito: Socialista ufficiale**

(contrassegno: Martello e falce entro corona di spighe)

(Voti di lista: 8 749)

Di Vita Giuseppe . . . . .	3 469	355	12 573
Molè Salvatore . . . . .	3 092	34	11 875
Schirò Lucio . . . . .	1 088	1	9 838
Vacirca Vincenzo* . . . . .	662	3	9 414
Muccio Carlo . . . . .	400	8	9 152
Castro Filadelfo . . . . .	199	2	8 950

**LISTA B - Partito: Democratico**

(contrassegno: Un'ancora)

(Voti di lista: 5 685)

Bruno Cesare . . . . .	2 631	248	8 509
Galfo Antonino . . . . .	1 486	54	7 175

## Elezioni del 15 maggio 1921 - Legisl. XXVI

CANDIDATI secondo la graduatoria degli eletti e dei non eletti	VOTI di preferenza	VOTI aggiunti riportati in altre liste	CIFRA indivi- duale
<b>LISTA H</b>			
<b>Partito: Socialista ufficiale</b>			
(contrassegno: Falce, martello e libro)			
(Voti di lista: 13 157)			



Vacirca Vincenzo . . . . .	10 642	593	24 392
D'Agata Antonino . . . . .	9 949	647	23 753
Castiglione Luigi . . . . .	5 663	439	19 259
Lo Sardo Francesco . . . . .	3 145	654	16 956
Drago Giuseppe . . . . .	2 823	116	16 096
Vella Arturo* . . . . .	1 677	187	15 021
Riolo Agatino . . . . .	1 640	47	14 844
Carosiu Antonino . . . . .	1 161	22	14 340
Bucolo Salvatore . . . . .	470	33	13 660
Arcidiacono Antonino . . . . .	368	8	13 533
Caminiti Paolo* . . . . .	265	80	13 502
Elia Felice . . . . .	234	52	13 443
Lupis Giuseppe . . . . .	169	5	13 331
Greco Rosario . . . . .	142	24	13 323
La Carrubba Emanuelc. . . . .	161	4	13 322
Boscarini Rodolfo . . . . .	110	27	13 294
Spadaro Michele . . . . .	104	11	13 272
Abate Giuseppe . . . . .	86	22	13 265
Cicero Francesco . . . . .	65	27	13 249
Vagliasindi Tommaso . . . . .	38	4	13 199
Crisafulli Onofrio . . . . .	18	21	13 196
Capra Gioacchino . . . . .	25	5	13 187
Tringali Giuseppe . . . . .	24	2	13 183
Nicolini Alfredo . . . . .	6	4	13 167

## Elezioni del 16 novembre 1919 - Legisl. XXV

## Elezioni del 15 maggio 1921 - Legisl. XXVI

Elezioni del 16 novembre 1919 - Legisl. XXV				Elezioni del 15 maggio 1921 - Legisl. XXVI						
CANDIDATI secondo la graduatoria degli eletti e dei non eletti	VOTI di preferenza	VOTI aggiunti riportati in altre liste	CIFRA indivi- duale	CANDIDATI secondo la graduatoria degli eletti e dei non eletti	VOTI di preferenza	VOTI aggiunti riportati in altre liste	CIFRA indivi- duale			
<p><b>LISTA C - Partito: Socialista riformista</b> (contrassegno: Un cavallo in corsa) (Voti di lista: 30 402)</p>				<p><b>LISTA I</b> <b>Partito: Comunista</b> (contrassegno: Martello e falce entro corona di spighe) (Voti di lista: 1944)</p>						
<b>Di Giovanni Eduardo</b> . . . . .	22 411	177	52 990	<b>Romeo Antonio</b> . . . . .	1 006	59	3 009			
<b>D'Agata Antonino</b> . . . . .	8 809	644	39 855	<b>Aliotta Francesco</b> . . . . .	910	35	2 889			
<b>Cocuzza Lorenzo</b> . . . . .	9 083	115	39 600	<b>Marchesi Concetto</b> . . . . .	672	45	2 661			
<b>Carfi Iacopo Salvatore</b> . . . . .	4 585	324	35 311	<b>Albanese Giovanni</b> . . . . .	453	21	2 418			
<b>Polara Saverio</b> . . . . .	3 870	96	34 368	<b>Cirella Francesco</b> . . . . .	189	55	2 138			
<b>Pluchino Giovanni</b> . . . . .	3 409	79	33 890	<b>Fiore Umberto</b> . . . . .	49	50	2 043			
<p>In seguito alle dimissioni dell'on. D'Agata (20 novembre 1920) rimase vacante un posto che non fu rimpiazzato.</p>				<p><b>Mezzadri Giovanni</b> . . . . .</p>				86	10	2 040
<p><b>LISTA D - Partito: Liberale democratico</b> (contrassegno: Stella a cinque punte con disco nero) (Voti di lista: 29 312)</p>				<p><b>Mezzadri Menotti</b> . . . . .</p>				81	9	2 034
<b>Fleming Giuseppe</b> . . . . .	10 970	843	41 125	<b>Zuccarello Benedetto</b> . . . . .	49	2	1 995			
<b>Giaracà Enrico</b> . . . . .	9 417	643	39 372	<b>Scollo Giuseppe</b> . . . . .	25	11	1 980			
<b>Finochiaro-Aprile Emanuele</b> . . . . .	8 894	439	38 645	<b>Longo Vito</b> . . . . .	29	5	1 978			
<b>Muscatello Giuseppe</b> . . . . .	7 798	316	37 426	<b>Fumoso Giuseppe</b> . . . . .	28	1	1 973			
<b>Cartia Giovanni</b> . . . . .	7 182	657	37 151	<b>Siracusa Sebastiano</b> . . . . .	19	6	1 969			
<b>Tedeschi-Rizzone Corrado</b> . . . . .	6 583	274	36 169	<b>Annino Sebastiano</b> . . . . .	11	3	1 958			
<p><b>LISTA E - Partito: Radicale</b> (contrassegno: Pendolo d'orologio spezzato) (Voti di lista: 255)</p>				<p><b>Celada Vincenzo Ottavio</b> . . . . .</p>				11	1	1 956
<b>Paternò Salvatore</b> . . . . .	—	9	264	<b>Romano Antonino</b> . . . . .	10	—	1 954			
<p><b>LISTA F - Partito: Popolare italiano</b> (contrassegno: Scudo crociato col motto « Libertas ») (Voti di lista: 2 180)</p>				<p><b>Ingui Carmelo</b> . . . . .</p>				5	—	1 949
<b>Papa Raffaele</b> . . . . .	259	8	2 447	<b>Algeri Salvatore</b> . . . . .	2	2	1 948			
<b>Morso Rosario Francesco</b> . . . . .	227	5	2 412							



## Collegio elettorale delle Province di CATANZARO, COSENZA e REGGIO DI CALABRIA

(comprende i collegi di *Catanzaro*, di *Cosenza* e di *Reggio di Calabria*  
della circoscrizione elettorale in vigore nel 1919)

Capoluogo del Collegio: CATANZARO

Popolazione legale (cens. 1911): ab. 1 525 745

	Elezioni del 1919			Elezioni del 1921
	Collegio di Catanzaro	Collegio di Cosenza	Collegio di Reggio di Calabria	Nuovo Collegio
Deputati da eleggere . . . . .	8	8	7	23
Sezioni elettorali . . . . .	278	270	246	810
Elettori iscritti . . . . .	157 744	157 706	141 439	466 627
dei quali:				
emigrati . . . . .	13 677	27 859	9 436	42 505
sottufficiali e soldati . . . . .	8 025	6 790	7 288	10 837
Votanti . . . . .	76 339	61 736	70 198	221 157
Voti di lista validi . . . . .	74 786	60 363	69 488	219 853
Voti di lista nulli . . . . .	1 553	1 373	650	1 304
Liste presentate . . . . .	7	4	4	6
Liste che ottennero rappresentanze . . . . .	5	4	3	5

### Elezioni generali del 15 maggio 1921

#### LISTE PRESENTATE

A	B	C	D	E	F
---	---	---	---	---	---

#### Computo della cifra elettorale di ogni lista


Voti di lista . . . . .	21 441	90 528	33 480	41 401	3 361	29 642
$\frac{1}{23}$ del totale dei voti aggiunti . . . . .	240	5 536	2 202	801	83	848
Totale Cifra elettorale . . . . .	21 681	96 064	35 682	42 202	3 444	30 490

#### Quozienti della divisione delle cifre elettorali pei numeri naturali

Divisori 1 . . . . .	21 681	96 064	35 682	42 202	3 444	30 490
2 . . . . .	10 840	48 032	17 841	21 101	1 722	15 245
3 . . . . .	7 227	32 021	11 894	14 067	1 148	10 163
4 . . . . .	5 420	24 016	8 920	10 550	861	7 622
5 . . . . .	4 336	19 212	7 136	8 440	688	6 098
6 . . . . .	3 613	16 010	5 947	7 033	574	5 081
7 . . . . .	3 097	13 723	5 097	6 028	492	4 355
8 . . . . .	2 710	12 008	4 460	5 275	430	3 811
9 . . . . .	2 409	10 673	3 964	4 689	382	3 387
10 . . . . .	2 168	9 606	3 568	4 220	344	3 049

## Elezioni del 16 novembre 1919 - Legisl. XXV

## Elezioni del 15 maggio 1921 - Legisl. XXVI

Elezioni del 16 novembre 1919 - Legisl. XXV				Elezioni del 15 maggio 1921 - Legisl. XXVI			
CANDIDATI secondo la graduatoria degli eletti e dei non eletti	VOTI di preferenza	VOTI aggiunti riportati in altre liste	CIFRA indivi- duale	CANDIDATI secondo la graduatoria degli eletti e dei non eletti	VOTI di preferenza	VOTI aggiunti riportati in altre liste	CIFRA indivi- duale
<b>Collegio di CATANZARO</b>				<b>LISTA A</b>			
<b>LISTA A - Partito: Liberale</b>				 <b>Partito: Socialista ufficiale</b>			
(contrassegno: Spiga di grano)				(contrassegno: Falce, martello e libro)			
(Voti di lista: 15 009)				(Voti di lista: 21 441)			
<b>Squitti Baldassarre</b> . . . . .	4 751	3 589	23 349	<b>Mancini Pietro</b> . . . . .	6 265	2 129	29 835
<b>Di Francia Luigi</b> . . . . .	3 731	1 992	20 732	<b>Mastracchi Enrico</b> . . . . .	4 936	429	26 806
<i>Nicolera Nicola</i> . . . . .	4 083	1 153	20 195	<i>De Angelis Vincenzo</i> . . . . .	3 807	448	25 696
<i>Gregoraci Giuseppe</i> . . . . .	2 940	2 127	20 076	<i>Caporale Vincenzo</i> . . . . .	3 453	406	25 300
<i>Casolini Antonio</i> . . . . .	1 910	987	17 906	<i>Carbone Salvatore</i> . . . . .	3 540	45	25 026
<i>Colosimo Vincenzo</i> . . . . .	1 999	470	17 478	<i>Rizzo Francesco</i> . . . . .	2 815	128	24 384
<i>Fiore Caio</i> . . . . .	1 130	534	16 673	<i>Mottola Francesco</i> . . . . .	2 457	133	24 031
				<i>De Marco Alfredo</i> . . . . .	2 288	117	23 846
				<i>Pannuli Giuseppe</i> . . . . .	2 146	162	23 749
				<i>Malgeri Francesco</i> . . . . .	1 457	175	23 073
				<i>Mileto Carlo</i> . . . . .	1 385	224	23 050
				<i>De Luca Raffaele</i> . . . . .	926	324	22 691
				<i>Tocci Costantino</i> . . . . .	1 071	79	22 591
				<i>De Zerbi Alfredo</i> . . . . .	606	484	22 531
				<i>Ortona Ugo</i> . . . . .	998	76	22 515
				<i>Itria Francesco</i> . . . . .	873	100	22 414
				<i>Paparazzo Giuseppe</i> . . . . .	827	52	22 320
				<i>Garofalo Giovambattista</i> . . . . .	439	11	21 891
				<i>Varano Cesare</i> . . . . .	400	6	21 847
<b>LISTA B - Partito: Democratico</b>							
(contrassegno: Una cometa)							
(Voti di lista: 16 659)							
<b>Colosimo Gaspare</b> . . . . .	7 799	1 663	26 121				
<b>Renda Salvatore</b> . . . . .	6 641	2 629	25 929				
<i>Pugliese Giovan Francesco</i> . . . . .	3 204	1 547	21 410				
<i>Larussa Ignazio</i> . . . . .	2 634	2 062	21 355				
<i>Molè Errico</i> . . . . .	1 314	1 740	19 713				
<i>Turco Alessandro</i> . . . . .	1 089	516	18 264				
<i>Niccoli Gaetano</i> . . . . .	813	771	18 243				

**Elezioni del 16 novembre 1919 - Legisl. XXV**

CANDIDATI secondo la graduatoria degli eletti e dei non eletti	Voti di preferenza	Voti aggiunti riportati in altre liste	CIFRA indivi- duale
--	--------------------------	--	---------------------------

**LISTA C - Partito: Liberale indipendente***(contrassegno: Aratro)*

(Voti di lista: 2 000)

Fazzari Corrado . . . . .	26	753	2 779
---------------------------	----	-----	-------

**LISTA D - Partito: Popolare italiano***(contrassegno: Scudo crociato col motto « Libertas »)*

(Voti di lista: 8 290)

Anile Antonino . . . . .	1 617	488	10 395
Salomone Rocco . . . . .	1 317	350	9 957
Capialbi Cesare . . . . .	1 121	282	9 695
Ferrari Giuseppe Michele . . . . .	925	892	9 607
D' Ippolito Carlo . . . . .	298	236	8 819
Mottola Domenico . . . . .	248	88	8 626

**LISTA E - Partito: Socialista ufficiale***(contrassegno: Martello e falce entro corona di spighe)*

(Voti di lista: 7 799)

Mastracchi Enrico . . . . .	4 069	549	12 417
Tassone Pasquale . . . . .	1 875	64	9 788
Caporale Vincenzo . . . . .	1 130	298	9 227
Peronaci Ernesto . . . . .	1 150	261	9 210
Vecchio Giovanni . . . . .	750	9	8 558
Mottola Francesco . . . . .	386	74	8 209

**Elezioni del 15 maggio 1921 - Legisl. XXVI**

CANDIDATI secondo la graduatoria degli eletti e dei non eletti	Voti di preferenza	Voti aggiunti riportati in altre liste	CIFRA indivi- duale
--	--------------------------	--	---------------------------

**LISTA B****Partito: Unione nazionale  
Democratica***(contrassegno: Aratro)*

(Voti di lista: 90 528)



De Nava Giuseppe . . . . .	23 385	9 402	123 315
Fera Luigi . . . . .	22 313	7 298	120 139
Renda Salvatore fu Francesco . . . . .	17 407	7 742	115 677
Fazzari Spartaco . . . . .	17 821	5 981	114 330
Lombardi Nicola . . . . .	14 209	9 417	114 154
Colosimo Gaspare . . . . .	18 192	5 365	114 085
Compagna Guido . . . . .	15 892	5 472	111 892
Albanese Giuseppe . . . . .	16 051	4 264	110 843
Serra Nicola . . . . .	12 922	6 738	110 188
Molè Enrico . . . . .	11 458	7 601	109 587
Di Francia Luigi . . . . .	13 709	5 313	109 550
Turco Alessandro . . . . .	12 129	6 627	109 284
Arnoni Fortunato Tommaso . . . . .	11 722	6 610	108 860
Evoli Tiberio . . . . .	11 135	6 960	108 623
Paparo Raffaele . . . . .	11 956	5 673	108 157
Filesi Pietro . . . . .	13 744	3 251	107 523
Froggio Nicola . . . . .	10 201	4 911	105 640
Amato Stanislao . . . . .	9 441	5 109	105 078
Genoese Zerbi Giuseppe . . . . .	9 480	4 655	104 663
Fimmanò Gabriele . . . . .	8 837	2 788	102 153
Fagianì Francesco Ernesto . . . . .	5 596	2 298	98 422
Maraviglia Maurizio . . . . .	3 288	2 484	96 300
Diana Agostino . . . . .	2 244	1 369	94 141

**Elezioni del 16 novembre 1919 - Legisl. XXV**

**Elezioni del 15 maggio 1921 - Legisl. XXVI**

CANDIDATI secondo la graduatoria degli eletti e dei non eletti	Voti di preferenza	Voti aggiunti riportati in altre liste	CIFRA indivi- duale
--	--------------------------	--	---------------------------

CANDIDATI secondo la graduatoria degli eletti e dei non eletti	Voti di preferenza	Voti aggiunti riportati in altre liste	CIFRA indivi- duale
--	--------------------------	--	---------------------------

**LISTA F - Partito: Concentrazione democratica**

(contrassegno: Due mani unite che si stringono)

(Voti di lista: 15 467)

Lombardi Nicola . . . . .	4 181	2 511	22 159
Paparo Raffaele . . . . .	2 694	1 273	19 434
Spasari Francesco . . . . .	2 402	1 281	19 150
Jannoni Giovanni . . . . .	1 937	1 208	18 612
Burza Francesco . . . . .	1 716	1 385	18 568
Froggio Nicola . . . . .	1 673	564	17 704

**LISTA G - Partito: Combattenti**

(contrassegno: Elmetto, fucile con vanghetta incrociati)

(Voti di lista: 9 562)

Sielliani Luigi . . . . .	1 562	931	12 055
Serrao Rodolfo . . . . .	1 458	368	11 388
Pellegrini Antonino . . . . .	665	685	10 912
Buccarelli Pietro . . . . .	957	333	10 852
Pileggi Francesco . . . . .	209	392	10 163
D'Audino Vincenzo . . . . .	182	46	9 790

**LISTA C**

**Partito: Liberale democratico**

(contrassegno: Spiga di grano)

(Voti di lista: 33 480)




Squitti Baldassarre . . . . .	6 175	4 755	44 410
Furguele Marlo . . . . .	4 485	5 319	43 284
Larussa Ignazio . . . . .	4 488	4 978	42 946
Berardelli Adolfo . . . . .	3 682	5 572	42 734
Larizza Bruno . . . . .	3 221	4 983	41 684
Spasari Francesco . . . . .	3 629	4 399	41 508
Lagrotteria Pasquale . . . . .	3 503	4 277	41 260
Falbo Italo Carlo . . . . .	2 907	3 603	39 990
Zuccalà Antonino . . . . .	2 439	3 434	39 353
Chindamo Vincenzo . . . . .	2 779	930	37 189
Sparano Luigi . . . . .	2 004	1 425	36 909
Trapani Lombardo Antonio . . . . .	1 986	1 138	36 604
Pujia Francesco . . . . .	1 054	1 653	36 187
Politi Gaetano . . . . .	1 048	1 294	35 822
Salerni Benedetto . . . . .	1 041	1 197	35 718
Amadio Pietro . . . . .	1 528	448	35 456
Turano Carlo . . . . .	398	942	35 420
Bruni Giacomo . . . . .	361	235	34 076
Talarico Angelo . . . . .	323	68	33 871

**Elezioni del 16 novembre 1919 - Legisl. XXV**

**Elezioni del 15 maggio 1921 - Legisl. XXVI**

CANDIDATI secondo la graduatoria degli eletti e dei non eletti	VOTI di preferenza	VOTI aggiunti riportati in altre liste	CIFRA indivi- duale
<b>Collegio di COSENZA</b>			
<b>LISTA A - Partito: Liberale democratico</b>			
(contrassegno: Vittoria alata)			
(Voti di lista: 16 906)			
Falbo Italo Carlo . . . . .	5 310	1 854	24 070
Arnoni Fortunato Tommaso . . . . .	2 966	1 972	21 844
Tocci Francesco . . . . .	2 834	888	20 628
Berlingeri Annibale . . . . .	2 329	1 280	20 515
Grandoni Francesco . . . . .	2 060	1 512	20 478
Spinelli Oreste . . . . .	2 407	669	19 982
<b>LISTA B - Partito: Combattenti</b>			
(contrassegno: Elmetto)			
(Voti di lista: 14 182)			
Barrese Ernesto . . . . .	4 568	767	19 517
Manes Carlo . . . . .	4 342	628	19 152
Gagliardi Saverio . . . . .	1 714	322	16 218
Zanchi Giuseppe . . . . .	1 671	89	15 942
Silvio Vincenzo . . . . .	1 419	241	15 842
Rovitti Leonardo . . . . .	1 306	268	15 756

CANDIDATI secondo la graduatoria degli eletti e dei non eletti	VOTI di preferenza	VOTI aggiunti riportati in altre liste	CIFRA indivi- duale
<b>LISTA D</b>			
<b>Partito: Popolare italiano</b>			
(contrassegno: Scudo crociato col motto « Libertas »)			
(Voti di lista: 41 401)			
			
Anile Antonino . . . . .	5 147	3 017	49 565
Miceli Picardi Francesco . . . . .	5 208	2 320	48 929
Cappelleri Giuseppe Maria . . . . .	4 735	2 439	48 575
Sensi Francesco . . . . .	5 562	1 117	48 080
Siles Nicola . . . . .	3 963	1 107	46 471
Bianco Francesco . . . . .	4 282	602	46 285
Olivo Domenico . . . . .	2 742	1 913	46 056
Salomone Rocco . . . . .	3 124	1 111	45 636
Vulcano Giovanni . . . . .	2 919	621	44 941
Arena Pasquale . . . . .	2 277	1 179	44 857
Spizzirri Francesco . . . . .	2 194	797	44 892
D' Ippolito Carlo . . . . .	1 375	1 079	43 855
Rodinò Marino . . . . .	1 908	486	43 795
Calauti Francesco . . . . .	2 157	194	43 752
Ferrari Giuseppe Michele . . . . .	1 471	399	43 271
Gianturco Mario . . . . .	611	45	42 057

**Elezioni del 16 novembre 1919 - Legisl. XXV**

CANDIDATI secondo la graduatoria degli eletti e dei non eletti	VOTI di preferenza	VOTI aggiunti riportati in altre liste	CIFRA indivi- duale
--	--------------------------	--	---------------------------

**LISTA C - Partito: Popolare italiano**

(contrassegno: Scudo crociato col motto « Libertas »)

(Voti di lista: 11 982)

Miceli-Picardi Francesco . . . . .	3 193	970	16 145
Sensi Francesco . . . . .	3 391	471	15 844
Bianco Francesco . . . . .	2 793	700	15 475
De Rosis Giuseppe . . . . .	987	813	13 732
Martire Egilberto* . . . . .	1 516	169	13 667
Rocca Emilio . . . . .	1 004	285	13 271

**LISTA D - Partito: Radicale**

(contrassegno: Un aratro)

(Voti di lista: 17 293)

Fera Luigi . . . . .	7 051	3 937	23 281
Amato Stanislao . . . . .	4 116	3 307	24 716
Berardelli Adolfo . . . . .	2 908	2 875	23 076
Serra Nicola . . . . .	3 793	1 893	22 979
Pizzini Gustavo . . . . .	2 856	1 073	21 222
Paladini Osvaldo . . . . .	1 689	1 523	20 505
Saraceni Luigi . . . . .	1 704	1 347	20 344

**Collegio di REGGIO di CALABRIA**

**LISTA A - Partito: Socialista ufficiale**

(contrassegno: Martello e falce entro corona di spighe)

(Voti di lista: 7 135)

De Angelis Vincenzo . . . . .	3 081	227	10 443
Malgeri Francesco . . . . .	1 512	328	8 975
Bova Eugenio . . . . .	1 135	160	8 430
Surace Bruno . . . . .	858	34	8 022
Demarco Alfredo . . . . .	809	26	7 970
Geraci Francesco . . . . .	284	28	7 392

**Elezioni del 15 maggio 1921 - Legisl. XXVI**

CANDIDATI secondo la graduatoria degli eletti e dei non eletti	VOTI di preferenza	VOTI aggiunti riportati in altre liste	CIFRA indivi- duale
--	--------------------------	--	---------------------------

**LISTA E**

**Partito: Comunista**

(contrassegno: Martello e falce entro corona di spighe)

(Voti di lista: 3 361)



Gullo Fausto . . . . .	1 412	776	5 549
Tassone Pasquale . . . . .	1 527	175	5 063
Bova Eugenio . . . . .	1 203	324	4 888
Marchese Felice . . . . .	1 094	101	4 556
Capurro Romolo . . . . .	683	35	4 079
Cannataro Francesco . . . . .	299	113	3 773
Alò Francesco . . . . .	105	129	3 595
Nicolazzi Giuseppe . . . . .	163	51	3 575
Notaro Giuseppe . . . . .	103	27	3 491
Logiudice Beniamino . . . . .	93	26	3 480
Mazzario Pietro . . . . .	78	23	3 462
Sirianni Francesco . . . . .	57	14	3 432
Sonni Carmine . . . . .	44	22	3 427
Maruca Francesco . . . . .	45	8	3 414
Corigliano Leonardo . . . . .	23	29	3 413
Gironda Verardi Rinaldo . . . . .	20	23	3 404
Raho Giuseppe . . . . .	22	19	3 402
Greco Giuseppe . . . . .	28	5	3 394
Namia Salvatore . . . . .	13	11	3 385
Scambia Vitaliano . . . . .	8	11	3 380
Sgro Pasquale . . . . .	6	8	3 375



## Elezioni del 16 novembre 1919 - Legisl. XXV

CANDIDATI secondo la graduatoria degli eletti e dei non eletti	VOTI di preferenza	VOTI aggiunti riportati in altre liste	CIFRA indivi- duale
<b>LISTA B - Partito: Liberale democratico</b> (contrassegno: Un ferro di cavallo) (Voti di lista: 28 405)			
De Nava Giuseppe . . . . .	9 135	1 984	39 474
Albanese Giuseppe . . . . .	7 542	2 588	38 535
Filesi Pietro . . . . .	6 788	2 052	37 245
Larizza Bruno . . . . .	4 827	1 509	34 741
Fimmandò Gabriele . . . . .	4 538	1 049	33 987
Camagna Biagio . . . . .	3 652	624	32 681

## LISTA C

## Partito: Blocco democratico-combattenti

(contrassegno: Una ruota)

(Voti di lista: 16 903)

Evoli Tiberio . . . . .	5 639	1 924	24 466
Caminiti Rocco . . . . .	3 537	1 133	21 573
Morabito Antonio . . . . .	4 089	384	21 326
Zappia Pietro . . . . .	2 388	1 312	20 608
Capua Antonino . . . . .	2 522	1 041	20 466
Chindamo Vincenzo . . . . .	2 096	498	19 497


## LISTA D - Partito: Popolare italiano

(contrassegno: Scudo crociato col motto « Libertas »)

(Voti di lista: 17 045)

Nunziante Ferdinando . . . . .	5 796	279	23 120
Cappelleri Gius. Maria . . . . .	3 103	382	20 530
Arena Antonino . . . . .	2 874	122	20 041
Siles Nicola . . . . .	1 944	72	19 061
De Nava Pietro . . . . .	1 744	229	19 018

## Elezioni del 15 maggio 1921 - Legisl. XXVI

CANDIDATI secondo la graduatoria degli eletti e dei non eletti	VOTI di preferenza	VOTI aggiunti riportati in altre liste	CIFRA indivi- duale
 <b>LISTA F</b> <b>Partito: Combattenti</b> (contrassegno: Elmetto) (Voti di lista: 29 642)			
Siellani Luigi . . . . .	4 140	2 773	36 555
Lofaro Filippo . . . . .	3 218	3 130	35 990
Tripepi Domenico . . . . .	1 583	3 109	34 334
Serrao Rodolfo . . . . .	2 627	1 847	34 116
Manes Carlo . . . . .	2 231	1 970	33 848
Madia Giovambattista . . . . .	2 446	1 209	33 297
Morabito Antonio . . . . .	1 493	2 062	33 197
Barrese Ernesto . . . . .	1 998	1 089	32 729
Marincola Paride . . . . .	1 519	992	32 153
Cefaly Raimondo . . . . .	1 836	94	31 572
Perciavalle Vincenzo . . . . .	1 430	239	31 311
Cento Domenico . . . . .	1 010	538	31 190
De Medici Umberto . . . . .	905	242	30 789
Spagnolo Girolamo . . . . .	565	199	30 406
Bartetta Giuseppe . . . . .	704	32	30 378

## Collegio elettorale delle Province di COMO e SONDRIO

(corrisponde alla circoscrizione elettorale in vigore nel 1919)

Capoluogo del Collegio: Como

Popolazione legale (cens. 1911): ab. 791 618

	Elezioni del 1919	Elezioni del 1921
Deputati da eleggere . . . . .	11	11
Sezioni elettorali . . . . .	627	630
Elettori iscritti . . . . .	271 254	253 678
dei quali:		
emigrati . . . . .	10 787	12 092
sottufficiali e soldati . . . . .	18 635	9 595
Votanti . . . . .	150 583	158 062
Voti di lista validi . . . . .	148 652	156 418
Voti di lista nulli . . . . .	1 931	1 644
Liste presentate . . . . .	3	4
Liste che ottennero rappresentanze . . . . .	3	3

### Elezioni generali del 15 maggio 1921

	LISTE PRESENTATE			
	A	B	C	D

#### Computo della cifra elettorale di ogni lista

Voti di lista . . . . .	39 099	55 078	56 088	6 153
$\frac{1}{11}$ del totale dei voti aggiunti . .	492	—	21	1
Totale Cifra elettorale . . . . .	39 591	55 078	56 109	6 154

#### Quozienti della divisione delle cifre elettorali pei numeri naturali

Divisori 1 . . . . .	39 591	55 078	56 109	6 154
2 . . . . .	19 795	27 539	28 054	3 077
3 . . . . .	13 197	18 359	18 703	2 051
4 . . . . .	9 897	13 769	14 027	1 538

**Elezioni del 16 novembre 1919 - Legisl. XXV**

CANDIDATI secondo la graduatoria degli eletti e dei non eletti	VOTI di preferenza	VOTI aggiunti riportati in altre liste	CIFRA indivi- duale
--	--------------------------	--	---------------------------

**Collegio di COMO**

**LISTA A - Partito: Popolare italiano**

(contrassegno: Scudo crociato col motto « Libertas »)

(Voti di lista: 49 970)

Grandi Achille * (1)	15 088	—	65 008
Padulli Giulio	13 446	—	63 416
Merizzi Giovanni	12 084	—	62 054
Stucchi-Prinetti Luigi	11 205	—	61 175
Jacini Stefano	10 702	—	60 672
Baranzini Arturo	10 484	—	60 454
Ferrari Giuseppe fu Carlo	9 548	—	59 518
Martinelli Abbondio	8 598	—	58 568
Mambretti Giulio	8 420	—	58 390
Caccia Dominioni Ambrogio	8 649	—	58 619

(1) Avendo l'on. Grandi optato per il collegio di Milano, il suo posto nel collegio di Como fu assegnato all'on. Jacini Stefano.

**LISTA B - Partito: Liberale democratico**

(contrassegno: Stella a cinque punte)

(Voti di lista 87 445)

Cermenati Mario	12 466	155	50 066
Marcora Giuseppe	9 449	168	47 062
Rosati Mariano	8 038	584	46 067
Visconti-Venosta Giovanni	8 921	100	45 866
Venino Pier Gaetano	7 384	691	45 470
Somaini Francesco	6 410	298	44 153
De Grandi Silvio	6 068	79	43 592
Reina Luigi	4 762	42	42 249
Crivelli Vitaliano	4 163	201	41 809
Moroni Giulio	2 080	96	39 571
Gallavresi Giuseppe	1 724	14	39 188

**Elezioni del 15 maggio 1921 - Legisl. XXVI**

CANDIDATI secondo la graduatoria degli eletti e dei non eletti	VOTI di preferenza	VOTI aggiunti riportati in altre liste	CIFRA indivi- duale
--	--------------------------	--	---------------------------

**LISTA A**

**Partito: Blocco nazionale**

(contrassegno: Stella a cinque punte con fascio dei littori)

(Voti di lista: 39 099)



Venino Pier Gaetano	12 068	1 923	53 090
Ostinelli Filippo	10 305	390	49 794
Cermenati Mario	9 382	287	48 768
Visconti Venosta Giovanni	7 506	212	46 817
Sala Giov. Battista	6 659	888	46 646
Rubini Giuseppe	6 799	652	46 550
Bagaini Giovanni	6 271	273	45 643
Sassi De Lavizzari Francesco	6 015	228	45 342
Rebuschini Emilio	4 912	191	44 202
Rovelli Luigi	3 604	118	42 821
Beverina Alessandro Raimondo	2 895	254	42 248

**LISTA B**

**Partito: Popolare italiano**

(contrassegno: Scudo crociato col motto « Libertas »)

(Voti di lista: 55 078)





Jacini Stefano	24 877	—	79 955
Merizzi Giovanni	21 112	—	76 190
Padulli Giulio	19 483	—	74 561
Baranzini Arturo	18 994	—	74 072
Del Curto Giovanni	11 427	—	66 505
Ferrario Celestino	10 577	—	65 655
Stucchi Prinetti Luigi	10 457	—	65 535
Fenaroli Antonio	5 788	—	60 866
Mazzucchi Salvatore	2 175	—	57 258

## Elezioni del 16 novembre 1919 - Legisl. XXV

CANDIDATI secondo la graduatoria degli eletti e dei non eletti	Voti di preferenza	Voti aggiunti riportati in altre liste	CIFRA indivi- duale
<b>LISTA C - Partito: Socialista ufficiale</b> (contrassegno: Martello e falce entro corona di spighe) (Voti di lista: 61 287)			
Spagnoli Antonio Edoardo . . .	17 460	8	78 705
Momigliano Riccardo * . . . .	16 168	5	77 405
Ghezzi Ernesto Luigi . . . . .	15 006	2	76 245
Franceschi Omero . . . . .	9 428	9	70 674
Cariboni Osvaldo . . . . .	9 226	7	70 470
Roncoroni Saverio . . . . .	7 075	4	68 816
Bianchi Dante . . . . .	6 418	2	67 657
Artoli Angelo Livio . . . . .	5 908	4	67 144
Elena Mario . . . . .	3 488	5	64 725
Croci Giacomo . . . . .	3 175	2	64 414
Carissimi Luigi . . . . .	898	5	62 140

## Elezioni del 15 maggio 1921 - Legisl. XXVI

CANDIDATI secondo la graduatoria degli eletti e dei non eletti	Voti di preferenza	Voti aggiunti riportati in altre liste	CIFRA indivi- duale
 <b>LISTA C</b> <b>Partito: Socialista ufficiale</b> (contrassegno: Falce, martello e libro) (Voti di lista: 56 088)			
Momigliano Riccardo . . . . .	35 844	28	91 960
Beltrami Andrea . . . . .	29 219	63	85 370
Spagnoli Antonio Edoardo . . . .	23 795	25	79 908
Nosedà Angelo . . . . .	15 350	46	71 484
Giuliani Renzo . . . . .	12 620	47	68 755
Cariboni Osvaldo . . . . .	10 381	14	66 488
Elena Mario . . . . .	3 449	1	59 588
Fagnacchi Giuseppe . . . . .	2 878	4	58 965
Cazzamalli Ferdinando * . . . .	1 394	1	57 488
Barbatti Achille . . . . .	525	2	56 615
De Lama Aldebrando . . . . .	277	—	56 965
 <b>LISTA D</b> <b>Partito: Comunista</b> (contrassegno: Martello e falce entro corona di spighe) (Voti di lista: 6 158)			
Franceschi Omero • . . . .	4 185	1	10 389
Grassi Bernardo . . . . .	1 928	—	8 076
Vischi Giacomo . . . . .	1 815	—	7 968
Tacchi Francesco . . . . .	1 071	2	7 226
Montanari Alfredo . . . . .	617	—	6 770
Venini Giuseppe . . . . .	580	12	6 745
Tavasci Romolo Francesco . . . .	512	1	6 666
Capitani Angelo . . . . .	286	1	6 440
Bianchi Giuseppe * . . . .	181	1	6 335
Bai Benigno . . . . .	15	—	6 168
Somaschini Paolo Vittorio . . . .	12	—	6 165

**Collegio elettorale della Provincia di CUNEO**  
(corrisponde alla circoscrizione elettorale in vigore nel 1919)

Capoluogo del Collegio: CUNEO

Popolazione legale (cens. 1911): ab. 673 780

	Elezioni del 1919	Elezioni del 1921
Deputati da eleggere . . . . .	12	12
Sezioni elettorali . . . . .	437	446
Elettori iscritti . . . . .	215 816	220 434
dei quali:		
emigrati . . . . .	9 806	6 501
sottufficiali e soldati . . . . .	31 450	8 704
Votanti . . . . .	108 588	114 652
Voti di lista validi . . . . .	107 429	118 086
Voti di lista nulli . . . . .	1 159	1 566
Liste presentate . . . . .	5	5
Liste che ottennero rappresentanz . . . . .	4	4

**Elezioni generali del 15 maggio 1921**

LISTE PRESENTATE				
A	B	C	D	E

**Computo della cifra elettorale di ogni lista**

Voti di lista . . . . .	50 514	35 171	10 398	10 146	6 857
$\frac{1}{12}$ del totale dei voti aggiunti . .	225	163	10	25	7
Totale Cifra elettorale. . . . .	50 739	35 334	10 408	10 171	6 864

**Quozienti della divisione delle cifre elettorali pei numeri naturali**

Divisori 1 . . . . .	50 739	35 334	10 408	10 171	6 864
2 . . . . .	25 369	17 667	5 204	5 085	3 432
3 . . . . .	16 918	11 778	3 469	3 390	2 288
4 . . . . .	12 684	8 883	2 602	2 542	1 716
5 . . . . .	10 147	7 066	2 081	2 084	1 372
6 . . . . .	8 456	5 889	1 734	1 695	1 144

**Elezioni del 16 novembre 1919 - Legisl. XXV**

CANDIDATI secondo la graduatoria degli eletti e dei non eletti	VOTI di preferenza	VOTI aggiunti riportati in altre liste	CIFRA indivi- duale
--	--------------------------	--	---------------------------

**LISTA A - Partito: Liberale democratico**

(contrassegno: Una spiga di grano)

(Voti di lista: 29 924)

<b>Glolitti Giovanni</b> . . . . .	14 915	1 222	46 061
<b>Soleri Marcello</b> . . . . .	11 670	852	42 446
<b>Peano Camillo</b> . . . . .	6 964	478	37 866
<i>Imberti Giov. Battista</i> . . . . .	6 985	738	37 042
<i>Fazio Egidio</i> . . . . .	5 445	825	36 194
<i>Cassin Marco</i> . . . . .	5 144	644	35 712
<i>Vinaj Vittorio</i> . . . . .	3 174	559	33 657
<i>Bonino Lorenzo</i> . . . . .	2 797	497	33 218
<i>Curreno Giacomo</i> . . . . .	2 093	896	32 913
<i>Falletti di Villafalletto Paolo</i> . . . . .	2 288	446	32 658
<i>Arnulfo Enrico</i> . . . . .	1 501	339	31 764

**LISTA B - Partito: Popolare italiano**

(contrassegno: Scudo crociato col motto « Libertas »)

(Voti di lista: 32 016)

<b>Bertone Giov. Battista</b> . . . . .	15 760	636	48 382
<b>Zaccone Giovanni</b> . . . . .	9 280	53	41 349
<b>Bertolino Felice</b> . . . . .	7 000	79	39 095
<b>Bubblo Teodoro</b> . . . . .	5 882	358	38 256
<i>Crispolti Filippo *</i> . . . . .	5 976	72	38 064
<i>Fantino Amedeo</i> . . . . .	5 152	34	37 202
<i>Calissano Giovanni</i> . . . . .	4 596	161	36 773
<i>Mathis Agostino</i> . . . . .	4 062	33	36 111
<i>Bovetti Vincenzo</i> . . . . .	3 717	281	36 014
<i>Allamandola Eusebio</i> . . . . .	2 539	402	34 957
<i>Nicolis di Robilant Edmondo</i> . . . . .	493	43	32 552

**Elezioni del 15 maggio 1921 - Legisl. XXVI**

CANDIDATI secondo la graduatoria degli eletti e dei non eletti	VOTI di preferenza	VOTI aggiunti riportati in altre liste	CIFRA indivi- duale
--	--------------------------	--	---------------------------



**LISTA A**

**Partito: Democratico liberale**

(contrassegno: Spiga di grano)

(Voti di lista: 50 514)

<b>Glolitti Giovanni</b> . . . . .	30 825	860	82 199
<b>Soleri Marcello</b> . . . . .	26 987	141	77 642
<b>Peano Camillo</b> . . . . .	24 367	220	75 101
<b>Fazio Egidio</b> . . . . .	10 391	234	61 139
<b>Bianchi Carlo</b> . . . . .	9 965	467	60 946
<b>Pivano Francesco</b> . . . . .	9 971	21	60 506
<i>Calissano Giovanni</i> . . . . .	6 824	257	57 595
<i>Viglino Baldo</i> . . . . .	4 175	204	54 893
<i>Rostagno Domenico</i> . . . . .	4 123	39	54 676
<i>Viale Guido</i> . . . . .	3 756	224	54 494
<i>Gullino Michele</i> . . . . .	3 305	36	53 855



**LISTA B**

**Partito: Popolare italiano**

(contrassegno: Scudo crociato col motto « Libertas »)

(Voti di lista: 35 171)

<b>Bertone Giovanni Battista</b> . . . . .	23 030	831	59 082
<b>Bubblo Teodoro</b> . . . . .	11 862	599	47 632
<b>Zaccone Giovanni</b> . . . . .	11 950	47	47 168
<b>Imberti Giovanni Battista</b> . . . . .	9 984	314	45 469
<i>Bertolino Felice</i> . . . . .	8 995	63	44 229
<i>Borrano Francesco</i> . . . . .	6 307	7	41 485
<i>Fantino Amedeo</i> . . . . .	5 278	10	40 459
<i>Maiolo Leandro</i> . . . . .	4 635	22	39 828
<i>Cavallo Teresio</i> . . . . .	3 486	34	38 691
<i>Mazzarelli Pier Giuseppe</i> . . . . .	2 297	7	37 475
<i>Peirotti Giuseppe</i> . . . . .	1 098	27	36 296

**Elezioni del 16 novembre 1919 - Legisl. XXV**

**Elezioni del 15 maggio 1921 - Legisl. XXVI**

CANDIDATI secondo la graduatoria degli eletti e dei non eletti	VOTI di preferenza	VOTI aggiunti riportati in altre liste	CIFRA indivi- duale
--	--------------------------	--	---------------------------

CANDIDATI secondo la graduatoria degli eletti e dei non eletti	VOTI di preferenza	VOTI aggiunti riportati in altre liste	CIFRA indivi- duale
--	--------------------------	--	---------------------------

**LISTA C - Partito: Liberale**  
(contrassegno: Ritratto del candidato)  
(Voti di lista: 2 072)

Baldino Ettore . . . . .	117	151	2 340
--------------------------	-----	-----	-------

**LISTA D - Partito: Socialista ufficiale**  
(contrassegno: Martello e falce entro corona di spighe)  
(Voti di lista: 30 685)

Cavallera Giuseppe . . . . .	10 355	363	41 408
Paolino Stefano . . . . .	7 188	288	38 156
Lombardo Paolo . . . . .	7 296	63	38 044
Roberto Riccardo . . . . .	6 566	334	37 585
Vineis Liderico . . . . .	5 638	27	36 350
Colombino Emilio . . . . .	3 784	28	34 497
Barbero Luigi . . . . .	2 661	240	33 586
Germanetto Giovanni . . . . .	2 286	11	32 932
Gallizio Giovanni . . . . .	1 305	140	32 130
Alessio Pietro . . . . .	1 019	38	31 742
Pizzo Giovanni . . . . .	630	28	31 343
Cavallo Nicola . . . . .	592	9	31 286

**LISTA E - Partito: Agrario**  
(contrassegno: Bandiera con raffio e zappa)  
(Voti di lista: 12 732)

Bianchi Carlo . . . . .	4 449	891	17 982
Di Mirafiori Gastone . . . . .	4 353	347	17 432
Pivano Francesco . . . . .	2 457	91	15 280
Galimberti Tancredi . . . . .	1 907	280	14 919
Borsotti Giovanni Pietro . . . . .	847	40	13 619
Lanza Francesco . . . . .	741	25	13 498
Marro Giovanni . . . . .	497	66	13 295

**LISTA C**  
**Partito: Socialista ufficiale**  
(contrassegno: Falce, martello e libro)  
(Voti di lista: 10 398)



Paolino Stefano . . . . .	4 760	66	15 224
Lenti Giuseppe . . . . .	4 628	12	15 038
Vineis Liderico . . . . .	4 186	12	14 596
Gallizio Giovanni Antonio . . . . .	2 514	10	12 922
Ferrari Giulio . . . . .	1 352	9	11 759
Cavallo Nicola . . . . .	1 015	1	11 414
Dalmasso Giovanni . . . . .	766	3	11 167
Belliardi Chiaffredo . . . . .	599	5	11 002
Malagoli Andrea . . . . .	586	5	10 989
Artesani Carlo . . . . .	385	1	10 784
Lovera Pietro Antonio . . . . .	350	—	10 748
Milanesio Secondo . . . . .	84	—	10 482

**LISTA D**  
**Partito: Agrario**  
(contrassegno: Falce fienaja, rastrello e grappolo d'uva intrecciati)  
(Voti di lista: 10 146)



Prunotto Urbano Benigno . . . . .	6 750	208	17 104
Farinetti Francesco Domenico . . . . .	3 656	27	13 829
Drago Pio Domenico . . . . .	3 178	1	13 325
Caraglio Giuseppe . . . . .	2 341	14	12 501
Capra Pietro Giacomo . . . . .	2 039	23	12 208
Mauro Vittorio Emanuele . . . . .	1 198	3	11 287
Borda Giuseppe . . . . .	773	15	10 934
Castellengo Agostino Giuseppe . . . . .	308	4	10 458
Piano Roberto . . . . .	267	2	10 415
Greborio Giacomo . . . . .	263	2	10 411
Vaccaneo Candido . . . . .	175	7	10 328

**LISTA E**  
**Partito: Comunista**  
(contrassegno: Martello e falce entro corona di spighe)  
(Voti di lista: 6 857)



Roberto Riccardo . . . . .	6 231	62	13 150
Azzario Isidoro . . . . .	5 139	6	12 002
Germanetto Giovanni . . . . .	4 664	4	11 525
Fia Giovanni . . . . .	980	8	7 845
Cerrina Giovanni . . . . .	460	2	7 319
Barbero Luigi . . . . .	287	2	7 146
Tarditi Mario . . . . .	122	—	6 979
Culasso Giuseppe . . . . .	55	—	6 912
Mortara Mario . . . . .	31	—	6 888
Gozzi Gatuno . . . . .	14	—	6 871
Missio Telamo . . . . .	3	—	6 860
Bonifacio Giacomo . . . . .	—	2	6 859

## Collegio elettorale della Provincia di FIRENZE

(corrisponde alla circoscrizione elettorale in vigore nel 1919)

### Capoluogo del Collegio: FIRENZE

Popolazione legale (cens. 1911): ab. 1 000 947

	Elezioni del 1919	Elezioni del 1921
Deputati da eleggere . . . . .	14	14
Sezioni elettorali . . . . .	554	571
Elettori iscritti . . . . .	827 108	829 800
dei quali:		
emigrati . . . . .	1 906	1 825
sottufficiali e soldati . . . . .	45 420	11 287
Votanti . . . . .	182 859	225 660
Voti di lista validi . . . . .	179 149	222 525
Voti di lista nulli . . . . .	8 710	3 185
Liste presentate . . . . .	5	5
Liste che ottennero rappresentanze . . . . .	4	4

### Elezioni generali del 15 maggio 1921

	LISTE PRESENTATE				
	A	B	C	D	E

#### Computo della cifra elettorale di ogni lista

Voti di lista . . . . .	78 180	8 291	44 100	66 752	80 252
1/14 del totale dei voti aggiunti . .	525	3	6	281	5
Totale Cifra elettorale . . . . .	78 655	8 294	44 106	67 033	80 257

#### Quozienti della divisione delle cifre elettorali per numeri naturali

Divisori 1 . . . . .	78 655	8 294	44 106	67 033	80 257
2 . . . . .	39 327	1 647	22 053	33 516	15 128
3 . . . . .	26 218	1 098	14 702	22 344	10 085
4 . . . . .	19 663	828	11 026	16 758	7 564
5 . . . . .	15 731	658	8 821	13 406	6 501



**Elezioni del 16 novembre 1919 - Legisl. XXV**

CANDIDATI secondo la graduatoria degli eletti e dei non eletti	VOTI di preferenza	VOTI aggiunti riportati in altre liste	CIFRA indivi- duale
--	--------------------------	--	---------------------------

**Collegio di FIRENZE**

**LISTA A - Partito: Popolare italiano**

(contrassegno: Scudo crociato col motto « Libertas »)

(Voti di lista: 39 722)

Bacci Felice . . . . .	17 220	288	57 225
Donati Guido . . . . .	12 102	516	52 340
Martini Mario Augusto . . . . .	11 476	112	51 310
Brunelli Tommaso . . . . .	9 620	87	49 429
Bertini Giovanni * . . . . .	5 178	98	44 998
Petrucci Ardelio . . . . .	5 189	29	44 890
Fabbrini Guido Eugenio . . . . .	2 716	72	42 510
Duranti Durante . . . . .	1 900	114	41 736
Guicciardini Giulio . . . . .	1 758	55	41 535
Laghi Dante . . . . .	1 370	12	41 104
Toni Ottorino . . . . .	918	11	40 651
Betti Dario . . . . .	736	22	40 480

**LISTA B - Partito: Liberale**

(contrassegno: Giglio di Firenze)

(Voti di lista: 25 891)

Phillipson Dino . . . . .	7 180	943	33 924
Rosadi Giovanni . . . . .	5 971	1 548	33 315
Morelli-Gualtierotti Gismondo . . . . .	6 589	915	33 305
Incontri Gino . . . . .	5 546	1 163	32 510
Chiostri Giovanni . . . . .	4 028	390	30 219
Guicciardini Paolo . . . . .	3 211	476	29 488
Martini-Bernardi Carlo . . . . .	2 427	433	28 661
Giovannozzi Ugo . . . . .	1 761	273	27 835
Faticchi Giuseppe . . . . .	1 319	339	27 459
Bellandi Giovanni . . . . .	1 198	360	27 359
Mazzinghi Gino . . . . .	940	99	26 840
Cardelli Giulio Gastone . . . . .	537	80	26 469
Trappolini Gino . . . . .	187	24	25 962

**Elezioni del 15 maggio 1921 - Legisl. XXVI**

CANDIDATI secondo la graduatoria degli eletti e dei non eletti	VOTI di preferenza	VOTI aggiunti riportati in altre liste	CIFRA indivi- duale
--	--------------------------	--	---------------------------

**LISTA A**

**Partito: Blocco nazionale**

(contrassegno: Fascio di spighe di grano)

(Voti di lista: 78 180)



Chiostri Manfredo . . . . .	32 034	585	110 699
Phillipson Dino . . . . .	23 361	610	102 101
Capanni Italo . . . . .	19 350	398	97 878
Franceschi Roberto . . . . .	16 557	1 093	95 780
Rosadi Giovanni . . . . .	15 646	1 347	95 123
Martelli Alessandro . . . . .	15 082	529	93 741
Benelli Sem . . . . .	14 599	508	93 237
Meschiari Gino . . . . .	14 208	400	92 738
Meoni Giuseppe . . . . .	12 994	589	91 713
Fossombroni Vittorio . . . . .	10 733	702	89 565
Rotigliano Edoardo . . . . .	9 447	259	87 836
Casoni Gaetano . . . . .	9 383	232	87 745
Agnoletti Fernando . . . . .	5 551	115	83 796
Bosi Ferdinando . . . . .	1 842	37	80 009

**LISTA B**

**Partito: Repubblicano**

(contrassegno: Libro aperto e vanga entro corona di edera)

(Voti di lista: 3 291)



Fabbrini Luigi . . . . .	1 219	6	4 516
Calabri Dante . . . . .	1 069	5	4 365
Masini Otello . . . . .	826	10	4 127
Calamandrei Rodolfo . . . . .	708	15	4 014
Riccioli Ernesto . . . . .	388	5	3 634
Tonelli Carlo . . . . .	240	—	3 531
Susini Ruggero . . . . .	173	2	3 466
Consigli Ettore . . . . .	160	5	3 456
Vassura Domenico . . . . .	152	—	3 443
Parenti Patrio . . . . .	54	—	3 345
Mannozi Leone . . . . .	29	2	3 322

**Elezioni del 16 novembre 1919 - Legisl. XXV**

CANDIDATI secondo la graduatoria degli eletti e dei non eletti	Voti di preferenza	VOTI aggiunti riportati in altre liste	CIPRA indivi- duale
--	--------------------------	--	---------------------------

**LISTA C - Partito: Blocco democratico**

(contrassegno: Aratro che solca)

(Voti di lista: 14 504)

<b>Benelli Sem</b> . . . . .	<b>6 531</b>	<b>1 004</b>	<b>22 089</b>
<i>Meoni Giuseppe</i> . . . . .	7 027	236	21 767
<i>Baldi Dario</i> . . . . .	1 989	67	16 560
<i>Lessona Silvio</i> . . . . .	2 001	46	16 551
<i>Lanfranchi Alessandro</i> • . . . .	1 838	160	16 502
<i>Giraldi Giraldo</i> . . . . .	1 513	85	16 102
<i>De Giovanni Vittorio</i> . . . . .	1 120	37	15 661
<i>Doddoli Alberto</i> . . . . .	756	306	15 566
<i>Klein Gio. Battista</i> . . . . .	592	126	15 222
<i>Carotì Angelo</i> . . . . .	441	37	14 982
<i>Sbolci Pietro</i> . . . . .	402	—	14 906
<i>Flunci Emilio</i> . . . . .	311	4	14 819

**LISTA D - Partito: Socialista ufficiale**

(contrassegno: Martello e falce entro corona di spighe)

(Voti di lista 91 596)

<b>Smorti Filiberto</b> . . . . .	<b>17 155</b>	<b>35</b>	<b>108 786</b>
<b>Carotì Arturo</b> * . . . . .	<b>18 103</b>	<b>80</b>	<b>104 729</b>
<b>Pilati Gaetano</b> . . . . .	<b>12 227</b>	<b>7</b>	<b>103 880</b>
<b>Pacchi Gaetano</b> . . . . .	<b>8 814</b>	<b>44</b>	<b>100 454</b>
<b>Targetti Ferdinando</b> . . . . .	<b>8 289</b>	<b>38</b>	<b>99 968</b>
<b>Pescetti Giuseppe</b> . . . . .	<b>7 277</b>	<b>128</b>	<b>98 996</b>
<b>Frontini Luigi</b> . . . . .	<b>7 074</b>	<b>55</b>	<b>98 725</b>
<b>Garosi Fernando</b> . . . . .	<b>5 681</b>	<b>20</b>	<b>97 297</b>
<i>Masini Giulio</i> . . . . .	5 625	18	97 289
<i>Argentieri Alberto</i> . . . . .	5 261	18	96 870
<i>Gennari Egidio</i> . . . . .	4 853	5	96 454
<i>Aspettati Armando</i> . . . . .	4 527	19	96 142
<i>Valmaggi Aurelio</i> . . . . .	3 882	7	94 985
<i>Del Buono Sebastiano</i> . . . . .	1 783	28	93 407

**Elezioni del 15 maggio 1921 - Legisl. XXVI**

CANDIDATI secondo la graduatoria degli eletti e dei non eletti	Voti di preferenza	VOTI aggiunti riportati in altre liste	CIPRA indivi- duale
--	--------------------------	--	---------------------------



**LISTA C**

**Partito: Popolare italiano**

(contrassegno: Scudo crociato col motto «Libertas»)

(Voti di lista: 44 100)

<b>Bacci Felice</b> . . . . .	<b>30 752</b>	<b>15</b>	<b>74 867</b>
<b>Martini Mario Augusto</b> . . . . .	<b>25 461</b>	<b>23</b>	<b>69 584</b>
<b>Brunelli Tommaso</b> . . . . .	<b>24 959</b>	<b>23</b>	<b>69 082</b>
<i>Donati Guido</i> . . . . .	10 539	23	54 662
<i>Camici Francesco</i> . . . . .	6 731	3	50 834
<i>Boschi Modesto</i> . . . . .	3 820	2	47 922
<i>Materassi Armando</i> . . . . .	3 650	1	47 751
<i>Pellicetti Alberico</i> . . . . .	1 881	3	45 484
<i>Ramorino Felice</i> . . . . .	937	2	45 039



**LISTA D**

**Partito: Socialista ufficiale**

(contrassegno: Falce, martello e libro)

(Voti di lista: 66 752)

<b>Baldesi Gino</b> . . . . .	<b>22 689</b>	<b>299</b>	<b>89 740</b>
<b>Pieraccini Gaetano</b> . . . . .	<b>20 822</b>	<b>714</b>	<b>87 788</b>
<b>Smorti Filiberto</b> . . . . .	<b>17 385</b>	<b>395</b>	<b>84 532</b>
<b>Frontini Luigi</b> . . . . .	<b>17 056</b>	<b>406</b>	<b>84 214</b>
<i>Pescetti Giuseppe</i> . . . . .	16 012	721	83 485
<i>Targetti Ferdinando</i> . . . . .	12 042	286	79 080
<i>Pilati Gaetano</i> . . . . .	10 816	341	77 909
<i>Valmaggi Aurelio</i> • . . . .	4 635	279	71 666
<i>Mariotti Attilio</i> . . . . .	4 088	197	71 037
<i>Taddeoli Leonello</i> . . . . .	3 671	56	70 479
<i>Bicci Giuseppe Guglielmo</i> . . . . .	3 441	163	70 356
<i>Scarpini Carlo</i> . . . . .	1 663	44	68 459
<i>Saccienti Oberdan</i> . . . . .	1 654	18	68 424
<i>Puliti Giulio</i> . . . . .	1 516	21	68 289

**Elezioni del 16 novembre 1919 - Legisl. XXV**

**Elezioni del 15 maggio 1921 - Legisl. XXVI**

CANDIDATI secondo la graduatoria degli eletti e dei non eletti	Voti di preferenza	Voti aggiunti riportati in altre liste	CIFRA indivi- duale
<b>LISTA E - Partito: Liberali indipendenti</b>			
(contrassegno: Contadino e operaio che si stringono la mano e motto « Pace e lavoro »)			
(Voti di lista: 7 526)			
<i>Gerini Gerino</i> . . . . .	4 644	1 902	14 072
<i>Mortara Edgardo</i> . . . . .	1 979	672	10 177
<i>Versari Francesco</i> . . . . .	552	425	8 508
<i>Casciani Paolo</i> . . . . .	588	289	8 398
<i>Mangianti Giorgio</i> . . . . .	407	160	8 098
<i>Vannucci Dino</i> . . . . .	103	20	7 649

CANDIDATI secondo la graduatoria degli eletti e dei non eletti	Voti di preferenza	Voti aggiunti riportati in altre liste	CIFRA indivi- duale
<b>LISTA E</b>			
<b>Partito: Comunista</b>			
(contrassegno: Martello e falce entro corona di spighe)			
(Voti di lista: 30 252)			
<b>Garosi Fernando</b> . . . . .	<b>18 205</b>	<b>21</b>	<b>48 478</b>
<b>Gennari Egidio</b> . . . . .	<b>17 824</b>	<b>22</b>	<b>48 098</b>
<i>Caroti Arturo</i> . . . . .	16 680	25	46 907
<i>Damen Onorato</i> . . . . .	9 197	12	39 461
<i>Signorini Quintilio</i> • . . . .	878	—	31 180
<i>Rosa Guglielmo</i> . . . . .	709	—	30 961
<i>Vecchi Bruno</i> . . . . .	368	—	30 620
<i>Schiavello Ernesto</i> . . . . .	269	—	30 521
<i>Colozza Antonio</i> . . . . .	211	1	30 464
<i>Borgonovi Francesco</i> . . . . .	209	—	30 461
<i>Dal Vit Ferruccio</i> . . . . .	192	—	30 444



## Collegio elettorale delle Province di GENOVA e PORTO MAURIZIO

(corrisponde alla circoscrizione elettorale in vigore nel 1919)

### Capoluogo del Collegio: GENOVA

Popolazione legale (cens. 1911): ab. 1 106 786

	Elezioni del 1919	Elezioni del 1921
Deputati da eleggere . . . . .	17	17
Sezioni elettorali . . . . .	782	814
Elettori iscritti . . . . .	408 575	428 169
dei quali:		
emigrati . . . . .	8 966	9 013
sottufficiali e soldati . . . . .	49 105	16 716
Votanti . . . . .	214 458	288 818
Voti di lista validi . . . . .	211 428	280 682
Voti di lista nulli . . . . .	3 080	8 186
Liste presentate . . . . .	8	7
Liste che ottennero rappresentanze . . . . .	6	5

### Elezioni generali del 15 maggio 1921

#### LISTE PRESENTATE

A	B	C	D	E	F	G
---	---	---	---	---	---	---

#### Computo della cifra elettorale di ogni lista

Voti di lista . . . . .	55 206	71 028	54 868	19 884	18 888	9 212	2 106
<sup>1</sup> / <sub>17</sub> del totale dei voti aggiunti . . . . .	115	2 098	149	16	190	140	17
Totale Cifra elettorale. . . . .	55 821	73 116	54 517	19 900	19 028	9 852	2 128

#### Quozienti della divisione delle cifre elettorali per numeri naturali

Divisori 1 . . . . .	55 821	73 116	54 517	19 900	19 028	9 852	2 128
2 . . . . .	27 660	36 558	27 258	9 950	9 511	4 676	1 061
3 . . . . .	18 440	24 372	18 172	6 688	6 341	3 117	707
4 . . . . .	13 955	18 279	13 629	4 975	4 755	2 463	532
5 . . . . .	11 164	14 623	10 903	3 980	3 804	1 870	424
6 . . . . .	9 220	12 186	9 086	3 316	3 170	1 558	358

## Elezioni del 16 novembre 1919 - Legisl. XXV

## Elezioni del 15 maggio 1921 - Legisl. XXVI

CANDIDATI secondo la graduatoria degli eletti e dei non eletti	VOTI di preferenza	VOTI aggiunti riportati in altre liste	CIFRA indivi- duale
--	--------------------------	--	---------------------------

CANDIDATI secondo la graduatoria degli eletti e dei non eletti	VOTI di preferenza	VOTI aggiunti riportati in altre liste	CIFRA indivi- duale
--	--------------------------	--	---------------------------

## Collegio di GENOVA

## LISTA A - Partito: Costituzionale

(contrassegno: Grappolo d'uva)

(Voti di lista: 6 754)

Rembado Pietro . . . . .	—	2 459	9 218
--------------------------	---	-------	-------

## LISTA B - Partito: Socialista riformista

(contrassegno: Tre anelli intrecciati)

(Voti di lista: 20 009)

Gluffetti Giuseppe . . . . .	5 033	2 718	28 660
Canepa Giuseppe . . . . .	4 818	916	25 743
Bettinotti Mario . . . . .	3 828	568	24 405
Abba Francesco . . . . .	801	1 588	22 398
Mangini Andrea . . . . .	2 218	162	22 389
Ancillotti Ferruccio . . . . .	2 170	127	22 306
Lerda Giovanni . . . . .	1 742	498	22 249
Nardi Carlo . . . . .	1 082	664	21 705
Bernier Pietro . . . . .	801	78	20 888
Erasmì Lodovico . . . . .	643	162	20 814
Arias Gino . . . . .	515	239	20 763
Gallo Luigi . . . . .	463	213	20 685
Formentini Ubaldo . . . . .	476	190	20 675
Mombello Augusto . . . . .	425	144	20 578
Uttini Luigi . . . . .	332	40	20 381



## LISTA A

## Partito: Popolare italiano

(contrassegno: Scudo crociato col motto « Libertas »)

(Voti di lista: 55 206)

Cappa Paolo . . . . .	25 705	486	81 897
Pellizzari Achille . . . . .	18 058	81	73 345
Banderali Angelo . . . . .	18 001	74	73 281
Boggiano Antonio . . . . .	17 224	79	72 509
Agnesi Giacomo . . . . .	7 568	479	63 253
Rembado Pietro . . . . .	6 457	353	62 016
Dellepiane Giuseppe . . . . .	6 124	9	61 339
Carozzo Ettore . . . . .	4 663	240	60 109
Piccone Alessandro . . . . .	3 656	69	58 931
Arata Nicola . . . . .	3 488	31	58 725
Nebbia Colomba Ardente . . . . .	3 226	25	58 457
Valerio Alberto . . . . .	2 164	19	57 389
Arduino Agostino . . . . .	1 517	13	56 736



## LISTA B

## Partito: Blocco nazionale

(contrassegno: Stella a cinque punte corona d'alloro e fascio littorio con nastro)

(Voti di lista: 71 023)

Coda Valentino . . . . .	26 632	3 619	101 274
Celesia Giovanni . . . . .	25 423	3 539	99 985
Poggi Michelino . . . . .	20 142	7 123	98 288
Luigi Luigi . . . . .	19 864	4 719	95 606
Broccardi Eugenio . . . . .	14 513	3 296	88 832
Ollandini Edoardo . . . . .	11 796	2 111	84 930
Casaretto Francesco . . . . .	11 865	1 652	84 540
Pontremoli Ezio . . . . .	9 338	1 321	81 632
Gandolfo Asclepia . . . . .	7 913	1 333	80 269
Macaggi Giuseppe . . . . .	8 109	1 074	80 206
Anzaldi Francesco . . . . .	6 805	1 334	79 162
Aonzo Giuseppe . . . . .	6 830	601	78 454
Rosciano Luigi . . . . .	5 807	839	77 669
Raimondo Riccardo . . . . .	5 399	761	77 183
Cereseto Giov. Battista . . . . .	4 843	947	76 813
Pessano Nicolò . . . . .	3 844	722	75 589
Lavello Arturo . . . . .	2 925	597	74 545

**Elezioni del 16 novembre 1919 - Legisl. XXV**

CANDIDATI secondo la graduatoria degli eletti e dei non eletti	VOTI di preferenza	VOTI aggiunti riportati in altre liste	CIFRA indivi- duale
--	--------------------------	--	---------------------------

**LISTA C - Partito: Blocco democratico liberale**  
(contrassegno: Un veliero)

(Voti di lista: 27 031)

Raimondo Orazio . . . . .	11 808	4 362	43 201
Celesia Giovanni . . . . .	9 715	3 175	39 921
Coda Valentino . . . . .	4 542	1 105	32 678
Rossetti Raffaele . . . . .	4 153	1 357	32 541
Grasso Giacomo . . . . .	3 929	781	31 691
Ollandini Edoardo . . . . .	2 229	1 367	30 627
Becchi Flaminio . . . . .	1 539	1 671	30 241
Brignardello Pilade . . . . .	1 799	542	29 372
Ajrenti Filippo . . . . .	1 433	680	29 144
Fossati Paolo . . . . .	1 206	341	28 578
Musso Piantelli Giovanni Giu- seppe . . . . .	513	902	28 446
Scribanti Angelo . . . . .	925	151	28 107
Zino Dionisio . . . . .	809	137	27 977
Torriani Davide . . . . .	521	180	27 732
Solari Ferdinando . . . . .	529	114	27 674
Boccardi Carlo . . . . .	449	114	27 594

In seguito alla morte dell'on. Raimondo, avvenuta l'11 gennaio 1920, fu proclamato l'on. Coda Valentino.

**LISTA D - Partito: Popolare italiano**

(contrassegno: Scudo crociato col motto « Libertas »)

(Voti di lista: 42 913)

Cappa Paolo * . . . . .	11 022	1 086	55 021
Boggiano Antonio . . . . .	9 439	366	52 718
Agnesi Giacomo . . . . .	6 473	1 921	51 307
Banderall Angelo . . . . .	7 637	313	50 863
Reggio Giacomo . . . . .	6 241	776	49 930
Dellepiane Giuseppe . . . . .	6 443	537	49 893
Zunini Luigi . . . . .	5 737	1 193	49 843
Gotelli Pietro . . . . .	4 527	187	47 627
Rissetti Giuseppe . . . . .	4 132	417	47 462
Parodi Emilio . . . . .	3 904	359	47 176
Bertucci Diego . . . . .	3 101	303	46 817
Viale Antonio . . . . .	3 129	177	46 219
Massardo Angelo . . . . .	2 795	225	45 933
De Bernardis Giuseppe . . . . .	2 553	211	45 677
Gianelli Angelo . . . . .	1 942	264	45 119

**Elezioni del 15 maggio 1921 - Legisl. XXVI**

CANDIDATI secondo la graduatoria degli eletti e dei non eletti	VOTI di preferenza	VOTI aggiunti riportati in altre liste	CIFRA indivi- duale
--	--------------------------	--	---------------------------



**LISTA C**  
**Partito: Socialista ufficiale**  
(contrassegno: Falce, martello e libro)

(Voti di lista: 54 368)

Rossi Francesco . . . . .	23 792	333	78 493
Abbo Pietro . . . . .	23 159	404	77 931
Binotti Clodoaldo . . . . .	14 792	363	69 523
Baratono Adelehi * . . . . .	14 786	154	69 308
Faralli Vannuccio . . . . .	8 377	56	62 801
Bacigalupi Angelo . . . . .	8 102	89	62 559
Bronzi Agostino . . . . .	7 770	113	62 251
Serrati Carlo . . . . .	7 351	132	61 851
Canepa Carlo . . . . .	6 938	194	61 550
Anfossi Secondo . . . . .	3 719	276	58 363
Lotti Benedetto . . . . .	3 909	79	58 356
Gandolfo Peone . . . . .	3 225	179	57 772
Campolonghi Francesco . . . . .	2 715	47	57 130
Burgassi Siro . . . . .	1 860	18	56 246
Robutti Giuseppe . . . . .	1 602	60	56 080
Repello Ferdinando . . . . .	1 548	29	55 945
Bagnasco Guido . . . . .	319	23	54 710

**Elezioni del 16 novembre 1919 - Legisi. XXV**

**Elezioni del 15 maggio 1921 - Legisi. XXVI**

CANDIDATI secondo la graduatoria degli eletti e dei non eletti	Voti di preferenza	Voti aggiunti riportati in altre liste	CIFRA indivi- duale
--	--------------------------	--	---------------------------

CANDIDATI secondo la graduatoria degli eletti e dei non eletti	Voti di preferenza	Voti aggiunti riportati in altre liste	CIFRA indivi- duale
--	--------------------------	--	---------------------------

**LISTA E - Partito: Combattenti**

(contrassegno: Un elmetto)

(Voti di lista: 13 810)

<b>Macaggi Giuseppe</b> . . . . .	<b>2 111</b>	<b>1 150</b>	<b>17 071</b>
Borzone Quinzio . . . . .	2 041	274	16 125
Bianchi Michele fu Ferdinando	2 183	152	16 095
Gavotti Nicolò . . . . .	872	825	15 507
D'Andrea Andrea . . . . .	1 123	266	15 199
Festa Cesare . . . . .	1 173	177	15 160
Sperti Ferruccio . . . . .	603	230	14 643
Vivaldi Flaminio Caterino . . . . .	425	144	14 379
Toracca Emilio . . . . .	346	156	14 312
Raimondo Vittorio . . . . .	290	69	14 169
Masnata Giulio Enrico . . . . .	230	64	14 104
Pollacci Luigi Carlo Gino . . . . .	175	110	14 095

**LISTA F - Partito: Socialista ufficiale**

(contrassegno: Martello e falce entro corona di spighe)

(Voti di lista: 66 529)

<b>Abbo Pietro</b> . . . . .	<b>25 694</b>	<b>618</b>	<b>92 841</b>
Rossi Francesco . . . . .	21 969	652	89 150
Blinotti Clotoaldo . . . . .	19 708	143	86 330
Bacigalupi Angelo . . . . .	8 779	87	75 395
Elba Eugenio . . . . .	5 784	49	72 362
Serrati Carlo . . . . .	5 671	141	72 341
Orlandini Armino . . . . .	4 805	82	71 416
Celesia Secondo . . . . .	4 799	71	71 399
Donzella Marco . . . . .	4 164	191	70 884
Baratono Adelchi . . . . .	3 617	108	70 249
Barengli Ubaldo . . . . .	3 173	64	69 766
Amoretti Gaspare . . . . .	2 756	93	69 378
Severino Giulio . . . . .	2 114	40	68 688
Pasquali Ambrogio . . . . .	1 507	230	68 266
Gamalero Antonio . . . . .	1 191	26	67 746
Cordiviola Emanuele . . . . .	972	31	67 532
Bagnasco Guido . . . . .	871	26	67 426

**LISTA D**

**Partito: Comunista**

(contrassegno: Martello e falce entro corona di spighe)

(Voti di lista: 19 884)



<b>Graziadei Antonio *</b> . . . . .	<b>13 174</b>	<b>71</b>	<b>33 129</b>
Meacci Attilio . . . . .	13 057	58	32 999
Arecco Filippo Naldo . . . . .	10 396	78	30 358
Costantino Carlo . . . . .	9 089	38	28 961
Severino Giulio . . . . .	342	2	20 228
Cappa Arturo . . . . .	289	7	20 180
Rocchi Giuseppe . . . . .	196	—	20 080
Pavolettoni Aristide . . . . .	190	3	20 077
Micheli Arturo . . . . .	156	3	20 043
Vanni Adomiro . . . . .	109	13	20 006
Franzone Benedetto . . . . .	72	1	19 957
Rebagliati Giuseppe . . . . .	29	3	19 916
Modena Gerolamo . . . . .	24	2	19 910
Fornari Enrico . . . . .	22	2	19 908
Michelangeli Giovanni . . . . .	21	1	19 906
Dulbecco Leonardo . . . . .	18	—	19 902
Parodi Sebastiano . . . . .	12	—	19 896

**LISTA E**

**Partito: Socialista autonomo**

(contrassegno: Tre anelli intrecciati)

(Voti di lista: 18 833)



<b>Canepa Giuseppe</b> . . . . .	<b>8 835</b>	<b>759</b>	<b>28 427</b>
Bettinotti Mario . . . . .	6 277	453	25 568
Mangini Andrea . . . . .	3 647	103	22 583
Corio Mario . . . . .	3 597	34	22 464
Nardi Carlo . . . . .	2 254	758	21 845
Barengli Giuseppe . . . . .	737	438	20 008
Cordier Romeo . . . . .	416	311	19 560
Vidotto Ferdinando . . . . .	675	24	19 532
Bruno Giovanni Battista . . . . .	409	51	19 293
Patriè Attilio . . . . .	416	11	19 260
Chiappe Eugenio . . . . .	268	135	19 236
Traverso Luigi . . . . .	314	33	19 180
Papone Giuseppe . . . . .	172	84	19 089
Cassiani Cassiano . . . . .	167	28	19 028
Panichi Gino . . . . .	113	6	18 952
Bruzzone Michele . . . . .	98	9	18 940

**Elezioni del 16 novembre 1919 - Legisl. XXV**

CANDIDATI secondo la graduatoria degli eletti e dei non eletti	Voti di preferenza	Voti aggiunti riportati in altre liste	CIPBA indivi- duale
--	--------------------------	--	---------------------------

**LISTA G - Partito: Democratico costituzionale**

(contrassegno: Madonnina del Grappa)

(Voti di lista: 2 481)

<i>Centurione Carlo</i> . . . . .	—	783	3 214
-----------------------------------	---	-----	-------

**LISTA H - Partito: Liberale**

(contrassegno: Ancora e zappa incrociate)

(Voti di lista: 31 951)

<b>Cerpelli Attilio</b> . . . . .	<b>7 984</b>	<b>2 189</b>	<b>42 124</b>
<b>Casaretto Francesco</b> . . . . .	<b>6 783</b>	<b>2 463</b>	<b>41 197</b>
<b>Poggi Michelino</b> . . . . .	<b>3 961</b>	<b>4 236</b>	<b>40 148</b>
<i>Borzino Emilio</i> . . . . .	5 477	1 166	38 594
<i>Orlando Salvatore</i> . . . . .	3 850	1 252	37 053
<i>Zuntino Paolo</i> . . . . .	3 543	1 056	36 550
<i>Palmieri Giannetto</i> . . . . .	3 313	1 138	36 402
<i>Bagnara Attilio</i> . . . . .	2 587	1 244	35 732
<i>Preti Camillo vulgo Nino</i> . . . . .	2 376	1 288	35 615
<i>Da Passano Girolamo</i> . . . . .	1 977	639	34 567
<i>Fiamberli Massimo</i> . . . . .	2 095	411	34 457
<i>Marsano Giov. Battista vulgo Luigi</i> . . . . .	1 772	386	34 109
<i>Burone Lercari Lorenzo</i> . . . . .	355	1 382	33 688
<i>Gonzaga Maurizio</i> . . . . .	1 102	294	33 347
<i>Nappi Giuseppe</i> . . . . .	279	87	32 317

**Elezioni del 15 maggio 1921 - Legisl. XXVI**

CANDIDATI secondo la graduatoria degli eletti e dei non eletti	Voti di preferenza	Voti aggiunti riportati in altre liste	CIPBA indivi- duale
--	--------------------------	--	---------------------------



**LISTA F**

**Partito: Combattenti**

(contrassegno: Ancora ed elmetto)

(Voti di lista: 9 212)

<i>Rizzo Luigi</i> . . . . .	2 840	972	13 024
<i>Bianchi Michele</i> . . . . .	1 985	278	11 475
<i>Savelli Rodolfo</i> . . . . .	930	108	10 250
<i>Buonsignore Giuseppe</i> . . . . .	914	119	10 245
<i>Bottai Alfredo</i> . . . . .	756	62	10 080
<i>Valgimigli Gino</i> . . . . .	549	263	10 024
<i>Bò Giuseppe</i> . . . . .	431	108	9 751
<i>Oberti Carlo Mario</i> . . . . .	249	249	9 710
<i>Santamaria Renato</i> . . . . .	328	116	9 656
<i>Blelè Vincenzo</i> . . . . .	184	21	9 417
<i>Pellerano Bartolomeo</i> . . . . .	118	29	9 359
<i>Massucco Ludovico</i> . . . . .	30	58	9 300
<i>Manfredini Carlo</i> . . . . .	4	1	9 217

**LISTA G**

**Partito: Federazione pensionati di Stato**

(contrassegno: Bilancia avente per asta una spada)

(Voti di lista: 2 106)



<i>Sperti Ferruccio</i> . . . . .	—	800	2 406
-----------------------------------	---	-----	-------



## Collegio elettorale delle Province di G I R G E N T I, C A L T A N I S S E T T A e T R A P A N I

(comprende i collegi di *Girgenti*, di *Caltanissetta* e di *Trapani*  
della circoscrizione elettorale in vigore nel 1919)

Capoluogo del Collegio: G I R G E N T I

Popolazione legale (cens. 1911): ab. 1 130 880

	Elezioni del 1919			Elezioni del 1921
	Collegio di Girgenti	Collegio di Caltanissetta	Collegio di Trapani	Nuovo Collegio
Deputati da eleggere . . . . .	6	5	5	16
Sezioni elettorali . . . . .	198	146	175	536
Elettori iscritti . . . . .	137 497	102 771	128 846	381 224
dei quali:				
emigrati . . . . .	12 977	10 475	18 682	31 920
sottufficiali e soldati . . . . .	3 994	3 250	11 410	8 818
Votanti . . . . .	62 433	50 503	46 615	175 589
Voti di lista validi . . . . .	61 918	49 939	45 957	174 275
Voti di lista nulli . . . . .	515	564	658	1 314
Liste presentate . . . . .	4	5	6	7
Liste che ottennero rappresentanze.	3	2	2	6

### Elezioni generali del 15 maggio 1921

LISTE PRESENTATE						
A	B	C	D	E	F	G

#### Computo della cifra elettorale di ogni lista

Voti di lista . . . . .	12 295	73 542	19 172	12 479	4 367	31 773	20 647
$\frac{1}{16}$ del totale dei voti aggiunti . . . . .	6	2 138	799	105	17	557	89
Totale Cifra elettorale . . . . .	12 301	75 680	19 971	12 584	4 384	32 330	20 736

#### Quozienti della divisione delle cifre elettorali per numeri naturali

Divisori 1 . . . . .	12 301	75 680	19 971	12 584	4 384	32 330	20 736
2 . . . . .	6 150	37 840	9 985	6 292	2 192	16 165	10 368
3 . . . . .	4 100	25 226	6 657	4 194	1 461	10 776	6 912
4 . . . . .	3 075	18 920	4 992	3 146	1 096	8 082	5 184
5 . . . . .	2 460	15 136	3 994	2 516	876	6 466	4 147
6 . . . . .	2 050	12 618	3 328	2 097	730	5 388	3 456
7 . . . . .	1 757	10 811	2 853	1 797	626	4 618	2 962

**Elezioni del 16 novembre 1919 - Legisl. XXV**

CANDIDATI secondo la graduatoria degli eletti e dei non eletti	Voti di preferenza	Voti aggiunti riportati in altre liste	CIFRA indivi- duale
--	--------------------------	--	---------------------------

**Collegio di GIRGENTI**

**LISTA A - Partito: Liberale democratico**

(contrassegno: Cavallo in corsa)

(Voti di lista: 23 516)

Guarino Giovanni . . . . .	14 267	62	87 845
Abisso Angelo . . . . .	8 825	65	82 406
Pancamo Antonino . . . . .	6 109	153	29 778
La Lumia Ignazio . . . . .	5 011	9	28 536
Scaduto Francesco . . . . .	8 711	26	27 253
Bruccoleri Giuseppe . . . . .	8 065	14	26 595

**LISTA B - Partito: Popolare italiano**

(contrassegno: Scudo crociato col motto « Libertas »)

(Voti di lista: 12 206)

Fronza Eugenio . . . . .	5 115	72	17 893
Arone Pietro . . . . .	4 183	821	17 160
Parlapiano-Vella Antonino . . . . .	3 323	64	15 593
Miccichè Giovanni . . . . .	3 215	84	15 505
Messina Giuseppe . . . . .	1 464	54	13 724
Montalbano Domenico . . . . .	286	2	12 494

**LISTA C - Partito: Democratico**

(contrassegno: Due stelle nere a cinque punte)

(Voti di lista: 19 883)

Vecchio-Verderame Gaetano Arturo . . . . .	7 896	—	27 279
La Loggia Enrico . . . . .	5 925	—	25 808
Vaccaro Michelangelo . . . . .	4 905	—	24 288
Caramazza Ignazio . . . . .	3 681	—	23 064
Picone Gaspare Ambrogio . . . . .	2 643	—	22 028

**Elezioni del 15 maggio 1921 - Legisl. XXVI**

CANDIDATI secondo la graduatoria degli eletti e dei non eletti	Voti di preferenza	Voti aggiunti riportati in altre liste	CIFRA indivi- duale
--	--------------------------	--	---------------------------

**LISTA A**

**Partito: Democratico liberale**



(contrassegno: Aquila con bandiera nazionale)

(Voti di lista: 12 295)

Verderame Gaetano Arturo . . . . .	—	107	12 402
------------------------------------	---	-----	--------

**LISTA B**

**Partito: Alleanza democratica sociale**



(contrassegno: Leone)

(Voti di lista: 73 542)

Pasqualino Vassallo Rosario . . . . .	36 077	3 004	112 628
Colaanni Napoleone . . . . .	82 231	3 085	108 858
Lo Piano Agostino . . . . .	27 539	1 403	102 484
Abisso Angelo . . . . .	20 763	841	95 146
Camerata Salvatore . . . . .	19 478	1 856	94 876
Guarino Amella Giovanni . . . . .	18 963	742	93 247
Sorge Francesco . . . . .	14 538	3 839	91 919
Tortorici Nicolò . . . . .	12 851	5 095	91 488
Pancamo Antonino . . . . .	12 522	4 485	90 549
Lo Presti Antonino . . . . .	11 860	3 276	88 678
Lo Presti Ottavio . . . . .	7 258	2 563	83 863
Adonnino Giambattista . . . . .	7 989	1 033	82 564
Cinquemani Nicolò . . . . .	5 739	2 203	81 484
Fazio Mariano . . . . .	6 730	76	80 348
Mauro Tommaso . . . . .	5 262	444	79 248
Piazza Giuseppe . . . . .	3 103	266	76 911

**Elezioni del 16 novembre 1919 - Legisl. XXV**

**Elezioni del 15 maggio 1921 - Legisl. XXVI**

CANDIDATI secondo la graduatoria degli eletti e dei non eletti	Voti di preferenza	Voti aggiunti riportati in altre liste	CIFBA indivi- duale
<b>LISTA D - Partito: Socialista ufficiale</b>			
(contrassegno: Martello e falce entro corona di spighe)			
(Voti di lista: 6 818)			
Sessa Cesare . . . . .	2 554	9	9 876
Vernocchi Olindo . . . . .	1 897	—	8 710
Cammarata Giuseppe . . . . .	1 233	1	8 047
Giuliana Francesco . . . . .	850	2	7 665
Arancio Antonino . . . . .	427	2	7 242
Fralcia Michele . . . . .	879	1	7 193

**Collegio di CALTANISSETTA**

**LISTA A - Partito: Blocco democratico**

(contrassegno: Un leone)

(Voti di lista: 24 059)

Pasquallino-Vassallo Rosario . . . . .	8 811	119	82 489
Lo Piano Agostino . . . . .	5 231	123	29 413
Colajanni Napoleone * . . . . .	4 204	200	28 463
Marescalchi Gravina Luigi . . . . .	3 517	84	27 660
Sorge Francesco . . . . .	2 578	172	26 809

**LISTA B - Partito: Socialista riformista**

(contrassegno: Un aratro ed una zappa)

(Voti di lista: 4 895)

Crescimone Giuseppe . . . . .	2 131	7	6 538
Verso Mendola Antonino . . . . .	1 094	36	5 525
Lovelere Filippo . . . . .	767	24	5 186

CANDIDATI secondo la graduatoria degli eletti e dei non eletti	Voti di preferenza	Voti aggiunti riportati in altre liste	CIFBA indivi- duale
--	--------------------------	--	---------------------------

**LISTA C**

**Partito: Democratico riformista**

(contrassegno: Spiga di grano fra due stelle a cinque punte)

(Voti di lista: 19 172)



La Loggia Enrico . . . . .	6 438	5 504	31 114
Di Pietra Blagio . . . . .	7 280	1 143	27 595
Vella Gaetano . . . . .	2 767	2 524	24 463
Rubino Giuseppe . . . . .	3 661	1 043	23 876
Ambrosini Gaspare . . . . .	2 351	509	22 032
Midulla Lorenzo . . . . .	1 147	865	21 184
Fontana Giacomo . . . . .	1 793	218	21 183
Traina Giuseppe . . . . .	1 085	167	20 424
Macaluso Francesco . . . . .	634	540	20 846
Verso Mendola Antonino . . . . .	662	275	20 109

**LISTA D**

**Partito: Unione democratica**

(contrassegno: La Trinacria)

(Voti di lista: 12 479)



Nasi Nunzio . . . . .	7 923	793	21 195
Lipari Giuseppe . . . . .	3 911	110	16 500
Foderà Giuseppe . . . . .	1 829	104	14 412
Gaetani Berengario . . . . .	821	257	13 557
Provenzano Simone . . . . .	1 012	37	13 528
Frischia Alberto . . . . .	767	239	13 485
Curatolo Salvatore . . . . .	623	109	13 211
Amico Angelo . . . . .	693	37	13 209

**Elezioni del 16 novembre 1919 - Legisl. XXV**

CANDIDATI secondo la graduatoria degli eletti e dei non eletti	VOTI di preferenza	VOTI aggiunti riportati in altre liste	CIRCA indivi- duale
<b>LISTA C - Partito: Popolare italiano</b> (contrassegno: Scudo crociato col motto « Libertas ») (Voti di lista: 14 318)			
Cascino Calogero . . . . .	5 996	189	20 498
Vassallo Ernesto . . . . .	4 855	46	19 214
Guartino Pietro . . . . .	1 949	42	16 304
Marchese Giulio . . . . .	1 028	39	15 380
Nocera Giurato Giovanni . . . . .	237	10	14 560

**LISTA D - Partito: Combattenti**

(contrassegno: Un'aquila)

(Voti di lista: 3 982)

Vizzini Vincenzo . . . . .	1 318	4	5 304
Di Martino Federico Raffaele . . . . .	1 248	34	5 264
Mazzone Lorenzo . . . . .	545	10	4 537


**LISTA E - Partito: Socialista ufficiale**

(contrassegno: Martello e falce entro corona di spighe)

(Voti di lista: 3 190)

Call Carmelo . . . . .	1 989	5	5 184
Bulera Letizio Giuseppe . . . . .	619	5	3 814
Trovato Antonino . . . . .	28	—	3 213

**Elezioni del 15 maggio 1921 - Legisl. XXVI**

CANDIDATI secondo la graduatoria degli eletti e dei non eletti	VOTI di preferenza	VOTI aggiunti riportati in altre liste	CIRCA indivi- duale
<b>LISTA E</b> <b>Partito: Comunista</b> (contrassegno: Martello e falce entro corona di spighe) (Voti di lista: 4 367)			
 Sessa Cesare . . . . .	3 588	116	8 071
Scaffidi Rosario . . . . .	2 984	22	7 373
Castellino Diego . . . . .	1 468	6	5 836
Greco Filippo . . . . .	1 431	14	5 812
Spatola Giacomo . . . . .	1 153	13	5 533
Guadagnino Pietro . . . . .	949	18	5 384
Giuliana Francesco . . . . .	911	15	5 293
Martino Francesco . . . . .	271	6	4 644
Catalfo Antonino . . . . .	226	7	4 600
Sciabica Giuseppe . . . . .	189	15	4 521
Cuffaro Salvatore . . . . .	81	15	4 463
Gueli Salvatore . . . . .	57	8	4 432
Rubino Giuseppe . . . . .	48	15	4 430
Renda Salvatore fu Niccolò . . . . .	13	5	4 385
Todaro Francesco . . . . .	12	4	4 383
Miccichè Mariano . . . . .	11	—	4 378

## Elezioni del 16 novembre 1919 - Legisl. XXV

CANDIDATI secondo la graduatoria degli eletti e dei non eletti	Voti di preferenza	Voti aggiunti riportati in altre liste	CIFRA indivi- duale
--	--------------------------	--	---------------------------

## Collegio di TRAPANI

**LISTA A - Partito: Socialisti indipendenti**  
(contrassegno: Due pale incrociate e sole nascente)  
(Voti di lista: 5 511)

<i>Sansone Emanuele</i> . . . . .	2 198	6	7 710
<i>Montallo Giacomo</i> . . . . .	2 020	9	7 540
<i>Martino Antonio</i> . . . . .	812	6	6 329
<i>Angileri Francesco</i> . . . . .	456	2	5 969
<i>Di Vito Gaspare</i> . . . . .	8	1	5 520

**LISTA B - Partito: Blocco radico-riformista**  
(contrassegno: Stella nera a cinque punte)  
(Voti di lista: 13 606)

<i>Lo Presti Antonino</i> . . . . .	3 636	180	17 372
<i>Tortorici Nicolò</i> . . . . .	2 541	38	16 185
<i>Rubino Giuseppe</i> . . . . .	2 508	56	16 170
<i>Pipitone Vincenzo</i> . . . . .	2 521	25	16 152
<i>Nicotri Gaspare</i> . . . . .	2 257	23	15 886

**LISTA C - Partito: Popolare italiano**  
(contrassegno: Scudo crociato col motto « Libertas »)  
(Voti di lista: 4 772)

<i>Vivona Francesco</i> . . . . .	2 320	—	7 092
<i>Baiada Francesco Paolo</i> . . . . .	653	—	5 425
<i>Vento Sebastiano</i> . . . . .	134	—	4 906
<i>Sugameli Francesco</i> . . . . .	2	—	4 774

## Elezioni del 15 maggio 1921 - Legisl. XXVI

CANDIDATI secondo la graduatoria degli eletti e dei non eletti	Voti di preferenza	Voti aggiunti riportati in altre liste	CIFRA indivi- duale
--	--------------------------	--	---------------------------



**LISTA F**  
**Partito: Popolare italiano**  
(contrassegno: Scudo crociato  
col motto « Libertas »)  
(Voti di lista: 31 773)

<i>Vassallo Ernesto</i> . . . . .	13 734	1 415	46 922
<i>Cascino Calogero</i> . . . . .	13 863	684	46 320
<i>Aldisio Salvatore</i> . . . . .	12 726	489	44 988
<i>Genuardi Giuseppe</i> . . . . .	7 948	1 293	41 014
<i>Fronza Eugenio</i> . . . . .	8 112	1 078	40 963
<i>Serra Agostino</i> . . . . .	7 486	1 688	40 947
<i>Vivona Francesco</i> . . . . .	6 232	795	38 800
<i>Spanò Scipione</i> . . . . .	5 581	188	37 542
<i>Arone Pietro</i> . . . . .	4 198	227	36 198
<i>Montuoro Fortunato</i> . . . . .	3 085	337	35 145
<i>Stabile Giuseppe</i> . . . . .	2 646	155	34 574
<i>Sardella Giacomo</i> . . . . .	2 047	293	34 113
<i>Bruno Ignazio</i> . . . . .	1 617	130	33 520
<i>Nicotri Biagio</i> . . . . .	1 092	155	33 020

**Elezioni del 16 novembre 1919 - Legisl. XXV**

CANDIDATI secondo la graduatoria degli eletti e dei non eletti	Voti di preferenza	Voti aggiunti riportati in altre liste	CIFRA indivi- duale
--	--------------------------	--	---------------------------

**LISTA D - Partito: Radicali indipendenti**

(contrassegno: Martello e chiodo)

(Voti di lista: 2 578)

<i>Napoli Francesco</i> . . . . .	923	121	8 617
<i>Baviera Vincenzo</i> . . . . .	736	18	3 327
<i>Curatolo Pietro</i> . . . . .	581	99	3 198
<i>Sergio Alberto</i> . . . . .	289	5	2 817
<i>Paola Giovanni</i> . . . . .	2	7	2 582

**LISTA E - Partito: Socialista ufficiale**

(contrassegno: Martello e falce entro corona di spighe)

(Voti di lista: 2 511)

<i>Grammatteo Pietro</i> . . . . .	907	16	3 434
<i>Pellegrino Stefano</i> . . . . .	638	5	3 149
<i>Scaduto Giosafat</i> . . . . .	179	1	2 691
<i>Vasile Vito</i> . . . . .	62	5	2 578
<i>Bonfiglio Sebastiano</i> . . . . .	50	—	2 561

**LISTA F - Partito: Democratico liberale**

(contrassegno: Orologio a sveglia)

(Voti di lista: 16 984)

<b>Nasi Nunzio</b> . . . . .	<b>6 627</b>	<b>199</b>	<b>23 810</b>
<b>Di Pietra Biagio</b> . . . . .	<b>4 798</b>	<b>111</b>	<b>21 893</b>
<b>Mauro Tommaso</b> . . . . .	<b>3 433</b>	<b>32</b>	<b>20 449</b>
<i>Lampiasi Giov. Battista</i> . . . . .	1 933	497	19 414
<i>Atello Abele</i> . . . . .	87	12	17 083

**Elezioni del 15 maggio 1921 - Legisl. XXVI**

CANDIDATI secondo la graduatoria degli eletti e dei non eletti	Voti di preferenza	Voti aggiunti riportati in altre liste	CIFRA indivi- duale
--	--------------------------	--	---------------------------



**LISTA G  
Partito: Socialista ufficiale**

(contrassegno: Falce, martello e libro)

(Voti di lista: 20 647)

<i>Costa Mariano</i> . . . . .	5 571	90	26 308
<i>Cigna Salvatore Domenico</i> . . . . .	4 503	490	25 640
<i>Sansone Emanuele</i> . . . . .	4 684	98	25 429
<i>Stella Gaetano</i> . . . . .	4 599	77	25 323
<i>Gallo Luigi</i> . . . . .	4 467	124	25 288
<i>Caminiti Paolo</i> • . . . . .	3 076	223	23 946
<i>Pellegrino Stefano</i> . . . . .	3 076	24	23 747
<i>Lauricella Giuseppe</i> . . . . .	2 955	47	23 649
<i>Cacioppo Giuseppe</i> . . . . .	2 916	25	23 588
<i>Crescimone Giuseppe</i> . . . . .	2 625	62	23 334
<i>Aliotta Angelo</i> . . . . .	2 127	97	22 871
<i>De Bono Damaso</i> . . . . .	891	7	21 545
<i>Vernocchi Olindo</i> . . . . .	858	11	21 516
<i>Cammarata Giuseppe</i> . . . . .	537	24	21 208
<i>Rotolo Rosario</i> . . . . .	365	28	21 035
<i>Grillo Giuseppe</i> • . . . . .	366	8	21 021

**Collegio elettorale della Provincia di LECCE**  
(corrisponde alla circoscrizione elettorale in vigore nel 1919)

Capoluogo del Collegio: **LECCE**

Popolazione legale (cens. 1911): ab. 778 229.

	Elezioni del 1919	Elezioni del 1921
Deputati da eleggere . . . . .	10	10
Sezioni elettorali . . . . .	372	386
Elettori iscritti . . . . .	286 493	249 346
dei quali:		
emigrati . . . . .	2 337	2 759
sottufficiali e soldati . . . . .	14 090	6 283
Votanti . . . . .	125 019	148 723
Voti di lista validi . . . . .	122 885	147 549
Voti di lista nulli . . . . .	2 134	1 174
Liste presentate . . . . .	6	5
Liste che ottennero rappresentanze . . . . .	3	4

**Elezioni generali del 15 maggio 1921**

	LISTE PRESENTATE				
	A	B	C	D	E

**Computo della cifra elettorale di ogni lista**

Voti di lista . . . . .	80 715	78 128	7 376	11 333	19 997
$\frac{1}{10}$ del totale dei voti aggiunti . . . . .	191	748	58	26	98
<b>Totale Cifra elettorale . . . . .</b>	<b>80 906</b>	<b>78 876</b>	<b>7 429</b>	<b>11 359</b>	<b>20 090</b>

**Quozienti della divisione delle cifre elettorali per i numeri naturali**

Divisori 1 . . . . .	80 906	78 876	7 429	11 359	20 090
2 . . . . .	15 453	39 438	3 714	5 679	10 045
3 . . . . .	10 802	26 292	2 476	3 786	6 696
4 . . . . .	7 726	19 718	1 857	2 839	5 022
5 . . . . .	6 181	15 775	1 485	2 271	4 018
6 . . . . .	5 151	13 146	1 238	1 893	3 348

## Elezioni del 16 novembre 1919 - Legisl. XXV

CANDIDATI secondo la graduatoria degli eletti e dei non eletti	Voti di preferenza	VOTI aggiunti riportati in altre liste	CIFRA indivi- duale
<b>Collegio di LECCE</b>			
<b>LISTA A - Partito: Liberale democratico</b>			
(contrassegno: Un veliero)			
(Voti di lista: 54 066)			
Grassi Giuseppe . . . . .	17 986	2 626	74 628
Troylo Francesco . . . . .	14 828	1 252	70 141
Chimienti Pietro . . . . .	11 607	1 081	66 754
Tamborino Paolo . . . . .	9 678	529	64 273
Pellegrino Giuseppe . . . . .	6 511	487	61 064
Fumarola Carlo . . . . .	6 410	432	60 908
Russi Carlo . . . . .	5 692	671	60 429
Senape-De Pace Luigi . . . . .	4 779	168	59 013
Dentice Alfredo . . . . .	3 537	581	58 184
Tamburini Francesco . . . . .	2 408	76	56 545


## LISTA B - Partito: Blocco democratico

(contrassegno: Orologio)

(Voti di lista: 89 216)

De Viti-De Marco Antonio . . . . .	14 114	163	53 493
Codacci-Pisanelli Alfredo . . . . .	12 461	491	52 168
Vallone Antonio . . . . .	11 094	318	50 628
Dell'Abate Ippazio Antonio . . . . .	8 470	204	47 890
Morea Francesco . . . . .	4 988	113	44 312
Castellano Francesco . . . . .	4 209	111	43 536
Maresca Eugenio . . . . .	2 488	178	41 877
Colucci Leonida . . . . .	2 480	56	41 762
Granafei (di Serranova) Aslan . . . . .	1 926	67	41 209


## Elezioni del 15 maggio 1921 - Legisl. XXVI

CANDIDATI secondo la graduatoria degli eletti e dei non eletti	VOTI di preferenza	VOTI aggiunti riportati in altre liste	CIFRA Indivi- duale
<b>LISTA A</b>			
<b>Partito: Indipendenti</b>			
(contrassegno: Spiga di grano)			
(Voti di lista: 30 715)			
 Vallone Antonio . . . . .	12 506	234	43 455
Grassi Giuseppe * . . . . .	10 678	682	42 075
Garzia Raffaele . . . . .	8 774	313	39 802
Russi Carlo . . . . .	5 222	326	36 268
Caramia Agilulfo . . . . .	4 451	84	35 250
Cocciolo Alessandro Camillo Vincenzo . . . . .	3 148	176	34 039
Ingresso Gustavo . . . . .	2 144	80	32 939
Flascassovitti Nicola . . . . .	798	18	31 526

LISTA B  
Partito: Liberale democratico

(contrassegno: Ancora)

(Voti di lista: 78 128)

 Calò Giovanni . . . . .	22 390	813	101 331
Fumarola Carlo . . . . .	17 391	1 132	96 651
Troylo Francesco . . . . .	16 753	1 005	95 886
Tamborino Paolo . . . . .	15 177	827	94 132
Pellegrino Giuseppe . . . . .	13 988	1 112	93 228
Codacci-Pisanelli Alfredo . . . . .	14 371	713	93 212
Dell'Abate Ippazio Antonio . . . . .	13 089	814	92 081
Chimienti Pietro . . . . .	12 346	569	91 043
Flascassovitti Raffaele . . . . .	7 717	148	85 998
Quarta Gabriello . . . . .	5 236	348	83 762



**Elezioni del 16 novembre 1919 - Legisl. XXV**

**Elezioni del 15 maggio 1921 - Legisl. XXVI**

CANDIDATI secondo la graduatoria degli eletti e dei non eletti	VOTI di preferenza	VOTI aggiunti riportati in altre liste	CIFRA indivi- duale
<b>LISTA C - Partito: Socialista ufficiale</b> (contrassegno: Martello e falce entro corona di spighe) (Voti di lista: 8 857)			
<i>Sangiorgio Edoardo</i> • . . . . .	7 286	27	16 120
<i>Portone Giuseppe</i> . . . . .	4 803	1	13 661
<i>Lerario Paolo</i> . . . . .	718	16	9 586
<i>De Marinis Stefano</i> . . . . .	633	54	9 544
<i>Erario Giovanni</i> . . . . .	76	4	8 987
<i>Brunetti Francesco</i> . . . . .	42	9	8 908
<i>Calcante Francesco</i> . . . . .	22	—	8 879
<i>Orlestà Nicola</i> . . . . .	18	1	8 876
<i>Carrese Giuseppe</i> . . . . .	15	—	8 872
<i>Grassi Francesco</i> . . . . .	14	—	8 871

CANDIDATI secondo la graduatoria degli eletti e dei non eletti	VOTI di preferenza	VOTI aggiunti riportati in altre liste	CIFRA indivi- duale
<b>LISTA C</b> <b>Partito: Comunista</b> (contrassegno: Martello e falce entro corona di spighe) (Voti di lista: 7 376)			
<i>Sangiorgio Edoardo</i> • . . . . .	7 178	519	15 078
<i>Prampolini Giuseppe</i> . . . . .	6 398	3	13 777
<i>Terrusi Gennaro</i> . . . . .	14	6	7 396
<i>Portone Giuseppe</i> . . . . .	16	—	7 392
<i>Perduno Salvatore</i> . . . . .	10	4	7 390
<i>Antoncelli Angelo</i> . . . . .	9	—	7 385
<i>Cavallo Leopoldo</i> . . . . .	9	—	7 385
<i>Milinanni Agostino</i> . . . . .	8	—	7 384
<i>Voccoli Edoardo</i> . . . . .	7	—	7 383
<i>Grassi Francesco</i> . . . . .	1	—	7 377



**LISTA D - Partito: Liberali indipendenti**  
(contrassegno: Una bilancia)  
(Voti di lista: 10 952)

<i>Calò Giovanni</i> . . . . .	5 106	175	16 233
<i>Magri Federico</i> . . . . .	4 344	113	15 409
<i>Indraccolo Luigi</i> . . . . .	3 228	189	14 369
<i>Leopizzi Giuseppe</i> . . . . .	1 142	112	12 206



**LISTA D**  
**Partito: Socialista ufficiale**  
(contrassegno: Falce, martello e libro)  
(Voti di lista: 11 333)

<i>Assennato Felice</i> . . . . .	6 763	166	18 262
<i>Mauro Carlo</i> . . . . .	4 690	5	16 028
<i>Galasso Cosimo</i> . . . . .	3 061	—	14 394
<i>Coppola Niccolò</i> . . . . .	2 871	59	13 763
<i>Foscarini Tullio</i> . . . . .	2 362	12	13 707
<i>Erario Giovanni</i> . . . . .	1 517	19	12 869
<i>Finocchio Alfredo</i> . . . . .	268	1	11 602
<i>Della Corte Gioacchino</i> . . . . .	125	—	11 458
<i>Monaco Francesco Arturo</i> . . . . .	31	1	11 365

**LISTA E - Partito: Unione socialista italiana**  
(contrassegno: Sole)  
(Voti di lista: 140)

<i>Lanza Luigi</i> . . . . .	48	73	261
<i>Anastasia Pietro</i> . . . . .	18	77	285

## Elezioni del 16 novembre 1919 - Legisl. XXV

CANDIDATI secondo la graduatoria degli eletti e dei non eletti	Voti di preferenza	Voti aggiunti riportati in altre liste	CIFRA indivi- duale
--	--------------------------	--	---------------------------

## LISTA F - Partito: Popolare italiano

(contrassegno: Scudo crociato col motto « Libertas »)

(Voti di lista: 9 654)

<i>Apostolico Sebastiano</i> . . . . .	2 816	150	12 620
<i>Cicala Francesco</i> . . . . .	2 765	59	12 478
<i>Selvaggi Eugenio</i> . . . . .	1 098	30	10 777
<i>Galeone Gaetano</i> . . . . .	1 031	85	10 720
<i>Quarta Ugo</i> . . . . .	560	122	10 836
<i>Di Castri Luca di Francesco</i>	634	22	10 810
<i>Rumine Pietro</i> . . . . .	169	7	9 830

## Elezioni del 15 maggio 1921 - Legisl. XXVI

CANDIDATI secondo la graduatoria degli eletti e dei non eletti	Voti di preferenza	Voti aggiunti riportati in altre liste	CIFRA indivi- duale
--	--------------------------	--	---------------------------

## LISTA E

## Partito: Popolare italiano

(contrassegno: Scudo crociato col motto « Libertas »)

(Voti di lista: 19 997)



<i>Tommasi Donato Antonio</i> . . . . .	7 768	447	28 212
<i>Zaccaria Francesco</i> . . . . .	7 441	306	27 744
<i>Maresca Eugenio</i> . . . . .	4 696	169	24 862
<i>Sansonetti Giulio</i> . . . . .	2 859	2	22 358
<i>Giota Angelo</i> . . . . .	884	15	20 896

## Collegio elettorale delle Province di MANTOVA e CREMONA

(comprende i collegi di *Mantova* e di *Cremona* della circoscrizione elettorale in vigore nel 1919)

Capoluogo del Collegio: MANTOVA

Popolazione legale (cens. 1911): ab. 708 585

	Elezioni del 1919		Elezioni del 1921
	Collegio di Mantova	Collegio di Cremona	Nuovo Collegio
Deputati da eleggere . . . . .	5	5	10
Sezioni elettorali . . . . .	205	212	427
Elettori iscritti . . . . .	113 252	107 402	226 360
del quali:			
emigrati . . . . .	1 732	529	1 871
sottufficiali e soldati . . . . .	9 925	23 417	10 552
Votanti . . . . .	71 049	70 172	167 371
Voti di lista validi . . . . .	70 021	68 518	165 324
Voti di lista nulli . . . . .	1 028	1 654	2 047
Liste presentate . . . . .	3	4	6
Liste che ottennero rappresentanze	2	3	3

### Elezioni generali del 15 maggio 1921

LISTE PRESENTATE					
A	B	C	D	E	F

#### Computo della cifra elettorale di ogni lista

Voti di lista . . . . .	54 409	15 783	70 210	11 863	—	13 059
$\frac{1}{10}$ del totale dei voti aggiunti . .	216	61	59	31	—	2
Totale Cifra elettorale . . . . .	54 625	15 844	70 269	11 894	—	13 061

#### Quozienti della divisione delle cifre elettorali per numeri naturali

Divisori 1 . . . . .	54 625	15 844	70 269	11 894	—	13 061
2 . . . . .	27 312	7 922	35 134	5 947	—	6 530
3 . . . . .	18 208	5 281	23 423	3 964	—	4 353
4 . . . . .	13 656	3 961	17 567	2 973	—	3 265
5 . . . . .	10 925	3 168	14 053	2 378	—	2 612

## Elezioni del 16 novembre 1919 - Legisl. XXV

## Elezioni del 15 maggio 1921 - Legisl. XXVI

CANDIDATI secondo la graduatoria degli eletti e dei non eletti	Voti di preferenza	Voti aggiunti riportati in altre liste	CIFRA indivi- duale
--	--------------------------	--	---------------------------

CANDIDATI secondo la graduatoria degli eletti e dei non eletti	Voti di preferenza	Voti aggiunti riportati in altre liste	CIFRA indivi- duale
--	--------------------------	--	---------------------------

## Collegio di MANTOVA

## LISTA A - Partito: Socialista ufficiale

(contrassegno: Martello e falce entro corona di spighe)

(Voti di lista: 47 858)

Bucco Ercole . . . . .	10 098	—	57 956
Dugoni Enrico . . . . .	9 649	—	57 507
Grandi Ferdinando . . . . .	5 244	—	53 102
Murari Mario . . . . .	2 905	—	50 763
Ferraresi Umberto . . . . .	1 982	—	49 840

## LISTA B - Partito: Blocco democratico

(contrassegno: Spiga di grano)

(Voti di lista: 13 616)

Bonomi Ivanoe . . . . .	6 168	—	19 784
Scalori Ugo . . . . .	3 314	—	16 980
Sissa Manlio . . . . .	692	—	14 308
Moreschi Bartolomeo . . . . .	618	—	14 284
Gabrieli Achille . . . . .	278	—	13 894

## LISTA C - Partito: Popolare italiano

(contrassegno: Scudo crociato col motto « Libertas »)

(Voti di lista: 8 547)

Meroni Guido . . . . .	4 351	—	12 898
Urangia Gino . . . . .	1 180	—	9 727
Tovini Livio * . . . . .	477	—	9 024
Bocaccia Epimede . . . . .	92	—	8 639
Poli Polo . . . . .	77	—	8 624

## LISTA A

## Partito: Blocco nazionale

(contrassegno: Casa colonica)

(Voti di lista: 54 409)



Bonomi Ivanoe . . . . .	22 732	650	77 791
Buttafocchi Carlo . . . . .	14 332	269	69 060
Farinacci Roberto . . . . .	14 395	96	68 900
Ferrari Giovanni . . . . .	12 752	300	67 461
Sacchi Ettore . . . . .	8 501	373	68 283
Giordana Tullio . . . . .	8 083	193	62 685
Bonollo Ciro . . . . .	7 682	205	62 296
Masè Dari Eugenio . . . . .	4 065	57	58 531
Marolli Ottorino . . . . .	1 366	10	55 785
Montanari Pietro . . . . .	1 189	7	55 605

## LISTA B

## Partito: Popolare italiano

(contrassegno: Scudo crociato col motto « Libertas »)

(Voti di lista: 15 733)



Miglioli Guido . . . . .	11 527	300	27 610
Brunoli Pietro . . . . .	2 181	318	18 282

## LISTA C

## Partito: Socialista ufficiale

(contrassegno: Falce, martello e libro)

(Voti di lista: 70 210)



Lazzari Costantino . . . . .	28 476	95	98 781
Ferri Enrico . . . . .	20 941	231	91 382
Cazzamalli Ferdinando * . . . . .	18 978	33	89 221
Dugoni Enrico . . . . .	15 244	128	85 577
Garibotti Giuseppe . . . . .	11 200	69	81 479
Murari Mario . . . . .	8 942	10	79 162
Zaniboni Tilo * . . . . .	4 396	22	74 628
Ferraresi Umberto . . . . .	2 126	4	72 340
Boldori Attilio . . . . .	1 548	4	71 762
Nostrini Giuseppe . . . . .	185	1	70 346

**Elezioni del 16 novembre 1919 - Legisl. XXV**

CANDIDATI secondo la graduatoria degli eletti e dei non eletti	VOTI di preferenza	VOTI aggiunti riportati in altre liste	CIFRA indivi- duale
--	--------------------------	--	---------------------------

**Collegio di CREMONA**

**LISTA A - Partito: Blocco democratico**

(contrassegno: Un aratro)

(Voti di lista: 15 889)

Bissolati-Bergamaschi Leonida(1)	3 700	—	19 539
Sacchi Ettore . . . . .	3 561	—	19 400
Giordana Tullio . . . . .	3 269	—	19 108
Lanfranchi Remo . . . . .	1 270	—	17 109
Groppali Alessandro . . . . .	370	—	16 209

(1) In seguito alla morte dell'on. Bissolati-Bergamaschi, avvenuta il 6 maggio 1920, fu proclamato l'on. Sacchi Ettore.

**LISTA B - Partito: Liberale costituzionale**

(contrassegno: Stella nera a cinque punte)

Marazzi Fortunato . . . . .	—	—	—
-----------------------------	---	---	---

Il candidato non mantenne la candidatura

**LISTA C - Partito: Popolare italiano**

(contrassegno: Scudo crociato col motto: « Libertas »)

(Voti di lista: 20 528)

Miglioli Guido . . . . .	10 682	—	31 160
Capri Giuseppe . . . . .	4 976	—	25 504
Cazzamali Giov. Aldo . . . . .	918	—	21 446
Dovara Luigi . . . . .	116	—	20 644
Bodini Angelo . . . . .	97	—	20 625

**LISTA D - Partito: Socialista ufficiale**

(contrassegno: Martello e falce entro corona di spighe)

(Voti di lista: 82 151)

Lazzari Costantino * . . . . .	9 394	—	41 545
Garibotti Giuseppe . . . . .	3 169	—	35 320
Cazzamali Ferdinando . . . . .	2 922	—	35 073
Boldori Attilio . . . . .	1 594	—	33 745
Nostrini Giuseppe . . . . .	514	—	32 665

**Elezioni del 15 maggio 1921 - Legisl. XXVI**

CANDIDATI secondo la graduatoria degli eletti e dei non eletti	VOTI di preferenza	VOTI aggiunti riportati in altre liste	CIFRA indivi- duale
--	--------------------------	--	---------------------------

**LISTA D**

**Partito: Popolari dissidenti**

(contrassegno: Due spighe di grano)

(Voti di lista: 11 863)



Avanzini Ennio . . . . .	7 842	201	19 906
Savi Federico Beniamino . . . . .	2 621	112	14 596
Scarpari Dante . . . . .	520	5	12 388

**LISTA E**

**Partito: Costituzionale indipendente**

(contrassegno: Busto di Virgilio)

(Voti di lista: —)



Gandolfi Tertulliano . . . . .	—	—	—
--------------------------------	---	---	---

Il candidato non mantenne la candidatura.

**LISTA F**

**Partito: Comunista**

(contrassegno: Martello e falce entro corona di spighe)

(Voti di lista: 13 059)



Grandi Ferdinando * . . . . .	11 066	6	24 131
Franceschi Omero * . . . . .	10 211	4	23 274
Bernamonti Dante . . . . .	460	—	13 519
Ferrari Gaetano . . . . .	402	5	13 466
Lodolini Adolfo . . . . .	223	1	13 233
Matteucci Pasquale . . . . .	208	1	13 268
Chiappari Ferruccio . . . . .	130	9	13 198
Pozzoli Tarquinio . . . . .	79	—	13 133
Generali Aristide . . . . .	16	—	13 075
Rettori Gino . . . . .	7	—	13 066

## Collegio elettorale delle Province di MILANO e PAVIA

(comprende i collegi di *Milano* e di *Pavia* della circoscrizione elettorale in vigore nel 1919)

Capoluogo del Collegio: **MILANO**

Popolazione legale (cens. 1911): ab. **2 260 853**

	Elezioni del 1919		Elezioni del 1921
	Collegio di Milano	Collegio di Pavia	Nuovo Collegio
Deputati da eleggere . . . . .	20	8	28
Sezioni elettorali . . . . .	884	328	1 188
Elettori iscritti . . . . .	500 845	166 102	699 188
dei quali:			
emigrati . . . . .	4 606	4 125	7 619
sottufficiali e soldati . . . . .	84 595	13 878	24 749
Votanti . . . . .	822 089	104 827	508 898
Voti di lista validi . . . . .	815 904	108 217	498 761
Voti di lista nulli . . . . .	6 185	1 610	5 132
Liste presentate . . . . .	7	4	4
Liste che ottennero rappresentanze	4	3	4

### Elezioni generali del 15 maggio 1921

LISTE PRESENTATE			
A	B	C	D

#### Computo della cifra elettorale di ogni lista

Voti di lista . . . . .	101 131	124 451	251 707	21 472
$\frac{1}{28}$ del totale dei voti aggiunti . .	—	467	187	—
Totale Cifra elettorale . . . . .	101 131	124 918	251 844	21 472

#### Quozienti della divisione delle cifre elettorali per numeri naturali

Divisori 1 . . . . .	101 131	124 918	251 844	21 472
2 . . . . .	50 565	62 459	125 922	10 786
3 . . . . .	33 710	41 639	83 948	7 157
4 . . . . .	25 282	31 229	62 961	5 368
5 . . . . .	20 226	24 983	50 368	4 294
6 . . . . .	16 855	20 819	41 974	3 578
7 . . . . .	14 447	17 845	35 977	3 067
8 . . . . .	12 641	15 614	31 480	2 694
9 . . . . .	11 236	13 879	27 982	2 385
10 . . . . .	10 118	12 491	25 184	2 147
11 . . . . .	9 198	11 356	22 894	1 952
12 . . . . .	8 427	10 409	20 987	1 789
13 . . . . .	7 779	9 609	19 372	1 651
14 . . . . .	7 228	8 922	17 988	1 588

## Elezioni del 16 novembre 1919 - Legisl. XXV

CANDIDATI secondo la graduatoria degli eletti e dei non eletti	VOTI di preferenza	VOTI aggiunti riportati in altre liste	CIFRA indivi- duale
<b>Collegio di MILANO</b>			
<b>LISTA A - Partito: Popolare italiano</b>			
(contrassegno: Scudo crociato col motto « Libertas »)			
(Voti di lista: 73 820)			
Meda Filippo *	42 652	1 142	117 614
Nava Cesare	31 810	675	105 805
Mauri Angelo *	26 204	126	100 150
Cavazzoni Stefano *	18 515	60	92 395
Grandi Achille *	14 741	12	88 573
Pennati Alessandro	13 238	110	87 168
Guidi Carlo	10 963	11	84 794
Mauro Francesco	7 998	71	81 889
Molinari Giovanni fu Emanuele	6 647	59	80 526
Degli Occhi Adamo	5 585	169	79 524
Chterichetti Carlo	5 111	77	79 008
Oliva Riccardo	4 199	70	78 089
Conio Stefano	3 052	5	76 877
Zanoni Carlo	2 776	9	76 605
Necchi Villa Ludovico	2 652	84	76 506


## LISTA B - Partito: Blocco democratico

(contrassegno: Fascio dei littori)

(Voti di lista: 4 657)

Mussolini Benito	2 420	1 987	09 64
Marinetti Emilio Filippo Tom- maso	1 300	187	6 144
Basiglio Cristoforo	1 190	143	5 990
Padrecca Guido Luigi	1 032	141	5 880
Ferrari Vincenzo detto Enzo	1 013	78	5 748
Toscanini Arturo	878	84	5 114
Lanzillo Agostino	267	23	4 947
Aversa Giuseppe	140	29	4 826
Macchi Giacomo	112	10	4 779
Banfi Alfredo	102	13	4 772
Bianchi Camillo	74	16	4 747
Romanini Arturo	67	20	4 744
De Magistris Emilio	62	12	4 781
Mazzucato Edmondo	56	4	4 717
Galimberti Amleto	50	8	4 710
Bolson Piero	51	—	4 708
Bellinato Sebastiano	37	12	4 706
Pozzi Riccardo	23	6	4 686
Fabbi Sileno	19	8	4 684

## Elezioni del 15 maggio 1921 - Legisl. XXVI

CANDIDATI secondo la graduatoria degli eletti e dei non eletti	VOTI di preferenza	VOTI aggiunti riportati in altre liste	CIFRA indivi- duale
<b>LISTA A</b>			
<b>Partito: Popolare italiano</b>			
(contrassegno: Scudo crociato col motto « Libertas »)			
(Voti di lista: 101 131)			
			
Meda Filippo	58 568	—	159 690
Mauri Angelo	45 463	—	146 594
Grandi Achille	39 644	—	140 775
Cavazzoni Stefano	35 591	—	136 722
Mauro Francesco	25 933	—	127 064
Paleari Giovanni	21 188	—	122 319
Castelli Guglielmo	19 506	—	120 637
Scevola Giuseppe	15 318	—	116 449
Longoni Mario	12 824	—	113 955
Molinari Giovanni	11 791	—	112 922
Berra Francesco	10 783	—	111 914
De Ghislanzoni Ernesto	6 644	—	107 775

**Elezioni del 16 novembre 1919 - Legist. XXV**

**Elezioni del 15 maggio 1921 - Legist. XXVI**

CANDIDATI secondo la graduatoria degli eletti e dei non eletti	VOTI di preferenza	VOTI aggiunti riportati in altre liste	CIFRA indivi- duale
<b>LISTA C - Partito: Socialista ufficiale</b> (contrassegno: Martello e falce entro corona di spighe) (Voti di lista: 170 201)			
Turati Filippo . . . . .	26 990	1 128	198 814
Treves Claudio . . . . .	25 897	408	196 001
Lazzari Costantino * (1) . . . . .	23 989	81	194 221
Buffoni Francesco . . . . .	17 899	56	187 656
D'Aragona Ludovico . . . . .	12 685	78	182 964
Bellotti Pietro . . . . .	11 685	102	181 988
Relna Ettore . . . . .	10 929	59	181 189
Campi Pietro Paolo . . . . .	10 888	8	181 042
Agostini Livio . . . . .	9 404	15	179 620
Campanini Romeo . . . . .	9 274	79	179 554
Biboldi Ezio . . . . .	6 667	18	176 886
Reposi Luigi . . . . .	6 296	4	176 501
Bellone Virgilio . . . . .	5 422	6	175 629
Pesst Carlo . . . . .	4 790	16	175 007
Interlenghi Alfredo . . . . .	3 717	4	173 922
Sacerdote Gustavo . . . . .	1 909	8	172 118
Buscaglia Giovanni . . . . .	1 874	10	172 085
Marchiolo Domenico * . . . . .	1 405	5	171 611
Barbieri Pietro . . . . .	581	8	170 740
Stovani Cesare . . . . .	458	6	170 665

(1) Avendo l'on. Lazzari optato pel collegio di Cremona, il suo posto nel collegio di Milano fu assegnato all'on. Reposi Luigi.

**LISTA D - Partito: Agrario**

(contrassegno: Un aratro)

(Voti di lista: 1 672)

Soldi Romeo . . . . .	31	216	1 919
-----------------------	----	-----	-------

**LISTA E - Partito: Concentrazione costituzionale**

(contrassegno: Stella a cinque punte)

(Voti di lista: 43 974)

De Capitani D'Arzago Giuseppe . . . . .	13 255	898	58 087
Bignami Paolo . . . . .	10 000	661	54 685
Besana Riccardo . . . . .	10 129	519	54 622
Valvassori-Peroni Angelo . . . . .	8 886	1 068	58 923
Salterio Ferdinando . . . . .	6 662	361	50 997
Cambieri Rodolfo . . . . .	5 595	384	49 953
Baroni Mario . . . . .	3 901	173	48 048
De Marchi Odoardo . . . . .	3 629	460	48 008
Sironi Torquato . . . . .	3 653	275	47 902
Borromeo Febo . . . . .	3 208	666	47 848
Motta Giacinto . . . . .	2 684	88	46 746
Rossi Giuseppe . . . . .	2 105	352	46 481
Merlini Gerolamo . . . . .	1 974	65	46 018
Raggio Roberto . . . . .	1 527	188	45 684
Penazzo Francesco . . . . .	1 250	44	45 268
Lombardi Mario . . . . .	1 205	70	45 249
Riva Giuseppe . . . . .	820	75	44 869
Diotallevi Dante . . . . .	466	14	44 454

CANDIDATI secondo la graduatoria degli eletti e dei non eletti	VOTI di preferenza	VOTI aggiunti riportati in altre liste	CIFRA indivi- duale
--	--------------------------	--	---------------------------



**LISTA B**

**Partito: Blocco nazionale**

(contrassegno: Stella a cinque punte con fascio dei littori)

(Voti di lista: 124 451)

Mussolini Benito * . . . . .	69 248	971	194 670
Fontana Attilio . . . . .	30 412	956	155 819
De Capitani D'Arzago Giuseppe . . . . .	27 585	1 547	153 588
Cappa Innocenzo . . . . .	28 193	826	153 470
Gasparotto Luigi * . . . . .	24 429	868	149 748
Lanfranconi Luigi . . . . .	21 811	580	146 792
Benni Antonio . . . . .	21 179	797	146 427
Ranelletti Eulimio . . . . .	19 582	711	144 694
Viganò Luigi . . . . .	18 777	879	144 107
Vanzetti Carlo . . . . .	17 009	491	141 951
Bignami Paolo . . . . .	15 098	720	140 264
Grassi Mario . . . . .	12 416	548	137 415
Redenti Alberto . . . . .	10 268	165	134 884
Rossi Giuseppe . . . . .	9 193	398	134 042
Varni Mario . . . . .	8 826	147	132 924
Gallavresi Giuseppe . . . . .	6 298	415	131 164
Vitale Luigi . . . . .	6 052	142	130 645
Rocca Massimo . . . . .	5 897	91	130 439
Merlini Gerolamo . . . . .	5 750	165	130 866
Franchi Giacomo . . . . .	5 159	244	129 854
Baratta Mario . . . . .	4 913	110	129 474
Fiorini Luigi . . . . .	4 642	156	129 249
Frovenza Isidoro . . . . .	4 317	148	128 911
Boschi Ettore . . . . .	3 718	71	128 240
Truffi Riccardo . . . . .	3 589	199	128 289
Mezzanotte Gaetano . . . . .	3 156	571	128 178
Alfieri Dino . . . . .	3 444	156	128 051
Porro Eliseo Antonio . . . . .	2 016	79	126 54



## Elezioni del 16 novembre 1919 - Legisl. XXV

CANDIDATI secondo la graduatoria degli eletti e dei non eletti	VOTI di preferenza	VOTI aggiunti riportati in altre liste	CIFRA indivi- duale
--	--------------------------	--	---------------------------

## LISTA F - Partito: Democratico popolare

(contrassegno: Cavallo galoppante)

(Voti di lista: 182)

Perego Luigi . . . . .	8	59	249
------------------------	---	----	-----

## LISTA G - Partito: Combattenti

contrassegno: Elmetto con alloro, martello, ruota dentata e spighe)

(Voti di lista: 21 398)

Gasparotto Luigi * (1) . . . . .	7 658	3 189	32 245
Agnelli Arnaldo . . . . .	8 019	2 244	31 661
Facchinetti Cipriano . . . . .	6 159	580	28 087
Rossi Amedeo . . . . .	3 950	509	25 857
Piceni Renato . . . . .	3 126	268	24 787
De Rossi Eugenio . . . . .	2 475	375	24 248
Longoni Edgardo . . . . .	1 995	195	23 588
Federici Bartolo . . . . .	2 044	120	23 562
Raimondi Carlo Tomaso . . . . .	2 046	44	23 488
Taroni Paolo * . . . . .	1 768	100	23 266
Betti Guido . . . . .	1 787	108	23 238
Gibelli Mario * . . . . .	1 529	69	22 996
Ricchieri Giuseppe . . . . .	1 470	68	22 981
Boschi Ettore . . . . .	1 104	81	22 588
Risi Arnaldo . . . . .	1 085	75	22 558
Bertazzoli Annibale . . . . .	868	120	22 381
Speroni Angelo . . . . .	707	147	22 252
Casavola Paolo . . . . .	705	106	22 209
Finzi Arturo . . . . .	725	68	22 186
Bonomelli Luigi . . . . .	590	30	22 018

## Elezioni del 15 maggio 1921 - Legisl. XXVI

CANDIDATI secondo la graduatoria degli eletti e dei non eletti	VOTI di preferenza	VOTI aggiunti riportati in altre liste	CIFRA indivi- duale
--	--------------------------	--	---------------------------

## LISTA C

Partito: Socialista ufficiale

(contrassegno: Falce, martello e libro)

(Voti di lista: 251 707)



Turati Filippo . . . . .	47 229	1 221	300 157
Caldara Emilio . . . . .	43 050	591	295 348
Montemartini Luigi . . . . .	42 230	170	294 107
Treves Claudio * . . . . .	40 716	847	293 270
Cagnoni Egisto . . . . .	38 756	29	290 492
De Giovanni Alessandro . . . . .	35 766	26	287 499
Canevari Emilio . . . . .	29 895	33	281 635
Lazzari Costantino * . . . . .	26 946	83	278 736
Bellotti Pietro . . . . .	25 350	26	277 033
Gonzales Enrico . . . . .	24 670	124	276 501
Morini Emilio . . . . .	24 757	34	276 498
Seagliotti Giovanni . . . . .	24 119	13	275 839
Campanini Romeo . . . . .	21 964	8	273 679
Buffoni Francesco . . . . .	21 024	70	272 801
D'Aragona Lodovico . . . . .	20 732	815	272 754
Riboldi Ezio . . . . .	17 932	37	269 676
Minguzzi Luigi . . . . .	16 995	19	268 721
Reina Ettore . . . . .	16 473	93	268 278
Ercole Ettore . . . . .	16 438	13	268 203
Campi Pietro Paolo . . . . .	14 076	19	265 802
Agostini Livio . . . . .	12 531	16	264 254
Sacerdote Gustavo . . . . .	9 371	10	261 088
Buscaglia Giovanni . . . . .	5 716	15	257 438
Fontana Carlo . . . . .	5 398	10	257 110
Ghezzi Luigi . . . . .	3 231	14	254 952
Broggi Ambrogio . . . . .	1 435	2	253 144
Pirri Giovanni . . . . .	1 166	9	252 832
Pagani Luigi . . . . .	880	4	252 591

(1) Avendo l'on. Gasparotto optato per il collegio di Udine, il suo posto nel collegio di Milano venne assegnato all'on. Agnelli Arnaldo; ma questi, essendo morto il 2 marzo 1921, il suo posto era vacante al momento della chiusura della Legislatura.

## Elezioni del 16 novembre 1919 - Legisl. XXV

CANDIDATI secondo la graduatoria degli eletti e dei non eletti	VOTI di preferenza	Voti aggiunti riportati in altre liste	CIFRA indivi- duale
--	--------------------------	--	---------------------------

## Collegio di PAVIA

## LISTA A - Partito: Blocco democratico

(contrassegno: Stella d'Italia)

(Voti di lista: 9589)

Cappa Innocenzo *	5 193	—	14 782
Monti Achille . . . . .	1 949	—	11 538
Forni Roberto . . . . .	1 731	—	11 320
Olini Roberto . . . . .	1 401	—	10 990
Predieri Enrico . . . . .	1 022	—	10 611
Tibaldi Ettore . . . . .	981	—	10 520
Locatelli Ernesto . . . . .	413	—	10 002
Aequali Alcibiade . . . . .	244	—	9 833

## LISTA B - Partito: Popolare italiano

(contrassegno: Scudo crociato col motto « Libertas »)

(Voti di lista: 16462)

Mauri Angelo * (1) . . . . .	9 547	—	26 009
Scevola Giuseppe . . . . .	5 804	—	22 266
Cappa Legora Antonio . . . . .	4 593	—	21 055
Ferrari Augusto . . . . .	2 421	—	18 883
Berra Francesco . . . . .	1 733	—	18 195
Nicola Gaspare . . . . .	500	—	16 962
Valsecchi Pasquale . . . . .	357	—	16 819
Dal Verme Luigi . . . . .	308	—	16 770

(1) Avendo l'on. Mauri optato per il collegio di Milano, il suo posto nel collegio di Pavia venne assegnato all'on. Scevola Giuseppe.

## LISTA C - Partito: Liberale democratico

(contrassegno: Due mani che si stringono)

(Voti di lista: 15037)

Fontana Attilio . . . . .	5 966	—	21 003
Priora Alberto . . . . .	3 843	—	18 885
De Ghislanzoni Ernesto . . . . .	3 646	—	18 683
Vidari Giovanni * . . . . .	3 103	—	18 145
Castoldi Fortunato . . . . .	3 027	—	18 064
Pezza Francesco . . . . .	1 043	—	16 080
Cornelli Emilio . . . . .	531	—	15 568
Astolfi Antonio . . . . .	147	—	15 184

## LISTA D - Partito: Socialista ufficiale

(contrassegno: Martello e falce entro corona di spighe)

(Voti di lista: 62129)

Montemartini Luigi . . . . .	15 555	—	77 684
Cagnoni Egisto . . . . .	14 827	—	76 956
Morini Emilio . . . . .	14 032	—	76 161
Seagliotti Giovanni . . . . .	9 992	—	72 121
Canevari Emilio . . . . .	7 567	—	69 696
De Giovanni Alessandro . . . . .	7 434	—	69 613
Ercole Ettore . . . . .	5 881	—	68 010
Ghezzi Luigi . . . . .	5 292	—	67 421

## Elezioni del 15 maggio 1921 - Legisl. XXVI

CANDIDATI secondo la graduatoria degli eletti e dei non eletti	VOTI di preferenza	VOTI aggiunti riportati in altre liste	CIFRA indivi- duale
--	--------------------------	--	---------------------------

## LISTA D

## Partito: Comunista

(contrassegno: Martello e falce  
entro corona di spighe)

(Voti di lista: 21472)



Repossi Luigi * . . . . .	12 594	6	84 072
Bellone Virgilio * . . . . .	11 213	3	32 688
Ambrogi Ersilio * . . . . .	11 191	3	32 666
Costa Giovanni Battista . . . . .	10 225	2	31 699
Forlani Giovanni . . . . .	1 156	—	22 628
Passalacqua Francesco . . . . .	1 061	5	22 538
Calvi Angelo . . . . .	694	2	22 168
Tosti Antonio . . . . .	448	—	21 920
Puricelli Paolo . . . . .	148	2	21 622
Marzorati Rolando . . . . .	136	1	21 609
Massa Edmondo . . . . .	113	—	21 585
Crosia Giovanni . . . . .	91	—	21 563
Fortichiari Bruno . . . . .	85	1	21 558
Nardelli Giuseppe . . . . .	57	—	21 529
Caccianiga Giovanni . . . . .	38	—	21 510
Capuano Mario . . . . .	30	—	21 502
Milanesi Carlo . . . . .	25	—	21 497
Ravazzoli Vittorio . . . . .	24	—	21 496
Carbone Domenico . . . . .	22	—	21 494
Santoro Francesco . . . . .	20	—	21 492
Francesconi Cipriano . . . . .	18	—	21 490
Negro Armando . . . . .	16	—	21 488
Barbieri Pietro . . . . .	14	—	21 486
Tagliabue Innocente . . . . .	11	—	21 483
Meazzini Ottorino . . . . .	11	—	21 483
Allegra Vincenzo . . . . .	9	—	21 481
Frigerio Giosuè . . . . .	6	—	21 478
Carugati Angelo . . . . .	6	—	21 478

## Collegio elettorale della Provincia di NAPOLI

(corrisponde alla circoscrizione elettorale in vigore nel 1919)

Capoluogo del Collegio: NAPOLI

Popolazione legale (cens. 1911): ab. 1 809 861

	Elezioni del 1919	Elezioni del 1921
Deputati da eleggere . . . . .	17	17
Sezioni elettorali . . . . .	547	557
Elettori iscritti . . . . .	385 467	392 637
dei quali:		
emigrati . . . . .	3 217	2 320
sottufficiali e soldati . . . . .	5 410	11 053
Votanti . . . . .	159 786	172 455
Voti di lista validi . . . . .	158 098	170 821
Voti di lista nulli . . . . .	6 688	1 634
Liste presentate . . . . .	12	7
Liste che ottennero rappresentanz . . . . .	8	5

### Elezioni generali del 15 maggio 1921

LISTE PRESENTATE						
A	B	C	D	E	F	G

#### Computo della cifra elettorale di ogni lista

Voti di lista . . . . .	28 173	7 953	64 546	27 860	3 854	25 538	12 897
$\frac{1}{17}$ del totale dei voti aggiunti . .	698	132	1 660	100	6	409	166
Totale Cifra elettorale . . . . .	28 866	8 085	66 206	27 960	3 860	25 947	13 063

#### Quozienti della divisione delle cifre elettorali pei numeri naturali

Divisori 1. . . . .	28 866	8 085	66 206	27 960	3 860	25 947	13 063
2. . . . .	14 433	4 042	33 103	13 980	1 930	12 973	6 531
3. . . . .	9 622	2 695	22 068	9 320	1 286	8 649	4 354
4. . . . .	7 216	2 021	16 551	6 990	965	6 486	3 265
5. . . . .	5 778	1 617	13 241	5 592	772	5 189	2 612
6. . . . .	4 811	1 347	11 084	4 660	648	4 324	2 177
7. . . . .	4 123	1 155	9 458	3 994	551	3 706	1 866

## Elezioni del 16 novembre 1919 - Legisl. XXV

CANDIDATI secondo la graduatoria degli eletti e dei non eletti	Voti di preferenza	Voti aggiunti riportati in altre liste	CIFRA indivi- duale
<b>LISTA A - Partito: Socialisti indipendenti</b> (contrassegno: Orologio che segna mezzogiorno) (Voti di lista: 7 608)			
Sandulli Alfredo . . . . .	2 982	1 150	11 785
Bovio Corso . . . . .	1 297	147	9 047
Zinno Mario . . . . .	665	382	8 650
D'Ambrosio Manlio . . . . .	531	223	8 357
Tropeano Giuseppe . . . . .	260	202	8 065
Mastropaolo Michele . . . . .	91	115	7 809
De Rosa Vincenzo . . . . .	106	38	7 747
Visconti Pietro . . . . .	22	40	7 665
Mottola Ignazio . . . . .	31	28	7 662

**LISTA B - Partito: Popolare italiano**  
(contrassegno: Scudo crociato col motto « Libertas »)  
(Voti di lista: 33 203)

Rodinò Giulio . . . . .	17 658	1 822	52 178
Degni Francesco . . . . .	11 271	854	45 828
Rocco Marco . . . . .	9 578	517	43 298
Vacca Umberto . . . . .	9 339	384	42 926
Scotti Luigi . . . . .	4 320	969	38 492
Mayller Gaetano . . . . .	3 727	1 049	37 979
Caruso Emanuele . . . . .	4 425	256	37 884
D'Agostino Ernesto • . . . .	3 512	452	37 167
Fusco Ernesto . . . . .	3 469	282	36 954
D'Amello Salvatore • . . . .	3 380	140	36 723
Presti Luigi . . . . .	2 793	553	36 540
Maffettone Gennaro . . . . .	2 659	310	36 172
Caro Orazio . . . . .	2 126	540	35 869
Rota Sabino . . . . .	1 767	283	35 253
Del Balzo Filippo . . . . .	1 754	127	35 084
Ruggiero Antonio . . . . .	1 590	166	34 959

## Elezioni del 15 maggio 1921 - Legisl. XXVI

CANDIDATI secondo la graduatoria degli eletti e dei non eletti	Voti di preferenza	Voti aggiunti riportati in altre liste	CIFRA indivi- duale
<b>LISTA A</b> <b>Partito: Democratico sociale</b> (contrassegno: Mano che stringe una fiaccola) (Voti di lista: 28 178)			
Labriola Arturo . . . . .	19 051	2 243	49 467
Sandulli Alfredo . . . . .	6 709	1 991	36 873
Palma Ferdinando . . . . .	5 155	1 771	35 099
D'Ambrosio Manlio . . . . .	4 173	1 992	34 338
Palomba Luigi . . . . .	4 743	460	33 376
De Siervo Fedele . . . . .	3 313	698	32 184
Gargiulo Roberto . . . . .	3 428	376	31 977
Carginalo Carlo . . . . .	2 389	198	30 760
Chiarolanza Raffaele . . . . .	2 164	363	30 700
Minichini Giuseppe . . . . .	2 095	309	30 577
Lanna Domenico . . . . .	1 726	384	30 283
Vitelli Domenico . . . . .	1 840	128	30 141
De Martino Domenico . . . . .	1 615	231	30 019
Zinno Mario . . . . .	1 199	267	29 639
Vecchione Gaetano . . . . .	1 022	373	29 568

**Elezioni del 16 novembre 1919 - Legisl. XXV**

**Elezioni del 15 maggio 1921 - Legisl. XXVI**

CANDIDATI secondo la graduatoria degli eletti e dei non eletti	VOTI di preferenza	VOTI aggiunti riportati in altre liste	CIFRA indivi- duale
<b>LISTA C - Partito: Economico</b>			
(contrassegno: Ancora con catena)			
(Voti di lista: 16 252)			
De Martino Augusto . . . . .	4 167	711	21 180
Scialoja Antonio . . . . .	3 761	995	21 008
Adinolfi Roberto . . . . .	2 982	815	20 049
Visco Francesco fu Claudio . . . . .	2 080	1 098	19 875
De Siervo Fedele . . . . .	1 589	964	18 805
Capasso Cosimo . . . . .	1 654	357	18 263
Municchi Pietro . . . . .	1 670	263	18 185
Minichini Ernesto . . . . .	586	1 388	18 176
Mele Davide . . . . .	939	934	18 125
Rispoli Rodolfo . . . . .	1 601	197	18 050
Betocchi Carlo . . . . .	785	286	17 323
Acquaviva Coppola Raffaele . . . . .	579	470	17 301
Calvino Giovanni . . . . .	586	147	16 985
Donvito Davide . . . . .	350	122	16 724

CANDIDATI secondo la graduatoria degli eletti e dei non eletti	VOTI di preferenza	VOTI aggiunti riportati in altre liste	CIFRA indivi- duale
<b>LISTA B</b>			
<i>Partito: Alleanza democratica progressista</i>			
(contrassegno: Elica di aviazione)			
(Voti di lista: 7 953)			
Liguori Pasquale . . . . .	2 620	386	10 959
Cuomo Eugenio . . . . .	1 375	696	10 024
Del Giudice Sabato Costantino . . . . .	763	362	9 078
D'Angelo Gaetano . . . . .	599	180	8 732
del Pezzo Giovanni . . . . .	540	161	8 654
Campisi Alfredo . . . . .	439	111	8 553
Ciampa Giuseppe . . . . .	312	73	8 338
Bozzoni Roberto . . . . .	116	208	8 277
Fera Francesco Cesare . . . . .	191	59	8 203
Manna Francesco . . . . .	36	—	7 989
Pitirolo Antonio . . . . .	23	7	7 983
Miccinelli Michele . . . . .	20	7	7 980



<b>LISTA D - Partito: Democratico liberale</b>			
(contrassegno: Stemma della Provincia di Napoli)			
(Voti di lista: 40 172)			
De Nicola Enrico . . . . .	19 291	2 910	62 373
Pezzullo Angelo . . . . .	16 352	1 116	57 640
Porzio Giovanni . . . . .	12 824	1 888	54 884
Chianese Francesco Saverio . . . . .	8 731	1 687	50 640
Improta Pasquale . . . . .	8 662	723	49 557
Girardi Salvatore . . . . .	6 689	533	47 394
Ferri Ferdinando . . . . .	6 778	282	47 232
Palma Ferdinando . . . . .	5 072	1 563	46 807
Cerbini Arturo . . . . .	4 878	613	45 668
Angiulli Raffaele . . . . .	4 527	577	45 276
Liguori Giuseppe . . . . .	3 595	848	44 615
Gargiulo Roberto . . . . .	3 661	578	44 411
Caracciolo Paolo . . . . .	1 829	219	42 220
Bruno Carlo . . . . .	1 602	362	42 136
Russo Alfredo Vittorio . . . . .	1 045	299	41 516

<b>LISTA C</b>			
<i>Partito: Liberale democratico</i>			
(contrassegno: Cavallo sfrenato)			
(Voti di lista: 64 546)			
De Nicola Enrico . . . . .	31 533	4 332	100 461
Porzio Giovanni . . . . .	28 050	3 268	95 864
Pezzullo Angelo . . . . .	23 321	1 043	88 910
Visco Francesco . . . . .	15 919	2 484	82 949
Improta Pasquale . . . . .	16 177	651	81 374
Beneduce Giuseppe . . . . .	12 580	3 412	80 538
Presutti Errico * . . . . .	9 353	1 836	75 735
Cucca Carlo . . . . .	9 111	1 792	75 449
Chianese Francesco Saverio . . . . .	10 284	564	75 394
Girardi Salvatore . . . . .	8 962	1 234	74 742
Scialoja Antonio . . . . .	8 415	1 277	74 238
Marciano Gennaro . . . . .	7 597	1 345	73 988
de Martino Augusto . . . . .	7 324	908	72 778
Mele Davide . . . . .	6 499	801	71 846
Baistrocchi Federico . . . . .	5 863	1 333	71 792
Ambrosio Andrea . . . . .	2 640	962	68 148
Betocchi Carlo . . . . .	2 653	392	67 591

## Elezioni del 16 novembre 1919 - Legisl. XXV

CANDIDATI secondo la graduatoria degli eletti e dei non eletti	VOTI di preferenza	VOTI aggiunti riportati in altre liste	CIFRA indivi- duale
<b>LISTA E - Partito: Democratico</b>			
(contrassegno: Vesuvio)			
(Voti di lista: 8 258)			
<b>Beneduce Giuseppe</b> . . . . .	1 830	1 988	12 076
<i>Peiree Giorgio</i> . . . . .	1 587	1 797	11 642
<i>Cucca Carlo</i> . . . . .	2 080	1 196	11 584
<i>Gallo Gennaro</i> . . . . .	508	1 346	10 112
<i>Chitti Enrico</i> . . . . .	919	265	9 442
<i>Cappiello Lelio</i> . . . . .	821	220	9 299
<i>De Martino Domenico</i> . . . . .	452	377	9 087
<i>Tedeschi Gabriele</i> . . . . .	449	361	9 068
<i>De Tilla Eduardo</i> . . . . .	211	241	8 710
<i>Maresca Vespucii</i> . . . . .	248	90	8 596
<i>Mazzucca Giacinto</i> . . . . .	209	121	8 588
<i>Postiglione Ernesto</i> . . . . .	92	100	8 450
<i>Ruffolo Francesco</i> . . . . .	69	98	8 420
<i>Borrello Giuseppe</i> . . . . .	107	51	8 416

## LISTA F - Partito: Socialisti indipendenti

(contrassegno: Spiga di grano)

(Voti di lista: 4 537)

<b>Lucci Arnaldo</b> . . . . .	2 793	391	7 721
<i>D' Ambra Domenico</i> . . . . .	864	457	5 858
<i>Ammendola Eugenio</i> . . . . .	437	19	4 993
<i>Marone Gennaro</i> . . . . .	431	7	4 975
<i>Solano Giuseppe</i> . . . . .	126	2	4 665
<i>Armani Corrado</i> . . . . .	103	10	4 650
<i>Colozza Nicola</i> . . . . .	65	4	4 606
<i>Murino Raffaele</i> . . . . .	58	2	4 597
<i>Molitierno Nicola</i> . . . . .	52	—	4 589
<i>Barca Lorenzo</i> . . . . .	49	2	4 588

## LISTA G - Partito: Sindacato dell'impiego

(contrassegno: Un gallo)

(Voti di lista: 2 195)

<i>De Laurentiis Gustavo</i> . . . . .	332	200	2 727
<i>Mauro Vincenzo</i> . . . . .	401	88	2 684
<i>Di Castri Luca fu Gio.</i> . . . . .	196	229	2 620
<i>Basile Raffaele</i> . . . . .	243	75	2 518
<i>Barbati Ettore</i> . . . . .	193	78	2 461
<i>Monaco Oscar</i> . . . . .	144	73	2 412
<i>Aulicino Michele</i> . . . . .	135	72	2 402
<i>Fornari Gino</i> . . . . .	143	63	2 401
<i>Colombrino Francesco</i> . . . . .	83	77	2 355
<i>Stromillo Michelangelo</i> . . . . .	106	34	2 335

## Elezioni del 15 maggio 1921 - Legisl. XXVI

CANDIDATI secondo la graduatoria degli eletti e dei non eletti	VOTI di preferenza	VOTI aggiunti riportati in altre liste	CIFRA indivi- duale
<b>LISTA D</b>			
<b>Partito: Socialista ufficiale</b>			
(contrassegno: Falce, martello e libro)			
(Voti di lista: 27 860)			
<b>Lucci Arnaldo</b> . . . . .	22 948	526	51 834
<b>Buozzi Bruno *</b> . . . . .	22 639	641	51 140
<b>Bovio Corso</b> . . . . .	18 609	225	46 694
<i>Vanacore Andrea</i> . . . . .	15 355	156	43 371
<i>Schiavone Patumbo Matteo</i> . . . . .	5 950	44	38 854
<i>Alfani Luigi</i> . . . . .	2 733	8	30 601
<i>Serpi Rodolfo</i> . . . . .	2 194	5	30 059
<i>Venditti Eduardo</i> . . . . .	1 823	31	29 714
<i>Cirillo Gabriele</i> . . . . .	1 283	14	29 157
<i>Mucci Antonio</i> . . . . .	1 081	6	28 947
<i>Buono Luigi</i> . . . . .	422	11	28 293
<i>Feliciano Raffaele</i> . . . . .	279	5	28 144
<i>Lucarella Girolamo</i> . . . . .	266	3	28 129
<i>Prisciandaro Francesco Paolo</i> . . . . .	215	3	28 078
<i>Perillo Luigi</i> . . . . .	187	10	28 057
<i>Pollio Guido</i> . . . . .	149	13	28 022
<i>Arcuno Giovanni</i> . . . . .	103	3	27 966

**Elezioni del 16 novembre 1919 - Legisl. XXV**

CANDIDATI secondo la graduatoria degli eletti e dei non eletti	Voti di preferenza	VOTI aggiunti riportati in altre liste	CIFRA indivi- duale
--	--------------------------	--	---------------------------

**LISTA H**

**Partito: Radico-socialista-repubblicano**

(contrassegno: Stella nera a cinque punte)

(Voti di lista: 10 879)

<b>Labriola Arturo</b> . . . . .	4 871	3 659	18 909
<i>Ciccotti Ettore</i> . . . . .	2 652	1 276	14 307
<i>Palomba Luigi</i> . . . . .	2 818	397	18 594
<i>Semmola Giuseppe</i> . . . . .	2 136	813	18 328
<i>Mirabelli Roberto</i> . . . . .	1 701	465	12 545
<i>Colaanni Napoleone *</i> . . . . .	1 186	685	12 250
<i>Caruso Settimio Severo</i> . . . . .	578	164	11 121
<i>Epifania Ettore *</i> . . . . .	433	56	10 868
<i>Fasulo Silvano</i> . . . . .	343	114	10 896
<i>Saldarelli Michele</i> . . . . .	223	50	10 652
<i>Blasucci Giuseppe</i> . . . . .	201	44	10 624
<i>Rispo Adolfo</i> . . . . .	148	53	10 580
<i>Gentile Oreste</i> . . . . .	163	14	10 556
<i>Morra Alberto</i> . . . . .	155	10	10 544
<i>Massa Michele</i> . . . . .	55	84	10 518

**LISTA I - Partito: Socialista ufficiale**

(contrassegno: Martello e falce entro corona di spighe)

(Voti di lista: 12 786)

Misiano Francesco * (1) . . . . .	11 512	1 398	25 696
<b>Buozzi Bruno</b> . . . . .	9 410	1 037	23 293
<i>Alfani Luigi</i> . . . . .	6 463	236	19 485
<i>Serpi Rodolfo *</i> . . . . .	5 307	67	18 160
<i>Cipriano Luigi</i> . . . . .	3 245	128	16 159
<i>Trebbi Augusto</i> . . . . .	2 421	77	15 234
<i>Schiavone Palumbo Matteo *</i> . . . . .	2 160	60	15 006
<i>Venditti Eduardo</i> . . . . .	1 068	134	13 988
<i>Lucarella Girolamo</i> . . . . .	560	36	13 382
<i>De Cicco Arcangelo</i> . . . . .	507	27	13 320
<i>Mucci Antonio</i> . . . . .	426	17	13 229
<i>D'Ambrosio Goffredo</i> . . . . .	317	74	13 177
<i>Sardelli Giuseppe *</i> . . . . .	262	6	13 054
<i>Pau dice Ciro</i> . . . . .	143	23	12 952
<i>Toscani Italo *</i> . . . . .	163	—	12 949
<i>Flamini Sigismondo</i> . . . . .	146	1	12 933
<i>Maggiore Domenico</i> . . . . .	143	2	12 931

(1) Avendo l'on. Misiano optato pel collegio di Torino, il suo posto nel collegio di Napoli venne assegnato all'on. Buozzi Bruno.

**Elezioni del 15 maggio 1921 - Legisl. XXVI**

CANDIDATI secondo la graduatoria degli eletti e dei non eletti	Voti di preferenza	VOTI aggiunti riportati in altre liste	CIFRA indivi- duale
--	--------------------------	--	---------------------------

**LISTA E**

**Partito: Comunista**

(contrassegno: Martello e falce entro corona di spighe)

(Voti di lista: 3 854)



<i>Misiano Francesco *</i> . . . . .	3 514	56	7 424
<i>Esposito Antonio</i> . . . . .	1 228	16	5 098
<i>Peluso Edmondo</i> . . . . .	1 021	—	4 875
<i>Cecchi Pasquale</i> . . . . .	976	10	4 840
<i>Pappalardi Michelangelo</i> . . . . .	700	9	4 563
<i>Mauriello Salvatore</i> . . . . .	97	3	3 954
<i>Grieco Edoardo</i> . . . . .	85	—	3 939
<i>Laurenza Sabatino</i> . . . . .	51	—	3 905
<i>Borraccetti Tommaso</i> . . . . .	41	2	3 897
<i>Repossi Luigi *</i> . . . . .	31	—	3 885
<i>Fornari Nicola</i> . . . . .	27	—	3 881
<i>Tarsia Ludovico</i> . . . . .	20	4	3 878
<i>Pisacane Antonio</i> . . . . .	17	2	3 873
<i>Fortuna Ettore</i> . . . . .	15	2	3 871
<i>Fobert Rodolfo</i> . . . . .	16	—	3 870
<i>Russo Angelo</i> . . . . .	11	—	3 865
<i>Alberico Donato</i> . . . . .	5	—	3 859

**LISTA F**

**Partito: Popolare italiano**

(contrassegno: Scudo crociato col motto « Libertas »)

(Voti di lista: 25 538)



<b>Rodino Giulio</b> . . . . .	15 861	1 229	42 628
<b>Degni Francesco</b> . . . . .	9 534	699	35 771
<b>Rocco Marco</b> . . . . .	9 511	575	35 624
<i>Scotti Luigi</i> . . . . .	9 082	370	34 990
<i>Mailler Gaetano</i> . . . . .	4 948	1 096	31 582
<i>di Prisco Giuseppe</i> . . . . .	3 611	2 265	31 414
<i>della Rocca Guglielmo</i> . . . . .	4 386	414	30 338
<i>Guerra Giuseppe</i> . . . . .	3 055	116	28 709
<i>Ruggiero Antonio</i> . . . . .	2 362	90	27 990
<i>Savella Elia</i> . . . . .	1 268	88	26 894
<i>Capasso Gennaro</i> . . . . .	850	15	26 403

**Elezioni del 16 novembre 1919 - Legisi. XXV**

CANDIDATI secondo la graduatoria degli eletti e dei non eletti	VOTI di preferenza	VOTI aggiunti riportati in altre liste	CIFRA indivi- duale
--	--------------------------	--	---------------------------

**LISTA L - Partito: Combattenti**  
(contrassegno: Testa di fante con elmetto)  
(Voti di lista: 8 048)

<b>Sifola Augusto</b> . . . . .	1 241	588	9 867
<i>Coppola Nunzio</i> . . . . .	780	124	8 947
<i>Ercole Ercole</i> . . . . .	527	348	8 918
<i>Carraturo Pietro</i> . . . . .	419	429	8 891
<i>Carginale Carlo</i> . . . . .	369	879	8 791
<i>Mammarella Amedeo</i> . . . . .	534	142	8 719
<i>Vecchione Gaetano</i> . . . . .	885	160	8 588
<i>Consiglio Arturo</i> . . . . .	400	108	8 546
<i>Dattilo Vincenzo</i> . . . . .	266	76	8 385
<i>Milone Guido</i> . . . . .	173	50	8 266
<i>Amaturo Carmine</i> . . . . .	170	30	8 243

**LISTA M - Partito: Liberali indipendenti**  
(contrassegno: Figura di Masaniello)  
(Voti di lista: 5 806)

<i>Aliberti Gennaro</i> . . . . .	129	348	6 288
-----------------------------------	-----	-----	-------

**LISTA N - Partito: Sindacalista**  
(contrassegno: Locomotiva ferroviaria)  
(Voti di lista: 3 864)

<i>Costa Giacomo</i> . . . . .	2 856	322	6 542
<i>Acanfora Catello</i> . . . . .	16	19	8 899

**Elezioni del 15 maggio 1921 - Legisi. XXVI**

CANDIDATI secondo la graduatoria degli eletti e dei non eletti	VOTI di preferenza	VOTI aggiunti riportati in altre liste	CIFRA indivi- duale
--	--------------------------	--	---------------------------



**LISTA G**  
**Partito: Fasci italiani**  
**di combattimento**  
(contrassegno: Fascio dei littori)  
(Voti di lista: 12 897)

<b>Paolucci Raffaele *</b> . . . . .	2 070	509	15 476
<i>Imperati Alfonso</i> . . . . .	1 167	981	15 045
<i>Sifola Augusto</i> . . . . .	1 098	575	14 570
<i>Ciccotti Ettore *</i> . . . . .	1 177	154	14 228
<i>Sansanelli Nicola</i> . . . . .	987	38	13 922
<i>Siniscalchi Saverio</i> . . . . .	858	19	13 774
<i>Turchi Francesco</i> . . . . .	626	188	13 656
<i>Chitti Errico</i> . . . . .	391	211	13 499
<i>Amoroso Luigi</i> . . . . .	369	58	13 324
<i>Pescione Raffaele</i> . . . . .	341	48	13 286
<i>Zinno Pasquale</i> . . . . .	287	25	13 209
<i>Carafa d'Andria Andrea</i> . . . . .	258	14	13 164
<i>Rocco A'uro</i> . . . . .	126	64	13 087



## Collegio elettorale della Provincia di NOVARA

(corrisponde alla circoscrizione elettorale in vigore nel 1919)

Capoluogo del Collegio: NOVARA

Popolazione legale (cens. 1911): ab. 781 528

	Elezioni del 1919	Elezioni del 1921
Deputati da eleggere . . . . .	12	12
Sezioni elettorali . . . . .	558	563
Elettori iscritti . . . . .	252 479	262 859
dei quali:		
emigrati . . . . .	11 225	10 987
sottufficiali e soldati . . . . .	11 521	4 998
Votanti . . . . .	161 891	166 888
Voti di lista validi . . . . .	160 541	165 421
Voti di lista nulli . . . . .	1 350	967
Liste presentate . . . . .	4	5
Liste che ottennero rappresentanze . . . . .	4	4

### Elezioni generali del 15 maggio 1921

LISTE PRESENTATE				
A	B	C	D	E

#### Computo della cifra elettorale di ogni lista

Voti di lista . . . . .	21 255	17 620	72 600	8 205	45 741
$\frac{1}{12}$ del totale dei voti aggiunti . .	105	6	140	45	915
Totale Cifra elettorale . . . . .	21 360	17 626	72 740	8 250	46 656

#### Quozienti della divisione delle cifre elettorali per numeri naturali

Divisori 1 . . . . .	21 360	17 626	72 740	8 250	46 656
2 . . . . .	10 680	8 813	36 370	4 125	23 328
3 . . . . .	7 120	5 875	24 246	2 750	15 552
4 . . . . .	5 340	4 406	18 185	2 062	11 664
5 . . . . .	4 272	3 525	14 548	1 650	9 331
6 . . . . .	3 560	2 937	12 123	1 375	7 776

## Elezioni del 16 novembre 1919 - Legisl. XXV

CANDIDATI secondo la graduatoria degli eletti e dei non eletti	VOTI di preferenza	VOTI aggiunti riportati in altre liste	CIFRA indivi- duale
<b>LISTA A - Partito: Popolare italiano</b> (contrassegno: Scudo crociato col motto « Libertas ») (Voti di lista: 18 169)			
<b>Pestalozza Antonio</b> . . . . .	6 775	221	25 165
<i>Viola Giovanni</i> . . . . .	4 255	89	22 513
<i>Balossini Giuseppe</i> . . . . .	3 644	39	21 852
<i>Marchisio Carlo Felice</i> . . . . .	2 880	42	21 041
<i>Marconcini Federico *</i> . . . . .	2 797	28	20 989
<i>De-Gaudenzi Luigi</i> . . . . .	1 197	6	19 372
<i>Vanzina Alberto</i> . . . . .	1 110	15	19 294
<i>Scalabrini Emiliano</i> . . . . .	1 111	12	19 292
<i>Gennari Luciano</i> . . . . .	611	7	18 787
<i>Riccardi Giovanni</i> . . . . .	471	5	18 645
<i>Barbera Ferdinando</i> . . . . .	292	—	18 461

**LISTA B****Partito: Liberale democratico indipendente**

(contrassegno: Spighe di grano in fascio)

(Voti di lista: 14 157)

<b>Falconi Alfredo</b> . . . . .	4 767	414	19 838
<i>Caron Carlo</i> . . . . .	3 758	386	18 801
<i>Gambarotta Guglielmo</i> . . . . .	3 870	213	18 240
<i>Rubino Ernesto</i> . . . . .	2 824	184	16 665
<i>Carnevale Zampaolo Cesare</i> . . . . .	1 088	16	15 261
<i>Bozino Luigi</i> . . . . .	952	23	15 182
<i>Chiossi Giovanni Battista</i> . . . . .	711	10	14 878
<i>Prunas-Tola Gaetano</i> . . . . .	495	19	14 671
<i>Colli-Medaglia Carlo</i> . . . . .	342	3	14 502
<i>Volpi Primo</i> . . . . .	175	—	14 332

## Elezioni del 15 maggio 1921 - Legisl. XXVI

CANDIDATI secondo la graduatoria degli eletti e dei non eletti	VOTI di preferenza	VOTI aggiunti riportati in altre liste	CIFRA indivi- duale
<b>LISTA A</b> <b>Partito: Popolare italiano</b> (contrassegno: Scudo crociato col motto « Libertas ») (Voti di lista: 21 255)			
<b>Pestalozza Antonio</b> . . . . .	9 021	514	30 790
<i>Viola Giovanni</i> . . . . .	7 817	127	29 199
<i>Balossini Giuseppe</i> . . . . .	7 050	612	28 917
<i>Ponchia Francesco</i> . . . . .	2 172	18	28 440



<b>LISTA B</b> <b>Partito: Comunista</b> (contrassegno: Martello e falce entro corona di spighe) (Voti di lista: 17 620)			
<b>Gnudi Ennio *</b> . . . . .	15 056	9	32 685
<i>Bellone Giuseppe</i> . . . . .	14 157	31	31 808
<i>Cozza Arturo</i> . . . . .	12 517	11	30 148
<i>Sala Francesco</i> . . . . .	8 291	11	20 922
<i>Palazzo Vincenzo</i> . . . . .	1 449	—	19 069
<i>Garavoglia Ulderico</i> . . . . .	644	7	18 271
<i>Ricchiero Primo Giuseppe</i> . . . . .	316	3	17 989
<i>Sola Titetto Secondino</i> . . . . .	188	4	17 762
<i>Cerruli Pili Pietro</i> . . . . .	130	—	17 750
<i>Brizzolari Antonio</i> . . . . .	31	—	17 651
<i>Cerutti Angelo</i> . . . . .	21	—	17 641
<i>Carpani Silvio</i> . . . . .	15	3	17 638



**Elezioni del 16 novembre 1919 - Legisl. XXV**

**Elezioni del 15 maggio 1921 - Legisl. XXVI**

CANDIDATI secondo la graduatoria degli eletti e dei non eletti	VOTI di preferenza	Voti aggiunti riportati in altre liste	CIFRA indivi- duale
--	--------------------------	--	---------------------------

CANDIDATI secondo la graduatoria degli eletti e dei non eletti	VOTI di preferenza	VOTI aggiunti riportati in altre liste	CIFRA indivi- duale
--	--------------------------	--	---------------------------

**LISTA C**

**Partito: Costituzionale democratico riformatore**

(contrassegno: Stella nera a cinque punte)

(Voti di lista: 24 850)

Rossini Aldo . . . . .	6 991	157	31 917
Alice Giovanni . . . . .	5 812	585	31 206
Albertini Enrico . . . . .	5 318	377	30 554
Molina Rodolfo . . . . .	5 476	203	30 538
Bernini Cesare . . . . .	4 880	222	29 961
Strona Amilcare . . . . .	4 419	111	29 389
Sella Corradino . . . . .	4 066	219	29 144
Pellanda Paolino . . . . .	3 703	146	28 708
Gallardi Ermenegildo . . . . .	2 586	92	27 537
Belfanti Serafino . . . . .	2 156	188	27 203
Bono Giuseppe . . . . .	1 384	95	26 338
Mandosso Adolfo . . . . .	1 385	84	26 328

**LISTA D - Partito: Socialista ufficiale**

(contrassegno: Martello e falce entro corona di spighe)

(Voti di lista: 103 356)

Ramella Secondo . . . . .	31 358	12	134 726
Ferraris Eusebio . . . . .	25 724	6	129 086
Maffi Fabrizio . . . . .	22 538	40	125 934
Beltrami Francesco . . . . .	21 181	145	124 682
Rondani Dino . . . . .	18 039	42	121 437
Quaglino Felice . . . . .	16 957	49	120 362
Malatesta Alberto . . . . .	15 887	9	119 252
Bianchi Giuseppe fu Natale . . . . .	11 455	16	114 827
Maglione Giovanbattista . . . . .	11 365	7	114 728
Mombello Oreste . . . . .	10 820	—	114 176
Momigliano Riccardo * . . . . .	8 390	1	111 747
Garavoglia Ulrico . . . . .	4 268	16	107 640

**LISTA C**

**Partito: Socialista ufficiale**

(contrassegno: Falce, martello e libro)

(Voti di lista: 72 600)



Zirardini Gaetano * . . . . .	61 096	168	133 864
Ramella Secondo . . . . .	19 848	380	92 828
Maffi Fabrizio . . . . .	18 578	231	91 409
Malatesta Alberto . . . . .	17 150	106	89 856
Quaglino Felice . . . . .	16 605	77	89 282
Rondani Dino . . . . .	15 159	183	87 942
Beltrami Francesco . . . . .	14 471	259	87 330
Ferraris Eusebio . . . . .	10 401	32	83 033
Mombello Oreste . . . . .	9 924	21	82 545
Bianchi Giuseppe * . . . . .	8 734	54	81 388
Pedroni Carlo . . . . .	6 071	5	78 676
Ballario Pietro . . . . .	3 149	170	75 919

**LISTA D**

**Partito: Democratico liberale**

(contrassegno: Un covone di spighe)

(Voti di lista: 8 205)



Gambarotta Guglielmo . . . . .	—	541	8 746
--------------------------------	---	-----	-------

**LISTA E**

**Partito: Unione costituzionale**

(contrassegno: Il sole)

(Voti di lista: 45 741)



Rossini Aldo . . . . .	18 014	1 888	65 643
Falconi Alfredo . . . . .	14 032	3 167	62 940
Alice Giovanni . . . . .	13 130	1 173	60 044
Gray Ezio Maria . . . . .	12 114	649	58 504
Sella Emanuele . . . . .	10 220	675	56 636
Malinverni Cesare . . . . .	9 690	878	56 309
Guglielminetti Alessandro . . . . .	6 462	977	53 180
Albertini Enrico . . . . .	6 901	475	53 117
Pellanda Paolino . . . . .	6 242	446	52 429
Gellona Leandro . . . . .	4 782	141	50 664
Forni Roberto . . . . .	3 584	339	49 664
Calvenzani Marcello . . . . .	945	183	46 869

## Collegio elettorale delle Province di PADOVA e ROVIGO

(comprende i collegi di *Padova* e la provincia di *Rovigo*  
del collegio Ferrara-Rovigo della circoscrizione elettorale in vigore nel 1919)

### Capoluogo del Collegio: PADOVA

Popolazione legale (cens. 1911): ab. 790 741

	Elezioni del 1919		Elezioni del 1921
	Collegio di Padova	Collegio di Ferrara e Rovigo (a)	Nuovo Collegio
Deputati da eleggere . . . . .	7	8	11
Sezioni elettorali . . . . .	266	298	405
Elettori iscritti . . . . .	150 461	170 208	235 746
dei quali:			
emigrati . . . . .	1 784	2 040	3 525
sottufficiali e soldati . . . . .	18 323	31 961	11 242
Votanti . . . . .	82 333	110 565	162 534
Voti di lista validi . . . . .	80 431	107 968	158 704
Voti di lista nulli . . . . .	1 902	2 597	3 830
Liste presentate . . . . .	3	3	4
Liste che ottennero rappresentanze	3	3	3

### Elezioni generali del 15 maggio 1921

	LISTE PRESENTATE			
	A	B	C	D

#### Computo della cifra elettorale di ogni lista

Voti di lista . . . . .	53 180	52 598	51 455	1 476
$\frac{1}{11}$ del totale dei voti aggiunti . . . . .	554	4	70	3
Totale Cifra elettorale . . . . .	53 734	52 597	51 525	1 479

#### Quozienti della divisione delle cifre elettorali pei numeri naturali

Divisori 1 . . . . .	53 734	52 597	51 525	1 479
2 . . . . .	26 867	26 298	25 762	739
3 . . . . .	17 911	17 532	17 175	493
4 . . . . .	13 433	13 149	12 881	369

(a) — Nella circoscrizione elettorale della XXV legislatura la provincia di Rovigo formò collegio con la provincia di Ferrara.

**Elezioni del 16 novembre 1919 - Legisl. XXV**

CANDIDATI secondo la graduatoria degli eletti e dei non eletti	Voti di preferenza	VOTI aggiunti riportati in altre liste	CIFRA indivi- duale
--	--------------------------	--	---------------------------

**Collegio di PADOVA**

**LISTA A - Partito: Blocco liberale democratico**

(contrassegno: Testa turrata di donna  
col motto « W. l'Italia »)

(Voti di lista: 16 418)

Alessio Giulio . . . . .	5 880	—	22 298
Miari Giacomo . . . . .	4 574	—	20 992
Boeche Zeffirino Antonio . . . . .	4 052	—	20 470
Spelta Eugenio . . . . .	3 923	—	20 341
Lovigo Francesco Lorenzo . . . . .	2 818	—	19 236
Corinaldi Edoardo . . . . .	1 700	—	18 118
Da Molin Ettore . . . . .	1 386	—	17 754

**LISTA B - Partito: Socialista ufficiale**

(contrassegno: Martello e falce entro corona di spighe)

(Voti di lista: 29 012)

Panebianco Gino * . . . . .	6 458	—	35 470
Carazzolo Gian Tristano . . . . .	5 971	—	34 953
Pavan Felice . . . . .	3 641	—	32 653
Furian Armando . . . . .	2 630	—	31 642
Beltrame Giovanni . . . . .	1 375	—	30 387
Barbato Silvio . . . . .	1 184	—	30 196
Mondi Eugenio . . . . .	1 043	—	30 055

In seguito alla morte dell'on. Pavan, avvenuta il 16 novembre 1920, fu proclamato, in sua vece, l'on. Furian Armando.

**LISTA C - Partito: Popolare italiano**

(contrassegno: Scudo crociato col motto « Libertas »)

(Voti di lista: 35 001)

Arrigoni degli Oddi Carlo Ettore	10 284	—	45 235
Schiavon Sebastiano . . . . .	9 497	—	44 498
Piva Edoardo * . . . . .	9 442	—	44 448
Pietrogrande Rinaldo . . . . .	4 074	—	39 075
Rosa Italo * . . . . .	2 231	—	37 232
Curti Francesco * . . . . .	686	—	35 687
Merlin Umberto * . . . . .	406	—	35 407

**Elezioni del 15 maggio 1921 - Legisl. XXVI**

CANDIDATI secondo la graduatoria degli eletti e dei non eletti	Voti di preferenza	VOTI aggiunti riportati in altre liste	CIFRA indivi- duale
--	--------------------------	--	---------------------------

**LISTA A**

**Partito: Unione nazionale**



(contrassegno: Bandiera nazionale  
con stella, aquila e fascio dei littori)

(Voti di lista: 53 180)

Casaliccchio Ugo . . . . .	28 175	524	81 879
Piccinato Ottorino . . . . .	24 338	61	77 579
Finzi Aldo . . . . .	20 194	377	73 751
Alessio Giulio . . . . .	17 126	1 014	71 320
Calore Augusto . . . . .	12 246	1 315	66 741
Baggio Luigi . . . . .	11 471	606	65 257
Segati Giovanni . . . . .	5 050	1 567	59 797
Arcangeli Luigi . . . . .	5 995	56	59 231
Boдрero Emilio . . . . .	4 346	304	57 830
Bizzarini Carlo * . . . . .	4 129	265	57 574
Del Carlo Federico . . . . .	349	12	53 541

**LISTA B**

**Partito: Popolare italiano**



(contrassegno: Scudo crociato  
col motto « Libertas »)

(Voti di lista: 52 593)

Piva Edoardo . . . . .	29 016	17	81 626
Ferri Leopoldo . . . . .	23 495	6	76 094
Merlin Umberto * . . . . .	17 317	19	69 929
Rosa Italo . . . . .	12 656	4	65 253
Sabadin Gavino . . . . .	11 152	1	63 746
Pietrogrande Rinaldo . . . . .	9 866	—	62 459
Pallaro Giuseppe . . . . .	5 000	8	57 596

**Elezioni del 16 novembre 1919 - Legisl. XXV**

CANDIDATI secondo la graduatoria degli eletti e dei non eletti	Voti di preferenza	Voti aggiunti riportati in altre liste	CIFRA indivi- duale
--	--------------------------	--	---------------------------

**Collegio di FERRARA**

**LISTA A - Partito: Socialista ufficiale**

(contrassegno: Martello e falce entro corona di spighe)

(Voti di lista: 78 790)

Niccolai Adelmo . . . . .	23 874	7	102 171
Matteotti Giacomo . . . . .	20 814	5	99 609
Gallani Dante . . . . .	15 108	10	93 908
Trevisani Giuseppe . . . . .	13 874	3	92 667
Marangoni Guido . . . . .	13 252	9	92 051
Beghi Galileo . . . . .	12 869	1	91 660
Fabris Remo . . . . .	12 233	2	91 025
Bussi Armando . . . . .	10 457	1	89 248

**LISTA B - Partito: Popolare italiano**

(contrassegno: Scudo crociato col motto « Libertas »)

(Voti di lista: 14 217)

Merlin Umberto * . . . . .	5 823	—	20 040
Calzolari Armando . . . . .	3 633	—	17 850
Longinotti Giov. Maria * . . . .	3 153	—	17 370
Mentasti Attilio . . . . .	1 828	—	16 045
Piva Edoardo * . . . . .	1 723	—	15 940
Barbieri Antonio Giuseppe . . . .	1 655	—	15 872
Peidinelli Antonio . . . . .	1 597	—	15 814

**LISTA C - Partito: Blocco democratico**

(contrassegno: Stella nera raggiata  
e motto « In tempestate securitas »)

(Voti di lista: 14 961)

Sitta Pietro . . . . .	5 822	676	21 459
Salvagini Gino . . . . .	5 050	28	20 039
Pelà Vittorio . . . . .	3 560	45	18 566
Verdi Alberto . . . . .	1 874	26	16 861
Casalini Vincenzo . . . . .	1 698	4	16 663
Boari Adamo . . . . .	1 371	49	16 381
Mazzanti Raffaele . . . . .	1 404	1	16 366
Bianchi Michele fu Francesco	918	—	15 879

**Elezioni del 15 maggio 1921 - Legisl. XXVI**

CANDIDATI secondo la graduatoria degli eletti e dei non eletti	Voti di preferenza	Voti aggiunti riportati in altre liste	CIFRA indivi- duale
--	--------------------------	--	---------------------------

**LISTA C**

**Partito: Socialista ufficiale**



(contrassegno: Falce, martello e libro)

(Voti di lista: 51 455)

Matteotti Giacomo . . . . .	21 214	256	72 925
Panebianco Gino . . . . .	16 811	129	68 395
Gallani Dante . . . . .	10 859	117	62 431
Beghi Galileo . . . . .	7 678	108	59 241
Furian Armando . . . . .	5 988	47	57 490
Ferrara Adelco . . . . .	5 102	20	56 577
Carazzolo Giantristano . . . . .	2 804	30	54 289
Galeno Angelo * . . . . .	2 135	23	53 613
Beltrame Giovanni . . . . .	1 750	13	53 218
Malagugini Alcide . . . . .	687	4	52 146
Musatti Elia * . . . . .	636	32	52 128

**LISTA D**

**Partito: Repubblicano**



(contrassegno: Libro aperto col motto  
« Repubblica Sociale »  
e vanga entro corona d'edera)

(Voti di lista: 1 476)

Bergamo Mario * . . . . .	388	6	1 870
Calabri Dante * . . . . .	289	2	1 767
Bernini Ivan . . . . .	197	2	1 675
Bedendo Giuseppe . . . . .	158	8	1 642
Chelli Attilio . . . . .	154	7	1 637
Cessi Benvenuto . . . . .	150	7	1 633
Rossi Gino . . . . .	73	7	1 556
Forgione Domenico . . . . .	15	—	1 491

## Collegio elettorale della Provincia di PALERMO

(corrisponde alla circoscrizione elettorale in vigore nel 1919)

Capoluogo del Collegio: PALERMO

Popolazione legale (cens. 1911): ab. 819 391

	Elezioni del 1919	Elezioni del 1921
Deputati da eleggere . . . . .	12	12
Sezioni elettorali . . . . .	391	394
Elettori iscritti . . . . .	266 783	276 165
dei quali:		
emigrati . . . . .	30 686	27 429
sottufficiali e soldati . . . . .	21 350	3 618
Votanti . . . . .	92 841	113 741
Voti di lista validi . . . . .	90 505	112 616
Voti di lista nulli . . . . .	2 336	1 125
Liste presentate . . . . .	8	6
Liste che ottennero rappresentanze . . . . .	4	4

### Elezioni generali del 15 maggio 1921

LISTE PRESENTATE					
A	B	C	D	E	F

#### Computo della cifra elettorale di ogni lista

Voti di lista. . . . .	25 647	10 908	51 713	5 619	15 808	2 931
$\frac{1}{12}$ del totale dei voti aggiunti . . . . .	798	147	1 093	16	95	8
Totale Cifra elettorale . . . . .	26 440	11 050	52 806	5 635	15 898	2 939

#### Quozienti della divisione delle cifre elettorali per numeri naturali

Divisori 1. . . . .	26 440	11 050	52 806	5 635	15 898	2 939
2. . . . .	13 220	5 525	26 403	2 817	7 949	1 469
3. . . . .	8 813	3 688	17 602	1 878	5 299	979
4. . . . .	6 610	2 762	13 201	1 408	3 974	734
5. . . . .	5 288	2 210	10 561	1 127	3 179	587
6. . . . .	4 406	1 841	8 801	939	2 649	489

**Elezioni del 16 novembre 1919 - Legisl. XXV**

CANDIDATI secondo la graduatoria degli eletti e dei non eletti	VOTI di preferenza	VOTI aggiunti riportati in altre liste	CIFRA indivi- duale
--	--------------------------	--	---------------------------

**LISTA A - Partito: Liberale indipendente**

(contrassegno: Una castagna)

(Voti di lista: 1 672)

Nasi Virgilio . . . . .	12	412	2 096
-------------------------	----	-----	-------

**LISTA B - Partito: Socialista ufficiale**

(contrassegno: Martello e falce entro corona di spighe)

(Voti di lista: 4 467)

Barbato Nicolò *	2 886	229	7 582
Alongi Nicolò . . . . .	2 044	114	6 625
Schillaci Vincenzo . . . . .	981	79	5 527
Filiberto Salvatore . . . . .	898	81	5 391
Loncao Enrico . . . . .	482	228	5 177
Sapienza Giuseppe • . . . .	494	29	4 990
Castelli Enrico . . . . .	452	21	4 940
Belli Nicolò . . . . .	314	98	4 879
Natoli Giuseppe . . . . .	174	58	4 699
Grillo Giuseppe . . . . .	146	14	4 627
Fardella Simone . . . . .	185	16	4 618
Lo Presti Antonino . . . . .	54	8	4 529

**LISTA C - Partito: Liberale**

(contrassegno: Bandiera nazionale)

(Voti di lista: 31 007)

Orlando Vittorio Emanuele . .	19 177	3 882	54 066
Scialabba Giuseppe . . . . .	9 778	2 376	43 156
Zito Nicolò . . . . .	6 765	1 789	39 561
Lanza di Trabla Giuseppe . .	6 159	2 323	39 489
Di Salvo Vincenzo . . . . .	3 970	1 831	36 808
Giuffrè Liborio . . . . .	2 328	1 598	34 928
Pat rnostro Roberto . . . . .	2 578	397	33 982
De Rysky Carlo . . . . .	1 574	224	32 805
Monaco Antonio . . . . .	820	70	31 897

**Elezioni del 15 maggio 1921 - Legisl. XXVI**

CANDIDATI secondo la graduatoria degli eletti e dei non eletti	VOTI di preferenza	VOTI aggiunti riportati in altre liste	CIFRA indivi- duale
--	--------------------------	--	---------------------------

**LISTA A**

**Partito: Agrario nazionale**

(contrassegno: Aratro trainato da 2 buoi  
con guidatore, spiga di frumento  
e seie con leggenda)

(Voti di lista: 25 647)



Lo Monte Giovanni . . . . .	14 356	2 534	42 537
Lanza di Scalea Pietro . . . .	13 276	1 389	40 312
Pucci di Benisehi Giuseppe	8 294	967	34 908
Zito Nicolò . . . . .	6 216	955	32 818
Cracolici Francesco . . . . .	3 932	510	30 089
Misuraca Gaetano . . . . .	3 592	444	29 688
Cucco Alfredo . . . . .	2 948	352	28 947
Aguglia Antonio . . . . .	1 813	1 317	28 777
Gestivo Giuseppe . . . . .	2 532	381	28 560
Sciortino Francesco . . . . .	1 899	310	27 856
Costamante Luigi . . . . .	1 564	167	27 378
Palumbo Antonio . . . . .	1 371	198	27 216

**LISTA B**

**Partito: Costituzionale democ.**

(contrassegno: Un gallo)

(Voti di lista: 10 903)



Finochiaro Aprile Andrea . .	5 043	488	16 434
Valguarnera Giuseppe . . . .	2 521	532	13 956
Di Pisa Salvatore Aristide . .	2 189	45	13 137
Elia Alarico . . . . .	1 410	302	12 615
Tessitore Salvatore . . . . .	1 247	184	12 334
De Rysky Carlo . . . . .	622	107	11 682
Villasevaglios Pietro . . . . .	604	29	11 536
Mattei Oreste . . . . .	313	88	11 254
Montesano Girolamo . . . . .	298	41	11 242



**Elezioni del 16 novembre 1919 - Legisl. XXV**

CANDIDATI secondo la graduatoria degli eletti e dei non eletti	Voti di preferenza	Voti aggiunti riportati in altre liste	CIFRA indivi- duale
--	--------------------------	--	---------------------------

**LISTA D - Partito: Socialista riformista**

(contrassegno: Stella nera a cinque punte)

(Voti di lista: 10 809)

Drago Aurelio . . . . .	4 046	1 908	16 763
Raja Vincenzo . . . . .	2 688	641	14 138
Tasca Alessandro . . . . .	1 088	349	12 191

**LISTA E - Partito: Liberale democratico**

(contrassegno: Zappa, penna d'oca e martello)

(Voti di lista: 27 068)

Finocchiaro-Aprile Andrea . . . . .	14 926	2 718	44 652
Lo Monte Giovanni . . . . .	7 070	1 885	35 913
Cirincione Giuseppe . . . . .	6 816	2 062	35 386
Balsano Rocco . . . . .	4 718	1 929	33 655
Pucci Giuseppe . . . . .	3 485	1 442	31 935
Restivo Empedocle . . . . .	3 825	996	31 329
Cipolla Michelangelo . . . . .	2 251	1 422	30 681
Li Donni Ferdinando . . . . .	1 589	356	28 958
Elia Alarico . . . . .	1 060	604	28 672

**LISTA F - Partito: Popolare italiano**

(contrassegno: Scudo crociato col motto « Libertas »)

(Voti di lista: 12 449)

Pecoraro-Lombardo Antonino* . . . . .	4 455	1 365	18 269
Jannelli Giuseppe . . . . .	3 149	1 599	17 197
Tasca Bordonaro Alessandro . . . . .	1 332	1 718	15 499
Saeli Gaetano . . . . .	1 558	801	14 808
Pottino Roberto . . . . .	1 050	904	14 403
La Lumia Isidoro . . . . .	711	754	13 914
Giardina Andrea . . . . .	1 071	226	13 746
Cavarretta G. Battista . . . . .	990	302	13 741
Traina Giuseppe . . . . .	567	345	13 861
D' Aiuto Vito . . . . .	659	48	13 156

**Elezioni del 15 maggio 1921 - Legisl. XXVI**

CANDIDATI secondo la graduatoria degli eletti e dei non eletti	Voti di preferenza	Voti aggiunti riportati in altre liste	CIFRA indivi- duale
--	--------------------------	--	---------------------------



**LISTA C**

**Partito: Unione costituzionale**

(contrassegno: Bandiera nazionale con stella)

(Voti di lista: 51 713)

Orlando Vittorio Emanuele . . . . .	25 516	2 281	79 510
Cirincione Giuseppe . . . . .	15 361	2 218	69 292
Scialabba Giuseppe . . . . .	15 798	1 637	69 148
Lanza di Trabia Giuseppe . . . . .	15 591	1 389	68 693
Drago Aurelio . . . . .	13 648	966	66 327
Di Salvo Vincenzo . . . . .	10 317	1 276	63 306
Raja Vincenzo . . . . .	9 767	1 167	62 647
Musotto Francesco . . . . .	7 730	1 067	60 510
Mastrogiovanni Tasca Ales- sandro . . . . .	7 105	172	58 990
La Bella Rosario . . . . .	6 303	484	58 500
Armò Eduardo . . . . .	3 020	277	55 010
Germanà Ludovico . . . . .	2 875	182	54 770



**LISTA D**

**Partito: Socialista ufficiale**

(contrassegno: Falce, martello e libro)

(Voti di lista: 5 619)

Sapienza Giuseppe . . . . .	4 287	40	9 946
Massolo Oreste . . . . .	2 176	38	7 833
Bonura Giovanni . . . . .	1 547	41	7 207
D' Agostino Antonino . . . . .	1 194	11	6 824
Schillaci Vincenzo . . . . .	802	29	6 450
Gargalini Ottone . . . . .	676	2	6 297
Cricchio Giovanni . . . . .	658	5	6 282
Grillo Giuseppe . . . . .	652	4	6 275
Di Trapani Domenico . . . . .	479	5	6 103
Di Pietra Domenico . . . . .	228	10	5 857
Camalò Giuseppe . . . . .	184	4	5 807
Cammarata Pietro . . . . .	35	3	5 657

## Elezioni del 16 novembre 1919 - Legisl. XXV

CANDIDATI secondo la graduatoria degli eletti e dei non eletti	Voti di preferenza	VOTI aggiunti riportati in altre liste	CIFRA indivi- duale
--	--------------------------	--	---------------------------

## LISTA G - Partito: Agrario

(contrassegno: Il sole)

(Voti di lista: 2705)

Rossi Eugenio . . . . .	499	1 185	4 389
Rampolla Pietro . . . . .	486	1 186	4 327
Germanà Ludovico . . . . .	696	148	3 549
Bellavista Camillo . . . . .	221	488	3 364
Archeri Riccardo . . . . .	60	109	2 874
Cuccia Luca . . . . .	17	180	2 852

## LISTA H - Partito: Liberali indipendenti

(contrassegno: La Trinacria)

(Voti di lista: 388)

La Viola Lorenzo . . . . .	176	171	735
Marrone Nino . . . . .	112	224	724
Cavaliere Attilio . . . . .	29	54	471
De Lisa Francesco . . . . .	6	31	425

## Elezioni del 15 maggio 1921 - Legisl. XXVI

CANDIDATI secondo la graduatoria degli eletti e dei non eletti	Voti di preferenza	VOTI aggiunti riportati in altre liste	CIFRA indivi- duale
--	--------------------------	--	---------------------------

## LISTA E

Partito: Popolare italiano

(contrassegno: Stendo crociato  
col motto «Libertas»)

(Voti di lista: 15 803)



Pecoraro Antonino . . . . .	7 129	379	23 311
Termini Francesco . . . . .	2 816	151	18 770
Rampolla Pietro . . . . .	2 095	85	17 988
Jannelli Giu eppe . . . . .	1 778	104	17 685
Bagnera Giuseppe . . . . .	1 287	291	17 381
La Rosa Michele . . . . .	1 367	25	17 195
Cavarretta Giovan Battista . . . . .	1 250	51	17 104
Drago Pietro . . . . .	685	27	16 465
Lo Curto Leonardo . . . . .	589	36	16 428

## LISTA F

Partito: Costituzionale

(contrassegno: Il sole)

(Voti di lista: 2 981)



Rossi Giovanni di Ignazio . . . . .	71	101	3 108
-------------------------------------	----	-----	-------

**Collegio elettorale delle Province  
di PARMA, MODENA, PIACENZA e REGGIO NELL'EMILIA**

(corrisponde alla circoscrizione elettorale in vigore nel 1919)

Capoluogo del Collegio: P A R M A

Popolazione legale (cens. 1911): ab. 1 288 414

	Elezioni del 1919	Elezioni del 1921
	Deputati da eleggere . . . . .	19
Sezioni elettorali . . . . .	688	717
Elettori iscritti . . . . .	417 308	425 140
dei quali:		
emigrati . . . . .	6 050	6 837
sottufficiali e soldati . . . . .	52 299	15 241
Votanti . . . . .	228 930	260 092
Voti di lista validi . . . . .	224 558	246 899
Voti di lista nulli . . . . .	4 372	13 193
Liste presentate . . . . .	5	5
Liste che ottennero rappresentanze . . . . .	4	3

**Elezioni generali del 15 maggio 1921**

LISTE PRESENTATE				
A	B	C	D	E

**Computo della cifra elettorale di ogni lista**

Voti di lista . . . . .	65 286	7 402	86 328	77 097	10 786
1/19 del totale dei voti aggiunti . . . . .	42	10	632	224	58
<b>Totale Cifra elettorale . . . . .</b>	<b>65 328</b>	<b>7 412</b>	<b>86 960</b>	<b>77 321</b>	<b>10 844</b>

**Quozienti della divisione delle cifre elettorali per numeri naturali**

Divisori 1 . . . . .	<b>65 328</b>	7 412	<b>86 960</b>	<b>77 321</b>	10 844
2 . . . . .	<b>32 664</b>	3 706	<b>43 480</b>	<b>38 660</b>	5 422
3 . . . . .	<b>21 776</b>	2 470	<b>28 986</b>	<b>25 773</b>	3 614
4 . . . . .	<b>16 332</b>	1 853	<b>21 740</b>	<b>19 330</b>	2 711
5 . . . . .	<b>13 065</b>	1 482	<b>17 392</b>	<b>15 464</b>	2 168
6 . . . . .	10 888	1 235	<b>14 493</b>	<b>12 886</b>	1 807
7 . . . . .	9 332	1 058	<b>12 422</b>	<b>11 045</b>	1 549

**Elezioni del 16 novembre 1919 - Legisl. XXV**

CANDIDATI secondo la graduatoria degli eletti e dei non eletti	VOTI di preferenza	VOTI aggiunti riportati in altre liste	CIFRA indivi- duale
--	--------------------------	--	---------------------------

**LISTA A - Partito: Socialista ufficiale**

(contrassegno: Martello e falce entro corona di spighe)

(Voti di lista: 120 779)

Prampolini Camillo . . . . .	32 022	211	153 012
Mazzoni Nino . . . . .	28 284	106	149 169
Zibordi Giovanni . . . . .	25 767	97	146 643
Agnini Gregorio . . . . .	25 272	134	146 185
Storechi Amilcare . . . . .	24 775	86	145 640
Argentieri Dante . . . . .	23 864	91	144 734
Ferrari Enrico . . . . .	20 552	127	141 458
Donati Pio . . . . .	19 195	119	140 098
Chiossi Oreste . . . . .	18 611	96	139 486
Albertelli Guido . . . . .	18 292	150	139 221
Bellelli Arturo . . . . .	16 171	87	137 037
Sichel Adelmo . . . . .	13 928	93	134 800
Ghidini Gustavo . . . . .	12 668	130	133 572
Ferrari Giuseppe fu Marcello . . . . .	11 223	90	132 092
Lanza Angiolo . . . . .	10 409	87	131 275
Marvati Cesare . . . . .	7 010	88	127 877
Laghi Ferdinando . . . . .	6 917	127	127 823
Reposi Luigi . . . . .	6 377	88	127 244
Bogianchino Temistocle . . . . .	1 276	86	122 141

**LISTA B - Partito: Popolare italiano**

(contrassegno: Scudo crociato col motto « Libertas »)

(Voti di lista: 48 462)

Micheli Giuseppe * . . . .	34 141	197	82 800
Conti Giuseppe . . . . .	14 626	75	63 163
Casoli Giuseppe . . . . .	11 206	81	59 749
Farioli Francesco . . . . .	11 143	69	59 674
Maestri Tullio . . . . .	8 888	95	57 445
Azzali Ercole . . . . .	7 004	90	55 556
Manenti Giovanni . . . . .	6 730	67	55 259
Demaldè Giuseppe . . . . .	6 568	72	55 102
Nasalli-Rocca Amedeo . . . . .	6 360	72	54 894
Nava Claudio . . . . .	5 925	74	54 461
Pecchioni Egidio . . . . .	5 492	70	54 024
Cavazzoni Stefano * . . . .	4 111	68	52 641
Rizzatti Giovanni . . . . .	2 386	69	50 917
Corradi Giuseppe . . . . .	1 638	78	50 178
Poggipollini Ettore . . . . .	1 688	66	49 616
Cenci Dante . . . . .	977	66	49 505
Galliani Ugo . . . . .	976	66	49 504

**Elezioni del 15 maggio 1921 - Legisl. XXVI**

CANDIDATI secondo la graduatoria degli eletti e dei non eletti	VOTI di preferenza	VOTI aggunti riportati in altre liste	CIFRA indivi- duale
--	--------------------------	---	---------------------------

**LISTA A**

**Partito: Popolare italiano**

(contrassegno: Scudo crociato col motto « Libertas »)

(Voti di lista: 65 286)



Micheli Giuseppe . . . . .	41 397	336	107 019
Casoli Giuseppe . . . . .	17 610	10	82 906
Manenti Giovanni . . . . .	14 193	2	79 481
Farioli Francesco . . . . .	13 033	4	78 323
Ferrari Adolfo . . . . .	12 312	194	77 792
Martini Ettore . . . . .	11 922	26	77 234
Corini Felice . . . . .	11 397	72	76 755
Maestri Tullio . . . . .	11 176	51	76 513
Conti Giuseppe detto Nino . . . . .	10 572	63	75 921
Arnone Michele . . . . .	9 167	14	74 467
Cattini Luigi . . . . .	8 008	18	73 312
Vecchi Adolfo . . . . .	7 772	7	73 065
Ferrari Francesco Luigi . . . . .	7 020	1	72 307
Conti Alfredo . . . . .	5 857	6	71 149
Manni Ercole . . . . .	3 461	—	68 747
Morelli Mario . . . . .	1 010	2	66 298

**LISTA B**

**Partito: Sindacalista repubblicano**

(contrassegno: Ritratto del candidato)

(Voti di lista: 7 402)




De Ambris Alceste . . . . .	152	207	7 761
-----------------------------	-----	-----	-------

## Elezioni del 16 novembre 1919 - Legisl. XXV

CANDIDATI secondo la graduatoria degli eletti e dei non eletti	VOTI di preferenza	VOTI aggiunti riportati in altre liste	CIFRA indivi- duale
<b>LISTA C - Partito: Liberale democratico</b> (contrassegno: Un fascio di spighe) (Voti di lista: 32 759)			
Ruini Bartolomeo detto Meucelo.	11 259	991	45 009
Pallastrelli Giovanni . . . . .	10 688	809	44 251
Raineri Giovanni . . . . .	11 116	276	44 151
Cavalli Lucca Giovanni . . . . .	7 962	240	40 961
Ranza Enrico . . . . .	7 847	273	40 879
Borelli Giovanni • . . . .	7 661	368	40 788
Morandi Emilio . . . . .	6 255	332	39 346
Melli Giuseppe . . . . .	4 292	240	37 291
Pellegrini Mario . . . . .	8 767	230	36 756
Menzio Luigi . . . . .	2 816	88	35 663
Feroli Aristide . . . . .	2 325	87	35 171
Schiavi Salesio . . . . .	2 054	129	34 942
Talamazzi Giulio . . . . .	1 703	251	34 713
Campanini Tito . . . . .	1 702	138	34 599
Silva Angelo . . . . .	1 637	193	34 589
Gasparini Lucillo . . . . .	1 730	78	34 567
Messini Pio . . . . .	1 554	58	34 371
Cesarini Cesare . . . . .	1 472	87	34 318
Righi Riva Romano . . . . .	1 175	156	34 090


## Elezioni del 15 maggio 1921 - Legisl. XXVI

CANDIDATI secondo la graduatoria degli eletti e dei non eletti	VOTI di preferenza	VOTI aggiunti riportati in altre liste	CIFRA indivi- duale
<b>LISTA C</b> <b>Partito: Blocco nazionale</b> (contrassegno: Stella a cinque punte e fascio dei littori) (Voti di lista: 86 328)			
 Terzaghi Michele . . . . .	33 758	909	120 995
Corgini Ottavio . . . . .	33 981	489	120 798
Vicini Marco Arturo . . . . .	31 532	893	118 753
Lancellotti Virgilio . . . . .	25 208	873	112 409
Pallastrelli Giovanni . . . . .	23 941	1 878	112 147
Raineri Giovanni . . . . .	23 571	1 350	111 249
Platti Camillo . . . . .	16 088	820	103 236
Cottafavi Vittorio . . . . .	15 283	500	102 111
Carrara Lino . . . . .	14 236	1 226	101 790
Benassi Tommaso . . . . .	14 884	382	101 594
Pallastrelli Francesco . . . . .	13 911	280	100 519
Petrazzani Pietro . . . . .	13 586	370	100 284
Bocchia Icilio . . . . .	9 466	638	96 432
Baccarani Giuseppe . . . . .	6 646	353	93 327
Montecchi Carlo Cesare . . . . .	4 939	96	91 363
Sarfatti Cesare . . . . .	3 567	169	90 064
Paltrinieri Vincenzo . . . . .	3 394	249	89 971
Modena Nino . . . . .	2 684	442	89 454
Celli Alberto . . . . .	2 427	97	88 852

## Elezioni del 16 novembre 1919 - Legisl. XXV

CANDIDATI secondo la graduatoria degli eletti e dei non eletti	VOTI di preferenza	VOTI aggiunti riportati in altre liste	CIFRA indivi- duale
<b>LISTA D - Partito: Blocco democratico</b> (contrassegno: Una vanga ed una penna incrociate) (Voti di lista: 17 962)			
Berenini Agostino . . . . .	8 227	711	26 900
Cocconi Ildebrando . . . . .	6 845	193	25 000
Masotti Tullio . . . . .	6 650	181	24 743
Fochi Luigi . . . . .	5 011	103	23 076
Nava Ottorino . . . . .	4 281	322	22 515
Berlesi Alfredo . . . . .	4 056	288	22 306
Bazzi Emilio detto Carlo . . . . .	4 013	80	22 055
Merighi Mario . . . . .	2 642	96	20 700
Baccarani Giuseppe . . . . .	2 611	117	20 690
Orsi Attilio . . . . .	2 244	58	20 264
Gallini Carlo . . . . .	1 605	185	19 702
Petrazzani Pietro . . . . .	968	117	19 047
Pallastrelli Francesco . . . . .	864	180	18 956
Cigala-Fulgosi Pietro . . . . .	894	90	18 946
Lanza Giacomo . . . . .	873	104	18 939
Veneziani Arturo . . . . .	742	104	18 808
Callanà Mario . . . . .	660	66	18 688
Chappuis Renato . . . . .	664	62	18 688
Corradi Luigi . . . . .	289	69	18 320

## Elezioni del 15 maggio 1921 - Legisl. XXVI

CANDIDATI secondo la graduatoria degli eletti e dei non eletti	VOTI di preferenza	VOTI aggiunti riportati in altre liste	CIFRA indivi- duale
 <b>LISTA D</b> <b>Partito: Socialista ufficiale</b> (contrassegno: Falce, martello e libro) (Voti di lista: 77 097)			
Faggi Angelo . . . . .	34 838	1 005	112 940
Mazzoni Nino . . . . .	29 326	630	107 053
Bussi Armando * . . . . .	26 762	192	103 991
Agnini Gregorio . . . . .	24 082	313	101 492
Argentieri Dante . . . . .	23 555	262	100 914
Picelli Guido . . . . .	19 184	905	97 186
Donati Pio . . . . .	19 952	65	97 114
Chiossi Oreste . . . . .	17 866	26	94 989
Albertelli Guido . . . . .	17 164	601	94 862
Bernini Ferdinando . . . . .	6 879	66	84 042
Bertani Mario . . . . .	3 454	18	80 569
Porcari Romildo . . . . .	3 357	26	80 480
Ferrari Giacomo . . . . .	2 865	154	80 116
Venturini Paolo . . . . .	1 984	22	79 103
Sacchetti Rosmildo . . . . .	651	6	77 754
Ferrari Telesforo . . . . .	414	14	77 525
Del Re Ulderico . . . . .	329	2	77 428
Isola Giuseppe . . . . .	157	6	77 260
Ghisolfi Vico . . . . .	108	7	77 207

## Elezioni del 16 novembre 1919 - Legisl. XXV

CANDIDATI secondo la graduatoria degli eletti e dei non eletti	VOTI di preferenza	VOTI aggiunti riportati in altre liste	CIFRA indivi- duale
--	--------------------------	--	---------------------------

## LISTA E - Partito: Combattenti

(contrassegno: Un elmetto con spighe)

(Voti di lista: 4596)

Ciregna Giuseppe . . . . .	1 049	21	5 666
Jamiceli Faustino . . . . .	744	8	5 348
Molinari Gio. Battista fu Carlo	688	30	5 314
Montipò Gino . . . . .	445	7	5 048
Slevani Giuseppe . . . . .	206	16	4 818
Bianchi Ercole . . . . .	199	3	4 798
Corvi Rinaldo . . . . .	171	—	4 767
Dalla Valle Alberto . . . . .	153	2	4 751
Rabaglia Pietro . . . . .	69	—	4 665
Volpi Ulisse . . . . .	53	3	4 652
Mora Giuseppe . . . . .	48	—	4 644
Negri Augusto . . . . .	37	—	4 633
Melegari Carlo . . . . .	26	4	4 626
Zavaroni Antonio . . . . .	28	—	4 624
Schiatti Natale . . . . .	21	—	4 617
De Pietri Augusto . . . . .	4	—	4 600

## Elezioni del 15 maggio 1921 - Legisl. XXVI

CANDIDATI secondo la graduatoria degli eletti e dei non eletti	VOTI di preferenza	VOTI aggiunti riportati in altre liste	CIFRA indivi- duale
--	--------------------------	--	---------------------------

## LISTA E

## Partito: Socialista indipendente

(contrassegno: Mano che stringe una fiaccola)

(Voti di lista: 10786)



Berenini Agostino . . . . .	5 884	911	17 531
Tagliavini Emilio . . . . .	1 290	48	12 124
Beghini Riccardo . . . . .	1 151	24	11 961
Guerrini Cesare . . . . .	927	7	11 720
Calzolari Colombo . . . . .	850	53	11 689
Bizzi Arturo . . . . .	892	9	11 687
Merighi Mario . . . . .	838	12	11 636
Tommasini Giuseppe . . . . .	770	16	11 572
Avanzini Afro . . . . .	148	17	10 951
Avanzini Vincenzo . . . . .	67	10	10 863

## Collegio elettorale della Provincia di PERUGIA

(corrisponde alla circoscrizione elettorale in vigore nel 1919)

Capoluogo del Collegio: PERUGIA

Popolazione legale (cens. 1911): ab. 712 778

	Elezioni del 1919	Elezioni del 1921
Deputati da eleggere . . . . .	10	10
Sezioni elettorali . . . . .	419	430
Elettori iscritti . . . . .	239 158	246 969
dei quali:		
emigrati . . . . .	31 181	3 985
sottufficiali e soldati . . . . .	28 349	9 450
Votanti . . . . .	121 194	137 935
Voti di lista validi . . . . .	119 113	136 676
Voti di lista nulli . . . . .	2 081	1 259
Liste presentate . . . . .	4	4
Liste che ottennero rappresentanza . . . . .	4	3

### Elezioni generali del 15 maggio 1921

	LISTE PRESENTATE			
	A	B	C	D

#### Computo della cifra elettorale di ogni lista

Voti di lista. . . . .	33 920	73 827	6 837	22 092
$\frac{1}{10}$ del totale dei voti aggiunti . . . . .	21	508	2	7
Totale Cifra elettorale . . . . .	33 941	74 335	6 839	22 099

#### Quozienti della divisione delle cifre elettorali per numeri naturali

Divisori 1. . . . .	33 941	74 335	6 839	22 099
2. . . . .	16 970	37 167	3 419	11 049
3. . . . .	11 313	24 778	2 279	7 366
4. . . . .	8 485	18 583	1 709	5 524
5. . . . .	6 788	14 867	1 367	4 419
6. . . . .	5 656	12 389	1 139	3 683



**Elezioni del 16 novembre 1919 - Legisl. XXV**

CANDIDATI secondo la graduatoria degli eletti e dei non eletti	Voti di preferenza	VOTI aggiunti riportati in altre liste	CIFRA indivi- duale
<b>LISTA A - Partito: Socialista ufficiale</b>			
(contrassegno: Martello e falce entro corona di spighe)			
(Voti di lista: 55 837)			
Farini Pietro . . . . .	14 809	65	70 711
Ciccotti-Scozzese Francesco . . . . .	10 118	63	66 018
Fora Aldovino . . . . .	8 754	9	64 600
Sbaraglini Giuseppe * . . . .	7 969	74	63 880
Brugnola Luigi Arsenio . . . . .	7 970	44	63 851
Fontana Vittorio . . . . .	7 675	7	63 519
Innamorati Ferdinando . . . . .	7 474	36	63 347
Urbinati Alfredo . . . . .	7 331	9	63 177
Nobili Tito Oro . . . . .	6 075	45	61 957
Bezzi Camillo . . . . .	5 317	40	61 194

**LISTA B - Partito: Liberale democratico**


(contrassegno: Stella nera a cinque punte)

(Voti di lista: 29 901)

Ciuffelli Augusto (1) . . . . .	7 162	2 086	39 099
Gallenga-Stuart Romeo . . . . .	8 062	811	38 774
Amei Giovanni . . . . .	5 957	642	36 500
Netti Aldo . . . . .	5 028	1 015	35 944
Girolami Parisi Girolamo . . . . .	4 541	562	35 004
Pontecorvi Raniero . . . . .	3 893	323	34 117
Theodoli Alberto . . . . .	3 185	935	34 021
Corbelli Filippo . . . . .	3 253	444	33 598
Zappelli Pancrazio . . . . .	2 753	700	33 354
Taurchini Emilio Ettore . . . . .	1 641	282	31 824

(1) In seguito alla morte dell'on. Ciuffelli, avvenuta il 6 gennaio 1921, rimase vacante un posto che non fu rimpiazzato.

**Elezioni del 15 maggio 1921 - Legisl. XXVI**

CANDIDATI secondo la graduatoria degli eletti e dei non eletti	Voti di preferenza	VOTI aggiunti riportati in altre liste	CIFRA indivi- duale
<b>LISTA A</b>			
<b>Partito: Socialista ufficiale</b>			
(contrassegno: Falce, martello e libro)			
(Voti di lista: 33 920)			
 Sbaraglini Giuseppe * . . . . .	14 110	37	48 067
Nobili Tito Oro . . . . .	8 740	13	42 673
Innamorati Ferdinando . . . . .	7 365	54	41 339
Baldassarri Angelo • . . . .	5 947	2	39 869
Farini Pietro . . . . .	5 608	17	39 545
Lauretì Pasquale . . . . .	5 252	65	39 237
Franceschini Ettore . . . . .	5 090	10	39 020
Fora Aldovino . . . . .	4 542	1	38 463
Alati Mazzini . . . . .	2 828	9	36 757
Guardabassi Giuseppe . . . . .	1 413	4	35 337

**LISTA B**

**Partito: Alleanza nazionale**

(contrassegno: Bandiera nazionale col motto « Italia »)

(Voti di lista: 73 827)



Misuri Alfredo . . . . .	35 389	886	110 052
Mattoli Agostino . . . . .	30 787	1 408	106 022
Amei Giovanni . . . . .	15 774	552	90 153
Valentini Luciano . . . . .	15 617	669	90 113
Netti Aldo . . . . .	13 667	577	88 071
Pighetti Guido . . . . .	8 835	118	82 780
Arcangeli Domenico . . . . .	6 199	368	80 394
Raschi Romolo . . . . .	5 480	362	79 669
Gazzoni Umberto . . . . .	5 306	114	79 247
Leonardi Valentino . . . . .	1 809	80	75 716

**Elezioni del 16 novembre 1919 - Legisl. XXV**

CANDIDATI secondo la graduatoria degli eletti e dei non eletti	VOTI di preferenza	VOTI aggiunti riportati in altre liste	CIPBA indivi- duale
--	--------------------------	--	---------------------------

**LISTA C - Partito: Popolare italiano**

(contrassegno: Scudo crociato col motto « Libertas »)

(Voti di lista: **20 073**)

<b>Cingolani Mario *</b> . . . . .	<b>7 870</b>	<b>51</b>	<b>27 004</b>
<i>Clerici Luigi Gino</i> . . . . .	5 895	116	26 084
<i>Boncompagni Andrea</i> . . . . .	3 562	77	23 712
<i>Conestabile Giancarlo</i> . . . . .	3 074	132	23 279
<i>Nicoletti Onorato</i> . . . . .	2 477	343	22 893
<i>Federici Massimino *</i> . . . . .	2 431	31	22 535
<i>De Cesare Antonio</i> . . . . .	1 987	15	22 075
<i>Ubaldi Giovanni Battista</i> . . . . .	1 384	89	21 546
<i>Perali Pericle</i> . . . . .	527	11	20 611

**LISTA D - Partito: Blocco socialista,  
riformista, repubblicano e combattenti**

(contrassegno: Un libro aperto ed una vanga)

(Voti di lista: **13 302**)

<b>Meschiari Gino *</b> . . . . .	<b>4 731</b>	<b>119</b>	<b>18 152</b>
<i>Pozzi Giovanni</i> . . . . .	2 591	18	15 911
<i>Campagnani Giovanni</i> . . . . .	1 839	102	15 243
<i>Angelini Luigi</i> . . . . .	1 342	3	14 647
<i>Mochen Muzio</i> . . . . .	1 010	15	14 327
<i>Silvestrini Raffaello</i> . . . . .	632	8	13 942
<i>Raschi Romolo</i> . . . . .	387	7	13 696
<i>Guardabassi Gualtiero</i> . . . . .	267	1	13 570

**Elezioni del 15 maggio 1921 - Legisl. XXVI**

CANDIDATI secondo la graduatoria degli eletti e dei non eletti	VOTI di preferenza	VOTI aggiunti riportati in altre liste	CIPBA indivi- duale
--	--------------------------	--	---------------------------

**LISTA C**

**Partito: Repubblicano**

(contrassegno: Vanga e libro  
entro corona di edera)

(Voti di lista: **6 837**)



<i>Gibelli Mario</i> . . . . .	<b>4 698</b>	<b>10</b>	<b>11 545</b>
<i>Millocchi Guglielmo</i> . . . . .	2 171	4	9 012
<i>Fratini Italo</i> . . . . .	903	1	7 746
<i>Luciani Gerardo</i> . . . . .	773	4	7 614
<i>Angeli Coarelli Angelo</i> . . . . .	561	—	7 398
<i>Pelucca Aroldo</i> . . . . .	263	6	7 106
<i>Pinaglia Gisberto</i> . . . . .	179	1	7 017
<i>Antonelli Nicola</i> . . . . .	38	—	6 875
<i>Marinelli Achille</i> . . . . .	11	—	6 848

**LISTA D**

**Partito: Popolare italiano**

(contrassegno: Scudo crociato  
col motto « Libertas »)

(Voti di lista: **22 092**)



<b>Cingolani Mario *</b> . . . . .	<b>17 163</b>	<b>7</b>	<b>39 262</b>
<i>Cecconi Vincenzo</i> . . . . .	7 865	8	29 965
<i>Nicoletti Onorato</i> . . . . .	4 076	2	26 170
<i>Gabriotti Venanzio</i> . . . . .	3 101	17	25 210
<i>Orsini Geisa</i> . . . . .	2 168	2	24 262
<i>Stirati Luigi</i> . . . . .	1 760	34	23 886

## Collegio elettorale delle Province di PISA, LIVORNO, LUCCA e MASSA e CARRARA

(comprende i collegi di *Pisa* e *Livorno* e di *Lucca* e *Massa* e *Carrara*  
della circoscrizione elettorale in vigore nel 1919)

Capoluogo del Collegio: PISA

Popolazione legale (cens. 1911): ab. 1 041 490

	Elezioni del 1919		Elezioni del 1921
	Collegio di Pisa e Livorno	Collegio di Lucca e Massa e Carrara	Nuovo Collegio
Deputati da eleggere. . . . .	7	8	15
Sezioni elettorali. . . . .	278	306	590
Elettori iscritti. . . . .	152 609	188 568	351 718
dei quali:			
emigrati. . . . .	2 831	16 572	17 529
sottufficiali e soldati. . . . .	19 558	18 586	12 491
Votanti. . . . .	79 958	84 464	195 539
Voti di lista validi. . . . .	79 184	83 375	198 425
Voti di lista nulli. . . . .	774	1 089	2 114
Liste presentate. . . . .	4	6	6
Liste che ottennero rappresentanze	4	5	6

### Elezioni generali del 15 maggio 1921

LISTE PRESENTATE					
A	B	C	D	E	F

#### Computo della cifra elettorale di ogni lista

Voti di lista. . . . .	51 687	18 932	21 104	11 775	36 212	58 715
$\frac{1}{15}$ del totale dei voti aggiunti. . .	118	87	41	252	130	984
Totale Cifra elettorale. . . . .	51 800	19 019	21 145	12 027	36 342	54 699

#### Quozienti della divisione delle cifre elettorali per numeri naturali

Divisori 1. . . . .	51 800	19 019	21 145	12 027	36 342	54 699
2. . . . .	25 900	9 509	10 572	6 013	18 171	27 349
3. . . . .	17 266	6 339	7 048	4 009	12 114	18 233
4. . . . .	12 950	4 754	5 286	3 006	9 085	13 674
5. . . . .	10 360	3 803	4 229	2 405	7 268	10 939

**Elezioni del 16 novembre 1919 - Legisl. XXV**

CANDIDATI secondo la graduatoria degli eletti e dei non eletti	Voti di preferenza	Voti aggiunti riportati in altre liste	CIFRA indivi- duale
--	--------------------------	--	---------------------------

**Collegio di PISA**

**LISTA A - Partito: Repubblicano**

(contrassegno: Ancora e vanga incrociate)

(Voti di lista: 9 182)

<b>Sighieri Ettore</b> . . . . .	<b>6 076</b>	<b>734</b>	<b>15 992</b>
<i>Corradetti Ciro</i> . . . . .	1 158	—	10 340
<i>Chiesa Eugenio *</i> . . . . .	1 064	13	10 259
<i>Bellagamba Giulio</i> . . . . .	449	65	9 696
<i>Meschiari Gino *</i> . . . . .	296	4	9 482
<i>Mancini Antonio</i> . . . . .	90	4	9 276

**LISTA B - Partito: Blocco democratico**

(contrassegno: Trireme pisana)

(Voti di lista: 27 067)

<b>Bondi Massimo</b> . . . . .	<b>14 992</b>	<b>1 022</b>	<b>48 081</b>
<b>Dello Sbarba Arnaldo</b> . . . . .	<b>8 599</b>	<b>988</b>	<b>36 654</b>
<i>Donegani Guido</i> . . . . .	4 666	1 060	32 798
<i>Ruschi Francesco</i> . . . . .	3 952	1 015	32 034
<i>Ciano Costanzo</i> . . . . .	2 988	526	30 581
<i>Toscanelli Nello</i> . . . . .	2 787	472	30 326
<i>Pozzolini Alfredo</i> . . . . .	2 118	215	29 400

**LISTA C - Partito: Socialista ufficiale**

(contrassegno: Martello e falce entro corona di spighe)

(Voti di lista: 32 567)

<b>Modigliani Giuseppe Emanuele</b>	<b>15 457</b>	<b>158</b>	<b>48 182</b>
<b>Corsi Giuliano</b> . . . . .	<b>6 370</b>	<b>8</b>	<b>35 945</b>
<b>Capocchi Russardo</b> . . . . .	<b>3 432</b>	<b>4</b>	<b>36 003</b>
<i>Stizzi Amulio</i> . . . . .	3 102	11	35 680
<i>Bartalini Ezio *</i> . . . . .	3 045	11	35 623
<i>Bisogni Sesto *</i> . . . . .	1 154	7	33 728
<i>Zanmerini Emilio</i> . . . . .	686	3	33 206

**Elezioni del 15 maggio 1921 - Legisl. XXVI**

CANDIDATI secondo la graduatoria degli eletti e dei non eletti	Voti di preferenza	Voti aggiunti riportati in altre liste	CIFRA indivi- duale
--	--------------------------	--	---------------------------

**LISTA A**

**Partito: Socialista ufficiale**

(contrassegno: Falce, martello e libro)

(Voti di lista: 51 687)



<b>Modigliani Giuseppe Eman- nuele</b> . . . . .	<b>32 239</b>	<b>661</b>	<b>84 587</b>
<b>Ventavoli Lorenzo</b> . . . . .	<b>16 485</b>	<b>124</b>	<b>68 296</b>
<b>Mingrino Giuseppe</b> . . . . .	<b>12 160</b>	<b>83</b>	<b>63 930</b>
<b>Bianchi Umberto *</b> . . . . .	<b>9 649</b>	<b>113</b>	<b>61 449</b>
<i>Corsi Giuliano</i> . . . . .	8 644	136	60 467
<i>Capocchi Russardo</i> . . . . .	8 155	71	59 918
<i>Bologna Pietro</i> . . . . .	6 614	143	58 444
<i>Zanmerini Emilio</i> . . . . .	5 734	12	57 433
<i>Cappellini Priamo</i> . . . . .	5 536	47	57 270
<i>Betti Marcello</i> . . . . .	5 155	160	57 002
<i>Magherini Alberto</i> . . . . .	4 155	55	55 897
<i>Rocchi Gino</i> . . . . .	2 117	22	53 826
<i>Giannessi Umberto</i> . . . . .	1 635	47	53 369
<i>Fontanini Narciso</i> . . . . .	778	12	52 477
<i>Agarini Giuseppe</i> . . . . .	625	9	52 321

**LISTA B**

**Partito: Repubblicano**

(contrassegno: Foglia d'edera)

(Voti di lista: 18 932)



<b>Chiesa Eugenio</b> . . . . .	<b>10 057</b>	<b>363</b>	<b>29 352</b>
<i>Sighieri Ettore</i> . . . . .	7 803	694	27 429
<i>Starnuti Edgardo</i> . . . . .	3 835	29	22 796
<i>Baldi Dario</i> . . . . .	3 408	19	22 354
<i>Reggioli Gino *</i> . . . . .	1 553	2	20 487
<i>Bonfigli Edgardo</i> . . . . .	1 005	125	20 062
<i>Campi Giorgio</i> . . . . .	1 098	3	20 033
<i>Di Ricco Giorgio</i> . . . . .	813	15	19 760
<i>Campagnoni Riccardo *</i> . . . . .	610	34	19 576
<i>Lovari Alfredo</i> . . . . .	402	4	19 338
<i>Deri Massimo</i> . . . . .	376	21	19 329
<i>Andreotti Giusto Agostino</i> . . . . .	184	1	19 117

**Elezioni del 16 novembre 1919 - Legisl. XXV**

CANDIDATI secondo la graduatoria degli eletti e dei non eletti	Voti di preferenza	VOTI aggiunti riportati in altre liste	CIFRA indivi- duale
--	--------------------------	--	---------------------------

**LISTA D - Partito: Popolare italiano**

(contrassegno: Scudo crociato col motto « Libertas »)

(Voti di lista: 10 368)

Gronchi Giovanni . . . . .	3 534	48	13 950
Fedeli Carlo . . . . .	2 075	17	12 460
Pescatori Ferdinando . . . . .	1 486	4	11 858
Vaccari Guido . . . . .	271	1	10 640
Pellegrini Francesco Carlo . . . . .	169	2	10 539

**Collegio di LUCCA**

**LISTA A - Partito: Liberale indipendente**

(contrassegno: Ancora con catena)

(Voti di lista: 65)

Morandi Rodolfo . . . . .	2	8	75
---------------------------	---	---	----

**LISTA B - Partito: Combattenti**

(contrassegno: Una campana)

(Voti di lista: 11 089)

Chiesa Eugenio * . . . . .	6 595	661	18 845
Rossi Enrico . . . . .	1 481	309	12 879
Zavataro Renato * . . . . .	602	116	11 807
Paiotti Giulio . . . . .	378	165	11 627
Zerbini Luigi . . . . .	391	106	11 586
Merlo Iginio Francesco . . . . .	199	27	11 815
Del Rosso Arrigo . . . . .	71	25	11 185

**LISTA C - Partito: Popolare italiano**

(contrassegno: Scudo crociato col motto « Libertas »)

(Voti di lista: 22 053)

Tangorra Vincenzo . . . . .	4 680	172	26 935
Brancoli-Busdraghi Nicolao . . . . .	3 869	115	26 028
Tonelli Carlo . . . . .	2 238	70	24 361
Grabau Marcello . . . . .	1 864	427	24 344
Orsini Gustavo . . . . .	2 094	147	24 294
Manzi Luciano . . . . .	1 616	98	28 767

**Elezioni del 15 maggio 1921 - Legisl. XXVI**

CANDIDATI secondo la graduatoria degli eletti e dei non eletti	Voti di preferenza	VOTI aggiunti riportati in altre liste	CIFRA indivi- duale
--	--------------------------	--	---------------------------



**LISTA C**

**Partito: Comunista**

(contrassegno: Martello e falce

entro corona di spighe)

(Voti di lista: 21 104)

Ambrogi Ersilio * . . . . .	19 103	355	40 562
Salvatori Luigi . . . . .	15 469	156	36 729
Bibolotti Aladino . . . . .	11 902	72	33 078
Barsotti Roberto . . . . .	996	11	22 111
Savi Egidio . . . . .	760	6	21 870
Taddei Guglielmo . . . . .	687	6	21 797
Bonci Lamberto . . . . .	226	7	21 387
Del Ranco Amedeo . . . . .	224	1	21 329
Falchini Bizio . . . . .	216	1	21 321
Martini Scandiano . . . . .	190	1	21 295
Rossi Felice vulgo Francesco . . . . .	178	—	21 277
Mondini Aleardo . . . . .	87	1	21 192
Barontini Ilio . . . . .	58	8	21 170
Versino Michele . . . . .	11	1	21 116
Fabbi Gino . . . . .	5	—	21 109

**LISTA D**

**Partito: Liberale**

(contrassegno: Stemma reale)

(Voti di lista: 11 775)



Benedetti Tullio . . . . .	5 223	1 318	18 316
Naldi Filippo . . . . .	3 011	451	15 237
Schiff Giorgini Giorgio . . . . .	1 433	405	13 613
Tedeschi Giuseppe . . . . .	796	687	13 258
Macarini Carmignani Renato . . . . .	1 060	211	13 046
Grabau Marcello . . . . .	970	261	13 006
Campodonico Aldemiro . . . . .	738	64	12 577
Vannugli Antonio . . . . .	652	108	12 530
Ceccherini Santi . . . . .	408	135	12 318
Giuliani Giulio . . . . .	411	79	12 265
Hermite Stefano . . . . .	166	54	11 995
Faraoni Alfredo . . . . .	21	22	11 818

**Elezioni del 16 novembre 1919 - Legisl. XXV**

CANDIDATI secondo la graduatoria degli eletti e dei non eletti	VOTI di preferenza	VOTI aggiunti riportati in altre liste	CIFRA indivi- duale
--	--------------------------	--	---------------------------

**LISTA D - Partito: Liberale**

(contrassegno: Stemma Reale)

(Voti di lista: 14 660)

Tonetti Michele (1) . . . . .	6 596	2 857	24 118
<b>Benedetti Tullio</b> . . . . .	<b>3 870</b>	<b>3 921</b>	<b>22 451</b>
Lazzareschi Umberto . . . . .	3 678	1 823	20 161
Naldi Filippo . . . . .	3 472	519	18 651
Tedeschi Giuseppe . . . . .	2 465	1 252	18 377
Casciani Pietro . . . . .	1 170	477	16 307
Giuliani Giulio . . . . .	702	543	15 905
Tonelli Alberto . . . . .	184	96	14 940

(1) La nomina dell'on. Tonetti fu annullata per irregolarità e non venne fatta la sostituzione.

**LISTA E - Partito: Liberale democratico**

(contrassegno: Stella raggiata)

(Voti di lista: 14 886)

<b>Mancini Augusto</b> . . . . .	<b>6 183</b>	<b>2 014</b>	<b>22 533</b>
Martini Ferdinando . . . . .	4 939	676	19 951
Toscani Amilcare . . . . .	1 825	501	16 662
Pocai Agostino . . . . .	961	233	15 580
Crovetti Arnoldo . . . . .	119	20	14 475

**LISTA F - Partito: Socialista ufficiale**

(contrassegno: Martello e falce entro corona di spighe)

(Voti di lista: 21 172)

Betti Francesco (1) . . . . .	7 245	90	28 507
<b>Salvatori Luigi</b> . . . . .	<b>7 198</b>	<b>94</b>	<b>28 464</b>
<b>Ventavoli Lorenzo</b> . . . . .	<b>4 021</b>	<b>20</b>	<b>25 213</b>
Scota Nino Bizio . . . . .	3 438	36	24 646
Bonci Lamberto . . . . .	1 184	9	22 365
Magherini Alberto . . . . .	1 052	15	22 239
Giannessi Umberto . . . . .	969	14	22 155
Fioravanti Silvio . . . . .	521	25	21 718

(1) In seguito alla morte dell'on. Betti, avvenuta il 5 febbraio 1920, fu proclamato l'on. Ventavoli Lorenzo.

**Elezioni del 15 maggio 1921 - Legisl. XXVI**

CANDIDATI secondo la graduatoria degli eletti e dei non eletti	VOTI di preferenza	VOTI aggiunti riportati in altre liste	CIFRA indivi- duale
--	--------------------------	--	---------------------------

**LISTA E**

**Partito: Popolare italiano**

(contrassegno: Scudo crociato col motto « Libertas »)

(Voti di lista: 86 212)



<b>Gronchi Giovanni</b> . . . . .	<b>15 246</b>	<b>419</b>	<b>51 877</b>
<b>Tangorra Vincenzo *</b> . . . . .	<b>12 537</b>	<b>557</b>	<b>49 306</b>
<b>Angellini Armando</b> . . . . .	<b>9 720</b>	<b>121</b>	<b>46 053</b>
Brancoli Busdraghi Niccolao . . . . .	6 682	209	43 058
Sardelli Carlo . . . . .	5 538	26	41 771
Lecci Amerigo . . . . .	5 110	404	41 726
Onsini Gustavo . . . . .	3 955	110	40 277
Pescatori Ferdinando . . . . .	3 134	22	39 368
Cresta Celestino . . . . .	2 089	10	38 311
Toni Ottorino . . . . .	1 734	8	37 954
Taddei Castelli Serafino . . . . .	1 627	76	37 915

**LISTA F**

**Partito: Blocco nazionale**

(contrassegno: Stella raggiata)

(Voti di lista: 53 715)



<b>Dello Sbarba Arnaldo</b> . . . . .	<b>22 841</b>	<b>2 405</b>	<b>78 961</b>
<b>Donegani Guido</b> . . . . .	<b>19 470</b>	<b>2 754</b>	<b>75 989</b>
<b>Mancini Augusto</b> . . . . .	<b>17 860</b>	<b>1 711</b>	<b>73 286</b>
<b>Ciano Costanzo</b> . . . . .	<b>16 378</b>	<b>1 346</b>	<b>71 439</b>
<b>Ruschi Francesco</b> . . . . .	<b>10 534</b>	<b>1 908</b>	<b>66 157</b>
Lari Cesare . . . . .	9 584	545	63 844
Toscanelli Nello . . . . .	8 339	1 216	63 270
Menicanti Nello . . . . .	8 339	406	63 060
Pozzolini Alfredo . . . . .	7 136	709	61 560
Micheli Camillo . . . . .	5 088	731	59 484
Chiapparini Michelangelo . . . . .	3 467	210	57 392
Zerbini Almiro . . . . .	3 338	226	57 279
Ricci Giulio . . . . .	1 987	382	56 084
Lanza Renato . . . . .	1 609	180	55 454
Benvenuti Agostino . . . . .	1 273	148	55 181

## Collegio elettorale della Provincia di POTENZA

(corrisponde alla circoscrizione elettorale in vigore nel 1919)

Capoluogo del Collegio: POTENZA

Popolazione legale (cens. 1911): ab. 485 911

	Elezioni del 1919	Elezioni del 1921
Deputati da eleggere . . . . .	10	10
Sezioni elettorali . . . . .	264	266
Elettori iscritti . . . . .	165 884	167 709
dei quali:		
emigrati . . . . .	31 147	30 990
sottufficiali e soldati . . . . .	3 000	3 800
Votanti . . . . .	82 879	83 228
Voti di lista validi . . . . .	82 588	82 395
Voti di lista nulli . . . . .	296	833
Liste presentate . . . . .	4	5
Liste che ottennero rappresentanze . . . . .	2	3

### Elezioni generali del 15 maggio 1921

LISTE PRESENTATE				
A	B	C	D	E

#### Computo della cifra elettorale di ogni lista

Voti di lista . . . . .	35 728	7 641	34 697	871	3 458
$\frac{1}{10}$ del totale dei voti aggiunti . . . . .	164	4	335	—	—
Totale Cifra elettorale . . . . .	35 892	7 645	35 032	871	3 458

#### Quozienti della divisione delle cifre elettorali pei numeri naturali

Divisori 1 . . . . .	35 892	7 645	35 032	871	3 458
2 . . . . .	17 946	3 822	17 516	435	1 729
3 . . . . .	11 964	2 548	11 677	290	1 152
4 . . . . .	8 973	1 911	8 758	217	864
5 . . . . .	7 178	1 529	7 006	174	691

**Elezioni del 16 novembre 1919 - Legisl. XXV**


CANDIDATI secondo la graduatoria degli eletti e dei non eletti	Voti di preferenza	Voti aggiunti riportati in altre liste	CIFRA indivi- duale
<b>LISTA A - Partito: Liberale democratico</b> (contrassegno: Due mani unite che si stringono) (Voti di lista: 59 868)			
<b>Nitti Francesco Saverio . . . . .</b>	<b>42 280</b>	<b>1 158</b>	<b>103 251</b>
<b>Perrone Francesco . . . . .</b>	<b>16 465</b>	<b>1 182</b>	<b>77 510</b>
<b>Pignatari Raffaele (1). . . . .</b>	<b>11 790</b>	<b>208</b>	<b>71 856</b>
<b>Janfolla Vincenzo . . . . .</b>	<b>8 988</b>	<b>280</b>	<b>69 081</b>
<b>Giola Michele . . . . .</b>	<b>8 598</b>	<b>183</b>	<b>68 594</b>
<b>Mendaja Vincenzo . . . . .</b>	<b>7 939</b>	<b>208</b>	<b>68 005</b>
<b>Reale Vito . . . . .</b>	<b>6 287</b>	<b>268</b>	<b>66 368</b>
<b>De Ruggieri Nicola . . . . .</b>	<b>5 649</b>	<b>142</b>	<b>65 654</b>
<b>Materi Pasquale . . . . .</b>	<b>4 878</b>	<b>187</b>	<b>64 878</b>
<b>Salomone Nicola . . . . .</b>	<b>4 450</b>	<b>102</b>	<b>64 415</b>

(1) In seguito alla morte dell'on. Pignatari, avvenuta il 18 luglio 1920, fu proclamato, in sua vece, l'on. Materi Pasquale

**LISTA B - Partito: Socialista ufficiale**  
(contrassegno: Martello e falce entro corona di spighe)  
(Voti di lista: 4 262)

<b>Di Napoli Attilio . . . . .</b>	<b>2 768</b>	<b>92</b>	<b>7 057</b>
<b>Costantino Mauro . . . . .</b>	<b>1 052</b>	<b>9</b>	<b>5 328</b>
<b>Basile Nicola . . . . .</b>	<b>512</b>	<b>2</b>	<b>4 776</b>
<b>Torrio Vincenzo . . . . .</b>	<b>308</b>	<b>1</b>	<b>4 571</b>
<b>Russo Angelo . . . . .</b>	<b>284</b>	<b>—</b>	<b>4 496</b>
<b>Troiano Ernesto . . . . .</b>	<b>125</b>	<b>9</b>	<b>4 396</b>
<b>Martorano Amedeo . . . . .</b>	<b>61</b>	<b>2</b>	<b>4 325</b>
<b>Leone Donato . . . . .</b>	<b>10</b>	<b>24</b>	<b>4 296</b>
<b>Sole Gennaro Raffaele . . . . .</b>	<b>30</b>	<b>—</b>	<b>4 292</b>
<b>Mendaja Francesco . . . . .</b>	<b>4</b>	<b>1</b>	<b>4 267</b>

**Elezioni del 15 maggio 1921 - Legisl. XXVI**

CANDIDATI secondo la graduatoria degli eletti e dei non eletti	Voti di preferenza	Voti aggiunti riportati in altre liste	CIFRA indivi- duale
 <b>LISTA A</b> <b>Partito: Unione nazionale</b> (contrassegno: Bandiera nazionale) (Voti di lista: 85 728)			
<b>Faudella Pietro . . . . .</b>	<b>13 490</b>	<b>258</b>	<b>49 476</b>
<b>D'Alcissio Francesco . . . . .</b>	<b>12 225</b>	<b>246</b>	<b>48 199</b>
<b>Cerabona Francesco . . . . .</b>	<b>10 487</b>	<b>265</b>	<b>46 480</b>
<b>Catalani Vito . . . . .</b>	<b>8 699</b>	<b>142</b>	<b>44 569</b>
<b>Materi Pasquale . . . . .</b>	<b>5 994</b>	<b>172</b>	<b>41 894</b>
<b>Ciccotti Ettore • . . . .</b>	<b>5 488</b>	<b>75</b>	<b>41 241</b>
<b>Guidone Prospero . . . . .</b>	<b>4 643</b>	<b>364</b>	<b>40 735</b>
<b>Longo Filippo . . . . .</b>	<b>4 504</b>	<b>79</b>	<b>40 311</b>
<b>Bentivenga Egidio . . . . .</b>	<b>1 324</b>	<b>7</b>	<b>37 059</b>
<b>Piccininni Francesco . . . . .</b>	<b>1 085</b>	<b>32</b>	<b>36 845</b>

**LISTA B**  
**Partito: Socialista ufficiale**  
(contrassegno: Falce, martello e libro)  
(Voti di lista: 7 641)



<b>Di Napoli Attilio . . . . .</b>	<b>4 975</b>	<b>4</b>	<b>12 620</b>
<b>Costantino Mauro . . . . .</b>	<b>2 872</b>	<b>5</b>	<b>10 518</b>
<b>Torrio Vincenzo . . . . .</b>	<b>2 693</b>	<b>5</b>	<b>10 389</b>
<b>Leone Donato . . . . .</b>	<b>1 628</b>	<b>1</b>	<b>9 270</b>
<b>Bianco Michele . . . . .</b>	<b>657</b>	<b>26</b>	<b>8 324</b>
<b>Prezioso Michele . . . . .</b>	<b>634</b>	<b>—</b>	<b>8 275</b>
<b>Troiano Ernesto . . . . .</b>	<b>560</b>	<b>—</b>	<b>8 201</b>
<b>Cappiello Francesco . . . . .</b>	<b>539</b>	<b>1</b>	<b>8 181</b>
<b>Nigro Pasquale . . . . .</b>	<b>291</b>	<b>4</b>	<b>7 936</b>
<b>D'Aranno Vincenzo . . . . .</b>	<b>79</b>	<b>1</b>	<b>7 721</b>



**Elezioni del 16 novembre 1919 - Legisl. XXV**

CANDIDATI secondo la graduatoria degli eletti e dei non eletti	VOTI di preferenza	Voti aggiunti riportati in altre liste	CIFRA indivi- duale
<b>LISTA C - Partito: Socialisti indipendenti</b> (contrassegno: Falce, scure e zappa incrociate) (Voti di lista: 1754)			
<i>Bruni Alessandro</i> . . . . .	1 442	12	3 208
<i>Viggiani Giambattista</i> . . . . .	170	—	1 924
<i>Lacarpia Innocenzo</i> . . . . .	89	—	1 798
<i>Caputi Girolamo</i> . . . . .	88	—	1 792
<i>Mianulli Francesco</i> . . . . .	28	—	1 782
<i>Chetti Giuseppe</i> . . . . .	27	—	1 781
<i>Di Leva Antonio</i> . . . . .	20	—	1 774
<i>Montemurro Francesco Paolo</i>	3	—	1 757
<i>Di Serio Vito Domenico</i> . . . . .	1	—	1 755
<i>Viggiani Giuseppe</i> . . . . .	—	—	1 754

**LISTA D - Partito: Blocco democratico**  
(contrassegno: Orologio che segna mezzogiorno)  
(Voti di lista: 16 704)

<i>D'Alessio Francesco</i> . . . . .	7 365	—	24 069
<i>Cerabona Francesco</i> . . . . .	4 490	—	21 194
<i>Latronico Vincenzo</i> . . . . .	4 176	—	20 880
<i>Catalani Vito</i> . . . . .	3 212	—	19 916
<i>Guidone Prospero</i> . . . . .	2 988	1	19 688
<i>Jungano Michele</i> . . . . .	308	—	17 012
<i>Cucari Luigi Ettore</i> . . . . .	128	—	16 827

**Elezioni del 15 maggio 1921 - Legisl. XXVI**

CANDIDATI secondo la graduatoria degli eletti e dei non eletti	VOTI di preferenza	Voti aggiunti riportati in altre liste	CIFRA indivi- duale
<b>LISTA C</b> <b>Partito: Democratico</b> (contrassegno: Stella con cinque punte) (Voti di lista: 34 697)			
<i>Nitti Francesco Saverio</i> . . . . .	20 040	992	55 729
<i>Reale Vito</i> . . . . .	8 980	230	43 907
<i>Mendaia Vincenzo</i> . . . . .	7 145	200	42 042
<i>Ianfolla Vincenzo</i> . . . . .	6 214	132	41 048
<i>Perrone Francesco</i> . . . . .	5 398	234	40 829
<i>Latronico Vincenzo</i> . . . . .	5 200	181	40 078
<i>Salomone Nicola</i> . . . . .	4 398	915	40 005
<i>Gioia Michele</i> . . . . .	4 474	129	39 800
<i>Zaccara Gaetano</i> . . . . .	3 998	69	38 764
<i>De Ruggieri Nicola</i> . . . . .	2 242	275	37 214



**LISTA D**  
**Partito: Socialista indipendente**  
(contrassegno: Vanga, scure e falce  
intrecciate)  
(Voti di lista: 871)



<i>Bruni Alessandro</i> . . . . .	—	—	871
-----------------------------------	---	---	-----



**LISTA E**  
**Partito: Popolare italiano**  
(contrassegno: Scudo crociato  
col motto « Libertas »)  
(Voti di lista: 3 458)

<i>Festa Nicola</i> . . . . .	775	—	4 238
<i>Tovini Livio *</i> . . . . .	687	1	4 146
<i>Cavalli Vincenzo</i> . . . . .	667	—	4 125
<i>Tangorra Vincenzo *</i> . . . . .	251	—	3 709

## Collegio elettorale della Provincia di ROMA

(corrisponde alla circoscrizione elettorale in vigore nel 1919)

Capoluogo del Collegio: ROMA

Popolazione legale (cens. 1911): ab. 1306514

	Elezioni del 1919	Elezioni del 1921
Deputati da eleggere . . . . .	15	15
Sezioni elettorali . . . . .	631	635
Elettori iscritti . . . . .	393 143	401 622
dei quali:		
emigrati . . . . .	11 492	11 926
sottufficiali e soldati . . . . .	16 788	12 150
Votanti . . . . .	178 918	205 107
Voti di lista validi . . . . .	176 393	202 255
Voti di lista nulli . . . . .	2 525	2 852
Liste presentate . . . . .	5	6
Liste che ottennero rappresentanze . . . . .	5	4

### Elezioni generali del 15 maggio 1921

LISTE PRESENTATE					
A	B	C	D	E	F

#### Computo della cifra elettorale di ogni lista

Voti di lista. . . . .	84 363	12 743	50 685	8 400	1 402	44 712
$\frac{1}{15}$ del totale dei voti aggiunti. . . . .	662	18	35	8	7	12
Totale Cifra elettorale . . . . .	85 025	12 761	50 670	8 408	1 409	44 724

#### Quozienti della divisione delle cifre elettorali pei numeri naturali

Divisori 1. . . . .	85 025	12 761	50 670	8 408	1 409	44 724
2. . . . .	42 512	6 380	25 335	4 204	704	22 362
3. . . . .	28 341	4 253	16 890	2 802	469	14 908
4. . . . .	21 256	3 190	12 667	2 102	352	11 181
5. . . . .	17 005	2 552	10 134	1 681	281	8 944
6. . . . .	14 170	2 126	8 445	1 401	234	7 454
7. . . . .	12 146	1 823	7 238	1 201	201	6 389

**Elezioni del 16 novembre 1919 - Legisl. XXV**

CANDIDATI secondo la graduatoria degli eletti e dei non eletti	Voti di preferenza	Voti aggiunti riportati in altre liste	CIFRA indivi- duale
--	--------------------------	--	---------------------------

**LISTA A - Partito: Liberale democratico**

(contrassegno: Stella a cinque punte col motto « Italia »)

(Voti di lista: 48 202)

Baccelli Alfredo . . . . .	13 120	400	56 722
Carboni Vincenzo . . . . .	12 268	515	55 985
Guglielmi Giorgio . . . . .	9 737	882	53 821
Zegretti Raffaele . . . . .	9 585	152	52 939
Veroni Dante . . . . .	9 389	271	52 812
Ludovisi Fabio . . . . .	7 846	449	51 497
Guttinger Arturo . . . . .	6 653	188	50 048
Orrei Ernesto . . . . .	6 498	138	49 838
Lusignoli Alfredo . . . . .	5 488	377	49 017
Micozzi Ercole . . . . .	4 889	96	48 137
Bandini Gino . . . . .	4 047	23	47 272
Sindici Paolo . . . . .	3 043	59	46 304
Scellingo Mariano . . . . .	1 856	190	45 158
Trompeo Eugenio . . . . .	1 796	19	45 017
Bruchi Arturo . . . . .	519	16	43 737

**LISTA B - Partito: Popolare italiano**

(contrassegno: Scudo crociato col motto « Libertas »)

(Voti di lista: 46 250)

Martire Egilberto * . . . . .	15 595	—	61 845
Boncompagni-Ludovisi Fran- cesco . . . . .	11 954	—	58 204
Meda Filippo* (1). . . . .	10 385	—	56 635
Di Fausto Amanto . . . . .	9 187	—	55 437
Borromeo Pietro . . . . .	7 272	—	53 522
Balestra Pio . . . . .	6 202	—	52 452
D'Amelio Salvatore . . . . .	5 397	—	51 647
Capri Cruciani Luigi . . . . .	5 374	—	51 624
De Rossi Francesco Saverio . . . . .	4 569	—	50 819
Cecconi Vincenzo . . . . .	3 691	—	49 941
Ferrante Giuseppe . . . . .	2 918	—	49 168
Ciriaci Augusto . . . . .	2 309	—	48 559
Battistini Antonio . . . . .	1 266	—	47 516
Ossicini Cesare . . . . .	1 181	—	47 431

(1) Avendo l'on. Meda optato pel collegio di Milano, il suo posto nel collegio di Roma venne assegnato all'on. Borromeo Pietro.

**Elezioni del 15 maggio 1921 - Legisl. XXVI**

CANDIDATI secondo la graduatoria degli eletti e dei non eletti	Voti di preferenza	Voti aggiunti riportati in altre liste	CIFRA indivi- duale
--	--------------------------	--	---------------------------

**LISTA A**

**Partito: Unione nazionale**



(contrassegno: Aquila con fascio dei littori sormontata dalla stella d'Italia)

(Voti di lista: 84 863)

Federzoni Luigi . . . . .	22 782	794	107 939
Caetani Gelasio . . . . .	20 811	997	106 171
Guglielmi Giorgio . . . . .	20 157	1 348	105 868
Zegretti Raffaele . . . . .	17 324	786	102 473
Rocco Alfredo . . . . .	17 321	587	102 271
Carboni Vincenzo . . . . .	16 804	924	102 091
Bottai Giuseppe . . . . .	15 076	704	100 143
Dudan Alessandro . . . . .	14 421	402	99 186
Baccelli Alfredo . . . . .	13 362	614	98 339
Ceci Paolo . . . . .	13 262	674	98 299
Sansoni Attilio . . . . .	12 273	594	97 230
Mangani Domenico . . . . .	9 486	394	94 243
Pellizzari Ludovico detto Vico	9 247	245	93 855
Carlotti Ercole . . . . .	5 860	292	90 515
Cruciani Alibrandi Fabio . . . . .	4 828	586	89 777

**LISTA B**

**Partito: Repubblicano**



(contrassegno: Libro aperto col motto « Repubblica sociale » e vanga entro corona d'edera)



(Voti di lista: 12 743)

Conti Giovanni . . . . .	9 685	46	22 474
Stradella Luigi . . . . .	2 801	14	15 558
Della Seta Ugo . . . . .	2 795	10	15 548
Matteuzzi Ercole . . . . .	2 586	6	15 335
Mannucci Asterio . . . . .	2 008	11	14 757
Caramitti Giuseppe . . . . .	1 849	54	14 616
Cerquelli Giuseppe . . . . .	1 867	3	14 613
Levi Raffaello David . . . . .	1 590	4	14 337
Bellusci Salvatore . . . . .	966	7	13 716
Spaziani Guglielmo . . . . .	918	46	13 707
Barbaliscia Vittorio . . . . .	819	17	13 579
De Nichilo Giuseppe . . . . .	768	36	13 547
Mevi Vincenzo . . . . .	696	11	13 450
Imperi Cestio . . . . .	695	8	13 446
Pirrongelli Pericle . . . . .	593	6	13 342

**Elezioni del 16 novembre 1919 - Legisl. XXV**

CANDIDATI secondo la graduatoria degli eletti e dei non eletti	VOTI di preferenza	VOTI aggiunti riportati in altre liste	CIFRA indivi- duale
<b>LISTA C - Partito: Liberale nazionalista</b> (contrassegno: Aquila romana) (Voti di lista: 22 340)			
Federzoni Luigi . . . . .	10 005	305	32 650
Mecheri Gioacchino . . . . .	6 935	516	29 791
Medici del Vascello Luigi . . . . .	6 211	657	29 208
Baccelli Pietro . . . . .	3 493	128	25 961
Pellizzari Ludovico . . . . .	3 530	39	25 909
Rocco Alfredo . . . . .	3 403	25	25 768
Rava Maurizio . . . . .	3 388	98	25 716
Carosi Nestore (detto comunemente Carosi Martinozzi Nestore) . . . . .	2 367	141	24 848
Caprino Antonino (detto Antonello) . . . . .	2 253	19	24 612
Antonelli Domenico . . . . .	1 474	337	24 151
Ferruzzi Gioacchino . . . . .	1 473	117	23 930
Maraviglia Maurizio . . . . .	1 039	6	23 385
Valli Giannetto . . . . .	732	—	23 072
Giannelli Augusto . . . . .	410	16	22 766
Fiorini Fiorino . . . . .	172	5	22 517

**Elezioni del 15 maggio 1921 - Legisl. XXVI**

CANDIDATI secondo la graduatoria degli eletti e dei non eletti	VOTI di preferenza	VOTI aggiunti riportati in altre liste	CIFRA indivi- duale
<b>LISTA C</b> <b>Partito: Socialista ufficiale</b> (contrassegno: Falce, martello e libro) (Voti di lista: 50 635)			
			
Volpi Giulio . . . . .	25 218	166	76 019
Monici Giovanni . . . . .	15 188	52	65 875
De Angelis Carlo . . . . .	11 938	31	62 604
Sardelli Giuseppe . . . . .	10 951	47	61 633
Baldassarri Angelo • . . . .	10 582	24	61 241
Parpagnoli Giuseppe • . . . .	9 708	23	60 366
Marzi Domenico . . . . .	9 244	60	59 939
Morgari Oddino * . . . . .	7 430	35	58 100
Leone Calogero . . . . .	5 009	28	55 672
Sabbatini Luigi . . . . .	4 406	25	55 066
Rueca Giovanni Battista . . . . .	2 220	9	52 864
Bartolini Gaetano . . . . .	1 757	13	52 405
Calvo-Ricupero Giuseppe . . . . .	1 567	8	52 210
Franceschetti Benedetto . . . . .	498	4	51 137
Scapigliati Evaristo . . . . .	194	5	50 834
<b>LISTA D</b> <b>Partito: Comunista</b> (contrassegno: Martello e falce entro corona di spighe) (Voti di lista: 8 400)			
			
D'Amato Giuseppe . . . . .	4 910	11	13 321
Roberto Riccardo • . . . .	4 324	5	12 729
Della Seta Alceste . . . . .	4 168	4	12 572
Parmegiani Arnaldo . . . . .	2 043	14	10 457
Mullineddu Salvatore . . . . .	1 970	5	10 375
Massini Cesare . . . . .	574	1	8 975
Bohicchio Giuseppe . . . . .	294	46	8 740
Marconi Primo . . . . .	238	3	8 641
Lemmi Giuseppe . . . . .	176	1	8 577
Papa Francesco . . . . .	142	25	8 567
Leoni Giulio . . . . .	103	6	8 509
Camurati Guglielmo . . . . .	101	4	8 505
Fanelli Giuseppe . . . . .	85	3	8 488
Nevi Bonaventura . . . . .	69	1	8 470
Lozzi Armando . . . . .	13	1	8 414

**Elezioni del 16 novembre 1919 - Legisl. XXV**

CANDIDATI secondo la graduatoria degli eletti e dei non eletti	Voti di preferenza	Voti aggiunti riportati in altre liste	CIFRA indivi- duale
<b>LISTA D - Partito: Socialista ufficiale</b> (contrassegno: Martello e falce entro corona di spighe)			
(Voti di lista: 43 521)			
<b>Volpi Giulio</b> . . . . .	15 577	60	59 158
<b>Moulet Giovanni</b> . . . . .	8 924	2	52 447
<b>Della Seta Alceste</b> . . . . .	8 086	4	51 561
<b>Marzi Domenico</b> . . . . .	6 289	24	49 834
<b>Sardelli Giuseppe</b> • . . . .	6 022	12	49 555
<b>Vella Arturo</b> * . . . . .	5 785	7	49 318
<b>Toscani Italo</b> • . . . . .	5 268	—	48 789
<b>Sabatini Luigi</b> . . . . .	4 969	10	48 500
<b>Laurenti Edmondo</b> . . . . .	4 581	3	48 105
<b>Bernardini Giulio</b> . . . . .	4 089	8	47 618
<b>Frasconi Tommaso</b> . . . . .	3 964	2	47 487
<b>Merlani Antonio</b> . . . . .	3 427	1	46 949
<b>Parpagnoli Giuseppe</b> . . . . .	2 977	7	46 505
<b>D'Amato Giuseppe</b> . . . . .	1 977	1	45 499
<b>Armeni Pasquale Costantino</b> . . . . .	722	2	44 245

**LISTA E - Partito: Fascio repubblicano-socialista-combattenti**

(contrassegno: Elmetto, piccone e vanga)

(Voti di lista: 21 080)

<b>Susi Attilio</b> . . . . .	7 366	45	28 491
<b>Ceci Paolo</b> . . . . .	6 750	211	28 041
<b>Cappa Innocenzo</b> • . . . .	6 689	9	27 778
<b>Ferrari Ettore</b> . . . . .	5 446	4	26 580
<b>Simonti Italo</b> . . . . .	3 794	11	24 885
<b>Cuccia Giovanni</b> . . . . .	3 712	6	24 798
<b>Romualdi Giuseppe</b> . . . . .	3 235	13	24 328
<b>Teodori Renato</b> . . . . .	2 477	18	23 575
<b>Colizza Ugo</b> . . . . .	2 127	4	23 211
<b>Vercelloni Virgilio</b> . . . . .	1 954	1	23 035
<b>Quartieroni Carlo</b> . . . . .	1 699	3	22 782
<b>Matteuzzi Ercole</b> . . . . .	1 643	6	22 729
<b>Lapolla Ernesto</b> . . . . .	1 610	1	22 691
<b>Rosetti Achille Amerigo</b> . . . . .	828	2	21 910
<b>Wanderlingh Giovanni</b> . . . . .	319	6	21 405

**Elezioni del 15 maggio 1921 - Legisl. XXVI**

CANDIDATI secondo la graduatoria degli eletti e dei non eletti	Voti di preferenza	Voti aggiunti riportati in altre liste	CIFRA indivi- duale
<b>LISTA E</b> <b>Partito: Della vittoria</b> (contrassegno: Vittoria alata seminatrice)			
(Voti di lista: 1 402)			
<b>Minneci Enrico</b> . . . . .	777	32	2 211
<b>Vertunni Adolfo</b> . . . . .	530	20	1 952
<b>Premuti Costanzo</b> . . . . .	295	42	1 739
<b>Serrao Federico</b> . . . . .	39	6	1 447
<b>Tavelli Marco</b> . . . . .	43	2	1 447
<b>Paoletti Telesforo</b> . . . . .	8	3	1 413
<b>Mambretti Ettore</b> . . . . .	9	1	1 412
<b>Susi Attilio</b> • . . . . .	5	3	1 410
<b>Guerriero Domenico</b> . . . . .	2	1	1 405
<b>Sterlini Augusto</b> . . . . .	2	—	1 404
<b>Douhet Giulio</b> . . . . .	1	—	1 403



**LISTA F**  
**Partito: Popolare italiano**

(contrassegno: Scudo crociato col motto « Libertas »)

(Voti di lista: 44 712)

<b>Martire Egilberto</b> . . . . .	21 073	4	65 789
<b>Di Fausto Amanto</b> . . . . .	20 088	60	64 860
<b>Boncompagni Ludovisi Francesco</b> . . . . .	16 433	16	61 161
<b>Campilli Pietro</b> . . . . .	13 806	2	58 520
<b>Egidi Giuseppe Ferdinando</b> . . . . .	5 395	1	50 108
<b>Bianchi Oreste</b> . . . . .	4 669	—	49 381
<b>Bonanome Colombo</b> . . . . .	3 632	106	48 450
<b>Lazzari Giovanni</b> . . . . .	3 639	1	48 352
<b>Colombo Paolo</b> . . . . .	2 723	3	47 438
<b>Ferrante Giuseppe</b> . . . . .	2 096	—	46 808
<b>Clementi Filippo</b> . . . . .	1 626	—	46 338
<b>Calisse Giuseppe Luigi</b> . . . . .	1 337	—	46 049

## Collegio elettorale della Provincia di SALERNO

(corrisponde alla circoscrizione elettorale in vigore nel 1919)

Capoluogo del Collegio: SALERNO

Popolazione legale (cens. 1911): ab. 588 489

	Elezioni del 1919	Elezioni del 1921
Deputati da eleggere . . . . .	10	10
Sezioni elettorali . . . . .	312	319
Elettori iscritti . . . . .	183 616	190 285
dei quali:		
emigrati . . . . .	14 156	21 628
sottufficiali e soldati . . . . .	11 004	4 708
Votanti . . . . .	92 088	98 213
Voti di lista validi . . . . .	88 917	95 437
Voti di lista nulli . . . . .	3 171	2 776
Liste presentate . . . . .	6	4
Liste che ottennero rappresentanze . . . . .	3	3

### Elezioni generali del 15 maggio 1921

	LISTE PRESENTATE			
	A	B	C	D

#### Computo della cifra elettorale di ogni lista

Voti di lista . . . . .	39 831	34 754	15 151	5 701
$\frac{1}{10}$ del totale dei voti aggiunti . . . . .	258	337	131	15
Totale Cifra elettorale. . . . .	40 084	35 091	15 282	5 716

#### Quozienti della divisione delle cifre elettorali per numeri naturali

Divisori 1 . . . . .	40 084	35 091	15 282	5 716
2 . . . . .	20 042	17 545	7 641	2 858
3 . . . . .	13 361	11 697	5 094	1 905
4 . . . . .	10 021	8 772	3 820	1 429
5 . . . . .	8 016	7 018	3 056	1 143

## Elezioni del 16 novembre 1919 - Legisl. XXV

CANDIDATI secondo la graduatoria degli eletti e dei non eletti	Voti di preferenza	Voti aggiunti riportati in altre liste	CIFRA indivi- duale
<b>LISTA A - Partito: Popolare italiano</b> (contrassegno: Scudo crociato col motto « Libertas ») (Voti di lista: 22 954)			
Farina Mattia . . . . .	9 389	1 455	33 798
Lanzara Goffredo . . . . .	5 147	76	28 177
Camera Salvatore . . . . .	5 055	107	28 116
Cioffi Pasquale . . . . .	3 514	511	26 979
Moscato Amedeo . . . . .	3 282	473	26 709
Mazziotti Mario . . . . .	2 287	1 068	26 309
Salvi Emilio . . . . .	1 853	920	25 727
D'Agostino Ernesto • . . . .	1 488	124	24 566

**LISTA B - Partito: Liberale democratico**

(contrassegno: Stella nera a cinque punte)

(Voti di lista: 38 659)

Torre Andrea . . . . .	12 977	1 497	53 133
Mauro Clemente . . . . .	11 281	2 151	52 091
Amendola Gio. Battista . . . .	10 423	957	50 039
Cuomo Giovanni . . . . .	7 583	1 102	47 344
Grimaldi Giulio . . . . .	6 206	1 018	45 883
Dentice Filippo . . . . .	5 023	832	44 514
De Vargas Macciucca Michele	4 195	379	43 233
Cassola Carlo . . . . .	1 961	230	40 850


**LISTA C - Partito: Democratico**

(contrassegno: Mano che stringe una fiaccola)

(Voti di lista: 17 043)

Camera Giovanni . . . . .	10 688	1 380	29 111
Capasso Pietro . . . . .	4 114	1 026	22 183
Vairo Francesco . . . . .	2 421	1 087	20 551
Guerritore Broya Enrico . . . .	2 171	693	19 907
La Francesca Giuseppe . . . . .	1 715	211	18 969
Pavone Fausto . . . . .	1 068	249	18 360
Barracano Luigi . . . . .	617	133	17 793
Alfani Cherubino . . . . .	236	80	17 409

## Elezioni del 15 maggio 1921 - Legisl. XXVI

CANDIDATI secondo la graduatoria degli eletti e dei non eletti	Voti di preferenza	Voti aggiunti riportati in altre liste	CIFRA indivi- duale
 <b>LISTA A</b> <b>Partito: Democratico riformista</b> (contrassegno: Mano che stringe fiaccola) (Voti di lista: 39 831)			
Camera Giovanni . . . . .	20 805	35	60 987
Dentice Filippo . . . . .	8 438	382	48 651
Vairo Francesco . . . . .	7 937	549	48 317
Capasso Pietro . . . . .	8 084	207	48 122
Capobianco Francesco . . . . .	6 349	371	46 551
D'Elia Pasquale . . . . .	5 353	364	45 548
Adinolfi Pietro . . . . .	3 960	122	43 913
La Francesca Giuseppe . . . . .	3 485	111	43 427
Francesco Giuseppe . . . . .	2 755	78	42 664

**LISTA B****Partito: Democratico liberale**

(contrassegno: Stella nera a cinque punte)

(Voti di lista: 34 754)

Amendola Giovanni Battista	12 404	532	47 690
Mauro Clemente . . . . .	11 628	732	47 114
Cuomo Giovanni . . . . .	10 670	589	46 013
Torre Andrea . . . . .	10 351	624	45 729
Pinto Alfredo . . . . .	5 584	207	40 545
Salvi Emilio . . . . .	3 800	314	38 868
Taiani Filippo . . . . .	1 703	163	36 620
Cassola Carlo . . . . .	1 687	116	36 557
Cobellis Tommaso . . . . .	1 535	94	36 383

**Elezioni del 16 novembre 1919 - Legisl. XXV**

CANDIDATI secondo la graduatoria degli eletti e dei non eletti	Voti di preferenza	Voti aggiunti riportati in altre liste	CIFRA indivi- duale
--	--------------------------	--	---------------------------

**LISTA D - Partito: Socialisti indipendenti**

(contrassegno: Lavoratore che spezza la catena della schiavitù)

(Voti di lista: 3 552)

<i>Petti Raffaele</i> . . . . .	1 997	64	5 613
<i>Fiore Nicola</i> . . . . .	2 038	22	5 612
<i>Murino Raffaele</i> • . . . .	1 013	52	4 617
<i>Longobardi Ernesto Cesare</i> . .	290	25	3 867
<i>Siani Alberto</i> . . . . .	144	7	3 703
<i>Colarieti Oreste</i> . . . . .	90	10	3 652
<i>Origo Alfredo</i> . . . . .	26	9	3 587
<i>Maysse Francesco</i> . . . . .	10	1	3 563

**LISTA E - Partito: Unione democratica**

(contrassegno: Un gallo)

(Voti di lista: 4 815)

<i>Cobellis Tommaso</i> . . . . .	1 069	798	6 682
<i>Adinolfi Pietro</i> . . . . .	887	330	6 082
<i>Giampietro Emilio</i> . . . . .	756	323	5 894
<i>Cafaro Nicola</i> . . . . .	574	232	5 621
<i>Jannicelli Michele</i> . . . . .	512	230	5 607
<i>Magnoni Lucio</i> . . . . .	362	201	5 378
<i>Migliaccio Teodorico</i> . . . . .	424	109	5 348

**LISTA F - Partito: Socialista ufficiale**

(contrassegno: Martello e falce entro corona di spighe)

(Voti di lista: 1 894)

<i>Marvasi Roberto</i> . . . . .	1 315	83	3 292
<i>Schiavone Palumbo Matteo</i> • .	1 156	41	3 091
<i>Vicidomini Giuseppe</i> . . . . .	865	13	2 772
<i>Serpi Rodolfo</i> • . . . . .	40	2	1 936
<i>Ferrara Antonio</i> . . . . .	15	2	1 911
<i>Cuomo Michele</i> . . . . .	8	3	1 905
<i>De Francesco Vincenzo</i> . . . . .	10	—	1 904
<i>Montefusco Filippo</i> . . . . .	3	3	1 900
<i>Maiorino Agostino</i> . . . . .	1	4	1 899
<i>Principe Michele</i> . . . . .	1	1	1 896

**Elezioni del 15 maggio 1921 - Legisl. XXVI**

CANDIDATI secondo la graduatoria degli eletti e dei non eletti	Voti di preferenza	Voti aggiunti riportati in altre liste	CIFRA indivi- duale
--	--------------------------	--	---------------------------

**LISTA C**

**Partito: Popolare italiano**

(contrassegno: Scudo crociato col motto « Libertas »)

(Voti di lista: 15 151)



<i>Farina Mattia</i> . . . . .	5 531	856	21 538
<i>Camera Salvatore</i> . . . . .	5 627	239	21 017
<i>Lanzara Goffredo</i> . . . . .	4 009	46	19 206
<i>Guerritore Marino</i> . . . . .	3 111	38	18 300
<i>Baldi Raffaele</i> . . . . .	1 635	71	16 857
<i>Galdo Francesco</i> . . . . .	799	24	15 974
<i>Stabile Anacleto</i> . . . . .	299	31	15 481
<i>Linguitti Vincenzo</i> . . . . .	191	5	15 347

**LISTA D**

**Partito: Socialista ufficiale**

(contrassegno: Falce, martello e libro)

(Voti di lista: 5 701)



<i>Macciotta Aniello</i> . . . . .	3 434	64	9 199
<i>Schiavone-Palumbo Matteo</i> • .	2 698	8	8 407
<i>Vicidomini Giuseppe</i> . . . . .	1 777	27	7 505
<i>Libroia Alfonso</i> . . . . .	1 227	24	6 952
<i>Sicignano Ludovico</i> . . . . .	768	7	6 476
<i>Serpi Rodolfo</i> • . . . . .	693	2	6 396
<i>Longo Panfilo</i> . . . . .	205	4	5 910
<i>Agresti Antonio</i> . . . . .	24	8	5 733
<i>Pirfo Silvestro</i> . . . . .	20	9	5 790
<i>Santoro Francesco</i> . . . . .	9	1	5 711



## Collegio elettorale delle Province di SIENA, AREZZO e GROSSETO

(corrisponde alla circoscrizione elettorale in vigore nel 1919)

Capoluogo del Collegio: SIENA

Popolazione legale (cens. 1911): ab. 684 916

	Elezioni del 1919	Elezioni del 1921
Deputati da eleggere . . . . .	10	10
Sezioni elettorali . . . . .	411	428
Elettori iscritti . . . . .	226 906	238 884
dei quali:		
emigrati . . . . .	2 046	2 476
sottufficiali e soldati . . . . .	26 842	8 331
Votanti . . . . .	138 807	153 272
Voti di lista validi . . . . .	131 835	150 183
Voti di lista nulli . . . . .	1 972	3 089
Liste presentate . . . . .	6	5
Liste che ottennero rappresentanze . . . . .	4	3

### Elezioni generali del 15 maggio 1921

LISTE PRESENTATE				
A	B	C	D	E

#### Computo della cifra elettorale di ogni lista

Voti di lista . . . . .	6 205	51 394	8 228	57 682	26 679
$\frac{1}{10}$ del totale dei voti aggiunti . .	3	598	1	58	4
Totale Cifra elettorale . . . . .	6 208	51 932	8 224	57 740	26 683

#### Quozienti della divisione delle cifre elettorali per numeri naturali

Divisori 1 . . . . .	6 208	51 932	8 224	57 740	26 683
2 . . . . .	3 104	25 966	4 112	28 870	13 341
3 . . . . .	2 069	17 310	2 741	19 246	8 894
4 . . . . .	1 552	12 983	2 056	14 435	6 670

**Elezioni del 16 novembre 1919 - Legisl. XXV**

CANDIDATI secondo la graduatoria degli eletti e dei non eletti	Voti di preferenza	Voti aggiunti riportati in altre liste	CIFRA indivi- duale
<b>LISTA A - Partito: Radicale</b>			
(contrassegno: Un aratro)			
(Voti di lista: 22 581)			
Luzzatto Arturo . . . . .	11 464	1 458	35 503
La Pegna Alberto . . . . .	5 087	750	28 418
Sanarelli Giuseppe . . . . .	3 610	702	26 893
Duranti Guglielmo . . . . .	2 400	129	25 110
Sclavo Achille . . . . .	736	427	28 744
Bruchi Arturo . . . . .	775	355	28 711
Nasini Raffaello . . . . .	430	104	28 115

**LISTA B - Partito: Costituzionale**

(contrassegno: Ritratto del candidato)

(Voti di lista: 3 429)

Da Zara Leonino . . . . .	—	646	4 075
---------------------------	---	-----	-------


**LISTA C - Partito: Socialista ufficiale**

(contrassegno: Martello e falce entro corona di spighe)

(Voti di lista: 62 456)

Merloni Giovanni . . . . .	15 567	143	78 166
Grilli Umberto . . . . .	13 688	82	76 226
Bosi Luigi . . . . .	9 795	49	72 300
Mascagni Luigi . . . . .	8 692	95	71 243
Bisogni Sesto * . . . . .	8 631	50	71 187
Bartalini Ezio * . . . . .	7 295	94	69 785
Sbaraglini Giuseppe * . . . . .	6 602	84	69 142
Cavina Giulio . . . . .	5 340	15	67 811
Bernardini Ferruccio Leonida	4 817	62	67 335
Scipioni Foscolo . . . . .	2 949	8	65 413

**Elezioni del 15 maggio 1921 - Legisl. XXVI**

CANDIDATI secondo la graduatoria degli eletti e dei non eletti	Voti di preferenza	Voti aggiunti riportati in altre liste	CIFRA indivi- duale
<b>LISTA A</b>			
 <b>Partito: Repubblicano</b>			
(contrassegno: Vanga e piccone incrociati)			
(Voti di lista: 6 205)			
Si monti Italo . . . . .	2 414	15	8 634
Badii Gaetano . . . . .	2 122	2	8 329
Benci Giuseppe . . . . .	2 012	5	8 222
Baldi Carlo . . . . .	1 006	14	7 225
Reggioli Gino * . . . . .	271	2	6 478
Marchesi Alfredo . . . . .	187	—	6 392

**LISTA B**

**Partito: Blocco nazionale**

(contrassegno: Ramo d'olivo col motto « Pace »)

(Voti di lista: 51 394)



Sarrocchi Gino . . . . .	22 718	1 330	75 442
Aldi-Mai Gino . . . . .	15 575	1 324	68 293
Lupi Darlo . . . . .	14 351	316	66 061
Luzzatto Arturo . . . . .	10 616	698	62 708
Marchi Giovanni . . . . .	8 618	423	60 485
Bruchi Arturo . . . . .	8 105	557	60 056
Chierici Remo . . . . .	5 239	258	56 891
Mezzetti Nazzeno . . . . .	5 014	280	56 688
Passerini Giuseppe . . . . .	1 629	96	53 119
Crocchi Guido . . . . .	1 558	106	53 058

**Elezioni del 16 novembre 1919 - Legisl. XXV**

CANDIDATI secondo la graduatoria degli eletti e dei non eletti	VOTI di preferenza	VOTI aggiunti riportati in altre liste	CIFRA indivi- duale
--	--------------------------	--	---------------------------

**LISTA D - Partito: Repubblicano**

(contrassegno: Piccone e vanga incrociati)

(Voti di lista: 5 939)

Conti Giovanni . . . . .	3 142	238	9 314
Del Rosso Raffaele . . . . .	1 500	324	7 763
Martini Ezio . . . . .	176	437	6 552
Lovari Alfredo . . . . .	208	23	6 170
Bassi Agostino . . . . .	82	30	6 051
Bianchi Uberto . . . . .	64	11	6 014

**LISTA E - Partito: Liberale**

(contrassegno: Quercia)

(Voti di lista: 15 275)

Sarrocchi Gino . . . . .	5 237	1 664	22 176
Cella Riccardo . . . . .	4 828	1 374	21 477
Pallini Arturo . . . . .	3 710	867	19 852
Ciacchi Gaspero . . . . .	1 982	485	17 742
Pasqui Andrea . . . . .	1 475	135	16 885
Chierici Remo . . . . .	681	96	16 052
Torti Carlo . . . . .	578	181	16 034
Colombini Pio . . . . .	299	154	15 728

**LISTA F - Partito: Popolare italiano**

(contrassegno: Scudo crociato col motto « Libertas »)

(Voti di lista: 22 155)

Signorini Agostino . . . . .	6 059	481	28 695
Negretti Adolfo . . . . .	5 463	90	27 708
Viviani Cesare . . . . .	4 897	379	27 431
Savoia Umberto . . . . .	3 474	829	26 458
Celata Silvio . . . . .	4 059	81	26 295
Battaglini Giulio . . . . .	1 627	82	23 864
Boschi Modesto . . . . .	1 574	90	23 819
Vaselli Silvio . . . . .	661	16	22 832
Ramorino Felice . . . . .	256	17	22 428

**Elezioni del 15 maggio 1921 - Legisl. XXVI**

CANDIDATI secondo la graduatoria degli eletti e dei non eletti	VOTI di preferenza	VOTI aggiunti riportati in altre liste	CIFRA indivi- duale
--	--------------------------	--	---------------------------



**LISTA C**

**Partito: Comunista**

(contrassegno: Martello e falce  
entro corona di spiga)

(Voti di lista: 8 223)

Ferrari Enrico . . . . .	6 958	4	15 185
Verdaro Virgilio • . . . .	6 195	4	14 422
Ugolini Edoardo . . . . .	661	—	8 884
Bartalini Ezio . . . . .	373	9	8 605
Lessi Primo . . . . .	127	1	8 351
Paganelli Ferdinando . . . .	29	—	8 252
Bonsignori Alfredo . . . . .	19	—	8 242
Gonforti Orsino . . . . .	4	1	8 228
Sanna Giovanni . . . . .	4	—	8 227
Signorini Quintilio • . . . .	3	—	8 226



**LISTA D**

**Partito: Socialista ufficiale**

(contrassegno: Falce, martello e libro)

(Voti di lista: 57 682)

Cavina Giulio . . . . .	32 271	98	90 051
Bisogni Sesto . . . . .	23 843	85	81 610
Merloni Giovanni . . . . .	12 399	163	70 244
Bosi Luigi . . . . .	10 595	114	68 391
Grilli Umberto . . . . .	5 709	31	63 422
Morvidi Leto . . . . .	5 051	23	62 756
Bianchi Umberto * . . . . .	3 722	47	61 451
Sbaraglini Giuseppe * . . . .	3 110	15	60 807
Faralli Ferruccio . . . . .	2 807	4	60 493
Gennarini Gennaro . . . . .	1 612	3	59 297



**LISTA E**

**Partito: Popolare italiano**

(contrassegno: Scudo crociato  
col motto « Libertas »)

(Voti di lista: 26 679)

Negretti Adolfo . . . . .	15 718	24	42 421
Signorini Agostino . . . . .	10 088	9	36 776
Fuschini Giuseppe . . . . .	8 034	7	34 720
Fanfani Giuseppe . . . . .	4 570	4	31 253
Corsini Tito . . . . .	850	3	27 532

## Collegio elettorale della Provincia di TORINO

(corrisponde alla circoscrizione elettorale in vigore nel 1919)

Capoluogo del Collegio: TORINO

Popolazione legale (cons. 1911): ab. 1 226 050

	Elezioni del 1919	Elezioni del 1921
Deputati da eleggere . . . . .	19	19
Sezioni elettorali . . . . .	735	750
Elettori iscritti . . . . .	893 051	407 982
dei quali:		
emigrati . . . . .	13 813	8 437
sottufficiali e soldati . . . . .	17 822	8 295
Votanti . . . . .	221 064	221 892
Voti di lista validi . . . . .	217 382	218 903
Voti di lista nulli . . . . .	3 782	2 989
Liste presentate . . . . .	7	4
Liste che ottennero rappresentanze . . . . .	5	4

### Elezioni generali del 15 maggio 1921

LISTE PRESENTATE			
A	B	C	D

#### Computo della cifra elettorale di ogni lista

Voti di lista . . . . .	58 896	30 417	80 999	48 591
$\frac{1}{19}$ del totale dei voti aggiunti . . . . .	64	2	537	—
<b>Totale Cifra elettorale . . . . .</b>	<b>58 960</b>	<b>30 419</b>	<b>81 536</b>	<b>48 591</b>

#### Quozienti della divisione delle cifre elettorali per numeri naturali

Divisori 1. . . . .	58 960	30 419	81 536	48 591
2. . . . .	29 480	15 209	40 768	24 295
3. . . . .	19 653	10 139	27 178	16 197
4. . . . .	14 740	7 604	20 384	12 147
5. . . . .	11 792	6 083	16 307	9 718
6. . . . .	9 826	5 069	13 589	8 098
7. . . . .	8 422	4 345	11 648	6 941
8. . . . .	7 370	3 802	10 192	6 078

**Elezioni del 16 novembre 1919 - Legisl. XXV**

CANDIDATI secondo la graduatoria degli eletti e dei non eletti	Voti di preferenza	Voti aggiunti riportati in altre liste	CIFRA indivi- duale
<b>LISTA A - Partito: Liberale</b>			
(contrassegno: Un aratro)			
(Voti di lista: 21 402)			
Facta Luigi . . . . .	6 154	2 182	29 738
Rossi Cesare . . . . .	4 101	1 732	27 235
Bowier Alfredo . . . . .	3 507	655	25 564
Risso Mario . . . . .	2 796	386	24 584
Giordano Luigi . . . . .	2 399	652	24 483
Anselmi Giorgio . . . . .	2 060	858	24 320
Ceirano Matteo . . . . .	2 320	468	24 190
Toesca di Castellazzo Carlo . . . . .	1 772	714	23 888
Saudino Giacomo . . . . .	1 575	715	23 692
Molinari Vittorio . . . . .	1 400	860	23 662
Di Robilant Stanislao . . . . .	914	452	22 768
Bonelli Enrico . . . . .	1 140	205	22 747
Sincero Francesco . . . . .	1 014	264	22 680
Fruzzaz Luigi . . . . .	615	583	22 600
Sanguineti Ugo . . . . .	488	257	22 147
Como Angelo . . . . .	298	22	21 717


**LISTA B - Partito: Monarchico liberale**

(contrassegno: Bandiera nazionale)

(Voti di lista: 23 321)

Bevione Giuseppe . . . . .	5 043	964	29 328
Boselli Paolo . . . . .	4 343	1 432	29 096
Giretti Edoardo . . . . .	4 928	799	29 048
Chaboz Cesare . . . . .	3 098	996	27 415
Daneo Edoardo . . . . .	3 853	652	27 326
Devecchi Cesare Maria . . . . .	3 403	492	27 216
Perrone di San Martino Fer- nando . . . . .	3 030	488	26 839
Bordon Giulio . . . . .	2 757	425	26 503
Etna Donato . . . . .	2 549	133	26 003
Vidari Giovanni * . . . . .	2 375	280	25 976
Garino Gio. Battista . . . . .	1 737	272	25 330
Compans di Bricchanteau Carlo . . . . .	1 518	425	25 264
Revelli Mario . . . . .	1 451	189	24 961
Gay Corrado . . . . .	769	388	24 478
Tricco Mario . . . . .	714	377	24 412
Porro Evasio . . . . .	700	384	24 405
Angela Giuseppe . . . . .	627	329	24 277
Martini Cesare . . . . .	603	195	24 119

**Elezioni del 15 maggio 1921 - Legisl. XXVI**

CANDIDATI secondo la graduatoria degli eletti e dei non eletti	Voti di preferenza	Voti aggiunti riportati in altre liste	CIFRA indivi- duale
<b>LISTA A</b>			
<b>Partito: Socialista ufficiale</b>			
(contrassegno: Falce, martello e libro)			
(Voti di lista: 58 896)			
			
Casalini Giulio . . . . .	21 166	501	80 563
Romita Giuseppe . . . . .	19 144	174	78 214
Amedeo Filippo . . . . .	17 586	33	76 515
Morgari Oddino * . . . . .	14 611	145	73 652
Pagella Vincenzo . . . . .	13 956	40	72 892
Frola Francesco . . . . .	12 988	92	71 971
Buozzi Bruno * . . . . .	6 987	85	65 968
Barberis Francesco . . . . .	4 884	13	63 798
Gay Matteo . . . . .	4 850	25	63 271
Ellena Domenico . . . . .	3 550	17	62 463
Gasca Enrico . . . . .	3 526	27	62 449
Bellagarda Giuseppe . . . . .	3 439	18	62 353
Borio Ferdinando . . . . .	3 200	7	62 103
Zanetto-Alberico Gioachino . . . . .	2 923	2	61 821
Portalupi Massimo . . . . .	2 795	20	61 711
Mortara Achille . . . . .	2 624	2	61 522
Vagnone Enrico . . . . .	1 718	19	60 633
Vanoni Ferruccio . . . . .	1 102	2	60 000
Goreggia Giuseppe . . . . .	853	4	59 753

**Elezioni del 16 novembre 1919 - Legisl. XXV**

CANDIDATI secondo la graduatoria degli eletti e dei non eletti	Voti di preferenza	VOTI aggiunti riportati in altre liste	CIFRA indivi- duale
--	--------------------------	--	---------------------------

**LISTA C - Partito: Popolare italiano**

(contrassegno: Scudo crociato col motto « Libertas »)

(Voti di lista: 38 008)

<b>Crispolti Filippo *</b> . . . . .	10 729	338	49 075
<b>Marconcini Federico *</b> . . . . .	8 508	140	46 656
<b>Fino Francesco Saverio</b> . . . . .	7 859	225	46 092
<i>Mattana Felice</i> . . . . .	5 582	178	48 718
<i>Torriani Carlo</i> . . . . .	4 181	46	42 185
<i>Avataneo Giuseppe</i> . . . . .	3 826	149	41 988
<i>Gianotti Romano</i> . . . . .	2 686	184	40 778
<i>De Sanctis Gaetano</i> . . . . .	2 556	88	40 652
<i>Maschio Giovanni</i> . . . . .	2 509	88	40 605
<i>Sandrono Martino</i> . . . . .	2 499	42	40 549
<i>Sella Riccardo</i> . . . . .	2 354	121	40 488
<i>Barberis Carlo *</i> . . . . .	2 172	202	40 882
<i>Angeloni Italo Mario</i> . . . . .	1 971	124	40 108
<i>Bellia Giuseppe</i> . . . . .	1 321	975	89 704
<i>Cuniolo Ferruccio</i> . . . . .	791	25	38 824
<i>Barbero Giuseppe</i> . . . . .	468	15	38 491
<i>Polliotti Gioachino</i> . . . . .	394	84	38 436
<i>Bigatti Giuseppe</i> . . . . .	368	8	38 384

**LISTA D - Partito: Agrario**

(contrassegna: Mucca e vitello)

(Voti di lista: 1 642)

<i>Casalegno Edoardo</i> . . . . .	298	508	2 448
<i>Grosso-Campana Gaetano</i> . . . . .	388	376	2 356
<i>Emanuelli Edoardo</i> . . . . .	6	7	1 655
<i>Fascio Pier Roberto</i> . . . . .	9	—	1 651

**Elezioni del 15 maggio 1921 - Legisl. XXVI**

CANDIDATI secondo la graduatoria degli eletti e dei non eletti	VOTI di preferenza	VOTI agglunti riportati in altre liste	CIFRA indivi- duale
--	--------------------------	--	---------------------------

**LISTA B**

**Partito: Comunista**

(contrassegno: Martello e falce  
entro corona di spighe)

(Voti di lista: 30 417)




<b>Mislano Francesco *</b> . . . . .	23 079	8	53 504
<b>Rabazzana Pietro</b> . . . . .	22 214	7	52 638
<i>Gagliuzzo Carlo</i> . . . . .	22 065	4	52 486
<i>Gramsci Antonio</i> . . . . .	20 992	5	51 414
<i>Bellone Virgilio *</i> . . . . .	784	—	81 151
<i>Gazzera Carlo</i> . . . . .	691	2	81 110
<i>Tornielli Giovanni</i> . . . . .	688	5	81 055
<i>Parodi Giovanni</i> . . . . .	562	—	80 979
<i>Tasca Giovanni Angelo</i> . . . . .	319	1	80 787
<i>Morello Francesco</i> . . . . .	178	1	80 596
<i>Boero Giovanni</i> . . . . .	167	1	80 585
<i>Berruti Carlo</i> . . . . .	134	7	80 558
<i>Avataneo Matteo</i> . . . . .	114	—	80 531
<i>Pastore Ottavio</i> . . . . .	87	1	80 505
<i>Voia Giuseppe</i> . . . . .	79	1	80 497
<i>Borghi Pietro</i> . . . . .	70	—	80 487
<i>Barberis Giovanni Battista</i> . . . . .	41	1	80 459
<i>Piolta Giuseppe *</i> . . . . .	38	—	80 455
<i>Brunero Giuseppe</i> . . . . .	22	4	80 448

**Elezioni del 16 novembre 1919 - Legisl. XXV**

CANDIDATI secondo la graduatoria degli eletti e dei non eletti	VOTI di preferenza	VOTI aggiunti riportati in altre liste	CIFRA indivi- duale
<b>LISTA E - Partito: Socialista ufficiale</b> (contrassegno: Martello e falce entro corona di spighe) (Voti di lista: 116 409)			
Frola Francesco . . . . .	13 174	343	129 926
Misiano Francesco * . . . . .	13 375	18	129 802
Casalini Giulio . . . . .	12 191	753	129 853
Romita Giuseppe . . . . .	11 528	171	128 108
Morgari Oddino . . . . .	10 353	204	126 966
Barberis Francesco fu Dom. . . . .	10 276	43	126 728
Bellagarda Giuseppe . . . . .	7 864	37	124 310
Pagella Vincenzo . . . . .	6 828	14	123 251
Buggino Alessandro . . . . .	6 468	107	122 984
Gay Matteo . . . . .	5 730	50	122 189
Rabazzana Pietro . . . . .	3 654	34	120 097
Davico Giovanni . . . . .	3 594	74	120 077
Ellena Domenico . . . . .	3 347	36	119 792
Barbiera Valentino . . . . .	2 728	13	119 150
Pastore Ottavio . . . . .	2 213	24	118 646
Vagnone Enrico . . . . .	1 949	16	118 374
Morlara Achille . . . . .	1 776	23	118 208
Zanetto Alberico Gioachino . . . . .	1 576	10	117 995
Boccignone Virginio . . . . .	995	5	117 409

**Elezioni del 15 maggio 1921 - Legisl. XXVI**

CANDIDATI secondo la graduatoria degli eletti e dei non eletti	VOTI di preferenza	VOTI aggiunti riportati in altre liste	CIFRA indivi- duale
<b>LISTA C</b> <b>Partito: Blocco liberale democratico</b> (contrassegno: Stella raggiata) (Voti di lista: 80 990)			
 Olivetti Gino . . . . .	30 188	909	112 096
Facta Luigi . . . . .	24 792	2 307	108 098
Rossi Cesare . . . . .	22 258	1 860	105 117
Devecchi Cesare Maria . . . . .	22 408	417	103 824
Mazzini Giuseppe . . . . .	17 432	446	98 877
Bevione Giuseppe . . . . .	17 409	411	98 819
Quillico Carlo Alberto . . . . .	10 618	730	92 347
Villabruna Bruno . . . . .	10 429	244	91 672
Bardanzellu Giorgio . . . . .	10 049	198	91 246
Montù Carlo . . . . .	9 027	558	90 534
Molinari Vittorio . . . . .	8 311	770	90 080
Falchi Mario . . . . .	8 770	97	89 866
Pedrazzi Orazio . . . . .	8 322	120	89 441
Rocca Massimo • . . . .	7 135	105	88 239
Vidari Giovanni . . . . .	6 725	205	87 929
Chiaudano Mario . . . . .	6 626	211	87 836
Chaboz Cesare . . . . .	5 087	422	86 508
Garino Giovanni Battista . . . . .	4 919	125	86 043
Bianco Giuseppe . . . . .	3 122	85	84 206

**Elezioni del 16 novembre 1919 - Legisl. XXV**

CANDIDATI secondo la graduatoria degli eletti e dei non eletti	Voti di preferenza	Voti aggiunti riportati in altre liste	CIFRA indivi- duale
<b>LISTA F - Partito: Economico</b>			
(contrassegno: Due mani che si stringono)			
(Voti di lista: 10 093)			
<b>Olivetti Gino</b> . . . . .	1 359	581	12 083
<b>Montù Carlo</b> . . . . .	996	771	11 860
<b>Bocca Ferdinando</b> . . . . .	1 193	425	11 711
<b>Pennaroli Italo</b> . . . . .	781	580	11 354
<b>Plassa Luigi</b> . . . . .	1 105	62	11 260
<b>Prina Armando</b> . . . . .	1 075	64	11 232
<b>Grassotti Antonio</b> . . . . .	894	99	11 086
<b>Mercandino Giovanni</b> . . . . .	547	131	10 771
<b>Nasi Ferdinando</b> . . . . .	517	98	10 708
<b>Mazza Domenico</b> . . . . .	172	9	10 274
<b>Di Bernezzo Demetrio</b> . . . . .	136	31	10 260
<b>Prato Nicola</b> . . . . .	85	6	10 184

**LISTA G**


**Partito: Blocco democratico e combattenti**

(contrassegno: Fascio dei littori)

(Voti di lista: 6 457)

<b>Rota Alessandro</b> . . . . .	2 131	272	8 860
<b>Prandi Giacinto</b> . . . . .	1 963	67	8 487
<b>Bonaudo Attilio</b> . . . . .	615	314	7 886
<b>Tibone Romualdo</b> . . . . .	670	187	7 264
<b>Jalla Attilio</b> . . . . .	431	284	7 122
<b>Repaci Francesco</b> . . . . .	586	48	7 091
<b>Gherzi Felice</b> . . . . .	215	390	7 062
<b>Magliano Stefano</b> . . . . .	302	186	6 945
<b>Algotino Bernardo</b> . . . . .	384	25	6 866
<b>Cosentini Francesco</b> . . . . .	299	97	6 853
<b>Picco Vincenzo</b> . . . . .	246	70	6 778
<b>Zangelmi Carlo</b> . . . . .	237	40	6 734
<b>Spanò Domenico</b> . . . . .	175	49	6 681
<b>Oliaro Guglielmo</b> . . . . .	138	67	6 662
<b>Gazagne Arnolfo</b> . . . . .	139	36	6 332
<b>Monaco Pietro</b> . . . . .	144	7	6 608

**Elezioni del 15 maggio 1921 - Legisl. XXVI**

CANDIDATI secondo la graduatoria degli eletti e dei non eletti	Voti di preferenza	Voti aggiunti riportati in altre liste	CIFRA indivi- duale
<b>LISTA D</b>			
<b>Partito: Popolare italiano</b>			
(contrassegno: Scudo crociato col motto « Libertas »)			
(Voti di lista: 48 591)			
			
<b>Mareoncinì Federico</b> . . . . .	22 978	—	71 569
<b>Fino Francesco Saverio</b> . . . . .	20 644	—	69 285
<b>Stella Ottavio</b> . . . . .	13 314	—	61 905
<b>Novasio Pietro</b> . . . . .	9 793	—	58 384
<b>Mattana Felice</b> . . . . .	9 433	—	58 024
<b>De Sanctis Gaetano</b> . . . . .	6 435	—	55 026
<b>Gribaudo Piero</b> . . . . .	6 355	—	54 946
<b>Avataneo Giuseppe</b> . . . . .	6 353	—	54 944
<b>Vergnano Carlo</b> . . . . .	5 417	—	54 008
<b>Chatrian Alfonso</b> . . . . .	5 360	—	53 951
<b>Maschio Giovanni</b> . . . . .	5 264	—	53 855
<b>Pellosio Filippo</b> . . . . .	2 112	—	50 703
<b>Marra Michelangelo</b> . . . . .	2 034	—	50 625
<b>Longhi Giuseppe</b> . . . . .	1 786	—	50 377
<b>Bianco-Crista Cosimo</b> . . . . .	1 762	—	50 353
<b>Enrico Mario</b> . . . . .	1 153	—	49 744



## Collegio elettorale delle Province di UDINE e BELLUNO

(corrisponde alla circoscrizione elettorale in vigore nel 1919)

Capoluogo del Collegio: UDINE

Popolazione legale (cens. 1911): ab. 961 773

	Elezioni del 1919	Elezioni del 1921
Deputati da eleggere . . . . .	12	12
Sezioni elettorali . . . . .	517	527
Elettori iscritti . . . . .	294 149	299 279
dei quali:		
emigrati . . . . .	10 778	10 541
sottufficiali e soldati . . . . .	22 177	10 139
Votanti . . . . .	130 032	153 568
Voti di lista validi . . . . .	127 672	151 970
Voti di lista nulli . . . . .	2 360	1 598
Liste presentate . . . . .	7	5
Liste che ottennero rappresentanze . . . . .	6	3

### Elezioni generali del 15 maggio 1921

LISTE PRESENTATE				
A	B	C	D	E

#### Computo della cifra elettorale di ogni lista

Voti di lista . . . . .	9 100	52 130	50 921	408	39 411
$\frac{1}{12}$ del totale dei voti aggiunti . . . . .	40	60	52	2	153
Totale Cifra elettorale. . . . .	9 140	52 190	50 973	410	39 564

#### Quozienti della divisione delle cifre elettorali pei numeri naturali

Divisori 1 . . . . .	9 140	52 190	50 973	410	39 564
2 . . . . .	4 570	26 095	25 486	205	19 782
3 . . . . .	3 046	17 396	16 991	136	13 188
4 . . . . .	2 285	13 047	12 743	102	9 891
5 . . . . .	1 828	10 438	10 194	82	7 912

## Elezioni del 16 novembre 1919 - Legisl. XXV

CANDIDATI secondo la graduatoria degli eletti e dei non eletti	VOTI di preferenza	VOTI aggiunti riportati in altre liste	CIFRA indivi- duale
--	--------------------------	--	---------------------------

## LISTA A - Partito: Democratico-cristiano

(contrassegno: Un aratro)

(Voti di lista: 10 495)

Criani Marco . . . . .	894	3 922	15 311
Donati Giuseppe • . . . .	178	362	11 085

## LISTA B - Partito: Socialista ufficiale

(contrassegno: Martello e falce entro corona di spighe)

(Voti di lista: 41 666)

Cosattini Giovanni . . . . .	13 356	473	55 495
Basso Luigi . . . . .	13 077	258	55 001
Vigna Oberdan . . . . .	13 010	85	54 761
Santin Giusto . . . . .	12 575	89	54 330
Piemonte Giuseppe Ernesto . . . . .	11 005	92	52 768
Ellero Giuseppe . . . . .	8 380	380	50 426
Zaniboni Tito . . . . .	8 486	317	50 419
Feruglio Pietro Masut . . . . .	6 028	63	47 763
Degan Vincenzo . . . . .	2 478	4	44 148
Baradello Luigi Alberto . . . . .	1 884	22	43 572
Zanuttini Ettore . . . . .	1 504	37	43 207
Puntil Ottavio . . . . .	372	8	42 046

## LISTA C - Partito: Democratico

(contrassegno: Una casa col motto « Ricostruire »)

(Voti di lista: 11 964)

Pietriboni Ernesto . . . . .	8 171	1 849	21 984
Palatini Giuseppe . . . . .	2 721	261	14 946
Bellati Bartolomeo . . . . .	1 342	92	13 398
Stalera Giovanni . . . . .	818	110	12 892

## Elezioni del 15 maggio 1921 - Legisl. XXVI

CANDIDATI secondo la graduatoria degli eletti e dei non eletti	VOTI di preferenza	VOTI aggiunti riportati in altre liste	CIFRA indivi- duale
--	--------------------------	--	---------------------------

## LISTA A

Partito: Concentrazione liberale  
di Belluno

(contrassegno: Fascio littorio)

(Voti di lista: 9 100)



Dal Fabbro Antonio . . . . .	3 927	238	13 265
Palatini Giuseppe . . . . .	3 025	165	12 290
Bizzarini Carlo • . . . .	2 283	88	11 471

## LISTA B

## Partito: Socialista ufficiale

(contrassegno: Falce, martello e libro)

(Voti di lista: 52 130)



Cosattini Giovanni . . . . .	35 196	159	87 435
Piemonte Giuseppe Ernesto . . . . .	28 429	118	80 677
Ellero Giuseppe . . . . .	19 548	113	71 791
Basso Luigi . . . . .	18 514	184	70 828
Zaniboni Tito * . . . . .	8 470	55	60 655
Vigna Oberdan . . . . .	5 521	18	57 669
Santin Giusto . . . . .	4 815	20	56 965
Zanuttini Ettore . . . . .	2 616	29	54 775
Mion Angelo . . . . .	1 167	11	53 308
Feruglio Felice . . . . .	1 008	9	53 147
Ermacora Gioachino . . . . .	958	13	53 101
De Gollardo Umberto . . . . .	129	—	52 259

**Elezioni del 16 novembre 1919 - Legisl. XXV**

CANDIDATI secondo la graduatoria degli eletti e dei non eletti	VOTI di preferenza	VOTI aggiunti riportati in altre liste	CIFRA indivi- duale
--	--------------------------	--	---------------------------

**LISTA D - Partito: Liberale indipendente**

(contrassegno: Leone di San Marco)

(Voti di lista: 3 248)

Ancona Ugo . . . . .	276	624	4 148
----------------------	-----	-----	-------

**LISTA E - Partito: Popolare italiano**

(contrassegno: Scudo crociato col motto « Libertas »)

(Voti di lista: 31 457)

Fantoni Luciano . . . . .	19 279	409	51 145
Tono Pietro . . . . .	13 447	71	44 975
Cattini Luigi . . . . .	9 382	81	40 920
Biavaschi Gio. Battista . . . . .	7 067	197	38 721
Probatì Eugenio . . . . .	6 643	76	38 176
Galletto Bortolo . . . . .	4 144	107	35 708
Paoloni Giovanni . . . . .	2 882	50	34 389
Miani Antonio . . . . .	2 621	56	34 134
Agnola Domenico . . . . .	1 997	73	33 527
Pante Costantino . . . . .	338	10	31 805
Rosa Italo • . . . . .	72	8	31 537

**LISTA F - Partito: Combattenti**

(contrassegno: Due buoi che arano)

(Voti di lista: 14 692)

Gasparotto Luigi * . . . . .	3 859	3 043	21 594
Gortani Michele . . . . .	2 647	1 916	19 255
Mini Alberto . . . . .	3 654	899	19 245
Luzzatto Fabio . . . . .	2 221	806	17 719

**Elezioni del 15 maggio 1921 - Legisl. XXVI**

CANDIDATI secondo la graduatoria degli eletti e dei non eletti	VOTI di preferenza	VOTI aggiunti riportati in altre liste	CIFRA indivi- duale
--	--------------------------	--	---------------------------

**LISTA C**

**Partito: Popolare italiano**

(contrassegno: Scudo crociato  
col motto « Libertas »)

(Voti di lista: 50 921)



Biavaschi Gio. Battista . . . . .	40 378	132	91 431
Fantoni Luciano . . . . .	37 180	256	88 357
Tovini Livio * . . . . .	32 029	60	83 010
Tessitori Tiziano . . . . .	14 534	104	65 559
Selmi Matteo . . . . .	5 566	13	56 500
Cossettini Guido . . . . .	3 005	62	53 988
Coccolo Gio. Maria . . . . .	533	7	51 461

**LISTA D**

**Partito: Blocchisti dissidenti**

(contrassegno: Un soldato germanico  
che insegue una donna)

(Voti di lista: 408)



Muner Alessandro . . . . .	82	19	509
Delendi Armando . . . . .	97	2	507
Comessatti Pirro . . . . .	43	4	455
Lisolti Oreste . . . . .	27	1	436
Tracanelli Antonio . . . . .	10	—	418

## Elezioni del 16 novembre 1919 - Legisl. XXV

CANDIDATI secondo la graduatoria degli eletti e dei non eletti	VOTI di preferenza	VOTI aggiunti riportati in altre liste	CIFRA indivi- duale
--	--------------------------	--	---------------------------

## LISTA G - Partito: Liberale democratico

(contrassegno: Stella a cinque punte)

(Voti di lista: 14 150)

Girardini Giuseppe . . . . .	3 276	2 667	20 098
Di Caporiacco Gino . . . . .	2 840	862	17 852
Morpurgo Elio . . . . .	2 737	478	17 365
Hierschell Lionello . . . . .	1 992	411	16 558
Fachini Carlo . . . . .	771	509	15 480
Tullio Francesco . . . . .	882	263	15 295
Cristofori Antonio . . . . .	584	383	15 067
Marinelli Olinto . . . . .	248	250	14 648
Zanardini Gino . . . . .	158	184	14 442

## Elezioni del 15 maggio 1921 - Legisl. XXVI

CANDIDATI secondo la graduatoria degli eletti e dei non eletti	VOTI di preferenza	VOTI aggiunti riportati in altre liste	CIFRA indivi- duale
--	--------------------------	--	---------------------------

## LISTA E

Partito: Concentrazione liberale  
Udinese(contrassegno: Fascio littorio  
con bandiera nazionale)

(Voti di lista: 39 411)



Ciriani Marco . . . . .	19 865	544	59 820
Gasparotto Luigi * . . . . .	18 967	294	58 672
Girardini Giuseppe . . . . .	12 226	276	51 913
Cristofori Antonio . . . . .	9 888	393	49 692
Mini Alberto . . . . .	6 772	49	46 232
Gortani Michele . . . . .	6 233	160	45 904
Linussa Eugenio . . . . .	6 391	87	45 889
Ravazzolo Arturo . . . . .	5 574	15	45 000
Musoni Francesco . . . . .	2 727	74	42 212

## Collegio elettorale delle Province di VENEZIA e TREVISO

(comprende i collegi di Venezia e di Treviso della circoscrizione elettorale in vigore nel 1919)

### Capoluogo del Collegio: VENEZIA

Popolazione legale (cens. 1911): ab. 975 318

	Elezioni del 1919		Elezioni del 1921
	Collegio di Venezia	Collegio di Treviso	Nuovo Collegio
Deputati da eleggere . . . . .	6	7	13
Sezioni elettorali . . . . .	243	253	506
Elettori iscritti . . . . .	140 232	145 629	293 463
dei quali:			
emigrati . . . . .	2 019	5 314	7 017
sottufficiali e soldati . . . . .	14 876	12 831	16 050
Votanti . . . . .	62 087	66 324	172 823
Voti di lista validi . . . . .	59 987	64 396	170 511
Voti di lista nulli . . . . .	2 100	1 928	2 312
Liste presentate . . . . .	4	4	7
Liste che ottennero rappresentanz.	4	4	4

### Elezioni generali del 15 maggio 1921

LISTE PRESENTATE						
A	B	C	D	E	F	G

#### Computo della cifra elettorale di ogni lista

Voti di lista . . . . .	6 130	49 822	11 029	2 933	30 634	8 493	61 470
$\frac{1}{13}$ del totale dei voti aggiunti . .	56	68	88	—	648	121	243
Totale Cifra elettorale . . . . .	6 186	49 890	11 117	2 933	31 282	8 614	61 713

#### Quozienti della divisione delle cifre elettorali per numeri naturali

Divisori 1 . . . . .	6 186	<b>49 890</b>	<b>11 117</b>	2 933	<b>31 282</b>	8 614	<b>61 713</b>
2 . . . . .	3 093	<b>24 945</b>	5 558	1 466	<b>15 641</b>	4 307	<b>30 856</b>
3 . . . . .	2 062	<b>16 630</b>	3 705	977	<b>10 427</b>	2 871	<b>20 571</b>
4 . . . . .	1 546	<b>12 472</b>	2 779	733	7 820	2 153	<b>15 428</b>
5 . . . . .	1 237	9 978	2 223	586	6 256	1 722	<b>12 342</b>



**Elezioni del 16 novembre 1919 - Legisl. XXV**

CANDIDATI secondo la graduatoria degli eletti e del non eletti	VOTI di preferenza	VOTI aggiunti riportati in altre liste	CIFRA indivi- duale
<b>Collegio di VENEZIA</b>			
<b>LISTA A - Partito: Popolare italiano</b> (contrassegno: Scudo crociato col motto « Libertas ») (Voti di lista: 16 686)			
Sandroni Guglielmo . . . . .	8 270	—	24 956
Saccardo Francesco . . . . .	6 228	—	22 914
Genovese Pietro . . . . .	5 102	—	21 788
Pesenti Emilio . . . . .	3 778	—	20 464
Lionello Giuseppe . . . . .	1 694	—	18 880
Bombardella Jacopo . . . . .	288	—	16 974

**LISTA B - Partito: Socialista ufficiale**  
(contrassegno: Martello e falce entro corona di spighe)  
(Voti di lista: 25 308)

Musatti Elia . . . . .	10 054	—	35 357
Alessandri Cesare . . . . .	7 589	—	32 842
Galeno Angelo * . . . . .	5 244	—	30 547
Panebianco Gino * . . . . .	4 717	—	30 020
Francese Oscar . . . . .	1 563	—	26 866
Giordano Gioacchino . . . . .	988	—	26 241

**Elezioni del 15 maggio 1921 - Legisl. XXVI**

CANDIDATI secondo la graduatoria degli eletti e del non eletti	VOTI di preferenza	VOTI aggiunti riportati in altre liste	CIFRA indivi- duale
<b>LISTA A</b> <b>Partito: Popolare dissidente</b> (contrassegno: Leone di San Marco) (Voti di lista: 6 180)			
			
Cappellotto Italo Corradino . . . . .	78	728	6 936
<b>LISTA B</b> <b>Partito: Socialista ufficiale</b> (contrassegno: Falce, martello e libro) (Voti di lista: 49 822)			
			
Musatti Elia * . . . . .	25 607	153	75 582
Tonello Tommaso Angelo . . . . .	13 810	294	63 926
Galeno Angelo * . . . . .	13 388	50	63 260
Florian Eugenio . . . . .	12 095	114	62 031
Giordano Gioacchino . . . . .	11 136	5	60 963
Martignon Piero o Pietro . . . . .	9 228	126	59 176
Alessandri Cesare . . . . .	9 245	38	59 105
Francese Oscar . . . . .	3 972	3	53 797
Mazza Antonio . . . . .	3 089	56	52 917
Tessari Ottorino . . . . .	1 564	32	51 418
Milanesi Augusto . . . . .	1 510	5	51 337
Botteon Francesco . . . . .	770	6	50 598
Di Gennaro Marcello . . . . .	454	2	50 278

**Elezioni del 16 novembre 1919 - Legisl. XXV**

CANDIDATI secondo la graduatoria degli eletti e dei non eletti	Voti di preferenza	Voti aggiunti riportati in altre liste	CIFRA indivi- duale
--	--------------------------	--	---------------------------

**LISTA C - Partito: Liberale**

(contrassegno: Leone di San Marco)

(Voti di lista: 8 949)

Sandrini Amedeo . . . . .	8 599	—	12 548
Foscari Piero . . . . .	2 492	—	11 441
Galli Roberto . . . . .	1 526	—	10 475
Donatelli Plinio . . . . .	1 361	—	10 810
Chiggiano Giovanni . . . . .	1 184	—	10 088
Fries Gualtiero . . . . .	772	—	9 721

**LISTA D - Partito: Democratico**

(contrassegno: Ancora)

(Voti di lista: 9 049)

Trentin Silvio . . . . .	3 452	—	12 501
Valle Camillo . . . . .	2 170	—	11 219
Levi Raffaello . . . . .	2 072	—	11 121
Marangoni Guglielmo . . . . .	1 497	—	10 546
Padoa Alessandro . . . . .	949	—	9 998
Voltan Giovanni Luigi . . . . .	569	—	9 618

**Elezioni del 15 maggio 1921 - Legisl. XXVI**

CANDIDATI secondo la graduatoria degli eletti e dei non eletti	Voti di preferenza	Voti aggiunti riportati in altre liste	CIFRA indivi- duale
--	--------------------------	--	---------------------------

**LISTA C**

**Partito: Repubblicano**

(contrassegno: Aratro con buoi  
e motto «Pace, lavoro, giustizia»)

(Voti di lista: 11 029)



Bergamo Guido * . . . . .	8 878	928	20 880
Arcani Adriano . . . . .	8 774	57	14 860
Ronzani Giovanni . . . . .	1 620	88	12 682
Facchinetti Cipriano • . . . .	1 588	9	12 576
Dinale Ottavio . . . . .	1 002	75	12 106
Armellini Silvio . . . . .	461	1	11 491
Pedrini Enrico . . . . .	150	10	11 189
Brunetta Giuseppe . . . . .	120	7	11 156
Savorani Giannetto • . . . .	124	—	11 158
Meneghetti Nazzareno . . . .	85	26	11 140
Vanni Angelo . . . . .	87	—	11 116
Gasparotti Giuseppe . . . . .	28	8	11 060

**LISTA D**

**Partito: Comunista**

(contrassegno: Martello e falce  
entro corona di spighe)

(Voti di lista: 2 933)



Croce Ettore * . . . . .	1 317	—	4 250
Borin Iginio • . . . . .	1 227	2	4 162
Gialinà Mario . . . . .	991	2	3 926
Magarotto Ettore . . . . .	326	2	3 261
Bernau Arrigo • . . . . .	145	—	3 078
Gastaldi Antonio . . . . .	70	—	3 008
Dozzo Giovanni . . . . .	44	2	2 979
Battistella Giovanni . . . . .	16	—	2 949
Gardellin Ettore . . . . .	7	—	2 940
Poloni Ariosto . . . . .	5	—	2 988
Vazzoler Emilio . . . . .	3	—	2 986
Marini Lorenzo . . . . .	2	—	2 985
Minatto Ottavio . . . . .	—	1	2 984

**Elezioni del 16 novembre 1919 - Legisl. XXV**

CANDIDATI secondo la graduatoria degli eletti e dei non eletti	VOTI di preferenza	VOTI aggiunti riportati in altre liste	CIFRA indivi- duale
--	--------------------------	--	---------------------------

**Collegio di TREVISO**

**LISTA A - Partito: Socialista ufficiale**  
(contrassegno: Martello e falce entro corona di spighe)

(Voti di lista: 13 537)

<b>Tonello Tomaso Angelo . . .</b>	<b>3 966</b>	<b>54</b>	<b>17 557</b>
<i>Martignon Piero . . . . .</i>	1 989	57	15 533
<i>Botteon Francesco . . . . .</i>	1 025	7	14 569
<i>Vecchia Antonio . . . . .</i>	371	18	13 926
<i>Carmassi Virgilio . . . . .</i>	275	3	13 815
<i>Milanese Augusto . . . . .</i>	223	2	13 762
<i>Di Gennaro Marcello . . . . .</i>	41	3	13 581

**LISTA B - Partito: Liberale**  
(contrassegno: Due spighe di frumento)

(Voti di lista: 11 238)

<b>Luzzatti Luigi . . . . .</b>	<b>2 756</b>	<b>2 287</b>	<b>16 281</b>
<i>Bertolini Pietro . . . . .</i>	3 920	857	16 015

**LISTA C**  
**Partito: Blocco democratico e combattenti**

(contrassegno: Aratro con buoi e motto:  
« Pace, lavoro, giustizia »)

(Voti di lista: 12 002)

<b>Bergamo Guido . . . . .</b>	<b>5 158</b>	<b>221</b>	<b>17 381</b>
<i>Carnaroli Emiliano . . . . .</i>	3 425	314	15 741
<i>Baldini Leonardo Dino . . . . .</i>	1 072	581	13 655
<i>Boscolp Cleanto . . . . .</i>	989	91	13 082
<i>Meneghetti Nazzareno . . . . .</i>	547	40	12 589
<i>Moïoli Carlo . . . . .</i>	284	33	12 319

**Elezioni del 15 maggio 1921 - Legisl. XXVI**

CANDIDATI secondo la graduatoria degli eletti e dei non eletti	VOTI di preferenza	VOTI aggiunti riportati in altre liste	CIFRA indivi- duale
--	--------------------------	--	---------------------------

**LISTA E**

**Partito: Unione nazionale**

(contrassegno: Fascio dei littori,  
due bandiere nazionali e stella)

(Voti di lista: 30 634)



<b>Giuriati Giovanni . . . . .</b>	<b>12 477</b>	<b>900</b>	<b>44 011</b>
<b>Cacclaniga Gino . . . . .</b>	<b>7 700</b>	<b>1 636</b>	<b>39 970</b>
<b>Chiggiato Giovanni . . . . .</b>	<b>8 598</b>	<b>438</b>	<b>39 670</b>
<i>Sandrini Amedeo . . . . .</i>	8 008	587	39 229
<i>Revedin Antonio . . . . .</i>	6 358	1 854	38 846
<i>Coletti Gian Luigi . . . . .</i>	5 966	1 012	37 612
<i>Magrini Iginio . . . . .</i>	4 953	110	35 697
<i>Callegari Alberto . . . . .</i>	4 448	25	35 107
<i>Lucatello Luigi . . . . .</i>	3 164	489	34 287
<i>Orsi Pietro . . . . .</i>	3 353	222	34 209
<i>Bon Piero . . . . .</i>	2 660	455	33 749
<i>De Carlo Giacomo Camillo . . . . .</i>	1 834	524	32 992
<i>Marescalchi Arturo * . . . .</i>	829	176	31 639

**LISTA F**

**Partito: Democratico**

(contrassegno: Ancora)

(Voti di lista: 8 493)




<i>Trentin Renzo Silvio . . . . .</i>	4 570	470	13 533
<i>Marinoni Mario . . . . .</i>	3 237	176	11 906
<i>Talamini Gian Pietro . . . . .</i>	1 232	192	9 917
<i>Dal Vesco Alvise . . . . .</i>	727	471	9 691
<i>Cevolotto Mario . . . . .</i>	963	149	9 605
<i>Zironda Giovanni . . . . .</i>	1 044	23	9 560
<i>Maestri Alprimide Ricciotti . . . . .</i>	218	58	8 769
<i>Segantin Archimede . . . . .</i>	261	5	8 759
<i>Grollo Antonio . . . . .</i>	169	20	8 632
<i>Vigand Paolo . . . . .</i>	181	4	8 678
<i>Scarpa Pietro . . . . .</i>	173	7	8 673



**Elezioni del 16 novembre 1919 - Legisl. XXV**

**Elezioni del 15 maggio 1921 - Legisl. XXVI**

CANDIDATI secondo la graduatoria degli eletti e dei non eletti	Voti di preferenza	Voti aggiunti riportati in altre liste	CIFRA indivi- duale
<b>LISTA D - Partito: Popolare italiano</b> (contrassegno: Scudo crociato col motto « Libertas ») (Voti di lista: 27 619)			
Corazin Luigi . . . . .	12 469	477	40 565
Cappello Italeo Corradino	8 266	494	36 319
Frova Ottavio . . . . .	7 449	943	36 011
Cicogna Giovanni . . . . .	6 020	1 521	35 160
Zava Girolamo . . . . .	3 421	1 504	32 544
Pastega Luigi . . . . .	646	12	28 277

CANDIDATI secondo la graduatoria degli eletti e dei non eletti	Voti di preferenza	Voti aggiunti riportati in altre liste	CIFRA indivi- duale
<b>LISTA G</b> <b>Partito: Popolare italiano</b> (contrassegno: Scudo crociato col motto « Libertas ») (Voti di lista: 61 470)			
			
Corazzin Luigi . . . . .	33 892	379	95 741
Frova Ottavio . . . . .	33 409	354	95 233
Merlin Umberto * . . . . .	17 867	101	79 438
Cicogna Giovanni . . . . .	11 335	730	73 535
Sandroni Guglielmo . . . . .	11 637	235	73 342
Ferrarese Antonio . . . . .	11 412	32	72 914
Zava Girolamo . . . . .	10 372	623	72 465
Anzil Aristide . . . . .	8 414	35	69 919
Donati Giuseppe . . . . .	4 592	539	66 601
Duse Gaetano . . . . .	3 262	74	64 806
Lionello Giuseppe . . . . .	2 956	69	64 495

## Collegio elettorale delle Province di VERONA e VICENZA

(comprende i collegi di Verona e di Vicenza della circoscrizione elettorale in vigore nel 1919)

### Capoluogo del Collegio: VERONA

Popolazione legale (cens. 1911): ab. 1 006 509

	Elezioni del 1919		Elezioni del 1921
	Collegio di Verona	Collegio di Vicenza	Nuovo Collegio
Deputati da eleggere . . . . .	7	7	14
Sezioni elettorali . . . . .	258	285	554
Elettori iscritti . . . . .	147 581	158 118	314 651
dei quali:			
emigrati . . . . .	2 194	2 998	4 385
sottufficiali e soldati . . . . .	17 109	10 907	12 508
Votanti . . . . .	85 541	86 181	205 951
Voti di lista validi . . . . .	88 266	85 566	203 082
Voti di lista nulli . . . . .	2 275	565	2 869
Liste presentate . . . . .	3	5	6
Liste che ottennero rappresentanze	3	3	4

### Elezioni generali del 15 maggio 1921

LISTE PRESENTATE					
A	B	C	D	E	F

#### Computo della cifra elettorale di ogni lista

Voti di lista . . . . .	61 616	80 851	2 978	7 182	33 858	16 652
$\frac{1}{14}$ del totale dei voti aggiunti . .	68	218	47	10	1 347	581
<b>Totale Cifra elettorale . . . . .</b>	<b>61 679</b>	<b>81 069</b>	<b>3 020</b>	<b>7 142</b>	<b>35 205</b>	<b>17 233</b>

#### Quozienti della divisione delle cifre elettorali pei numeri naturali

Divisori 1. . . . .	61 679	81 069	3 020	7 142	35 205	17 233
2. . . . .	30 839	40 534	1 510	3 571	17 602	8 616
3. . . . .	20 559	27 023	1 006	2 380	11 785	5 744
4. . . . .	15 419	20 267	755	1 785	8 801	4 308
5. . . . .	12 335	16 213	604	1 428	7 041	3 446
6. . . . .	10 279	13 511	508	1 190	5 867	2 872

## Elezioni del 16 novembre 1919 - Legisl. XXV

CANDIDATI secondo la graduatoria degli eletti e dei non eletti	VOTI di preferenza	VOTI aggiunti riportati in altre liste	CIFRA indivi- duale
--	--------------------------	--	---------------------------

## Collegio di VERONA

## LISTA A - Partito: Liberale

(contrassegno: Una scala)

(Voti di lista: 18 522)

Rossi Luigi fu Carlo . . . . .	7 739	1 108	27 869
Messedaglia Luigi . . . . .	6 316	58	24 896
Cavalieri Mario . . . . .	4 120	73	22 715
Ferrari Bruno . . . . .	3 641	12	22 175
Perazzolo Silvio . . . . .	2 896	58	20 976
De Stefani Carlo . . . . .	2 324	5	20 851

## LISTA B - Partito: Socialista ufficiale

(contrassegno: Martello e falce entro corona di spighe)

(Voti di lista: 38 133)

Todeschini Mario . . . . .	9 315	66	47 514
Bonato Primo (1). . . . .	6 733	15	44 881
Baglioni Gino . . . . .	6 378	16	44 527
Scarabello Policarpo (1). . . . .	2 556	3	40 632
Bacci Giovanni * . . . . .	1 821	9	39 963
Conca Angelo . . . . .	1 820	6	39 959
Salvalai Alfonso . . . . .	1 298	20	39 451

(1) In seguito alla morte degli on. Scarabello e Bonato, avvenuta rispettivamente il 4 e il 17 novembre 1920, i due posti rimasero vacanti e non furono coperti.

## LISTA C - Partito: Popolare italiano

(contrassegno: Scudo crociato col motto « Libertas »)

(Voti di lista: 26 611)

Coris Gio. Batt. a . . . . .	8 025	104	34 740
Guarienti Ugo . . . . .	4 604	121	31 336
Uberti Giovanni . . . . .	4 080	3	30 694
Zorzi Silvio . . . . .	896	8	27 515
Cardo Giuseppe . . . . .	815	12	27 438
Braggio Guido . . . . .	574	6	27 191

## Elezioni del 15 maggio 1921 - Legisl. XXVI

CANDIDATI secondo la graduatoria degli eletti e dei non eletti	VOTI di preferenza	VOTI aggiunti riportati in altre liste	CIFRA indivi- duale
--	--------------------------	--	---------------------------

## LISTA A

Partito: Socialista ufficiale

(contrassegno: Falce, martello e libro)

(Voti di lista: 61 616)



Giacometti Guido . . . . .	23 453	77	85 146
Baglioni Gino . . . . .	20 926	126	82 668
Marchloro Domenico . . . . .	15 186	60	76 862
Todeschini Mario . . . . .	15 006	161	76 783
Salvalai Alfonso . . . . .	14 368	172	76 156
Pianezzola Giovanni Battista . . . . .	11 621	82	73 319
Visentini Italo . . . . .	7 921	20	69 557
Conca Paolo . . . . .	7 687	76	69 379
Giugni Dante . . . . .	3 515	39	65 170
Fiorenzato Romeo . . . . .	3 501	28	65 145
Mocellin Tito . . . . .	1 888	21	63 525
Munari Alessandro . . . . .	1 574	15	63 205
Dettin Angelo . . . . .	729	4	62 349
Chemin Benedetto Umberto . . . . .	679	12	62 307

## LISTA B

Partito: Popolare italiano

(contrassegno: Scudo crociato col motto « Libertas »)

(Voti di lista: 80 851)



Curti Francesco . . . . .	35 653	604	117 108
Galla Tito . . . . .	27 377	407	108 635
Roberti Giuseppe . . . . .	26 609	438	107 898
Uberti Giovanni . . . . .	24 528	238	105 617
Coris Giambattista . . . . .	23 752	448	105 051
Guarienti Ugo . . . . .	23 628	495	104 974
Zileri Dal Verme Roberto . . . . .	23 251	232	104 334
Crosara Adolfo . . . . .	15 206	200	96 257

**Elezioni del 16 novembre 1919 - Legisl. XXV**

CANDIDATI secondo la graduatoria degli eletti e dei non eletti	Voti di preferenza	Voti aggiunti riportati in altre liste	CIFRA indivi- duale
<b>Collegio di VICENZA</b>			
<b>LISTA A - Partito: Liberale democratico</b>			
(contrassegno: Bandiera nazionale)			
(Voti di lista: 9 895)			
<b>Teso Antonio</b> . . . . .	2 788	882	13 060
<i>Giovanelli Alberto</i> . . . . .	4 072	324	13 791
<i>Veronese Domenico</i> . . . . .	2 743	442	12 580
<i>Frescura Bernardino</i> . . . . .	1 293	678	11 366
<i>Dalle Mole Edoardo detto Ric- cardo</i> . . . . .	1 054	248	10 697
<i>Marchetti Giuseppe</i> . . . . .	758	451	10 604
<i>Dal Molin Gio. Batta.</i> . . . .	308	26	9 729

La Giunta delle Elezioni rettificò in 9911 la cifra elettorale della Lista A e in 9898 quella della Lista D. Fu pertanto annullata la nomina dell'on. Brunialti della Lista D. Essendosi però riscontrate delle irregolarità nell'assegnazione dei voti preferenziali al primo candidato della Lista A (Giovanelli), venne proclamato l'on. Teso Antonio.

**LISTA B - Partito: Popolare italiano**  
(contrassegno: Scudo crociato col motto « Libertas »)  
(Voti di lista: 42 170)

<b>Tovini Iulvio *</b> . . . . .	15 751	62	57 983
<b>Zileri-Dal Verme Roberto</b> . .	11 572	188	58 925
<b>Curti Francesco *</b> . . . . .	8 647	40	50 857
<b>Galla Tito</b> . . . . .	7 937	188	50 245
<i>Roberti Giuseppe</i> . . . . .	5 949	194	48 313
<i>Crosara Adolfo</i> . . . . .	5 673	124	47 967

**Elezioni del 15 maggio 1921 - Legisl. XXVI**

CANDIDATI secondo la graduatoria degli eletti e dei non eletti	Voti di preferenza	Voti aggiunti riportati in altre liste	CIFRA indivi- duale
<b>LISTA C</b>			
<b>Partito: Cristiano del Lavoro</b>			
(contrassegno: Un grappolo d'uva)			
(Voti di lista: 2 973)			
<i>Insabato Enrico</i> . . . . .	1 168	214	4 355
<i>Speranzini Giuseppe</i> • . . . .	1 021	186	4 180
<i>Venturi Giovanni</i> . . . . .	477	117	3 567
<i>Zorzi Giuseppe</i> . . . . .	459	117	3 549
<i>Camerotto Francesco</i> . . . . .	163	1	3 137
<i>Bronzato Giovanni</i> . . . . .	105	27	3 105



**LISTA D**  
**Partito: Comunista**  
(contrassegno: Martello e falce,  
entro corona di spighe)  
(Voti di lista: 7 182)

<i>Flechia Vittorio</i> . . . . .	4 595	28	11 755
<i>Grandi Ferdinando</i> • . . . .	4 242	28	11 402
<i>Tresso Pietro</i> . . . . .	3 972	26	11 180
<i>Stratta Raffaello</i> . . . . .	2 249	85	9 416
<i>Bravo Guglielmo</i> . . . . .	1 178	13	8 928
<i>Albani Paolo</i> . . . . .	1 138	12	8 282
<i>Zucchelli Angelo</i> . . . . .	645	1	7 778
<i>Verdaro Virgilio</i> • . . . .	166	—	7 298
<i>Marchioro Isidoro</i> . . . . .	96	2	7 170
<i>Soldà Silla</i> . . . . .	17	—	7 149
<i>Bernau Arrigo</i> • . . . .	15	—	7 147
<i>Borin Iginio</i> • . . . .	7	—	7 139
<i>Pagnotti Valmore</i> . . . . .	2	—	7 134
<i>Grieco Ruggero</i> . . . . .	1	—	7 133

**Elezioni del 15 maggio 1921 - Legisl. XXVI**

**Elezioni del 16 novembre 1919 - Legisl. XXV**

CANDIDATI secondo la graduatoria degli eletti e dei non eletti	Voti di preferenza	Voti aggiunti riportati in altre liste	CIFRA indivi- duale
--	--------------------------	--	---------------------------

CANDIDATI secondo la graduatoria degli eletti e dei non eletti	Voti di preferenza	Voti aggiunti riportati in altre liste	CIFRA indivi- duale
--	--------------------------	--	---------------------------

**LISTA C Partito: Socialista ufficiale**

(contrassegno: Martello e falce entro corona di s. i. ghe)

(Voti di lista: 20 596)

Piccoli Domenico . . . . .	885	210	27 691
Marchiolo Domenico * . . . .	2 987	11	23 544
Galeno Angelo * . . . . .	2 253	41	22 890
Faccio Luigi . . . . .	1 987	121	22 654
Pianezzola Gio. Batt. . . . .	1 364	108	22 068
Munari Davide . . . . .	237	12	20 845
Sandini Libero . . . . .	172	11	20 779

**LISTA D Partito: Liberale indipendente**

(contrassegno: Un grappolo d'uva)

(Voti di lista: 9 715)

Brunialti Attilio . . . . .	109	1 212	11 086
-----------------------------	-----	-------	--------

La nomina dell'on. Brunialti fu annullata dalla Giunta delle Elezioni. Vedasi la nota alla Lista A.

**LISTA E Partito: Combattenti**

(contrassegno: Stella d'Italia e spiga)

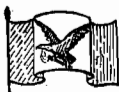
(Voti di lista: 3 690)

Marzotto Luciano. . . . .	1 160	78	4 928
Giacobbo Costante. . . . .	882	320	4 892
Mazzocco Luigi Osvaldo . . . .	743	65	4 498
Dal Savio Angelo. . . . .	153	194	4 087
Rossi Luigi fu Francesco . . . .	103	84	3 877
Caregaro Negrin Silvio . . . . .	88	15	3 743

**LISTA E Partito: Costituzionale**

(contrassegno: Bandiera Nazionale con aquila e falce)

(Voti di lista: 33 858)



Rossi Luigi . . . . .	9 306	2 973	46 137
Teso Antonio . . . . .	9 396	2 394	45 648
Bertani Giovanni . . . . .	8 213	2 114	44 185
Donati Donato . . . . .	7 208	1 885	42 951
Messedaglia Luigi . . . . .	6 769	2 076	42 708
Giovannini Alberto . . . . .	3 456	2 158	39 472
Rossi Alessandro . . . . .	4 266	1 100	39 224
Cavalieri Mario . . . . .	3 809	1 152	38 819
Bortolotto Guido . . . . .	3 258	807	37 923
Ferrari Bruno . . . . .	2 089	1 877	37 824
Monza Bernardo . . . . .	2 561	929	36 748

**LISTA F**

**Partito: Fascista**

(contrassegno: Fascio dei littori)

(Voti di lista: 16 652)



De Stefani Alberto . . . . .	5 161	1 411	23 224
Arrivabene Giberto . . . . .	2 487	1 798	20 932
Costantini Michele . . . . .	3 500	731	20 883
Bresciani Italo . . . . .	2 619	1 450	20 721
Serenelli Giuseppe . . . . .	2 616	1 279	20 547
Piovene Carlo . . . . .	3 240	616	20 508
Zamboni Umberto. . . . .	2 165	858	19 675

## Collegio elettorale di TRENTO

(comprende le città statutarie di Rovereto e di Trento, i distretti politici di Ampezzo, Borgo, Cavalese, Cles, Mezzolombardo, Primiero, Riva, Rovereto, Tione, Trento, il distretto giudiziario di Marebbe-Enneberg (distretto politico di Brunico), i comuni di Ortisei, Santa Cristina e Selva in Val Gardena (distretto politico di Bolzano).

Capoluogo del Collegio: TRENTO

### Elezioni generali del 15 maggio 1921

Deputati da eleggere . . . . .	7
Sezioni elettorali . . . . .	374
Elettori iscritti . . . . .	111 524
dei quali:	
emigrati . . . . .	7 895
sottufficiali e soldati . . . . .	112
Votanti . . . . .	73 434
Voti di lista validi . . . . .	71 641
Voti di lista nulli . . . . .	1 793
Liste presentate . . . . .	5
Liste che ottennero rappresentanze . . . . .	2

#### LISTE PRESENTATE

A	B	C	D	E
---	---	---	---	---

#### Computo della cifra elettorale di ogni lista

Voti di lista . . . . .	3 200	35 921	6 790	20 392	5 338
1/5 del totale dei voti aggiunti . . . . .	—	—	—	—	—
Totale Cifra elettorale . . . . .	3 200	35 921	6 790	20 392	5 338

#### Quozienti della divisione delle cifre elettorali per numeri naturali

Divisori 1 . . . . .	3 200	35 921	6 790	20 392	5 338
2 . . . . .	1 600	17 960	3 395	10 196	2 669
3 . . . . .	1 066	11 973	2 263	6 797	1 779
4 . . . . .	800	8 980	1 697	5 098	1 334
5 . . . . .	640	7 184	1 358	4 078	1 067

CANDIDATI secondo la graduatoria degli eletti e dei non eletti	Voti di preferenza	Voti aggiunti riportati in altre liste	Cifra individuale
---	--------------------	--	-------------------

## LISTA A

## Partito: Autonomista tirolése

(contrassegno: Edelweiss col motto « Südtirol »)

(Voti di lista: 8 200)

Testor Benignus . . . . .	342	—	3 542
Kostner Franz . . . . .	32	—	3 282
Demetz Josef . . . . .	12	—	3 212
Toggenburg Graf Friedrich * . . . . .	1	—	3 201
Reut Nikolussi Eduard * . . . . .	—	—	3 200
Walther Wilhelm * . . . . .	—	—	3 200
Tinzi Karl * . . . . .	—	—	3 200



## LISTA B

## Partito: Popolare italiano

(contrassegno: Scudo crociato col motto « Libertas »)

(Voti di lista: 35 921)

Degasperi Alcide . . . . .	14 516	—	50 437
Grandi Rodolfo . . . . .	13 130	—	49 051
Carbonari Luigi . . . . .	7 270	—	43 191
Tamanini Enrico . . . . .	4 661	—	40 582
Romani Pietro . . . . .	4 142	—	40 063
Ferrazza Guido . . . . .	3 064	—	38 985
Toffol Valentino . . . . .	1 825	—	37 746

## LISTA C

## Partito: Liberale democratico

(contrassegno: Stella raggiata)

(Voti di lista: 6 790)

de Bertolini Adolfo . . . . .	3 767	—	10 557
Bezzi Gino . . . . .	1 353	—	8 143
Maccani Camillo . . . . .	832	—	7 622
Lorenzoni Fabio . . . . .	609	—	7 309
Ognibeni Alberto . . . . .	582	—	7 372
Donati Severo . . . . .	553	—	7 343
Vinante Ernesto . . . . .	200	—	6 990



CANDIDATI secondo la graduatoria degli eletti e dei non eletti	Voti di preferenza	Voti aggiunti riportati n altre liste	Cifra individuale
---	--------------------	---	-------------------



**LISTA D**  
**Partito: Socialista ufficiale**  
(contrassegno: Falce, martello e libro)  
(Voti di lista: 20 392)

<b>Flor Silvio</b> . . . . .	4 194	—	24 586
<b>Groff Lionello</b> . . . . .	3 863	—	24 255
<b>Pennacchia Enrico</b> . . . . .	1 557	—	21 949
<b>Berlanda Amerigo</b> . . . . .	778	—	21 170
<b>Salvetti Achille</b> . . . . .	585	—	20 977
<b>Conti Giuseppe</b> . . . . .	484	—	20 826
<b>Pedrolli Fortunato</b> . . . . .	29	—	20 421



**LISTA E**  
**Partito: Blocco economico**  
(contrassegno: Una incudine, un calamaio, una pala ed una falce)  
(Voti di lista: 5 838)

<b>Bosetti Patrizio</b> . . . . .	3 167	—	8 505
<b>Adami Silvio</b> . . . . .	2 258	—	7 591
<b>Brentari Ottone</b> . . . . .	890	—	6 228
<b>Emer Guido</b> . . . . .	640	—	5 978
<b>Bellini Silvio</b> . . . . .	336	—	5 674
<b>Zanfesi Alessandro</b> . . . . .	201	—	5 589
<b>Costanzi Edoardo</b> . . . . .	71	—	5 409



## Collegio elettorale di BOLZANO

(comprende la città statutaria di Bolzano e i distretti politici di Bolzano (meno i tre Comuni inclusi nel Collegio di Trento), Bressanone, Brunico (coi Comuni annessi del distretto politico di Lienz e meno il distretto giudiziario di Marebbe-Enneberg), Merano e Silandro-Schlanders (coi Comuni annessi del distretto politico di Landeck).

Capoluogo del Collegio: BOLZANO

### Elezioni generali del 15 maggio 1921

Deputati da eleggere . . . . .	4
Sezioni elettorali . . . . .	174
Elettori iscritti . . . . .	47 140
dei quali:	
emigrati . . . . .	49
sottufficiali e soldati . . . . .	108
Votanti . . . . .	41 128
Voti di lista validi . . . . .	40 660
Voti di lista nulli . . . . .	468
Liste presentate . . . . .	2
Liste che ottennero rappresentanze. . . . .	1

#### LISTE PRESENTATE

A	B
---	---

#### Computo della cifra elettorale di ogni lista

Voti di lista. . . . .	36 664	8 996
1/4 del totale dei voti aggiunti . . . . .	—	—
Totale Cifra elettorale . . . . .	36 664	8 996

#### Quozienti della divisione delle cifre elettorali pei numeri naturali

Divisori 1. . . . .	36 664	8 996
2. . . . .	18 332	1 998
3. . . . .	12 221	1 332
4. . . . .	9 166	999

CANDIDATI secondo la graduatoria degli eletti e dei non eletti	Voti di preferenza	Voti aggiunti riportati in altre liste	Cifra individuale
---	--------------------	--	-------------------



**LISTA A**

**Partito: Blocco dei partiti tedeschi**

(contrassegno: Edelweiss, col motto «Deutsch»)

(Voti di lista: **96 664**)

<b>Reuth-Nicolussi Eduard *</b> . . . . .	2	—	36 666
<b>Tinzi Karl *</b> . . . . .	1	—	36 665
<b>Walther Wilhelm *</b> . . . . .	—	—	36 664
<b>Toggenburg Graf Friedrich *</b> . . . . .	—	—	36 664



**LISTA B**

**Partito: Sociale democratico**

(contrassegno: Falce, martello e libro)

(Voti di lista: **3 996**)

<b>Palaoro Alois</b> . . . . .	4	—	4 000
<b>Tappeiner Franz</b> . . . . .	1	—	3 997
<b>Frenes Heinrich</b> . . . . .	—	—	3 996
<b>Reihmayer Karl</b> . . . . .	—	—	3 996

## Collegio elettorale di TRIESTE

(comprende Trieste città-provincia)

Capoluogo del Collegio: TRIESTE

### Elezioni generali del 15 maggio 1921

Deputati da eleggere . . . . .	4
Sezioni elettorali . . . . .	66
Elettori iscritti . . . . .	48 682
dei quali:	
emigrati . . . . .	(a)
sottufficiali e soldati . . . . .	(a)
Votanti . . . . .	34 108
Voti di lista validi . . . . .	38 848
Voti di lista nulli . . . . .	765
Liste presentate . . . . .	5
Liste che ottennero rappresentanze. . . . .	2

#### LISTE PRESENTATE

A	B	C	D	E
---	---	---	---	---

#### Computo della cifra elettorale di ogni lista

Voti di lista . . . . .	2 980	4 154	15 119	6 667	4 478
1/4 del totale dei voti aggiunti. . .	—	—	—	—	—
Totale Cifra elettorale. . . . .	2 980	4 154	15 119	6 667	4 478

#### Quozienti della divisione delle cifre elettorali per numeri naturali . .

Divisori 1 . . . . .	2 980	4 154	15 119	6 667	4 478
2 . . . . .	1 465	2 077	7 559	3 338	2 286
3 . . . . .	976	1 384	5 039	2 222	1 491

(a) Il municipio di Trieste dichiara che in questa prima compilazione delle liste elettorali politiche non risultano iscritti emigrati in via permanente all'estero, né sospesi dal voto perchè sottufficiali e soldati sotto le armi.

CANDIDATI secondo la graduatoria degli eletti e dei non eletti	Voti di preferenza	Voti aggiunti riportati in altre liste	Cifra individuale
---	--------------------	--	-------------------



**LISTA A**  
**Partito: Concentrazione slava**  
(contrassegno: Ramoscello di tiglio)  
(Voti di lista: 2 980)

<i>Slavik Edoardo</i> . . . . .	2 824	—	5 754
<i>Zlobec Matteo Giuseppe</i> . . . . .	—	—	2 980
<i>Kjuder Giovanni</i> . . . . .	—	—	2 980
<i>Pertot Enrico</i> . . . . .	—	—	2 980



**LISTA B**  
**Partito: Socialista ufficiale**  
(contrassegno: Falce, martello e libro)  
(Voti di lista: 4 154)

<i>Passigli Giuseppe</i> • . . . . .	1 618	—	5 767
<i>Inwinkl Orlando</i> • . . . . .	149	—	4 308
<i>Pisoni Zeffirino</i> . . . . .	92	—	4 246
<i>Visnicher Vasco</i> . . . . .	67	—	4 221



**LISTA C**  
**Partito: Blocco nazionale triestino**  
(contrassegno: Fascio e alabarda)  
(Voti di lista: 15 119)

<b>Glunta Francesco</b> . . . . .	<b>6 658</b>	—	<b>21 777</b>
<b>Banelli Giovanni</b> . . . . .	<b>3 353</b>	—	<b>18 472</b>
<b>Suvlich Fulvio</b> . . . . .	<b>2 485</b>	—	<b>17 604</b>
<b>Menesini Giovanni</b> . . . . .	<b>1 176</b>	—	<b>16 295</b>

CANDIDATI secondo la graduatoria degli eletti e dei non eletti	Voti di preferenza	Voti aggiunti riportati in altre liste	Cifra individuale
---	--------------------	--	-------------------



## LISTA D

*Partito: Comunista*

(contrassegno: Martello e falce entro corona di spighe)

(Voti di lista: 6 667)

<b>Bombacci Nicola *</b> . . . . .	4 525	—	11 192
<i>Juraga Antonio</i> • . . . . .	149	—	6 816
<i>Lamma Clicerio</i> • . . . . .	24	—	6 691
<i>Fornasaro Manfredò</i> . . . . .	12	—	6 679

## LISTA E

*Partito: Repubblicano*

(contrassegno: Foglia d'edera)

(Voti di lista: 4 473)



<i>Facchinetti Cipriano</i> • . . . . .	3 825	—	7 798
<i>Benco Dionede</i> • . . . . .	105	—	4 578
<i>Mrachig Ermanno</i> . . . . .	30	—	4 503
<i>Pagnacco Federico</i> . . . . .	6	—	4 479

## Collegio elettorale di GORIZIA

(comprende la provincia di Gorizia e Gradisca con i territori annessi delle provincie di Carinzia e Carniola)

Capoluogo del Collegio: GORIZIA

### Elezioni generali del 15 maggio 1921

Deputati da eleggere . . . . .	5
Sezioni elettorali . . . . .	210
Elettori iscritti . . . . .	73 767
dei quali:	
emigrati . . . . .	1 402
sottufficiali e soldati . . . . .	38
Votanti . . . . .	59 707
Voti di lista validi . . . . .	57 717
Voti di lista nulli . . . . .	1 990
Liste presentate . . . . .	6
Liste che ottennero rappresentanze . . . . .	2

#### LISTE PRESENTATE

A	B	C	D	E	F
---	---	---	---	---	---

#### Computo della cifra elettorale di ogni lista

Voti di lista . . . . .	10 111	34 639	4 290	2 526	1 408	4 743
$\frac{1}{5}$ del totale dei voti aggiunti . . .	1	1	1	—	—	31
Totale Cifra elettorale. . . . .	10 112	34 640	4 291	2 526	1 408	4 774

#### Quozienti della divisione delle cifre elettorali pei numeri naturali

Divisori 1 . . . . .	10 112	34 640	4 291	2 526	1 408	4 774
2 . . . . .	5 056	17 320	2 145	1 263	704	2 387
3 . . . . .	3 370	11 546	1 430	842	469	1 591
4 . . . . .	2 528	8 660	1 072	631	352	1 193

CANDIDATI secondo la graduatoria degli eletti e dei non eletti	Voti di preferenza	Voti aggiunti riportati in altre liste	Cifra individuale
---	--------------------	--	-------------------



**LISTA A**

**Partito: Comunista**

(contrassegno: Martello e falce entro corona di spighe)

(Voti di lista: 10 111)

Tuntar Giuseppe *	5 180	6	15 297
Srebrnic Giuseppe.	282	—	10 348
Regent Giovanni •	6	—	10 117
Concion Leo.	8	—	10 114
Spessot Francesco.	—	—	10 111

**LISTA B**

**Partito: Concentrazione slava**

(contrassegno: Ramoscello di tiglio)

(Voti di lista: 34 639)



Wilfan Giuseppe *	29 860	—	64 499
Podgornik Carlo . . . . .	1 541	9	36 189
Seek Virgilio. . . . .	1 426	—	36 065
Lavrencic Giuseppe. . . . .	4	—	34 643
Poljanec Francesco . . . . .	—	—	34 639

**LISTA C**

**Partito: Socialista ufficiale**

(contrassegno: Falce, martello e libro)

(Voti di lista: 4 290)



Inwinkl Orlando • . . . . .	1 120	4	5 414
Stolfa Luigi . . . . .	35	1	4 326
Bresaz Vito . . . . .	6	—	4 296
Petejan Giuseppe • . . . . .	5	—	4 295
Polencic Giuseppe . . . . .	2	—	4 292

C A N D I D A T I secondo la graduatoria degli eletti e dei non eletti	Voti di preferenza	Voti aggiunti riportati in altre liste	Cifra individuale
---	--------------------	--	-------------------



## LISTA D

## Partito: Popolare italiano

(contrassegno: Scudo crociato col motto « Libertas »)

(Voti di lista: 2 526)

<i>Flego Pietro</i> . . . . .	2 011	3	4 540
<i>Ponloni Antonio</i> . . . . .	6	—	2 532
<i>Cargnel Luigi</i> . . . . .	3	—	2 529

## LISTA E

## Partito: Repubblicano italiano

(contrassegno: Buoi con aratro col motto «Pace, lavoro, giustizia»)

(Voti di lista: 1 408)



<i>Bergamo Guido *</i> . . . . .	971	1	2 380
<i>Stecchina Giovanni</i> . . . . .	18	1	1 422
<i>Mocenigo Antonio</i> . . . . .	3	—	1 411
<i>Viezzoli Giuliano</i> . . . . .	1	—	1 409

## LISTA F

## Partito: Blocco nazionale

(contrassegno: Stella nera a cinque punte)

(Voti di lista: 4 743)



<i>Cosolo Pirro</i> . . . . .	1 647	69	6 459
<i>Camisi Mario</i> . . . . .	1 422	67	6 232
<i>Bonazza Giovanni</i> . . . . .	784	16	5 543
<i>Pinal Giuseppe</i> . . . . .	188	2	4 888
<i>Parmeggiani Vincenzo</i> . . . . .	133	4	4 880



## Collegio elettorale di PARENZO

(comprende la provincia d'Istria, meno le frazioni non annesse)

Capoluogo del Collegio: PARENZO

### Elezioni generali del 15 maggio 1921

Deputati da eleggere . . . . .	6
Sezioni elettorali . . . . .	145
Elettori iscritti . . . . .	89 872
dei quali:	
emigrati . . . . .	1 912
sottufficiali e soldati . . . . .	60
Votanti . . . . .	55 237
Voti di lista validi . . . . .	52 389
Voti di Lista nulli . . . . .	2 898
Liste presentate . . . . .	6
Liste che ottennero rappresentanze . . . . .	2

#### LISTE PRESENTATE

A	B	C	D	E	F
---	---	---	---	---	---

#### Computo della cifra elettorale di ogni lista

Voti di lista . . . . .	11 215	3 687	2 122	28 975	2 645	3 695
1/6 del totale dei voti aggiunti . .	—	—	—	20	—	—
<b>Totale Cifra elettorale . . . . .</b>	<b>11 215</b>	<b>3 687</b>	<b>2 122</b>	<b>28 995</b>	<b>2 645</b>	<b>3 695</b>

#### Quozienti della divisione delle cifre elettorali pei numeri naturali

Divisori 1. . . . .	<b>11 215</b>	3 687	2 122	<b>28 995</b>	2 645	3 695
2 . . . . .	5 607	1 843	1 061	<b>14 497</b>	1 322	1 847
3 . . . . .	3 738	1 229	707	<b>9 665</b>	881	1 231
4 . . . . .	2 803	921	530	<b>7 248</b>	661	923
5 . . . . .	2 243	737	424	<b>5 799</b>	529	789

CANDIDATI secondo la graduatoria degli eletti e dei non eletti	Voti di preferenza	Voti aggiunti riportati in altre liste	Cifra Individuale
---	--------------------	--	-------------------



**LISTA A**  
**Partito: Concentrazione slava**  
(contrassegno: Ramoscello di tiglio)  
(Voti di lista: 11 215)

<b>Wilfan Giuseppe *</b> . . . . .	11 188	—	22 353
<i>Stanger Ulisse</i> . . . . .	11 127	—	22 842
<i>Brajsa Stojan</i> . . . . .	—	1	11 216
<i>Stari Giovanni</i> . . . . .	—	—	11 215
<i>Flego Francesco</i> . . . . .	—	—	11 215
<i>Herak Tomaso</i> . . . . .	—	—	11 215



**LISTA B**  
**Partito: Socialista ufficiale**  
(contrassegno: Falce, martello e libro)  
(Voti di lista: 3 687)

<i>Nobile Carlo</i> . . . . .	1 099	—	4 786
<i>Riosa Antonio</i> . . . . .	1 061	1	4 749
<i>Passigli Giuseppe *</i> . . . . .	242	—	3 929
<i>Petejan Giuseppe *</i> . . . . .	201	—	3 888
<i>Fiorentini Paolo</i> . . . . .	10	—	3 697
<i>Kermolj Vincenzo</i> . . . . .	1	—	3 688



**LISTA C**  
**Partito: Popolare italiano**  
(contrassegno: Scudo crociato col motto « Libertas »)  
(Voti di lista: 2 122)

<i>Lucas Valentino</i> . . . . .	895	—	3 017
<i>Lonzar Giovanni</i> . . . . .	882	—	3 004
<i>Sambo Domenico</i> . . . . .	188	—	2 810
<i>Cisco Giuseppe</i> . . . . .	54	—	2 176
<i>Frangipani Giacomo</i> . . . . .	9	—	2 181

CANDIDATI secondo la graduatoria degli eletti e dei non eletti	Voti di preferenza	Voti aggiunti riportati in altre liste	Cifra individuale
---	--------------------	--	-------------------



## LISTA D

*Partito: Blocco nazionale istriano*  
(contrassegno: Fascio dei littori ed una capra)  
(Voti di lista: 28 975)

Bilucaglia Luigi . . . . .	15 329	17	44 321
Albanese Luigi . . . . .	11 674	14	40 663
De Berti Antonio . . . . .	8 142	2	37 119
Pesante Giovanni . . . . .	6 724	59	35 758
Pogatschnig Antonio . . . . .	6 706	28	35 709
Mrach Giovanni . . . . .	5 971	—	34 946



## LISTA E

*Partito: Repubblicano*  
(contrassegno: Foglia d'edera)  
(Voti di lista: 2 645)

Benco Diomede • . . . . .	1 241	3	3 889
Miani Michele . . . . .	395	—	3 040
Bandini Antonio . . . . .	385	—	3 080
Algardi Alfredo . . . . .	348	—	2 993
Pelizzon Albino . . . . .	153	—	2 798
Predonzani Giovanni . . . . .	12	—	2 657



## LISTA F

*Partito: Comunista*  
(contrassegno: Martello e falce entro corona di spighe)  
(Voti di lista: 3 695)

Tuntar Giuseppe * . . . . .	679	—	4 374
Juraga Antonio • . . . . .	642	—	4 337
Fiorin Pietro . . . . .	7	—	3 702
Regent Giovanni • . . . . .	3	—	3 698
Lamma Clicerio • . . . . .	2	—	3 697
Cragmaz Matteo . . . . .	1	—	3 696

## Collegio elettorale di ZARA

(comprende Zara e Lagosta con le frazioni di territorio dalmato annesso)

Capoluogo del Collegio: ZARA

### Elezioni generali del 15 maggio 1921

Deputati da eleggere . . . . .	1
Sezioni elettorali . . . . .	5
Elettori iscritti . . . . .	3 178
dei quali:	
emigrati . . . . .	105
sottufficiali e soldati . . . . .	2
Votanti . . . . .	1 629
Voti di lista validi . . . . .	1 616
Voti di lista nulli . . . . .	13
Liste presentate . . . . .	1
Liste che ottennero rappresentanze. . . . .	1

LISTE PRESENTATE	CANDIDATI secondo la graduatoria degli eletti e dei non eletti	VOTI di preferenza	VOTI aggiunti riportati in altre liste	CIFRA indivi- duale

#### Computo della cifra elettorale di ogni lista

Voti di lista . . . . .	1 616
Totale dei voti aggiunti . . . . .	—
Totale Cifra elettorale . . . . .	1 616



#### LISTA A

**Partito: Unione nazionale**


(contrassegno: Stemma di Zara)

(Voti di lista: 1 616)

Krekich Natale . . . . .	—	—	1 616
--------------------------	---	---	-------

## II.

**Elenco dei candidati che nelle elezioni generali del 1921  
si presentarono in due Collegi**



Elenco dei 76 candidati che nelle elezioni generali del 1921 si presentarono in due collegi.

COGNOME E NOME DEI CANDIDATI	COLLEGI nei quali i candidati si presentarono	NUMERO dei voti riportati (Cifra indi- viduale)	COGNOME E NOME DEI CANDIDATI	COLLEGI nei quali i candidati si presentarono	NUMERO dei voti riportati (Cifra indi- viduale)
AMBROGI ERSILIO .....	Pisa (Livorno-Lucca-Massa e Carrara) .....	40 562	CAMPAGNONI RICCARDO .	Bologna (Ferrara-Ravenna-Forlì).....	40 253
	Milano (Pavia) .....	32 666		Pisa (Livorno-Lucca-Massa e Carrara) .....	19 576
BALDASSARRI ANGELO ...	Perugia .....	39 869	CAZZAMALLI FERDINANDO	Mantova (Cremona) .....	89 221
	Roma .....	61 241		Como (Sondrio) .....	57 483
BARATONO ADELCHI .....	Genova (Porto Maurizio)	69 308	CICCOTTI ETTORE .....	Napoli .....	14 228
	Bologna (Ferrara-Ravenna-Forlì).....	112 974		Potenza .....	41 241
BELLONE VIRGILIO .....	Milano (Pavia) .....	32 688	CINGOLANI MARIO .....	Perugia .....	39 262
	Torino .....	31 151		Ancona (Pesaro e Urbino-Macerata - Ascoli Piceno).....	56 560
BELLONI AMBROGIO .....	Alessandria .....	46 087	CORSI ANGELO .....	Cagliari (Sassari).....	24 934
	Brescia (Bergamo) .....	2 016		Benevento (Avellino-Campobasso).....	5 319
BENCO DIOMEDE .....	Trieste .....	4 578	CROCE ETTORE .....	Bologna (Ferrara-Ravenna-Forlì).....	47 180
	Parenzo .....	3 889		Venezia (Treviso) .....	4 250
BERGAMO GUIDO .....	Venezia (Treviso) .....	20 330	FACCHINETTI CIPRIANO..	Venezia (Treviso) .....	12 576
	Gorizia .....	2 380		Trieste .....	7 798
BERGAMO MARIO .....	Bologna (Ferrara-Ravenna-Forlì).....	37 243	FRANCESCHI OMERO .....	Como (Sondrio) .....	10 339
	Padova (Rovigo) .....	1 870		Mantova (Cremona) .....	23 274
BERNAU ARRIGO .....	Venezia (Treviso) .....	3 078	GALENO ANGELO .....	Venezia (Treviso) .....	63 260
	Verona (Vicenza).....	7 147		Padova (Rovigo) .....	53 613
BIANCHI UMBERTO .....	Pisa (Livorno-Lucca-Massa e Carrara).....	61 449	GASPAROTTO LUIGI .....	Milano (Pavia) .....	149 749
	Siena (Arozzo-Grosseto)	61 451		Udine (Belluno).....	58 672
BIZZARINI CARLO .....	Padova (Rovigo) .....	57 574	GNUDI ENNIO .....	Novara.....	82 665
	Udine (Belluno) .....	11 471		Bologna (Ferrara-Ravenna-Forlì).....	31 166
BOMBACCI NICOLA .....	Trieste .....	11 192	GRANDI FERDINANDO ...	Mantova (Cremona) .....	24 131
	Bologna (Ferrara-Ravenna-Forlì).....	42 673		Verona (Vicenza) .....	11 402
BORIN IGINIO .....	Venezia (Treviso) .....	4 162	GRAZIADEI ANTONIO .....	Genova (Porto Maurizio)	33 129
	Verona (Vicenza) .....	7 139		Bologna (Ferrara-Ravenna-Forlì).....	46 939
BUOZZI BRUNO .....	Napoli .....	51 140	GRILLO GIUSEPPE .....	Girgenti (Caltanissetta-Trapani).....	21 021
	Torino .....	65 968		Palermo .....	6 297
BUSSI ARMANDO .....	Parma (Modena-Piacenza-Reggio nell'Emilia)...	103 991	INWINKEL ORLANDO.....	Gorizia .....	5 414
	Bologna (Ferrara-Ravenna-Forlì).....	124 222		Trieste .....	4 303
CALABRI DANTE .....	Firenze .....	4 365	JURAGA ANTONIO .....	Parenzo .....	4 337
	Padova (Rovigo) .....	1 767		Trieste .....	6 816
CAMINITI PAOLO .....	Catania (Messina-Siracusa).....	13 502	LAMMA CLICERIO .....	Parenzo .....	3 697
	Girgenti (Caltanissetta-Trapani).....	23 946		Trieste .....	6 691

COGNOME E NOME DEI CANDIDATI	COLLEGI nei quali i candidati si presentarono	NUMERO dei voti riportati (Cifra indi- viduale)	COGNOME E NOME DEI CANDIDATI	COLLEGI nei quali i candidati si presentarono	NUMERO dei voti riportati (Cifra indi- viduale)
LAZZARI COSTANTINO ...	Mantova (Cremona) ..... Milano (Pavia) .....	98 781 278 736	SAVORANI GIANNETTO ...	Bologna (Ferrara-Raven- na-Forli)..... Venezia (Treviso) .....	39 344 11 153
MARESCALCHI ARTURO ...	Alessandria ..... Venezia (Treviso) .....	65 818 31 639	SBARAGLINI GIUSEPPE ...	Perugia ..... Siena (Arezzo-Grosseto) .	48 067 60 807
MERLIN UMBERTO ...	Padova (Rovigo) ..... Venezia (Treviso) .....	69 929 79 438	SCHIAVONE PALUMBO MAT- TEO	Napoli ..... Salerno .....	33 854 8 407
MISIANO FRANCESCO ...	Torino ..... Napoli.....	53 504 7 424	SERPI RODOLFO .....	Napoli ..... Salerno .....	30 059 6 396
MORGARI ODDINO .....	Torino ..... Roma .....	73 652 58 100	SIGNORINI QUINTILIO ...	Firenze ..... Siena (Arezzo-Grosseto) .	31 130 8 226
MUSATTI ELIA .....	Venezia (Treviso) ..... Padova (Rovigo) .....	75 582 52 123	SPERANZINI GIUSEPPE ...	Brescia (Bergamo) ..... Verona (Vicenza) .....	13 439 4 180
MUSSOLINI BENITO .....	Bologna (Ferrara-Raven- na-Forli)..... Milano (Pavia) .....	173 242 194 670	SUSI ATTILIO .....	Aquila degli Abruzzi (Chie- ti-Teramo)..... Roma .....	18 689 1 41
NARDI CARLO .....	Ancona (Pesaro e Urbino- Macerata - Ascoli Pice- no)..... Genova (Porto Maurizio)	5 154 21 845	TANGORRA VINCENZO ...	Pisa (Livorno-Lucca-Mas- sa e Carrara)..... Potenza .....	49 306 3 709
PAOLUCCI RAFFAELE ...	Aquila degli Abruzzi (Chie- ti-Teramo)..... Napoli.....	151 555 15 476	TINZL KARL .....	Bolzano ..... Trento .....	36 665 3 200
PARPAGNOLI GIUSEPPE .	Benevento (Avellino-Cam- pobasso)..... Roma .....	5 250 60 366	TOGGENBURG GRAF FRIE- DRICH	Bolzano ..... Trento .....	36 664 3 201
PASSIGLI GIUSEPPE .....	Parenzo ..... Trieste .....	3 929 5 767	TOVINI LIVIO .....	Udine (Belluno) ..... Potenza .....	83 010 4 146
PETEJAN GIUSEPPE .....	Gorizia ..... Parenzo .....	4 295 3 888	TREVES CLAUDIO .....	Milano (Pavia) ..... Bologna (Ferrara-Raven- na-Forli).....	293 270 117 663
PIOTTA GIUSEPPE .....	Alessandria ..... Torino .....	25 231 30 455	TUNTAR GIUSEPPE .....	Gorizia ..... Parenzo .....	15 297 4 374
PRESUTTI ERICO .....	Benevento (Avellino-Cam- pobasso)..... Napoli.....	49 181 75 735	TUPINI UMBERTO .....	Ancona (Pesaro e Urbino- Macerata-Ascoli Piceno) Aquila degli Abruzzi (Chieti-Teramo).....	79 124 15 523
REGENT GIOVANNI .....	Gorizia ..... Parenzo .....	10 117 3 696	VALMAGGI AURELIO .....	Bologna (Ferrara-Raven- na-Forli)..... Firenze .....	114 396 71 666
REGGIOLI GINO .....	Pisa (Livorno-Lucca-Mas- sa e Carrara)..... Siena (Arezzo-Grosseto) .	20 487 6 478	VELLA ARTURO .....	Bari delle Puglie (Foggia) Catania (Messina-Siracusa)	84 465 15 021
REPOSSI LUIGI .....	Milano (Pavia) ..... Napoli .....	34 072 3 885	VERDARO VIRGILIO .....	Siena (Arezzo-Grosseto).. Verona (Vicenza) .....	14 422 7 298
REUTH NICOLUSSI E- DUARD	Bolzano ..... Trento .....	36 666 3 200	WALTHER WILHELM.....	Bolzano ..... Trento .....	36 664 3 200
ROBERTO RICCARDO .....	Cuneo ..... Roma .....	13 150 12 729	WILFAN GIUSEPPE .....	Gorizia ..... Parenzo .....	64 499 22 353
ROCCA MASSIMO .....	Milano (Pavia) ..... Torino .....	130 439 88 239	ZANIBONI TITO .....	Udine (Belluno)..... Mantova (Cremona) .....	60 655 74 628
SANGIORGIO EDOARDO ...	Bari delle Puglie (Foggia) Lecce. ....	3 305 15 073	ZIRARDINI GAETANO ...	Bologna (Ferrara-Raven- na-Forli)..... Novara.....	161 031 183 864



### III.

## **Risultati numerici principali delle elezioni generali politiche avvenute il 15 maggio 1921**

---

### **AVVERTENZE**

---

Il numero degli elettori iscritti esposto nella prima colonna del prospetto seguente non è uguale a quello riportato nel I Capitolo dell'Introduzione, perchè quest'ultimo indica gli elettori iscritti nelle liste elettorali al momento della loro definitiva approvazione, cioè immediatamente dopo la revisione compiuta dalle Commissioni elettorali provinciali, mentre il primo tiene conto delle variazioni che in virtù dell'art. 31 del T. U. debbono essere apportate alle liste per morte degli elettori o per altri motivi, e rappresenta la situazione alla data delle elezioni.

Il numero degli elettori con diritto al voto è stato determinato detraendo dal numero degli iscritti, quello degli elettori privati temporaneamente del diritto elettorale ai termini dell'art. 3 del T. U.

Risultati numerici principali delle elezioni

COLLEGI ELETTORALI	ELETTORI ISCRITTI nelle liste generali che servono per le elezioni del 1921			VOTANTI		
	in complesso	dei quali		con diritto al voto (col. 1-3)	Numero assoluto	Per 100 elettori con diritto al voto
		emigrati in via permanente al l'estero	sott'ufficiali e soldati sotto le armi e indivi- dual assimilati			
1	2	3	4	5	6	
Alessandria .....	277 780	8 622	8 781	268 999	169 800	63,1
Ancona (Pesaro e Urbino - Macerata - Ascoli Piceno) ..	369 995	27 008	12 065	347 930	180 279	61,8
Aquila degli Abruzzi (Chieti - Teramo) .....	392 207	29 497	6 275	385 932	186 199	48,2
Bari delle Puglie (Foggia) .....	425 610	11 163	8 961	416 649	215 637	61,8
Benevento (Avellino - Campobasso) .....	347 110	52 720	7 525	339 585	183 712	64,1
Bologna (Ferrara - Ravenna - Forlì) .....	454 300	5 795	13 180	441 120	316 948	71,9
Brescia (Bergamo) .....	331 761	6 326	7 603	324 158	206 321	63,6
Cagliari (Sassari) .....	245 553	4 227	9 096	236 457	122 887	62,0
Caserta .....	266 650	9 155	5 169	261 481	136 991	62,4
Catania (Messina - Siracusa) .....	596 164	21 333	13 373	582 791	265 821	45,6
Catanzaro (Cosenza - Reggio di Calabria) .....	466 627	42 505	10 837	455 790	221 157	48,5
Como (Sondrio) .....	253 678	12 092	9 595	244 083	158 062	64,3
Cuneo .....	220 434	6 501	8 704	211 730	114 652	64,2
Firenze .....	329 800	1 325	11 287	318 513	225 660	70,8
Genova (Porto Maurizio) .....	423 169	9 013	16 716	406 453	233 818	67,5
Girgenti (Caltanissetta - Trapani) .....	381 224	31 920	8 818	372 406	175 589	47,1
Lecce .....	249 346	2 759	6 283	243 063	148 723	61,2
Mantova (Cremona) .....	226 360	1 871	10 552	215 808	167 371	77,6
Milano (Pavia) .....	699 183	7 619	24 749	674 439	503 893	74,7
Napoli .....	392 637	2 320	11 053	381 584	172 455	45,2
Novara .....	262 859	10 987	4 993	257 866	166 888	64,5
Padova (Rovigo) .....	235 746	3 525	11 242	224 504	162 634	72,4

generali politiche avvenute il 15 maggio 1921.


VOTI DI LISTA nulli o contestati e non assegnati		VOTI DI LISTA validamente espressi	VOTI di preferenza		VOTI aggiunti		Numero dei deputati da eleggere	Numero delle liste presentate	Num. complessivo dei candidati	VOTI attribuiti ai candidati		
Numero assoluto	Per 100 votanti		Numero assoluto	Per 100 voti di lista	Numero assoluto	Per 100 voti di lista				Cifra individuale riportata		dagli eletti
7	8	9	10	11	12	13	14	15	16	massima 17	minima 18	massima 19
1 067	0,6	168 733	352 584	209,0	8 569	5,1	13	4	49	69 975	43 735	62 431
2 363	1,3	177 916	496 871	279,3	25 576	14,4	17	7	92	85 052	15 853	65 911
1 724	0,9	184 475	579 315	314,0	20 038	10,9	18	5	74	191 558	17 103	142 066
2 708	1,3	212 929	529 405	248,6	33 367	16,7	18	7	83	152 016	21 832	123 855
3 382	1,8	180 330	464 099	257,4	99 050	64,9	18	8	76	92 842	12 483	82 891
3 985	1,3	312 963	945 064	302,0	17 973	5,7	20	5	76	173 242	47 180	128 850
822	0,7	122 065	288 834	236,6	11 908	9,8	12	4	41	80 916	20 013	69 333
1 050	0,8	135 941	294 000	216,3	20 100	14,8	13	6	67	74 103	18 238	58 215
2 405	0,9	263 416	569 006	216,0	166 473	63,2	24	9	123	161 541	13 926	130 246
1 304	0,6	219 853	465 878	211,9	223 387	101,6	23	6	113	123 315	26 806	109 550
1 644	1,0	156 418	348 230	222,6	5 665	3,6	11	4	42	91 960	48 763	68 765
1 566	1,4	113 086	283 710	250,9	5 180	4,6	12	5	57	82 199	15 224	57 595
3 135	1,4	222 525	515 617	231,7	11 520	5,2	14	5	59	110 699	48 098	93 741
3 186	1,4	230 632	528 772	229,3	46 298	20,1	17	7	94	101 274	28 427	84 540
1 314	0,7	174 275	435 570	249,9	59 428	34,1	16	7	81	112 623	12 402	91 488
1 174	0,8	147 549	244 210	165,5	11 128	7,5	10	5	42	101 331	18 262	92 031
2 047	1,2	165 324	254 626	154,0	3 714	2,2	10	6	36	98 781	27 610	79 162
5 132	1,0	498 761	1 334 023	267,5	16 972	3,4	28	4	96	300 157	34 072	272 754
1 634	0,9	170 821	452 296	264,8	53 862	31,5	17	7	102	100 461	15 476	75 449
967	0,6	165 421	381 127	230,4	14 563	8,8	12	5	41	133 864	30 790	87 330
3 880	2,4	158 704	319 009	201,0	6 969	4,4	11	4	37	81 879	62 431	66 741

Segue Risultati numerici principali delle elezioni

COLLEGI ELETTORALI	ELETTORI ISCRITTI nelle liste generali che servirono per le elezioni del 1921			VOTANTI		
	in complesso	del quali		con diritto al voto (col. 1-3)	Numero assoluto	Per 100 elettori con diritto al voto
		emigrati in via permanente al l'estero	sott'ufficiali e soldati sotto le armi e indivi- dual assimilati			
1	2	3	4	5	6	
Palermo .....	276 165	27 429	3 618	272 547	113 741	41,7
Parma (Modena - Piacenza - Reggio nell'Emilia)....	425 140	6 837	15 241	409 899	280 092	63,5
Perugia .....	246 969	3 935	9 450	237 519	137 935	58,1
Pisa (Livorno - Lucca - Massa e Carrara).....	351 713	17 529	12 491	339 222	195 539	57,6
Potenza .....	167 709	30 990	3 800	163 909	83 228	50,8
Roma .....	401 622	11 926	12 150	389 472	205 107	52,7
Salerno .....	190 285	21 628	4 708	185 577	98 213	52,9
Siena (Arezzo - Grosseto) .....	233 884	2 476	8 331	225 553	153 272	68,0
Torino .....	407 982	8 437	8 295	899 687	221 892	55,5
Udine (Belluno) .....	299 279	10 541	10 139	289 140	153 568	53,1
Venezia (Treviso).....	293 463	7 017	16 050	277 413	172 823	62,3
Verona (Vicenza) .....	314 651	4 385	12 508	302 143	205 951	68,2
REGNO (entro i vecchi confini) .....	11 447 060	461 413	343 638	11 108 422	6 436 258	58,0
Trento .....	111 524	7 895	112	111 412	73 434	65,9
Bolzano .....	47 140	49	108	47 032	41 123	87,4
Trieste .....	48 632	—	—	48 632	34 108	70,1
Gorizia .....	73 767	1 402	38	73 729	59 707	81,0
Parenzo .....	89 872	1 912	60	89 812	55 237	61,5
Zara .....	3 173	105	2	3 171	1 629	51,4
	374 108	11 363	330	373 788	265 288	71,0
REGNO (entro gli attuali confini) .....	11 821 169	472 776	343 958	11 477 210	6 701 496	58,4

generali politiche avvenute il 15 maggio 1921.

VOTI DI LISTA nulli o contestati e non assegnati		VOTI DI LISTA validamente espressi	VOTI di preferenza		VOTI aggiunti		Numero dei deputati da eleggere	Numero delle liste presentate	Num. complessivo dei candidati	VOTI attribuiti ai candidati		
Numero assoluto	Per 100 votanti		Numero assoluto	Per 100 voti di lista	Numero assoluto	Per 100 voti di lista				Cifra individuale riportata		dagli eletti
7	8	9	10	11	12	13	14	15	16	massima	minima	massima
1 125	1,0	112 616	240 956	214,0	25 848	23,0	12	6	55	79 510	16 434	62 647
13 193	5,1	246 899	724 850	293,6	18 394	7,5	10	5	65	120 995	77 792	102 111
1 259	0,9	136 676	245 493	179,8	5 392	3,9	10	4	35	110 052	39 262	80 394
2 114	1,1	193 425	420 926	217,6	24 155	12,5	15	6	80	84 587	18 316	63 844
833	1,0	82 395	153 231	186,0	5 045	6,1	10	5	35	55 729	12 620	41 241
2 852	1,4	202 255	476 993	235,8	11 183	5,5	15	6	83	107 939	22 474	99 186
2 776	2,8	95 437	158 585	166,2	7 370	7,7	10	4	36	60 987	21 538	45 548
3 089	2,0	150 183	256 187	170,8	6 075	4,0	10	5	41	90 051	36 776	63 422
2 989	1,3	218 903	587 436	268,4	11 494	5,3	19	4	73	112 096	52 638	91 246
1 598	1,0	151 970	357 833	235,5	3 722	2,4	12	5	36	91 431	51 913	57 669
2 312	1,3	170 511	359 682	210,9	15 944	9,4	13	7	74	95 741	20 330	72 914
2 869	1,4	203 082	431 833	212,6	31 765	15,9	14	6	60	117 108	23 224	104 334
85 483	1,3	6 350 825	14 086 977	226,0	1 038 001	16,3	508	189	2 229	300 157	12 402	272 754
1 793	2,4	71 641	75 889	105,9	—	—	7	5	35	50 437	24 255	38 985
463	1,1	40 660	8	0,02	—	—	4	2	8	36 666	36 664	4 000
765	2,2	33 343	26 593	79,8	—	—	4	5	20	21 777	11 192	16 295
1 990	3,3	57 717	46 552	80,7	183	0,3	5	6	27	64 499	15 297	34 639
2 898	5,2	52 339	85 321	163,0	125	0,2	6	6	35	44 321	22 353	34 946
13	0,8	1 616	—	—	—	—	1	1	1	1 616	—	—
7 922	3,0	257 316	234 363	91,1	308	0,1	27	25	126	64 499	11 192	88 985
98 355	1,4	6 608 141	15 221 340	230,3	1 038 309	15,7	535	214	2 365	300 157	11 192	272 754



# INDICE ALFABETICO DEI COLLEGI ELETTORALI

COLL'INDICAZIONE

DEI DEPUTATI PROCLAMATI NELLE ELEZIONI GENERALI POLITICHE DEL 1921

---

## AVVERTENZA

Per i titoli e la professione o condizione dei deputati ci siamo attenuti alle indicazioni contenute nell'*Elenco alfabetico dei deputati*, pubblicato dal Segretariato generale della Camera dei deputati il 12 luglio 1921.



**Indice alfabetico dei Collegi elettorali,  
coll'indicazione dei deputati proclamati alle elezioni generali politiche del 1921.**

COLLEGI	DEPUTATI	COLLEGI	DEPUTATI
ALESSANDRIA . . .	<p><b>Torre</b> Edoardo, medico-chirurgo.</p> <p><b>Brezzi</b> Domenico, avvocato.</p> <p><b>Marescalchi</b> Arturo, pubblicista, enologo, professore.</p> <p><b>Mazzucco</b> Ettore, generale.</p> <p><b>Zanzi</b> Carlo, direttore didattico, ispettore scolastico.</p> <p><b>Tassinari</b> Francesco, contadino, segretario della Federazione provinciale dei lavoratori della terra.</p> <p><b>Scotti</b> Giacomo, agricoltore.</p> <p><b>Pistoia</b> Ernesto, negoziante.</p> <p><b>De Martini</b> Giov. Battista, contadino.</p> <p><b>Baracco</b> Leopoldo, avvocato.</p> <p><b>Brusasea</b> Giovanni, dottore in legge, direttore della Federazione agraria Casalese.</p> <p><b>Belloni</b> Ambrogio, avvocato.</p> <p><b>Remondino</b> Duilio, pubblicista, bibliotecario.</p>	<p><i>segue</i> ANCONA (Pesaro e Urbino - Macerata - Ascoli Piceno).</p> <p>AQUILA (Chieti - Teramo).</p>	<p><b>Bocconi</b> Alessandro, avvocato.</p> <p><b>Del Bello</b> Diego, avvocato.</p> <p><b>Bennani</b> Luigi, avvocato.</p> <p><b>Filippini</b> Giuseppe, avvocato.</p> <p><b>De Andreis</b> Luigi, ingegnere.</p> <p><b>Corneli</b> Albano.</p> <p><b>Miliani</b> Giovan Battista, industriale.</p> <p><b>Corradlui</b> Camillo, dottore in legge, consigliere di Stato.</p> <p><b>De Vito</b> Roberto, avvocato, consigliere di Stato.</p> <p><b>De Filippis</b> Delfico Marino, march. conte di Longano, dottore in giurisprudenza.</p> <p><b>Acerbo</b> Giacomo, dottore in scienze agrarie.</p> <p><b>Paolucci</b> Raffaele, dottore in medicina.</p> <p><b>Maselantonio</b> Pasquale, avvocato.</p> <p><b>Bassino</b> Agostino, avvocato.</p> <p><b>Riccio</b> Vincenzo, avvocato.</p> <p><b>Sipari</b> Erminio, ingegnere, industriale ed elettricista.</p> <p><b>Celli</b> Guido, avvocato, pubblicista.</p> <p><b>Camerini</b> Vincenzo, avvocato.</p> <p><b>Sardi</b> Alessandro, rappresentante operaio nella Commissione Equo trattamento, segretario generale Sindacato Tramvieri Italiano.</p> <p><b>Tinozzi</b> Domenico, medico chirurgo.</p> <p><b>Lopardi</b> Emidio, avvocato.</p> <p><b>Trozzi</b> Mario, avvocato.</p> <p><b>Agostinone</b> Emidio, pubblicista.</p>
ANCONA (Pesaro e Urbino - Macerata - Ascoli Piceno).	<p><b>Bertini</b> Giovanni, avvocato.</p> <p><b>Tupini</b> Umberto, avvocato.</p> <p><b>Mattèi-Gentili</b> Paolo, avvocato, pubblicista.</p> <p><b>Peverini</b> Agostino.</p> <p><b>Lucangeli</b> Giovanni, ingegnere.</p> <p><b>Gai</b> Silvio, elettrotecnico.</p> <p><b>Volpini</b> Volpino, ingegnere.</p> <p><b>Mariotti</b> Alessandro, avvocato, agricoltore.</p> <p><b>Ciappi</b> Anselmo, ingegnere, professore ordinario di meccanica applicata alle costruzioni nella R. Scuola di applicazione per gli ingegneri in Roma.</p> <p><b>Tofani</b> Giovanni, ingegnere.</p>		

COLLEGI	DEPUTATI	COLLEGI	DEPUTATI
<i>segue</i> AQUILA (Chieti - Teramo).	<p><b>Caporali Raffaele</b>, professore delle malattie toraciche nella R. Università di Napoli.</p> <p><b>Speranza Serafino</b>, avvocato.</p>	<i>segue</i> BENEVENTO (Avellino - Campobasso).	<p><b>De Caro Raffaele</b>, avvocato.</p> <p><b>Amatucci Francesco</b>, avvocato.</p> <p><b>Pietravalle Michele</b>, prof. libero docente nella R. Università di Napoli, direttore generale sanitario degli Ospedali riuniti di Napoli.</p> <p><b>Marracino Alessandro</b>, avvocato, consigliere della Corte di Cassazione di Roma, libero docente di istituzioni di diritto civile nella R. Università di Roma, giudice del Tribunale delle acque pubbliche.</p> <p><b>Presutti Errico</b>, professore, avvocato.</p> <p><b>Veneziale Ferdinando</b>, avvocato.</p> <p><b>Di Marzo Alberto</b>, dottore in legge.</p> <p><b>Petrillo Alfredo</b>, avvocato, pubblicista.</p> <p><b>Carusi Mario</b>, dottore in legge.</p> <p><b>Bosco Lucarelli Giambattista</b>, avvocato.</p> <p><b>Petriella Teofilo</b>, dottore in legge, libero docente di inglese.</p> <p><b>Baldassarre Pietro</b>, dottore in legge.</p> <p><b>Bavlera Giovanni</b>, professore ordinario di storia del diritto romano nella R. Università di Napoli.</p> <p><b>Vittoria Pasquale</b>, avvocato.</p>
BARI (Foggia) . . .	<p><b>Salandra Antonio</b>, avvocato, prof. ord. di diritto amministrativo nella R. Università di Roma, Cav. dell'O. S. S. A. e cav. nel R. Ordine civile di Savoia.</p> <p><b>Spada Domenico Andrea</b>, dottore in legge, agricoltore.</p> <p><b>Caradonna Giuseppe</b>, avvocato.</p> <p><b>Valentini Ettore</b>, avvocato.</p> <p><b>Ungaro Filippo</b>, avvocato, pubblicista.</p> <p><b>Mininni Federico</b>, avvocato.</p> <p><b>Luciani Vito</b>, avvocato.</p> <p><b>Guaccero Alessandro</b>, dottore in medicina e chirurgia.</p> <p><b>Maury Eugenio</b>.</p> <p><b>Capitano Luigi</b>, medico.</p> <p><b>Cotugno Raffaele</b>, avvocato.</p> <p><b>Vella Arturo</b>, pubblicista.</p> <p><b>Di Vagno Giuseppe</b>, avvocato.</p> <p><b>Di Vittorio Giuseppe</b>, organizzatore.</p> <p><b>Majolo Domenico</b>, avvocato.</p> <p><b>Maitilasso Michele</b>, avvocato.</p> <p><b>De Bellis Vito</b>, commerciante, industriale.</p> <p><b>Marino Antonio</b>, avvocato.</p>	BOLOGNA (Ferrara - Ravenna - Forli).	<p><b>Mussolini Benito</b>, pubblicista.</p> <p><b>Zirardini Gaetano</b>, pubblicista, segretario della Camera del lavoro di Ferrara.</p> <p><b>Bentini Genuzio</b>, avvocato.</p> <p><b>Mantovani Vico</b>, ingegnere.</p> <p><b>Baldini Nullo</b>, organizzatore, Presidente del Consorzio delle cooperative in Ravenna.</p>
BENEVENTO (Avellino - Campobasso).	<p><b>Rubilli Alfonso</b>, avvocato.</p> <p><b>Bianchi Vincenzo</b>, docente nella R. Università di Roma, membro della R. accademia medico-chirurgo di Napoli.</p> <p><b>Bartolomei Alfredo Donato</b>, professore.</p> <p><b>Pascale Luigi</b>, avvocato.</p>		



COLLEGI	DEPUTATI	COLLEGI	DEPUTATI
<i>segue</i> BOLOGNA (Ferrara - Ravenna - Forlì).	<p><b>Ercolani</b> Andrea, organizzatore.</p> <p><b>Fabbi</b> Luigi, organizzatore.</p> <p><b>Oviglio</b> Giuseppe Aldo, avvocato.</p> <p><b>Bogiankino</b> Edoardo Temistocle, avvocato, professore.</p> <p><b>Zanardi</b> Francesco, dottore in chimica.</p> <p><b>Tumlati</b> Leopoldo, avvocato.</p> <p><b>Sitta</b> Pietro, prof. ord. di economia politica nell'Università di Ferrara, libero docente nella R. Università di Padova.</p> <p><b>Grandi</b> Dino, avvocato.</p> <p><b>Milani</b> Fulvio, avvocato.</p> <p><b>Zucchini</b> conte Carlo, avvocato.</p> <p><b>Braschi</b> Giovanni, avvocato.</p> <p><b>Mazzolani</b> Ulderico, avvocato.</p> <p><b>Maerelli</b> Cino, avvocato.</p> <p><b>Marabini</b> Anselmo, ispettore del brefotrofito della Congregazione di Carità di Imola.</p> <p><b>Croce</b> Ettore, professore di matematica.</p>	<i>segue</i> BRESCIA (Bergamo).	<p><b>Glavazzi</b> Callisto, avvocato, agricoltore.</p> <p><b>Locatelli</b> Giuseppe, dottore in legge, notaio.</p> <p><b>Bresciani</b> Carlo, dottore in legge e pubblicista.</p> <p><b>Gavazzani</b> Giuseppe, avvocato.</p> <p><b>Stefni</b> Evaristo, ingegnere.</p> <p><b>Viotto</b> Domenico, falegname.</p> <p><b>Maestri</b> Arturo, ferroviere.</p> <p><b>Bianchi</b> Giuseppe, pubblicista.</p> <p><b>Zilocchi</b> Carlo, avvocato.</p> <p><b>Bonardi</b> Carlo, avvocato.</p> <p><b>Belotti</b> Bortolo, avvocato.</p> <p><b>Ducos</b> Marziale, avvocato, pubblicista.</p>
		CAGLIARI (Sassari).	<p><b>Cocco Ortu</b> Francesco, avvocato.</p> <p><b>Sanna Randaccio</b> nob. Giuseppe, avvocato.</p> <p><b>Carboni</b> Boj Enrico, avvocato.</p> <p><b>Congiu</b> Luigi, avvocato.</p> <p><b>Lissia</b> Pietro, avvocato.</p> <p><b>Murgia</b> Diego, ingegnere.</p> <p><b>Mastino</b> Pietro, avvocato.</p> <p><b>Cao</b> Umberto, avvocato, professore.</p> <p><b>Orano</b> Paolo, dottore in lettere e in filosofia, direttore dell'Istituto italiano per l'alta cultura in Parigi.</p> <p><b>Lussu</b> Emilio, avvocato.</p> <p><b>Corsi</b> Angelo, dottore in scienze sociali.</p> <p><b>Aroca</b> Guido, avvocato.</p>
BOLZANO . . . . .	<p><b>Reuth-Nicolussi</b> Eduard, avvocato.</p> <p><b>Tinzl</b> Karl, dottore in legge.</p> <p><b>Walther</b> Wilhelm, dottore, segretario della Camera di Commercio di Bolzano.</p> <p><b>Toggenburg</b> Graf Friedrich, possidente.</p>		
BRESCIA (Bergamo).	<p><b>Longinotti</b> Giovanni Maria, dottore in chimica, pubblicista.</p> <p><b>Montini</b> Giorgio, dottore in legge, pubblicista.</p> <p><b>Salvadori</b> Guido, operaio metallurgico, segretario del sindacato nazionale operaio metallurgici.</p>	CASERTA . . . . .	<p><b>Visocchi</b> Achille, avvocato.</p> <p><b>Buonocore</b> Giuseppe, dottore in lettere.</p> <p><b>Tosti</b> Fulco, capitano di fregata nella riserva navale.</p>

COLLEGI	DEPUTATI	COLLEGI	DEPUTATI
<i>segue</i> CASERTA . . .	<p><b>Morisani</b> Teodoro, dottore in medicina e chirurgia.</p> <p><b>Greco</b> Paolo, tenente colonnello.</p> <p><b>Beneduce</b> Alberto, professore.</p> <p><b>Casertano</b> Antonio, avvocato.</p> <p><b>Ciocchi</b> Gaetano, medico.</p> <p><b>Persico</b> Giovanni, avvocato.</p> <p><b>Mazzarella</b> Basilio, medico-chirurgo.</p> <p><b>Carapelle</b> Aristide, dottore in legge, consigliere di Stato.</p> <p><b>Piscitelli</b> Clemente, dottore in legge.</p> <p><b>Lollini</b> Vittorio, avvocato.</p>	<i>segue</i> CATANIA (Messina - Siracusa).	<p><b>Stancanelli</b> Girolamo, dottore in legge.</p> <p><b>Lombardo</b> Ettore, avvocato, professore.</p> <p><b>De Cristofaro</b> Ippolito Luigi, segretario onorario di Legazione.</p> <p><b>La Rosa</b> Luigi, dottore in legge.</p> <p><b>Cutrufelli</b> Rosario, ingegnere.</p> <p><b>Vaclrea</b> Vincenzo, pubblicista.</p> <p><b>Graziano</b> Silvestro, avvocato, professore.</p> <p><b>Toscano</b> Giuseppe, pubblicista.</p> <p><b>Cocuzza</b> Lorenzo, avvocato.</p>
CATANIA (Messina - Siracusa).	<p><b>Carnazza</b> Gabriello, avvocato, professore, libero docente nella R. Università di Catania.</p> <p><b>Giuffrida</b> Vincenzo, professore, dottore in legge, consigliere di Stato.</p> <p><b>Macchi</b> Luigi, avvocato.</p> <p><b>Galfo</b> Antonino, avvocato, professore pareggiato di diritto.</p> <p><b>Carnazza</b> Carlo, avvocato pubblicista.</p> <p><b>Pennavaria</b> Filippo, avvocato.</p> <p><b>Finocchiaro</b> Aprile Emanuele, ingegnere.</p> <p><b>Paratore</b> Giuseppe, avvocato.</p> <p><b>Saitta</b> Vincenzo, avvocato.</p> <p><b>Di Giovanni</b> Edoardo, avvocato.</p> <p><b>Fulci</b> Luigi, avvocato.</p> <p><b>Colonna</b> di Cesarò Giovanni, dottore in legge.</p> <p><b>Crisafulli</b> Michele.</p> <p><b>Faranda</b> Giuseppe, dottore in medicina.</p> <p><b>D'Ayala</b> Francesco Saverio, segretario onorario di Ambasciata, dottore in legge e scienze sociali, agricoltore.</p>	CATANZARO (Cosenza - Reggio di Calabria).	<p><b>De Nava</b> Giuseppe, avvocato.</p> <p><b>Fera</b> Luigi, avvocato.</p> <p><b>Renda</b> Salvatore, avvocato.</p> <p><b>Fazzari</b> Spartaco.</p> <p><b>Lombardi</b> Nicola, avvocato.</p> <p><b>Colosimo</b> Gaspare, avvocato.</p> <p><b>Compagna</b> Guido.</p> <p><b>Albanese</b> Giuseppe, avvocato.</p> <p><b>Serra</b> Nicola, avvocato.</p> <p><b>Motè</b> Enrico, avvocato.</p> <p><b>Anile</b> Antonino, dottore in medicina e chirurgia, professore di anatomia umana nella facoltà di scienze della R. Università di Napoli.</p> <p><b>Miceli Picardi</b> Francesco, avvocato.</p> <p><b>Cappelleri</b> Giuseppe Maria, industriale, possidente.</p> <p><b>Sensi</b> Francesco, avvocato.</p> <p><b>Squitti</b> Baldassarre, avvocato, professore.</p> <p><b>Furguele</b> Mario, dottore in legge, consigliere di Stato.</p> <p><b>Larussa</b> Ignazio, avvocato.</p>

COLLEGI	DEPUTATI	COLLEGI	DEPUTATI
<i>segue</i> CATANZARO (Cosenza - Reggio di Calabria).	<p><b>Berardelli</b> Adolfo, avvocato.</p> <p><b>Stelliani</b> Luigi, dottore in legge e in lettere.</p> <p><b>Lofaro</b> Filippo, medico chirurgo, professore.</p> <p><b>Tripepi</b> Domenico, avvocato.</p> <p><b>Mancini</b> Pietro, avvocato, professore.</p> <p><b>Mastracchi</b> Enrico, organizzatore, pubblicitista.</p>	<i>segue</i> CUNEO . . . . .	<p><b>Zaccone</b> Giovanni, direttore della Federazione agricola torinese.</p> <p><b>Imberti</b> Giovanni Battista, industriale.</p> <p><b>Prunotto</b> Urbano Benigno.</p> <p><b>Paolino</b> Stefano, impiegato delle organizzazioni operaie.</p>
COMO (Sondrio) . . . . .	<p><b>Momigliano</b> Riccardo, pubblicitista.</p> <p><b>Beltramini</b> Andrea, avvocato.</p> <p><b>Jacini</b> Stefano, avvocato, procuratore.</p> <p><b>Spagnoli</b> Antonio Edoardo, segretario della Camera del lavoro di Varese.</p> <p><b>Merizzi</b> nob. Giovanni, avvocato.</p> <p><b>Padulli</b> conte Giulio.</p> <p><b>Baranzini</b> Arturo.</p> <p><b>Nosedà</b> Angelo, avvocato.</p> <p><b>Venino</b> Pier Gaetano, possidente.</p> <p><b>Ostinelli</b> Filippo, industriale.</p> <p><b>Cermenati</b> Mario, professore.</p>	FIRENZE . . . . .	<p><b>Chiostrì</b> Manfredo, agricoltore.</p> <p><b>Phillipson</b> Dino, dott. in legge.</p> <p><b>Capanni</b> Italo, commerciante.</p> <p><b>Franceschi</b> Roberto, dottore in legge.</p> <p><b>Rosadi</b> Giovanni, avvocato.</p> <p><b>Baldesi</b> Gino, organizzatore.</p> <p><b>Pieraccini</b> Gaetano, dottore in medicina.</p> <p><b>Smorti</b> Filiberto, segretario della Camera del lavoro di Firenze.</p> <p><b>Frontini</b> Luigi, avvocato.</p> <p><b>Bacci</b> Felice, colono.</p> <p><b>Martini</b> Mario Augusto, avvocato.</p> <p><b>Brunelli</b> Tommaso, avvocato.</p> <p><b>Garosi</b> Fernando, insegnante nelle scuole comunali di Firenze.</p> <p><b>Gennari</b> Egidio.</p>
CUNEO . . . . .	<p><b>Giolitti</b> Giovanni, avv. cav. dell'O. S. SS. A.</p> <p><b>Soleri</b> Marcello, avvocato.</p> <p><b>Peano</b> Camillo, dott. in legge, consigliere di Stato.</p> <p><b>Fazio</b> Egidio, avvocato.</p> <p><b>Bianchi</b> Carlo, chimico farmacista.</p> <p><b>Pivano</b> Francesco, avvocato.</p> <p><b>Bertone</b> Giovanni Battista, avvocato.</p> <p><b>Bubbio</b> Teodoro, avvocato.</p>	GENOVA (Porto Maurizio).	<p><b>Coda</b> Valentino, avvocato.</p> <p><b>Celesia</b> Giovanni, avvocato.</p> <p><b>Poggi</b> Michelino, avvocato.</p> <p><b>Luiggi</b> Luigi, ingegnere.</p> <p><b>Broccardi</b> Eugenio, ingegnere.</p> <p><b>Ollandini</b> Edoardo, avvocato.</p> <p><b>Cappa</b> Paolo, avvocato, pubblicitista.</p> <p><b>Rossi</b> Francesco, avvocato.</p>

COLLEGI	DEPUTATI	COLLEGI	DEPUTATI
<i>segue</i> GENOVA (Porto Maurizio).	<p>Abbo Pietro, contadino.</p> <p>Pellizzari Achille, professore.</p> <p>Banderali Angelo, segretario dell'ufficio del popolo in Genova, organizzatore.</p> <p>Boggiano Antonio, avvocato, professore.</p> <p>Binotti Clodoaldo, operaio macchinista delle ferrovie dello Stato.</p> <p>Baratono Adelchi, dottore in filosofia e lettere.</p> <p>Agnesi Giacomo, ingegnere, industriale.</p> <p>Graziadei Antonio, professore ordin. di scienza delle finanze e di diritto finanziario nella R. Università di Parma.</p> <p>Canepa Giuseppe, avvocato, pubblicista.</p>	<i>segue</i> GIRGENTI (Caltanissetta - Trapani).	<p>Costa Mariano, dottore in lettere, professore.</p> <p>Cigna Salvatore Domenico, avvocato.</p> <p>Nasi Nunzio, avvocato, professore.</p> <p>Verderame Gaetano Arturo.</p>
		GORIZIA . . . . .	<p>Wilfan Giuseppe, avvocato.</p> <p>Podgornik Carlo, avvocato.</p> <p>Seek Virgilio, organizzatore.</p> <p>Lavrencic Giuseppe, industriale.</p> <p>Tuntar Giuseppe, direttore della Cassa distrettuale per ammalati di Gorizia.</p>
GIRGENTI (Caltanissetta - Trapani).	<p>Pasqualino-Vassallo Rosario, avvocato.</p> <p>Colajanni Napoleone, medico, prof. ord. di statistica nella R. Università di Napoli.</p> <p>Lo Piano Agostino, avvocato.</p> <p>Abisso Angelo, avvocato.</p> <p>Camerata Salvatore, dottore in legge.</p> <p>Guarino Amella Giovanni, avvocato.</p> <p>Sorge Francesco, dottore in giurisprudenza.</p> <p>Vassallo Ernesto, avvocato, pubblicista.</p> <p>Cascino Calogero, avvocato.</p> <p>Aldisio Salvatore, organizzatore.</p> <p>La Loggia Enrico, avvocato, professore.</p> <p>Di Pietra Biagio, avvocato, professore nel R. Istituto commerciale di Palermo.</p>	LECCE . . . . .	<p>Calò Giovanni, prof. ord. nel R. Istit. di studi superiori di Firenze.</p> <p>Fumarola Carlo, avvocato.</p> <p>Troilo Francesco.</p> <p>Tamborino Paolo, avvocato, dottore in scienze sociali.</p> <p>Pellegrino Giuseppe, avvocato.</p> <p>Codacci-Pisanelli Alfredo, avvocato, prof. ord. di scienza dell'Amministrazione nella R. Università di Roma.</p> <p>Vallone Antonio, ingegnere, professore.</p> <p>Grassi Giuseppe, avvocato, professore.</p> <p>Tommasi Donato Antonio, tenente generale nella giustizia militare.</p> <p>Assennato Felice, avvocato.</p>
		MANTOVA (Cremona).	<p>Lazzari Costantino, impiegato.</p> <p>Ferri Enrico, avvocato, professore, pubblicista.</p> <p>Cazzamalli Ferdinando, dottore in medicina.</p> <p>Dugoni Enrico, pubblicista.</p>

COLLEGI	DEPUTATI	COLLEGI	DEPUTATI
<i>segue</i> MANTOVA (Cremona).	<p><b>Garibotti Giuseppe</b>, segretario comunale.</p> <p><b>Bonomi Ivanoe</b>, professore, cavaliere dell'O. S. SS. Anziata.</p> <p><b>Buttafochi Carlo</b>, avvocato.</p> <p><b>Farinacci Roberto</b>, pubblicista.</p> <p><b>Ferrari Giovanni</b>, dottore in agraria.</p> <p><b>Migliotti Guido</b>, avvocato.</p>	<i>segue</i> MILANO (Pavia).	<p><b>De Capitani d'Arzago Giuseppe</b>, avvocato.</p> <p><b>Cappa Innocenzo</b>, avvocato, pubblicista.</p> <p><b>Gasparotto Luigi</b>, avvocato.</p> <p><b>Lafrancconi Luigi</b>, avvocato.</p> <p><b>Mauri Angelo</b>, avvocato, prof. libero docente nella R. Università di Pavia.</p> <p><b>Benni Antonio</b>, industriale.</p> <p><b>Grandi Achille</b>, organizzatore, operaio.</p> <p><b>Cavazzoni Stefano</b>, industriale.</p> <p><b>Mauro Francesco</b>, professore, ingegnere.</p> <p><b>Palcari Giovanni</b>, avvocato.</p> <p><b>Repossi Luigi</b>, meccanico, segretario della Sezione socialista di Milano.</p>
MILANO (Pavia).	<p><b>Turati Filippo</b>, avvocato, pubblicista.</p> <p><b>Caldara Emilio</b>, avvocato.</p> <p><b>Montemartini Luigi</b>, dottore in scienze naturali.</p> <p><b>Treves Claudio</b>, pubblicista.</p> <p><b>Cagnoni Egisto</b>, pubblicista.</p> <p><b>De Giovanni Alessandro</b>, falegname.</p> <p><b>Canevari Emilio</b>, geometra, organizzatore per la cooperazione in Pavia.</p> <p><b>Lazzari Costantino</b>, impiegato.</p> <p><b>Bellotti Pietro</b>, operaio, segretario della Federazione prov. milanese dei lavoratori della terra.</p> <p><b>Gonzales Enrico</b>, avvocato.</p> <p><b>Morini Emilio</b>, dottore in scienze commerciali, professore nelle scuole medie.</p> <p><b>Scagliotti Giovanni</b>, contadino.</p> <p><b>Campanini Romeo</b>, organizzatore.</p> <p><b>Buffoni Francesco</b>, avvocato.</p> <p><b>Mussolini Benito</b>, pubblicista.</p> <p><b>Meda Filippo</b>, avvocato.</p> <p><b>Fontana Attilio</b>, dottore in legge, direttore dell'ufficio legale della Confederazione generale agricoltura.</p>	NAPOLI . . . . .	<p><b>De Nicola Enrico</b>, avvocato.</p> <p><b>Porzio Giovanni</b>, avvocato.</p> <p><b>Pezzullo Angelo</b>, direttore dell'Osped. di Frattamaggiore.</p> <p><b>Visco Francesco</b>, avvocato.</p> <p><b>Improta Pasquale</b>, dottore in legge, industriale.</p> <p><b>Beneduce Giuseppe</b>, avvocato.</p> <p><b>Presutti Errico</b>, professore, avvocato.</p> <p><b>Lucci Arnaldo</b>, avvocato, professore.</p> <p><b>Buozzi Bruno</b>, segretario della Federazione italiana Operai metallurgici.</p> <p><b>Labriola Arturo</b>, avvocato, professore.</p> <p><b>Bovio Corso</b>, avvocato.</p> <p><b>Rodinò Giulio</b>, avvocato.</p> <p><b>Sandulli Alfredo</b>, avv., libero docente di diritto e procedura penale nella R. Università di Napoli.</p>

COLLEGI	DEPUTATI	COLLEGI	DEPUTATI
<i>segue</i> NAPOLI . . . . .	<p>Degni Francesco, avvocato, libero docente di Istituzioni di diritto civile nella R. Università di Napoli.</p> <p>Rocco Marco, avvocato.</p> <p>Palma Ferdinando, avvocato.</p> <p>Paolucci Raffaele, dottore in medicina.</p>	<i>segue</i> PADOVA (Rovigo) . . . . .	<p>Panebianco Gino, dottore in chimica, prof. assistente nella R. Università di Padova, segretario della Camera del lavoro di Padova.</p> <p>Rosa Italo, avvocato.</p> <p>Gallani Dante, medico-chirurgo.</p>
NOVARA . . . . .	<p>Zirardini Gaetano, pubblicista, segretario della Camera del lavoro di Ferrara.</p> <p>Ramella Secondo, organizzatore, segretario generale della Camera del lavoro di Novara.</p> <p>Maffi Fabrizio, dottore in medicina, libero docente all'Università di Parma.</p> <p>Malatesta Alberto, pubblicista.</p> <p>Quaglino Felice, muratore.</p> <p>Rondani Dino, dottore in legge.</p> <p>Rossini Aldo, avvocato.</p> <p>Falcioni Alfredo, avvocato.</p> <p>Alice Giovanni, dottore in scienze agrarie.</p> <p>Gray Ezio Maria, pubblicista.</p> <p>Gnudi Ennio, ferroviere.</p> <p>Pestalozza Antonio, ingegnere.</p>	PALERMO . . . . .	<p>Orlando Vittorio Emanuele, avvocato, professore ordinario di diritto pubblico interno nella R. Università di Roma.</p> <p>Cirincione Giuseppe, prof. ordinario di clinica oculistica nella R. Università di Roma.</p> <p>Scialabba Giuseppe, avvocato.</p> <p>Lanza di Trablia Giuseppe, principe di Scordia, dottore in legge, consigliere onorario di legazione.</p> <p>Drago Aurelio, ingegnere.</p> <p>Di Salvo barone Vincenzo.</p> <p>Lo Monte Giovanni, dottore in legge.</p> <p>Lanza di Scalea principe Pietro, proprietario.</p> <p>Pucci di Benisichi Giuseppe, dottore in legge.</p> <p>Pecoraro Antonino, avvocato.</p> <p>Termini Francesco, avvocato.</p> <p>Finocchiaro-Aprile Andrea, avvocato, professore.</p>
PADOVA (Rovigo) . . . . .	<p>Casalichio Ugo, ingegnere, agricoltore.</p> <p>Piva Edoardo, dottore in legge e in lettere.</p> <p>Piccinato Ottorino, dottore in legge.</p> <p>Ferri conte Leopoldo, avvocato.</p> <p>Finzi Aldo, industriale.</p> <p>Mattcotti Giacomo, dottore.</p> <p>Alessio Giulio, prof. ord. di economia politica nella R. Università di Padova.</p> <p>Merlin Umberto, avvocato.</p>	PARENZO . . . . .	<p>Bilucaglia Luigi, impiegato di Banca.</p> <p>Albanese Luigi, organizzatore agrario.</p> <p>De Berti Antonio, avvocato, pubblicista.</p> <p>Pesante Giovanni, dottore in medicina.</p> <p>Pogatschnig Antonio, dottore in legge, vice commissario provinciale, direttore del dipartimento cont. prov. dell'Istria e della Federazione dei sodalizi cooperativi dell'Istria.</p>

COLLEGI	DEPUTATI	COLLEGI	DEPUTATI
<i>segue</i> PARENZO . . . . .	<b>Wilfan Giuseppe</b> , avvocato.	<i>segue</i> PERUGIA . . . . .	<b>Netti Aldo</b> , ingegnere.
PARMA (Modena - Piacenza - Reggio nell'Emilia).	<b>Terzaghi Michele</b> , avvocato.	PISA (Livorno-Lucca-Massa e Carrara).	<b>Pighetti Guido</b> , pubblicista.
	<b>Corgini Ottavio</b> , ragioniere.		<b>Sbaraglini Giuseppe</b> , avvocato.
	<b>Vicini Marco Arturo</b> , avvocato.		<b>Nobili Tito Oro</b> , avvocato.
	<b>Faggi Angelo</b> , impiegato ed organizzatore.		<b>Innamorati Ferdinando</b> , industriale.
	<b>Lancellotti Virgilio</b> , direttore tecnico mulini.		<b>Cingolani Mario</b> , dottore in chimica, professore.
	<b>Pallastrelli Giovanni</b> , professore, direttore di cattedra ambulante di agricoltura.		<b>Modigliani Giuseppe Emanuele</b> , avvocato.
	<b>Raineri Giovanni</b> , dottore in scienze agrarie, consigliere di Stato.		<b>Dello Sbarba Arnaldo</b> , avvocato.
	<b>Mazzoni Nino</b> , pubblicista.		<b>Donegani Guido</b> , ingegnere.
	<b>Micheli Giuseppe</b> , dottore in legge e notaio.		<b>Mancini Augusto</b> , professore ordinario di grammatica greca e latina nella R. Università di Pisa.
	<b>Bussi Armando</b> , medico-chirurgo.		<b>Ciano Costanzo</b> , direttore della Soc. di Navigazione « Il Mare ».
	<b>Piatti Camillo</b> , avvocato.		<b>Ventavoli Lorenzo</b> , muratore.
	<b>Agnini Gregorio</b> , dottore in scienze commerciali.		<b>Ruschi Francesco</b> , dottore in agraria.
	<b>Argentieri Dante</b> , segretario d'ufficio di collocamento.		<b>Mingrino Giuseppe</b> , segretario della Camera del lavoro di Pisa.
	<b>Picelli Guido</b> , impiegato.		<b>Bianchi Umberto</b> , pubblicista.
	<b>Donati Pio</b> , avvocato.		<b>Gronchi Giovanni</b> , dottore in lettere, professore.
	<b>Casoli Giuseppe</b> , avvocato.		<b>Tangorra Vincenzo</b> , professore ordinario di economia politica nella R. Università di Pisa.
	<b>Manenti Giovanni</b> , avvocato.		<b>Angelini Armando</b> , avvocato.
	<b>Farioli Francesco</b> , professore.		<b>Ambrogi Ersilio</b> .
	<b>Ferrari Adolfo</b> , segretario generale della provincia di Modena.		<b>Chiesa Eugenio</b> , ragioniere, negoziante.
	PERUGIA . . . . .		<b>Misuri Alfredo</b> , dottore in scienze naturali.
	<b>Mattoli Agostino</b> , medico chirurgo.	POTENZA . . . . .	<b>Nitti Francesco Saverio</b> , avvocato, professore.
	<b>Amici Giovanni</b> , avvocato.		<b>Faudella Pietro</b> , ispettore scolastico a riposo.
	<b>Valentini Luciano</b> , conte di Laviano, dottore in legge.		

COLLEGI	DEPUTATI	COLLEGI	DEPUTATI
<i>segue</i> POTENZA . . . . .	<p><b>D'Alessio</b> Francesco, avvocato, prof. ord. di diritto amministrativo e scienza dell'amministrazione nella libera Università di Urbino.</p> <p><b>Cerabona</b> Francesco, avvocato.</p> <p><b>Catalani</b> Vito, avvocato.</p> <p><b>Reale</b> Vito, avvocato.</p> <p><b>Mendala</b> Vincenzo, avvocato, primo presidente di Corte d'appello. Presidente del Tribunale delle acque pubbliche.</p> <p><b>Materi</b> Pasquale, avvocato.</p> <p><b>Ianfolla</b> Vincenzo, avvocato.</p> <p><b>Di Napoli</b> Attilio, avvocato.</p>	<i>segue</i> ROMA . . . . .	<p><b>Boncompagni-Ludovisi</b> Francesco, principe di Piombino, dottore in legge, tenente di complemento di cavalleria.</p> <p><b>Conti</b> Giovanni, avvocato.</p>
ROMA . . . . .	<p><b>Federzoni</b> Luigi, dottore in lettere, pubblicista.</p> <p><b>Caetani</b> Gelasio, ingegnere.</p> <p><b>Guglielmi</b> marchese Giorgio.</p> <p><b>Zegretti</b> Raffaele, ragioniere, già capo divisione al Ministero di Grazia e Giustizia.</p> <p><b>Rocco</b> Alfredo, avvocato, professore.</p> <p><b>Carboni</b> Vincenzo, avvocato.</p> <p><b>Bottai</b> Giuseppe, dottore in scienze sociali e legge, pubblicista.</p> <p><b>Volpi</b> Giulio, avvocato.</p> <p><b>Monici</b> Giovanni, segretario della Camera del lavoro confederale in Roma.</p> <p><b>Martire</b> Egilberto, avvocato, pubblicista.</p> <p><b>Di Fausto</b> Amanto, ragioniere.</p> <p><b>De Angellis</b> Carlo, insegnante nelle scuole elementari di Terracina.</p> <p><b>Sardelli</b> Giuseppe, meccanico, impiegato nell'azienda municipale delle tramvie di Roma.</p>	<p>SALERNO . . . . .</p> <p><b>Camera</b> Giovanni, avvocato.</p> <p><b>Dentice</b> Filippo, avvocato.</p> <p><b>Valro</b> Francesco, avvocato.</p> <p><b>Capasso</b> Pietro, chirurgo.</p> <p><b>Amendola</b> Giovanni Battista, professore, libero docente di filosofia teoretica nella R. Università di Pisa, pubblicista.</p> <p><b>Mauro</b> Clemente, avvocato.</p> <p><b>Capobianco</b> Francesco, professore.</p> <p><b>Cuomo</b> Giovanni, docente di discipline economiche e sociali, dottore in lettere e giurisprudenza.</p> <p><b>Torre</b> Andrea, dottore in legge, pubblicista.</p> <p><b>Farina</b> Mattia, avvocato, agricoltore.</p> <p>SIENA (Arezzo - Grosseto).</p> <p><b>Cavina</b> Giulio, scalpellino, segretario Camera del lavoro di Siena.</p> <p><b>Bisogni</b> Sesto, ispettore della Federazione nazionale dei lavoratori della terra.</p> <p><b>Sarrocchi</b> Gino, avvocato.</p> <p><b>Merloni</b> Giovanni, professore, pubblicista.</p> <p><b>Bosi</b> Luigi, dottore in scienze agrarie.</p> <p><b>Aldi-Mai</b> Gino, avvocato.</p> <p><b>Lupi</b> Dario, avvocato.</p> <p><b>Luzzatto</b> Arturo, ingegnere.</p> <p><b>Negretti</b> Adelfo, avvocato, segretario generale dell'Associazione magistratale « Niccolò Tommaseo ».</p>	<p><b>Camera</b> Giovanni, avvocato.</p> <p><b>Dentice</b> Filippo, avvocato.</p> <p><b>Valro</b> Francesco, avvocato.</p> <p><b>Capasso</b> Pietro, chirurgo.</p> <p><b>Amendola</b> Giovanni Battista, professore, libero docente di filosofia teoretica nella R. Università di Pisa, pubblicista.</p> <p><b>Mauro</b> Clemente, avvocato.</p> <p><b>Capobianco</b> Francesco, professore.</p> <p><b>Cuomo</b> Giovanni, docente di discipline economiche e sociali, dottore in lettere e giurisprudenza.</p> <p><b>Torre</b> Andrea, dottore in legge, pubblicista.</p> <p><b>Farina</b> Mattia, avvocato, agricoltore.</p> <p><b>Cavina</b> Giulio, scalpellino, segretario Camera del lavoro di Siena.</p> <p><b>Bisogni</b> Sesto, ispettore della Federazione nazionale dei lavoratori della terra.</p> <p><b>Sarrocchi</b> Gino, avvocato.</p> <p><b>Merloni</b> Giovanni, professore, pubblicista.</p> <p><b>Bosi</b> Luigi, dottore in scienze agrarie.</p> <p><b>Aldi-Mai</b> Gino, avvocato.</p> <p><b>Lupi</b> Dario, avvocato.</p> <p><b>Luzzatto</b> Arturo, ingegnere.</p> <p><b>Negretti</b> Adelfo, avvocato, segretario generale dell'Associazione magistratale « Niccolò Tommaseo ».</p>



COLLEGI	DEPUTATI	COLLEGI	DEPUTATI
<i>segue</i> SIENA (Arezzo - Grosseto).	<b>Signorini Agostino</b> , proprietario, agricoltore, direttore della Banca agricola di Val d'Ambra.	TRENTO . . . . .	<b>De Gasperi Alcide</b> , dottore in filosofia, pubblicista. <b>Grandi Rodolfo</b> , avvocato. <b>Carbonari Luigi</b> , dottore in scienze politiche e commerciali. <b>Tamanini Enrico</b> , professore. <b>Romani Pietro</b> , industriale. <b>Flor Silvio</b> , organizzatore. <b>Groff Lionello</b> , ragioniere.
TORINO . . . . .	<b>Olivetti Gino</b> , avvocato, segretario generale della Confederazione dell'industria italiana. <b>Facta Luigi</b> , avvocato. <b>Rossi Cesare</b> , ingegnere, industriale. <b>Devecchi Cesare Maria</b> , professore, avvocato, pubblicista. <b>Mazzini Giuseppe</b> . <b>Bevlone Giuseppe</b> , avvocato, pubblicista. <b>Quillico Carlo Alberto</b> , avvocato, professore. <b>Villabruna conte Bruno</b> , avvocato. <b>Casalini Giulio</b> , medico. <b>Romita Giuseppe</b> , ingegnere, direttore del Consorzio cooperativo « Lavoro e produzione Piemonte ». <b>Amedeo Filippo</b> , meccanico, organizzatore. <b>Morgari Oddino</b> , pubblicista. <b>Pagella Vincenzo</b> , falegname nelle officine ferroviarie. <b>Mareoncinì Federico</b> , avvocato, libero docente di economia politica nella R. Università di Torino. <b>Fino Francesco Saverio</b> , avvocato. <b>Stella Ottavio</b> , contadino. <b>Novasio Pietro</b> , avvocato, pubblicista. <b>Misiano Francesco</b> , ragioniere, pubblicista. <b>Rabazzana Pietro</b> , impiegato municipale.	TRIESTE . . . . .	<b>Giunta Francesco</b> , avvocato. <b>Banelli Giovanni</b> , capitano marittimo. <b>Suvich Fulvio</b> , avvocato. <b>Bombacci Nicola</b> , pubblicista.
		UDINE (Belluno) . . . . .	<b>Blavaschi Gio. Battista</b> , avvocato, professore. <b>Fautoni Luciano</b> , avvocato. <b>Cosattini Giovanni</b> , avvocato. <b>Tovini Livio</b> , avvocato. <b>Piemonte Giuseppe Ernesto</b> , dottore in scienze agrarie, direttore del ramo cooperative agricole della Federazione pavese delle cooperative di produzione e lavoro. <b>Ellero Giuseppe</b> , avvocato. <b>Basso Luigi</b> , avvocato, dottore in legge e in filosofia. <b>Tessitori Tiziano</b> . <b>Zaniboni Tito</b> , agronomo. <b>Ciriani Marco</b> , avvocato. <b>Gasparotto Luigi</b> , avvocato. <b>Girardini Giuseppe</b> , avvocato.
		VENEZIA (Treviso) . . . . .	<b>Corazzin Luigi</b> , ragioniere, direttore della Banca di credito veneto in Treviso. <b>Frova Ottavio</b> , avvocato.

COLLEGI	DEPUTATI	COLLEGI	DEPUTATI
<i>segue</i> VENEZIA (Treviso).	<p><b>Merlin Umberto</b>, avvocato.</p> <p><b>Musatti Elia</b>, avvocato.</p> <p><b>Cleogna Giovanni</b>, prof. ord. di diritto romano all'Università di Ferrara, libero docente nella R. Università di Padova.</p> <p><b>Sandroni Guglielmo</b>, ragioniere.</p> <p><b>Tonello Tommaso Angelo</b>, direttore didattico, pubblicista.</p> <p><b>Galeno Angelo</b>, avvocato, professore.</p> <p><b>Florian Eugenio</b>, avvocato e professore.</p> <p><b>Giuriati Giovanni</b>, avvocato.</p> <p><b>Caccianiga Gino</b>, avvocato.</p> <p><b>Chiggiato Giovanni</b>, dottore in legge.</p> <p><b>Bergamo Guido</b>, dottore in medicina e chirurgia.</p>	<i>segue</i> VERONA (Vicenza).	<p><b>Roberti Giuseppe</b>, avvocato.</p> <p><b>Uberti Giovanni</b>, dottore in legge ed in scienze sociali e politiche, pubblicista.</p> <p><b>Coris Giambattista</b>, avvocato.</p> <p><b>Guarienti nobile Ugo</b>.</p> <p><b>Giacometti Guido</b>, presidente dell'Associazione veneta cooperativa di Venezia e della Banca operaia di Venezia.</p> <p><b>Baglioni Gino</b>, pubblicista, direttore dell'ufficio provinciale del lavoro in Bologna.</p> <p><b>Marchioro Domenico</b>, organizzatore, operaio.</p> <p><b>Todeschini Mario</b>, avvocato.</p> <p><b>Salvalai Alfonso</b>, insegnante.</p> <p><b>Rossi Luigi</b>, avvocato, professore.</p> <p><b>Teso Antonio</b>, avvocato.</p> <p><b>De Stefani Alberto</b>, professore.</p>
VERONA (Vicenza).	<p><b>Curti Francesco</b>, operaio, organizzatore.</p> <p><b>Galla Tito</b>, avvocato.</p>	ZARA . . . . .	<b>Krekich Natale</b> , avvocato.

# INDICE ALFABETICO

DEI

## CANDIDATI ALLA XXVI LEGISLATURA

---

### AVVERTENZE

I nomi dei candidati proclamati eletti sono scritti in carattere grassino, quelli dei candidati non eletti in carattere tondo magro.

La designazione delle Legislature alle quali già appartennero molti fra i candidati, fu fatta consultando l'*Elenco alfabetico dei deputati delle 24 Legislature dall'8 maggio 1848 al 7 aprile 1921*, inserito nel *Manuale ad uso dei deputati al Parlamento Nazionale, XXVI Legislatura*, (Roma, tipografia della Camera dei deputati, 1921), pubblicato a cura del Segretariato generale della Camera.

Sono indicate fra parentesi ( ) le Legislature nelle quali le elezioni furono annullate o non poterono essere riferite o gli eletti non poterono esercitare le loro funzioni.

La lettera (u), posta fra parentesi dopo l'indicazione della XXV Legislatura, indica che il candidato (uscente) faceva parte della Camera alla chiusura della Legislatura medesima.

# NOTIZIE DI NOTIZIA

## NOTIZIA DI NOTIZIA

NOTIZIA DI NOTIZIA

NOTIZIA DI NOTIZIA

## Indice alfabetico dei candidati alla XXVI Legislatura.

COGNOME E NOME DEI CANDIDATI	LEGISLA- TURE precedenti	COLLEGI nei quali i candidati si presentarono	Pagina	COGNOME E NOME DEI CANDIDATI	LEGISLA- TURE precedenti	COLLEGI nei quali i candidati si presentarono	Pagina
<b>A</b>							
Abate Giuseppe .....	—	Catania (Messina-Siracusa)	53	Aldisio Salvatore .....	—	Girgenti (Caltanissetta-Trapani)	81
Abbo Pietro .....	25 (u)	Genova (Porto Maurizio)	74	Alessandri Cesare ...	25 (u)	Venezia (Trevise)	146
Abbriata Alessandro .....	—	Alessandria	6	Alessandrini Giorgio .....	—	Bologna (Ferrara-Ravenna-Forlì)	33
Abbrugiati Filippo .....	—	Ancona (Pesaro e Urbino-Macerata-Ascoli Piceno)	13	Alessio Giulio .....	da 20 a 25 (u)	Padova (Rovigo)	105
Abisso Angelo .....	24, 25 (u)	Girgenti (Caltanissetta-Trapani)	78	Alfani Luigi .....	—	Napoli	98
Abozzi Michele .....	da 22 a 24	Cagliari (Sassari)	42	Alfieri Dino .....	—	Milano (Pavia)	92
Acerbo Giacomo .....	—	Aquila degli Abruzzi (Chieti-Teramo)	15	Algardi Alfredo .....	—	Parenzo	167
Adami Candido .....	—	Cagliari (Sassari)	41	Algeri Salvatore .....	—	Catania (Messina-Siracusa)	54
Adami Silvio .....	—	Trento	156	Allice Giovanni .....	25 (u)	Novara	102
Adinolfi Pietro .....	—	Salerno	131	Aliotta Angelo .....	—	Girgenti (Caltanissetta-Trapani)	82
Adonnino Giambattista .....	—	Girgenti (Caltanissetta-Trapani)	78	Aliotta Francesco .....	—	Catania (Messina-Siracusa)	54
Agarini Giuseppe .....	—	Pisa (Livorno-Lucca-Massa e Carrara)	120	Allegra Vincenzo .....	—	Milano (Pavia)	94
Agnesi Giacomo .....	da 22 a 25 (u)	Genova (Porto Maurizio)	73	Allevi Giovanni Battista .....	—	Ancona (Pesaro e Urbino-Macerata-Ascoli Piceno)	12
Agnini Gregorio .....	da 17 a 25 (u)	Parma (Modena-Piacenza-Reggio nell'Emilia)	114	Alò Francesco .....	—	Catanzaro (Cosenza-Reggio di Calabria)	60
Agnoletti Fernando .....	—	Firenze	69	Amadio Pietro .....	—	Catanzaro (Cosenza-Reggio di Calabria)	58
Agostini Livio .....	25 (u)	Milano (Pavia)	93	Amaglio Pietro .....	—	Brescia (Bergamo)	39
Agostinone Emidio .....	25 (u)	Aquila degli Abruzzi (Chieti-Teramo)	17	Amateis Francesco .....	—	Bologna (Ferrara-Ravenna-Forlì)	34
Agresti Antonio .....	—	Salerno	132	Amato Stanislao .....	da 23 a 25 (u)	Catanzaro (Cosenza-Reggio di Calabria)	57
Aguglia Antonio .....	—	Palermo	108	Amatucci Francesco .....	—	Benevento (Avellino-Campobasso)	28
Aita Silvestro .....	—	Catania (Messina-Siracusa)	58	Ambrogi Ersilio .....	—	Pisa (Livorno-Lucca-Massa e Carrara)	121
Alati Mazzini .....	—	Perugia	117	Milano (Pavia)	—	Milano (Pavia)	94
Albanese Giovanni .....	—	Catania (Messina-Siracusa)	54	Ambrosini Gaspare .....	—	Girgenti (Caltanissetta-Trapani)	79
Albanese Giuseppe .....	da 23 a 25 (u)	Catanzaro (Cosenza-Reggio di Calabria)	57	Ambrosio Andrea .....	—	Napoli	97
Albanese Luigi .....	—	Parenzo	167	Amedeo Filippo .....	—	Torino	137
Albani Paolo .....	—	Verona (Vicenza)	152	Amendola Giovanni Battista .....	25 (u)	Salerno	131
Alberico Donato .....	—	Napoli	99	Amici Giovanni .....	da 23 a 25 (u)	Perugia	117
Albertelli Guido .....	212, 4, 25 (u)	Parma (Modena-Piacenza-Reggio nell'Emilia)	114	Amico Angelo .....	—	Girgenti (Caltanissetta-Trapani)	79
Albertini Enrico .....	—	Novara	102	Amoroso Emilio Domenico .....	—	Bari delle Puglie (Foggia)	21
Albini Alessio .....	—	Brescia (Bergamo)	38	Amoroso Luigi .....	—	Napoli	100
Albino Roberto .....	—	Benevento (Avellino-Campobasso)	30	Andreotti Giusto Agostino .....	—	Pisa (Livorno-Lucca-Massa e Carrara)	120
Aldi-Mai Gino .....	—	Siena (Arezzo-Grosseto)	134	Anfossi Secondo .....	—	Genova (Porto Maurizio)	74

COGNOME E NOME DEI CANDIDATI	LEGISLA- TURE precedenti	COLLEGI nei quali i candidati si presenteranno	Pagina	COGNOME E NOME DEI CANDIDATI	LEGISLA- TURE precedenti	COLLEGI nei quali i candidati si presenteranno	Pagina
Angeli Coarelli An- gelo	—	Perugia	118	Attardi Giuseppe ...	—	Aquila degli Abruzzi (Chieti-Teramo)	16
Angellini Armando ....	—	Pisa (Livorno-Lucca- Massa e Carrara)	122	Atzori Salvatore .....	—	Cagliari (Sassari)	41
Angioni Mauro .....	25 (u)	Cagliari (Sassari)	41	Avalle Teobaldo .....	—	Alessandria	8
Anile Antonino .....	25 (u)	Catanzaro (Cosenza-Reg- gio di Calabria)	59	Avanzini Afro .....	—	Parmà (Modena-Piacen- za-Reggio nell'Emilia)	115
Annino Sebastiano ...	—	Catania (Messina-Siracu- sa)	54	Avanzini Ennio .....	—	Mantova (Cremona)	89
Antonelli Giovanni ..	—	Ancona (Pesaro e Ur- bino-Macerata-Ascoli Piceno)	13	Avanzini Vincenzo ...	—	Parma (Modena-Piacen- za-Reggio nell'Emilia)	115
Antonelli Nicola .....	—	Perugia	118	Avataneo Giuseppe...	—	Torino	140
Antonicelli Angelo ...	—	Lecce	85	Avataneo Matteo ...	—	Torino	138
Antoniotti Costantino	—	Brescia (Bergamo)	39	Azzario Isidoro .....	—	Cuneo	67
Anzaldi Francesco ...	—	Genova (Porto Maurizio)	73	<b>B</b>			
Anzil Aristide .....	—	Venezia (Treviso)	149	Baccarani Giuseppe ..	—	Parma (Modena-Piacen- za-Reggio nell'Emilia)	113
Aonzo Giuseppe .....	—	Genova (Porto Maurizio)	73	Baccelli Alfredo .....	da 19 a 25 (u)	Roma	127
Arata Nicola .....	—	Genova (Porto Maurizio)	78	Bacci Felice .....	25 (u)	Firenze	70
Arcangeli Domenico..	—	Perugia	117	Bacci Giovanni .....	25 (u)	Bologna (Ferrara-Ra- venna-Forlì)	34
Arcangeli Luigi .....	—	Padova (Rovigo)	105	Bacigalupi Angelo ...	25 (u)	Genova (Porto Maurizio)	74
Arcani Adriano .....	—	Venezia (Treviso)	147	Badi Gaetano .....	—	Siena (Arezzo-Grosseto)	134
Arcidiacono Antonino	—	Catania (Messina-Siracu- sa)	53	Bagaini Giovanni ...	—	Como (Sondrio)	63
Arcuno Giovanni .....	—	Napoli	98	Bagaini Carlo .....	—	Ancona (Pesaro e Urbi- no-Macerata-Ascoli Pi- ceno)	13
Arduino Agostino ...	—	Genova (Porto Maurizio)	73	Baggio Luigi .....	—	Padova (Rovigo)	105
Arecco Filippo Naldo	—	Genova (Porto Maurizio)	75	Bagnoli Gino .....	25 (u)	Verona (Vicenza)	151
Arena Francesco .....	—	Catania (Messina-Siracu- sa)	50	Bagnoli Silvestro ...	25 (u)	Ancona (Pesaro e Urbi- no-Macerata-Ascoli Pi- ceno)	10
Arena Pasquale .....	—	Catanzaro (Cosenza-Reg- gio di Calabria)	59	Bagnasco Guido .....	—	Genova (Porto Maurizio)	74
Argentieri Alberto ...	—	Bologna (Ferrara-Raven- na-Forlì)	34	Bagnera Giuseppe ...	—	Palermo	110
Argentieri Dante .....	25 (n)	Parma (Modena-Piacen- za-Reggio nell'Emilia)	114	Bai Benigno .....	—	Como (Sondrio)	61
Armellini Silvio .....	—	Venezia (Treviso)	147	Balstrocci Alfredo ...	—	Catania (Messina-Siracu- sa)	51
Armò Eduardo .....	—	Palermo	109	Balstrocci Federico..	—	Napoli	97
Arnone Michele .....	—	Parma (Modena-Piacen- za-Reggio nell'Emilia)	112	Baldaschi Epaminon- da	—	Caserta	45
Arnoni Fortunato ..	25 (n)	Catanzaro (Cosenza-Reg- gio di Calabria)	57	Baldassarre Pietro ...	25 (u)	Benevento (Avellino- Campobasso)	29
Aroca Guido .....	—	Cagliari (Sassari)	43	Baldassarri Angelo ...	—	Perugia Roma	117 123
Arone Pietro .....	—	Girgenti (Caltanissetta- Trapani)	81	Baldesi Gino .....	—	Firenze	70
Arpinati Leandro ...	—	Bologna (Ferrara-Raven- na-Forlì)	33	Baldi Carlo .....	—	Siena (Arezzo-Grosseto)	131
Arrivabene Giberto ..	23, 24	Verona (Vicenza)	153	Baldi Dario .....	23	Pisa (Livorno-Lucca- Massa e Carrara)	120
Artesani Carlo .....	—	Cuneo	67	Baldi Raffaele .....	—	Salerno	182
Assante Alessandro...	—	Caserta	47				
Assennate Felice .....	—	Lecce	85				

COGNOME E NOME DEI CANDIDATI	LEGISLA- TURE precedenti	COLLEGI nei quali i candidati si presentarono	Pagina	COGNOME E NOME DEI CANDIDATI	LEGISLA- TURE precedenti	COLLEGI nei quali i candidati si presentarono	Pagina
Baldini Nullo.....	25 (u)	Bologna (Ferrara-Raven- na-Forlì)	34	Basile Guido .....	—	Catania (Messina-Siracu- sa)	50
Ballarini Carlo .....	22	Bologna (Ferrara-Raven- na-Forlì)	32	Basile Luigi .....	24, 25 (u)	Benevento (Avellino- Campobasso)	30
Ballario Pietro .....	—	Novara	103	Bassino Agostino.....	—	Aquila degli Abruzzi (Chic- ti-Teramo)	15
Balossini Giuseppe .....	—	Novara	102	Basso Luigi.....	25 (u)	Udine (Belluno)	142
Banderelli Angelo .....	25 (u)	Genova (Porto Maurizio)	73	Battaglia Corrado ...	—	Ancona (Pesaro e Ur- bino-Macerata-Ascoli Piceno)	12
Bandini Antonio .....	—	Parenzo	167	Battistella Giovanni..	—	Venezia (Treviso)	147
Banelli Giovanni.....	—	Trieste	160	Baudoin Edoardo ...	—	Alessandria	7
Baracco Leopoldo.....	25 (u)	Alessandria	8	Baviera Giovanni.....	25 (u)	Benevento (Avellino- Campobasso)	26
Baraldi Ugo .....	—	Caserta	45	Bedendo Giuseppe ...	—	Padova (Rovigo)	106
Baranello Guido .....	—	Benevento (Avellino- Campobasso)	29	Begli Galileo .....	24, 25 (u)	Padova (Rovigo)	106
Baranzini Arturo.....	—	Como (Sondrio)	63	Beghini Riccardo ...	—	Parma (Modena-Piacen- za-Reggio nell'Emilia)	115
Baratono Adelchi.....	—	Genova (Porto Maurizio) Bologna (Ferrara-Raven- na-Forlì)	74 34	Belardi Aroldo .....	—	Ancona (Pesaro e Ur- bino-Macerata-Ascoli Pi- ceno)	12
Baratozzi Ugo .....	—	Brescia (Bergamo)	30	Bellagarda Giuseppe..	25 (u)	Torino	137
Baratta Giovanni ...	25 (u)	Catania (Messina-Siracu- sa)	51	Belli Adriano .....	—	Brescia (Bergamo)	37
Baratta Mario .....	—	Milano (Pavia)	92	Bellardi Chiaffredo ..	—	Cuneo	67
Barballasca Vittorio ..	—	Roma	127	Bellomo Vito .....	—	Bari delle Puglie (Fog- gia)	21
Barbarelli Sante .....	—	Ancona (Pesaro e Ur- bino-Macerata-Ascoli Pi- ceno)	13	Bellone Giuseppe ...	—	Novara	102
Barbati Alfredo .....	—	Caserta	45	Bellone Virgilio .....	—	Milano (Pavia) Torino	94 138
Barbatti Achille.....	—	Como (Sondrio)	64	Belloni Ambrogio ....	25 (u)	Alessandria Brescia (Bergamo)	8 38
Barbera Sabino Pa- squale .....	—	Bari delle Puglie (Foggia)	20	Bellotti Pietro.....	25 (u)	Milano (Pavia)	93
Barberis Francesco ..	25 (u)	Torino	137	Bellusci Salvatore ...	—	Roma	127
Barberis Giovanni Battista .....	—	Torino	138	Belotti Bertolo.....	24, 25 (u)	Brescia (Bergamo)	36
Barbero Luigi .....	—	Cuneo	67	Beltrame Giovanni...	—	Padova (Rovigo)	106
Barbieri Pietro .....	—	Milano (Pavia)	94	Beltrami Francesco ..	da 23 a 25 (u)	Novara	103
Bardanzellu Giorgio ..	—	Torino	139	Beltramini Andrea....	—	Como (Sondrio)	64
Barenghi Giuseppe ..	—	Genova (Porto Maurizio)	75	Benassi Tommaso ...	—	Parma (Modena-Piacen- za-Reggio nell'Emilia)	113
Barletta Giuseppe....	—	Catanzaro (Cosenza-Reg- gio di Calabria)	61	Benel Giuseppe .....	—	Siena (Arezzo-Grosseto)	134
Baroncini Gino .....	—	Bologna (Ferrara-Raven- na-Forlì)	33	Benco Diomede .....	—	Trieste Parenzo	161 167
Barontini Illo .....	—	Pisa (Livorno-Lucca- Massa e Carrara)	121	Benedetti Tullio.....	25 (u)	Pisa (Livorno-Lucca- Massa e Carrara)	121
Barrese Ernesto.....	25 (u)	Catanzaro (Cosenza-Reg- gio di Calabria)	61	Beneduce Alberto.....	25 (u)	Caserta	45
Barsotti Roberto ...	—	Pisa (Livorno-Lucca- Massa e Carrara)	121	Beneduce Giuseppe ...	25 (u)	Napoli	97
Bartolini Ezio .....	—	Siena (Arezzo-Grosseto)	135	Benelli Sem .....	25 (u)	Firenze	69
Bartolini Gaetano ...	—	Roma	128	Benenati Mario .....	—	Catania (Messina-Siracu- sa)	50
Bartolomei Alfredo Do- nato .....	—	Benevento (Avellino- Campobasso)	26	Bennani Luigi.....	—	Ancona (Pesaro e Ur- bino-Macerata-Ascoli Pi- ceno)	11

COGNOME E NOME DEI CANDIDATI	LEGISLA- TURE precedenti	COLLEGI nei quali i candidati si presentarono	Pagina	COGNOME E NOME DEI CANDIDATI	LEGISLA- TURE precedenti	COLLEGI nei quali i candidati si presentarono	Pagina
Benni Antonio .....	—	Milano	92	Bianchi Carlo .....	25 (u)	Cuneo	66
Bentini Genuzio .....	da 22 a 25 (u)	Bologna (Ferrara-Ravenna-Forlì)	34	Bianchi Giuseppe fu Antonio	—	Como (Sondrio)	64
Bentivenga Egidio ...	—	Potenza	124	Bianchi Giuseppe fu Natale	25 (u)	Novara	103
Benvenuti Agostino ..	—	Pisa (Livorno-Lucca-Massa e Carrara)	122	Bianchi Giuseppe fu Pasquale	25 (u)	Brescia (Bergamo)	37
Berardelli Adolfo ....	25 (u)	Catanzaro (Cosenza-Reggio di Calabria)	58	Bianchi Michele .....	—	Genova (Porto Maurizio)	76
Berbenni Costante ...	—	Brescia (Bergamo)	39	Bianchi Oreste .....	—	Roma	129
Berenga Gerardo ...	23	Aquila degli Abruzzi (Chieti-Teramo)	15	Bianchi Umberto .....	25 (u)	Pisa (Livorno - Lucca - Massa e Carrara)	120
Berenini Agostino ...	da 18 a 25 (u)	Parma (Modena-Piacenza-Reggio nell'Emilia)	115	Bianchi Vincenzo .....	da 23 a 25 (u)	Siena (Arezzo-Grosseto)	135
Beretta Mario .....	25 (u)	Ancona (Pesaro e Urbino-Macerata-Ascoli Piceno)	12	Bianchi Vincenzo .....	da 23 a 25 (u)	Benevento (Avellino-Campobasso)	26
Bergamaschi Giuseppe	—	Brescia (Bergamo)	38	Bianco Francesco ...	—	Catanzaro (Cosenza-Reggio di Calabria)	59
Bergamo Guido .....	25 (u)	Venezia (Treviso) Gorizia	147 164	Bianco Giuseppe ...	—	Torino	139
Bergamo Mario .....	—	Bologna (Ferrara-Ravenna-Forlì)	33	Bianco Michele .....	—	Potenza	124
Berlanda Amerigo ...	—	Padova (Rovigo)	106	Bianco Crista Cosimo	—	Torino	140
Bernanda Dante .....	—	Trento	156	Biavaschi Gio. Battista	—	Udine (Belluno)	143
Bernamonti Dante ...	—	Mantova (Cremona)	89	Bibolotti Aladino ...	—	Pisa (Livorno-Lucca-Massa e Carrara)	121
Bernau Arrigo .....	—	Venezia (Treviso) Verona (Vicenza)	147 152	Biocci Giuseppe Guglielmo	—	Firenze	70
Bernini Ferdinando ..	—	Parma (Modena-Piacenza-Reggio nell'Emilia)	114	Bigi Aidemiro Ferruccio	—	Ancona (Pesaro e Urbino-Macerata-Ascoli Piceno)	12
Bernini Ivan .....	—	Padova (Rovigo)	106	Bignami Paolo .....	da 23 a 25 (u)	Milano (Pavia)	92
Berra Francesco .....	—	Milano (Pavia)	91	Bilucaglia Luigi .....	—	Parenza	167
Berri Giovanni Angelo	—	Alessandria	8	Binotti Cleodoaldo .....	25 (u)	Genova (Porto Maurizio)	74
Berruti Carlo .....	—	Torino	138	Biondi Augusto .....	—	Brescia (Bergamo)	37
Bertani Giovanni ...	—	Verona (Vicenza)	153	Biondi Morra Francesco	—	Benevento (Avellino-Campobasso)	30
Bertani Mario .....	—	Parma (Modena-Piacenza-Reggio nell'Emilia)	114	Bisogni Sesto .....	25 (u)	Siena (Arezzo - Grosseto)	135
Bertini Giovanni .....	24, 25 (u)	Ancona (Pesaro e Urbino-Macerata-Ascoli Piceno)	11	Bizzarini Carlo .....	—	Padova (Rovigo) Udine (Belluno)	105 142
Bertolino Felice .....	25 (u)	Cuneo	66	Bizzi Arturo .....	—	Parma (Modena-Piacenza-Reggio nell'Emilia)	115
Bertone Giovanni Battista	25 (u)	Cuneo	66	Blasi Lorenzo .....	—	Brescia (Bergamo)	37
Betocchi Carlo .....	—	Napoli	97	Rielè Vincenzo .....	—	Genova (Porto Maurizio)	76
Betti Marcello .....	—	Pisa (Livorno-Lucca-Massa e Carrara)	120	Bò Giuseppe .....	—	Genova (Porto Maurizio)	76
Bettini Silvio .....	—	Trento	156	Boario Innocenzo ...	—	Alessandria	8
Bettinotti Mario .....	—	Genova (Porto Maurizio)	75	Bocchia Icilio .....	—	Parma (Modena - Piacenza-Reggio nell'Emilia)	113
Beverina Alessandro Raimondo	—	Como (Sondrio)	63	Boccheri Vincenzo ...	25 (u)	Benevento (Avellino-Campobasso)	29
Bevione Giuseppe .....	24, 25 (u)	Torino	139	Bocconi Alessandro ..	da 23 a 25 (u)	Ancona (Pesaro e Urbino-Macerata-Ascoli Piceno)	11
Bezzi Gino .....	—	Trento	155	Bochicchio Giuseppe	—	Roma	128
Blagi Bruno .....	—	Bologna (Ferrara-Ravenna-Forlì)	33	Bodrero Emilio .....	—	Padova (Rovigo)	105



COGNOME E NOME DEI CANDIDATI	LEGISLA- TURE precedenti	COLLEGI nei quali i candidati si presentarono	Pagina	COGNOME E NOME DEI CANDIDATI	LEGISLA- TURE precedenti	COLLEGI nei quali i candidati si presentarono	Pagina
Bocro Giovanni . . . .	—	Torino	138	Bosi Luigi . . . . .	25 (u)	Siena (Arezzo-Grosseto)	135
Boggiani <sup>o</sup> Antonio . . . .	25 (u)	Genova (Porto Maurizio)	73	Bottai Alfredo . . . . .	—	Genova (Porto Maurizio)	76
Bogliankino Edoardo Temistocle	—	Bologna (Ferrara-Raven- na-Forlì)	34	Bottai Giuseppe . . . . .	—	Roma	127
Boldi Francesco . . . . .	—	Bologna (Ferrara-Raven- na-Forlì)	32	Bottaro Giovanni . . . . .	—	Alessandria	8
Boldori Attilio . . . . .	—	Mantova (Cremona)	88	Botteon Francesco . . . . .	—	Venezia (Treviso)	146
Bologna Pietro . . . . .	—	Pisa (Livorno-Lucca- Massa e Carrara)	120	Bova Eugenio . . . . .	—	Catanzaro (Cosenza-Reg- gio di Calabria)	60
Bombacci Nicola . . . . .	25 (u)	Trieste	161	Bovio Corso . . . . .	—	Napoli	98
Bon Piero . . . . .	—	Bologna (Ferrara-Raven- na-Forlì)	32	Bozzi Vincenzo . . . . .	—	Benevento (Avellino- Campobasso)	30
Bonacina Giacomo . . . . .	—	Venezia (Treviso)	148	Bozzoni Roberto . . . . .	—	Napoli	97
Bonanome Colombo . . . . .	—	Brescia (Bergamo)	38	Brajsa Stojan . . . . .	—	Parenzo	166
Bonardi Carlo . . . . .	25 (u)	Roma	129	Branaccio Luigi . . . . .	—	Caserta	46
Bonavia Giovanni . . . . .	—	Brescia (Bergamo)	36	Brancoli Busdraghi Nicolao	25 (u)	Pisa (Livorno-Lucca- Massa e Carrara)	122
Bonci Lamberto . . . . .	—	Gorizia	164	Braschi Giovanni . . . . .	—	Bologna (Ferrara-Ra- venna-Forlì)	32
Boncompagni Ludovisi Francesco	25 (u)	Pisa (Livorno-Lucca- Massa e Carrara)	121	Bravo Guglielmo . . . . .	—	Verona (Vicenza)	152
Bonfigli Edgardo . . . . .	—	Roma	129	Brontari Ottone . . . . .	—	Trento	156
Bonfiglioli Nazzareno	—	Pisa (Livorno-Lucca- Massa e Carrara)	120	Bresaz Vito . . . . .	—	Gorizia	163
Bonifacio Giacomo . . . . .	—	Ancona (Pesaro e Urbi- no-Macerata-Ascoli Pi- ceno)	13	Bresciani Carlo . . . . .	—	Brescia (Bergamo)	36
Bonollo Ciro . . . . .	—	Cuneo	67	Bresciani Italo . . . . .	—	Verona (Vicenza)	153
Bonomi Ivano . . . . .	da 23 a 25 (u)	Mantova (Cremona)	88	Brezza Domenico . . . . .	24, 25 (u)	Alessandria	7
Bonomo Lorenzo . . . . .	—	Mantova (Cremona)	88	Brizzolari Antonio . . . . .	—	Novara	102
Bonsignori Alfredo . . . . .	—	Bari delle Puglie (Foggia)	22	Broccardi Eugenio . . . . .	—	Genova (Porto Maurizio)	73
Bonura Giovanni . . . . .	—	Siena (Arezzo-Grosseto)	135	Brofferio Federico . . . . .	—	Alessandria	7
Borda Giuseppe . . . . .	—	Palermo	109	Broggi Ambrogio . . . . .	—	Milano (Pavia)	93
Borghi Pietro . . . . .	—	Cuneo	67	Bronzato Giovanni . . . . .	—	Verona (Vicenza)	152
Borghesi Francesco . . . . .	—	Torino	138	Bronzi Agostino . . . . .	—	Genova (Porto Maurizio)	74
Borgonovi Francesco . . . . .	—	Firenze	71	Bruchi Arturo . . . . .	—	Siena (Arezzo-Grosseto)	134
Borin Iginio . . . . .	—	Venezia (Treviso)	147	Brugnoli Pietro . . . . .	—	Mantova (Cremona)	88
Borio Ferdinando . . . . .	—	Verona (Vicenza)	152	Brunelli Tommaso . . . . .	—	Firenze	70
Borraccetti Tommaso . . . . .	—	Torino	137	Brunelli Umberto . . . . .	(23) 24, 25 (u)	Bologna (Ferrara-Ra- venna-Forlì)	34
Borrano Francesco . . . . .	—	Napoli	99	Brunero Giuseppe . . . . .	—	Torino	138
Bortolotto Guido . . . . .	—	Cuneo	66	Brunetta Giuseppe . . . . .	—	Venezia (Treviso)	147
Boscarini Rodolfo . . . . .	—	Verona (Vicenza)	153	Bruni Alessandro . . . . .	—	Potenza	125
Boschi Ettore . . . . .	—	Catania (Messina-Siracu- sa)	53	Bruni Giacomo . . . . .	—	Catanzaro (Cosenza-Reg- gio di Calabria)	58
Boschi Modesto . . . . .	—	Milano (Pavia)	92	Bruni Luigi . . . . .	—	Brescia (Bergamo)	39
Bosco Lucarelli Giam- battista	25 (u)	Firenze	70	Bruno Cesare . . . . .	24	Catania (Messina-Siracu- sa)	51
Bosetti Patrizio . . . . .	—	Benevento (Avellino- Campobasso)	29	Bruno Giovanni Bat- tista	—	Genova (Porto Maurizio)	75
Bosi Ferdinando . . . . .	—	Trento	158	Bruno Ignazio . . . . .	—	Girgenti (Caltanissetta- Trapani)	81
	—	Firenze	69	Bruno Vito Antonio . . . . .	—	Bari delle Puglie (Foggia)	20

COGNOME E NOME DEI CANDIDATI	LEGISLA- TURE precedenti	COLLEGI nei quali i candidati si presentarono	Pagina	COGNOME E NOME DEI CANDIDATI	LEGISLA- TURE precedenti	COLLEGI nei quali i candidati si presentarono	Pagina
Brusasca Giovanni...	25 (u)	Alessandria	8	Calzolari Colombo...	—	Parma (Modena-Piacenza-Reggio nell'Emilia)	115
Bruzzone Michele ...	—	Genova (Porto Maurizio)	75	Camalò Giuseppe ...	—	Palermo	109
Bubbio Teodoro.....	25 (u)	Cuneo	66	Camboni Francesco ..	—	Cagliari (Sassari)	41
Buccelli Vittorio.....	da 22 a 24	Alessandria	7	Camera Giovanni.....	19, (20), da 21 a 25 (u)	Salerno	131
Bucolo Salvatore ...	—	Catania (Messina - Siracusa)	53	Camera Salvatore ...	25 (u)	Salerno	132
Buffoni Francesco....	25 (u)	Milano (Pavia)	93	Camerata Salvatore...	—	Girgenti (Caltanissetta-Trapani)	78
Bonanno Enrico.....	23 (24)	Caserta	46	Camerini Vincenzo....	24, 25 (u)	Aquila degli Abruzzi (Chieti-Teramo)	15
Buono Luigi .....	—	Napoli	98	Camerotto Francesco	—	Verona (Vicenza)	162
Buonocore Giuseppe...	25 (u)	Caserta	46	Camici Francesco ...	—	Firenze	70
Buonsignore Giuseppe	—	Genova (Porto Maurizio)	76	Caminiti Paolo .....	—	Girgenti (Caltanissetta-Trapani)	82
Buozi Bruno.....	25 (u)	Napoli Torino	98 137	Caminiti Paolo .....	—	Catania (Messina-Siracusa)	53
Burgassi Siro .....	—	Genova (Porto Maurizio)	74	Camisi Mario .....	—	Gorizia	164
Buscaglia Giovanni ..	—	Milano (Pavia)	93	Cammarata Giuseppe	—	Girgenti (Caltanissetta-Trapani)	82
Bussi Armando.....	24	Parma (Modena-Piacenza-Reggio nell'Emilia) Bologna (Ferrara - Ravenna-Forlì)	114 34	Cammarata Pietro ...	—	Palermo	109
Buttafochi Carlo.....	—	Mantova (Cremona)	88	Campagnoni Riccardo	—	Pisa (Livorno-Lucca-Massa e Carrara) Bologna (Ferrara-Ravenna-Forlì)	120 33
<b>C</b>							
Cacclaniga Gino.....	—	Venezia (Treviso)	148	Campanini Romeo....	25 (u)	Milano (Pavia)	96
Cacclaniga Giovanni.	—	Milano (Pavia)	94	Campi Giorgio .....	—	Pisa (Livorno-Lucca-Massa e Carrara)	120
Cacioppo Giuseppe ...	—	Girgenti (Caltanissetta-Trapani)	82	Campi Pietro Paolo ..	25 (u)	Milano (Pavia)	96
Caetani Gelasio .....	—	Roma	127	Campilli Pietro .....	—	Roma	129
Cagnoni Egisto.....	24, 25 (u)	Milano (Pavia)	93	Campisi Alfredo.....	—	Napoli	97
Calabrese Ludovico ..	—	Caserta	45	Campodionico Alde- miro	—	Pisa (Livorno-Lucca-Massa e Carrara)	121
Calabretta Antonino	—	Catania (Messina-Siracusa)	50	Campolonghi Fran- cesco	—	Genova (Porto Maurizio)	74
Calabri Dante .....	—	Firenze Padova (Rovigo)	99 106	Camurati Guglielmo ..	—	Roma	125
Calabria Gabriele ...	—	Caserta	47	Cancellieri Antenore..	25 (u)	Ancona (Pesaro e Urbino - Macerata-Ascoli Piceno)	40
Calamandrei Rodolfo	23	Firenze	69	Canepa Carlo .....	—	Genova (Porto Maurizio)	74
Calauti Francesco ...	—	Catanzaro (Cosenza-Reggio di Calabria)	59	Canepa Giuseppe.....	23, 24	Genova (Porto Maurizio)	75
Caldara Emilio.....	—	Milano (Pavia)	93	Canevari Emilio.....	25 (u)	Milano (Pavia)	93
Calissano Giovanni ..	—	Cuneo	66	Cangini Giuseppe ...	—	Bologna (Ferrara - Ravenna-Forlì)	33
Calisse Giuseppe Luigi	—	Roma	129	Cannataro Francesco	—	Catanzaro (Cosenza-Reggio di Calabria)	60
Callegari Alberto ...	—	Venezia (Treviso)	148	Cantimori Carlo .....	—	Bologna (Ferrara-Ravenna-Forlì)	23
Calò Giovanni.....	25 (u)	Lecco	84	Cao Umberto .....	—	Cagliari (Sassari)	41
Calore Augusto .....	—	Padova (Rovigo)	105	Capanni Italo.....	—	Firenze	69
Calvenzani Marcello..	—	Novara	103	Capasso Gennaro ...	—	Napoli	99
Calvi Angelo .....	—	Milano (Pavia)	94	Capasso Pietro.....	25 (u)	Salerno	131
Calvo Ricupero Giu- seppe	—	Roma	128				

COGNOME E NOME DEI CANDIDATI	LEGISLA- TURE precedenti	COLLEGI nei quali i candidati si presentarono	Pagina	COGNOME E NOME DEI CANDIDATI	LEGISLA- TURE precedenti	COLLEGI nei quali i candidati si presentarono	Pagina
Capitani Angelo .....	—	Como (Sondrio)	64	Carbone Gianlorenzo	—	Caserta	47
Capitano Luigi .....	24	Bari delle Puglie (Foggia)	23	Carbone Salvatore ...	—	Catanzaro (Cosenza-Reggio di Calabria)	56
Capobianco Francesco ..	—	Salerno	131	Carbone Stefano Uli-	—	Ancona (Pesaro e Urbino - Macerata - Ascoli Piceno)	11
Capocchi Russardo ..	25 (u)	Pisa (Livorno - Lucca - Massa e Carrara)	120	Carboni Boy Enrico ...	da 20 a 23, 25 (u)	Cagliari (Sassari)	42
Capone Lamberto ...	—	Benevento (Avellino - Campobasso)	26	Carboni Vincenzo .....	da 23 a 25 (u)	Roma	127
Capone Michele .....	—	Benevento (Avellino - Campobasso)	26	Cardarelli Ferdinando	—	Caserta	47
Caporale Vincenzo ...	—	Catanzaro (Cosenza-Reggio di Calabria)	56	Carestia Torquato ...	—	Aquila degli Abruzzi (Chieti-Teramo)	16
Caporali Raffaele .....	24, 25 (u)	Aquila degli Abruzzi (Chieti-Teramo)	18	Cargnale Carlo .....	—	Napoli	96
Caporaso Gaetano ...	—	Caserta	46	Cargnel Luigi .....	—	Gorizia	164
Cappa Arturo .....	—	Genova (Porto Maurizio)	75	Cariboni Osvaldo ...	—	Como (Sondrio)	64
Cappa Innocenzo .....	23, 24	Milano (Pavia)	92	Carlotti Ahasvero ...	—	Bologna (Ferrara - Ravenna-Forlì)	33
Cappa Paolo .....	25 (u)	Genova (Porto Maurizio)	73	Carnazza Carlo .....	—	Catania (Messina - Siracusa)	51
Cappelleri Giuseppe Maria	25 (u)	Catanzaro (Cosenza-Reggio di Calabria)	59	Carnazza Gabriello .....	22, 25 (u)	Catania (Messina - Siracusa)	51
Cappelli Lorenzo ...	—	Ancona (Pesaro e Urbino - Macerata - Ascoli Piceno)	12	Carosia Antonino ...	—	Catania (Messina - Siracusa)	53
Cappellini Priamo ...	—	Pisa (Livorno - Lucca - Massa e Carrara)	120	Caroti Arturo .....	24, 25 (u)	Firenze	71
Cappelletto Italo Corradino	25 (u)	Venezia (Treviso)	146	Carozzo Ettore .....	—	Genova (Porto Maurizio)	73
Cappiello Francesco ..	—	Potenza	124	Carpani Silvio .....	—	Novara	102
Cappiello Vincenzo ..	—	Caserta	46	Carrara Iino .....	—	Parma (Modena-Piacenza-Reggio nell'Emilia)	113
Capra Gioacchino ...	—	Catania (Messina-Siracusa)	53	Carrocci Francesco ...	—	Caserta	45
Capra Pietro Giacomo	—	Cuneo	67	Cartoni Ercole .....	—	Roma	127
Caprice Spiridione ...	—	Benevento (Avellino - Campobasso)	28	Carugati Angelo .....	—	Milano (Pavia)	94
Caprino Antonino (detto Antonello)	—	Cagliari (Sassari)	42	Carusi Filippo .....	—	Aquila degli Abruzzi (Chieti-Teramo)	17
Capuano Mario ...	—	Milano (Pavia)	94	Carusi Mario .....	25 (u)	Benevento (Avellino - Campobasso)	29
Capurro Romolo ...	—	Catanzaro (Cosenza-Reggio di Calabria)	60	Caruso Salvatore ...	—	Catania (Messina-Siracusa)	50
Caradonna Giuseppe ..	—	Bari delle Puglie (Foggia)	23	Casalocchio Ugo .....	—	Padova (Rovigo)	105
Carafa d'Andria Andrea	—	Napoli	100	Casalini Giulio .....	da 23 a 25 (u)	Torino	137
Caraglio Giuseppe ...	—	Cuneo	67	Casanova Costantino	—	Bologna (Ferrara-Ravenna-Forlì)	32
Caramia Agliulfo ...	—	Lecce	84	Casardi Francesco ...	—	Bari delle Puglie (Foggia)	23
Caramitti Giuseppe ..	—	Roma	127	Casaretto Francesco ..	25 (u)	Genova (Porto Maurizio)	73
Carapelle Aristide .....	—	Caserta	47	Casale Calogero .....	22, 23, 25 (u)	Girgenti (Caltanissetta - Trapani)	81
Carazzolo Giantristano	25 (u)	Padova (Rovigo)	106	Casertano Antonio ...	25 (u)	Caserta	46
Carbonari Luigi .....	—	Trento	155	Caso Pasquale .....	da 23 a 25 (u)	Bari delle Puglie (Foggia)	22
Carbone Domenico ..	—	Milano (Pavia)	94	Casoli Giuseppe .....	25 (u)	Parma (Modena-Piacenza-Reggio nell'Emilia)	112
Carbone Francesco ...	—	Catania (Messina - Siracusa)	51	Casoni Gaetano .....	—	Firenze	69

COGNOME E NOME DEI CANDIDATI	LEGISLA- TURE precedenti	COLLEGI nei quali si candidati si presentarono	Pagina	COGNOME E NOME DEI CANDIDATI	LEGISLA- TURE precedenti	COLLEGI nei quali si candidati si presentarono	Pagina
Casoni Giacomo .....	—	Bologna (Ferrara-Ravenna-Forlì)	32	Celli Guido .....	24, 25 (u)	Aquila degli Abruzzi (Chieti-Teramo)	15
Cassiani Cassiano ...	—	Genova (Porto Maurizio)	75	Celli Luigi .....	—	Ancona (Pesaro e Urbino-Macerata-Ascoli Piceno)	11
Cassola Carlo .....	—	Salerno	131	Cenci Bolognetti Mario	—	Benevento (Avellino-Campobasso)	29
Castellengo Agostino Giuseppe	—	Cuneo	67	Cento Domenico .....	—	Catanzaro (Cosenza-Reggio di Calabria)	61
Castelli Guglielmo ...	—	Milano (Pavia)	91	Cerabona Francesco...	25 (u)	Potenza	124
Castellino Diego .....	—	Girgenti (Caltanissetta-Trapani)	80	Cereseto Antonio....	—	Alessandria	8
Castellucci Edmondo	—	Bologna (Ferrara-Ravenna-Forlì)	32	Cereseto Gio. Battista	20	Genova (Porto Maurizio)	73
Castiglione Luigi....	—	Catania (Messina-Siracusa)	53	Cermenati Mario.....	da 23 a 25 (u)	Como (Sondrio)	63
Castorina Isidoro Dante	—	Catania (Messina-Siracusa)	52	Cerrina Giovanni ...	—	Cuneo	67
Castrucci Licurgo ...	—	Aquila degli Abruzzi (Chieti-Teramo)	17	Cerruti Pilln Pietro .	—	Novara	102
Catalani Vito .....	—	Potenza	124	Cerquetti Giuseppe..	—	Roma	127
Catalfo Antonino ...	—	Girgenti (Caltanissetta-Trapani)	80	Cerutti Angelo .....	—	Novara	102
Cattaneo Agostino ...	—	Brescia (Bergamo)	38	Cervone Michele.....	—	Benevento (Avellino-Campobasso)	29
Cattini Luigi .....	25 (u)	Parma (Modena-Piacenza-Reggio nell'Emilia)	112	Cessi Benvenuto.....	—	Padova (Rovigo)	106
Cavaliere Mario .....	—	Verona (Vicenza)	153	Cevolotto Mario.....	—	Venezia (Treviso)	148
Cavallari Riccardo ...	—	Ancona (Pesaro e Urbino-Macerata-Ascoli Piceno)	13	Chaboz Cesare .....	—	Torino	139
Cavallera Giuseppe ..	24, 25 (u)	Cagliari (Sassari)	41	Chatrian Alfonso ...	—	Torino	140
Cavalli Vincenzo ...	—	Potenza	125	Chelli Attilio .....	—	Padova (Rovigo)	106
Cavallo Leopoldo ...	—	Lecce	85	Chemin Benedetto Umberto	—	Verona (Vicenza)	151
Cavallo Nicola .....	—	Cuneo	67	Chianese Francesco Saverio	25 (u)	Napoli	97
Cavallo Teresio .....	—	Cuneo	66	Chiappari Ferruccio .	—	Mantova (Cremona)	89
Cavarocchi Mario ..	—	Aquila degli Abruzzi (Chieti-Teramo)	16	Chiapparini Michelangelo	—	Pisa (Livorno-Lucca-Massa e Carrara)	122
Cavarretta Giovan Battista	—	Palermo	110	Chiappe Eugenio ...	—	Genova (Porto Maurizio)	75
Cavazzoni Stefano....	25 (u)	Milano (Pavia)	91	Chiarizia Carlo .....	—	Aquila degli Abruzzi (Chieti-Teramo)	18
Cavina Giulio.....	—	Siena (Arezzo-Grosseto)	135	Chiarolanza Raffaele.	—	Napoli	96
Cazamalli Ferdinando	25 (u)	Mantova (Cremona) Como (Sondrio)	68 64	Chiaudano Mario ...	—	Torino	139
Ceccherini Santi .....	—	Pisa (Livorno-Lucca-Massa e Carrara)	121	Chierici Remo .....	—	Siena (Arezzo-Grosseto)	134
Cecchi Pasquale .....	—	Napoli	99	Chiesa Eugenio.....	da 22 a 25 (u)	Pisa (Livorno-Lucca-Massa e Carrara)	120
Cecconi Vincenzo ..	—	Perugia	118	Chiggiato Giovanni...	—	Venezia (Treviso)	148
Ceci Paolo .....	—	Roma	127	Chimienti Pietro.....	da 21 a 25 (u)	Lecce	84
Cefaly Raimondo ..	—	Catanzaro (Cosenza-Reggio di Calabria)	61	Chindamo Vincenzo .	—	Catanzaro (Cosenza-Reggio di Calabria)	58
Celada Vincenzo Ot- tavio	—	Catania (Messina-Siracusa)	54	Chiocci Martino .....	—	Ancona (Pesaro e Urbino-Macerata-Ascoli Piceno)	12
Celesta Giovanni.....	da 21 a 25 (u)	Genova (Porto Maurizio)	73	Chiodi Benedetto ...	—	Brescia (Bergamo)	87
Celli Alberto .....	—	Parma (Modena-Piacenza-Reggio nell'Emilia)	113	Chiossi Oreste.....	25 (u)	Parma (Modena-Piacenza-Reggio nell'Emilia)	114
				Chiostri Manfredo....	—	Firenze	69

COGNOME E NOME DEI CANDIDATI	LEGISLA- TURE precedenti	COLLEGI nei quali i candidati si presentarono	Pagina	COGNOME E NOME DEI CANDIDATI	LEGISLA- TURE precedenti	COLLEGI nei quali i candidati si presentarono	Pagina
Chitti Errioo .....	—	Napoli	100	Cochard Vittorio ...	—	Brescia (Bergamo)	39
Ciampa Giuseppe ...	—	Napoli	97	Cocuzza Lorenzo.....	25 (u)	Catania (Messina - Sira- cusa)	49
Cianciulli Ferdinando .....	—	Benevento (Avellino- Campobasso)	27	Coda Valentino .....	25 (u)	Genova (Porto Maurizio).	73
Ciano Costanzo.....	—	Pisa (Livorno-Lucca- Massa e Carrara)	122	Codacci Pisanelli Alfre- do	da 20 a 25 (u)	Lecce	84
Clappi Anselmo.....	da 21 a 25 (u)	Ancona (Pesaro e Urbi- no-Macerata-Ascoli Piceno)	10	Cognetti Raffaele ...	—	Bari delle Puglie (Fog- gia)	21
Cicarelli Carlo Vit- torio	da 22 a 24	Benevento (Avellino- Campobasso)	30	Colaianni Napoleone..	da 17 a 25 (u)	Girgenti (Caltanissetta- Trapani)	78
Ciccolungo Nicola ...	25 (u)	Ancona (Pesaro e Urbi- no-Macerata-Ascoli Piceno)	11	Colavincenzo Tomma- so	—	Aquila degli Abruzzi (Chieti-Teramo)	17
Ciccone Bernardino ...	—	Aquila degli Abruzzi (Chieti-Teramo)	16	Colella Giovanni....	—	Bari delle Puglie (Fog- gia)	24
Ciccotti Ettore .....	(20) da 21 a 24	Napoli	100	Coletti Gian Luigi..	—	Venezia (Treviso)	148
Cicero Francesco ...	—	Potenza	124	Colliva Cesare.....	—	Bologna (Ferrara-Ra- venna-Forlì)	33
Ciogna Giovanni.....	—	Catania (Messina-Sira- cusa)	53	Colombo Paolo .....	—	Roma	129
Cigna Salvatore Dome- nico	24, 25 (u)	Venezia (Treviso)	149	Colonna Giovanni....	—	Catania (Messina-Sira- cusa)	50
Cilla Nicola .....	—	Girgenti (Caltanissetta- Trapani)	82	Colosimo Gaspare ....	da 18 a 25 (u)	Catanzaro (Cosenza-Reg- gio di Calabria)	57
Cimbali Giuseppe ...	—	Bologna (Ferrara-Raven- na-Forlì)	32	Colozza Antonio .....	—	Firenze	71
Cingolani Mario.....	25 (u)	Catania (Messina-Sira- cusa)	50	Colozza Nicola .....	—	Benevento (Avellino- Campobasso)	27
Cinquemani Nicolò...	—	Perugia	118	Comessatti Pirro.....	—	Udine (Belluno)	143
Ciocchi Gaetano.....	23, 25 (u)	Ancona (Pesaro e Urbi- no-Macerata-Ascoli Piceno)	11	Cominelli Fausto ...	—	Brescia (Bergamo)	37
Cioffi Raffaele .....	—	Girgenti (Caltanissetta- Trapani)	78	Cominetti Amedeo ...	—	Brescia (Bergamo)	37
Cipolloni Ottorino ...	—	Caserta	46	Compagna Guido .....	—	Catanzaro (Cosenza-Reg- gio di Calabria)	57
Cipolloni Ottorino ...	—	Caserta	45	Conca Paolo .....	—	Verona (Vicenza)	151
Cirella Francesco ...	—	Brescia (Bergamo)	38	Concion Leo .....	—	Gorizia	163
Ciriani Marco.....	24, 25 (u)	Catania (Messina-Sira- cusa)	54	Congiu Luigi.....	da 23 a 25 (u)	Cagliari (Sassari)	42
Cirillo Gabriele .....	—	Udine (Belluno)	144	Consigli Ettore .....	—	Firenze	69
Cirincione Giuseppe ...	25 (u)	Napoli	98	Conta Giuseppe .....	—	Trento	156
Cisco Giuseppe .....	—	Palermo	109	Contardo Michele ...	—	Benevento (Avellino- Campobasso)	28
Cinffo Gaetano .....	—	Parenzo	166	Conte Domenico Antonio	—	Caserta	47
Clemente Domenico ..	—	Cagliari (Sassari)	41	Conti Alfredo .....	—	Parma (Modena-Piacen- za-Reggio nell'Emilia)	112
Clementi Filippo.....	—	Benevento (Avellino- Campobasso)	30	Conti Giovanni.....	—	Roma	127
Cobelli Tommaso ...	—	Roma	129	Conti Giuseppe detto Nino	25 (u)	Parma (Modena-Piacen- za-Reggio nell'Emilia)	112
Cocchi Romane .....	—	Salerno	131	Coppola Nicolò .....	—	Lecce	85
Cocciolo Alessandro Camillo Vincenzo	—	Brescia (Bergamo)	37	Corazza Arnaldo .....	—	Bologna (Ferrara-Ra- venna-Forlì)	34
Cocco Ortu Francesco ..	da 13 a 25 (u)	Lecce	84	Corazzin Luigi.....	25 (u)	Venezia (Treviso)	149
Coccolo Gio. Maria ...	—	Cagliari (Sassari)	42	Corboli Giuseppe ...	—	Brescia (Bergamo)	38
		Udine (Belluno)	143	Cordier Romeo .....	—	Genova (Porto Maurizio)	75
				Coreggia Giuseppe ...	—	Torino	137

COGNOME E NOME DEI CANDIDATI	LEGISLA- TURE precedenti	COLLEGI nei quali i candidati si presentarono	Pagina	COGNOME E NOME DEI CANDIDATI	LEGISLA- TURE precedenti	COLLEGI nei quali i candidati si presentarono	Pagina
Cergini Ottavio .....	—	Parma (Modena-Piacenza-Reggio nell'Emilia)	113	Cristofori Antonio ...	—	Udine (Belluno)	144
Corigliano Leonardo	—	Catanzaro (Cosenza-Reggio di Calabria)	60	Crocchi Guido .....	—	Siena (Arezzo - Grosseto)	134
Corini Felice .....	—	Parma (Modena-Piacenza-Reggio nell'Emilia)	112	Croce Ettore .....	25 (u)	Bologna (Ferrara-Ravenna-Forlì)	32
Corio Mario .....	—	Genova (Porto Maurizio)	75	Crosara Adolfo .....	—	Venezia (Treviso)	147
Coris Giambattista .....	23, 25 (u)	Verona (Vicenza)	151	Crosta Giovanni .....	—	Verona (Vicenza)	151
Corneli Albano .....	—	Ancona (Pesaro e Urbino-Macerata-Ascoli Piceno)	13	Cruciani Alibrandi Fabio	—	Milano (Pavia)	94
Corradini Camillo .....	(23), 25 (u)	Aquila degli Abruzzi (Chieti-Teramo)	15	Cuceca Carlo .....	24	Roma	127
Corsi Angelo .....	—	Cagliari	41	Cucci Maiolo .....	—	Napoli	97
Corsi Giuliano .....	25 (u)	Benevento (Avellino-Campobasso)	27	Cucco Alfredo .....	—	Ancona (Pesaro e Urbino-Macerata-Ascoli Piceno)	12
Corsini Tito .....	—	Pisa (Livorno-Lucca-Massa e Carrara)	120	Cuffaro Salvatore ...	—	Palermo	108
Cosattini Giovanni .....	25 (u)	Siena (Arezzo - Grosseto)	135	Culasso Giuseppe ...	—	Girgenti (Caltanissetta-Trapani)	80
Cosolo Pirro .....	—	Udine (Belluno)	142	Cuomo Eugenio .....	—	Cuneo	67
Cossettini Guido .....	—	Gorizia	164	Cuomo Giovanni .....	25 (u)	Napoli	97
Costa Augusto .....	—	Udine (Belluno)	143	Curatolo Salvatore ...	—	Salerno	131
Costa Fausto .....	—	Udine (Belluno)	143	Curti Francesco .....	25 (u)	Girgenti (Caltanissetta-Trapani)	79
Costa Gesualdo .....	(23), 25 (u)	Cagliari (Sassari)	41	Cutrufelli Rosario .....	23, 25 (u)	Verona (Vicenza)	151
Costa Giovanni Battista	—	Alessandria	6			Catania (Messina - Siracusa)	52
Costa Mariano .....	—	Catania (Messina - Siracusa)	51	<b>D</b>			
Costamante Luigi ...	—	Milano (Pavia)	94	D'Agata Antonino ...	25	Catania (Messina - Siracusa)	53
Costantini Michele ...	—	Girgenti (Caltanissetta-Trapani)	82	D'Agostino Antonino ..	—	Palermo	109
Costantino Carlo .....	—	Palermo	108	D'Agostino Filippo ..	—	Bari delle Puglie (Foggia)	21
Costantino Mauro ...	—	Verona (Vicenza)	163	D'Alessio Francesco ..	25 (u)	Potenza	124
Costanzi Edoardo ...	—	Genova (Porto Maurizio)	75	Dal Fabbro Antonio ..	—	Udine (Belluno)	142
Cottafavi Vittorio ...	da 19 a 24	Potenza	124	Dalmasso Giovanni ..	—	Cuneo	67
Cottinelli Giovanni ...	—	Trento	156	D'Altilla Tommaso ..	—	Bari delle Puglie (Foggia)	24
Cotugno Raffaele .....	23, 24	Parma (Modena-Piacenza-Reggio nell'Emilia)	113	Dal Vesco Alvise ...	—	Venezia (Treviso)	148
Cozza Arturo .....	—	Brescia (Bergamo)	36	Dal Vit Ferruccio ...	—	Firenze	71
Cracolletti Francesco ..	—	Bari delle Puglie (Foggia)	23	D'Amato Giuseppe ..	—	Roma	128
Cregnax Matteo .....	—	Novara	102	D'Ambrosio Manlio ..	—	Napoli	96
Crescimone Giuseppe ..	—	Palermo	108	Damen'Onorato .....	—	Firenze	71
Cresta Celestino .....	—	Parenzo	167	Danesi Fortunato ...	—	Aquila degli Abruzzi (Chieti-Teramo)	18
Criscchio Giovanni ...	—	Girgenti (Caltanissetta-Trapani)	82	D'Angelantonio Cesare	—	Aquila degli Abruzzi (Chieti-Teramo)	18
Criscifulli Michele .....	—	Pisa (Livorno-Lucca-Massa e Carrara)	122	D'Angelo Gaetano ...	—	Napoli	97
Criscifulli Onofrio ...	—	Palermo	109	D'Aniello Vincenzo ..	—	Caserta	46
		Catania (Messina - Siracusa)	50	D'Antonio Roberto ..	—	Aquila degli Abruzzi (Chieti-Teramo)	16
		Catania (Messina - Siracusa)	53				

COGNOME E NOME DEI CANDIDATI	LEGISLA- TURE precedenti	COLLEGI nei quali i candidati si presentarono	Pagina	COGNOME E NOME DEI CANDIDATI	LEGISLA- TURE precedenti	COLLEGI nei quali i candidati si presentarono	Pagina
D'Aragona Lodovico	25 (u)	Milano (Pavia)	93	Del Bello Diego	25 (u)	Ancona (Pesaro e Urbi- no-Macerata-Ascoli Piceno)	11
D'Aranno Vincenzo	—	Potenza	124	Del Carlo Federico	—	Padova (Rovigo)	106
D'Ayala Francesco Sa- verio	25 (u)	Catania (Messina-Sira- cusa)	50	Del Curto Giovanni	—	Como (Sondrio)	63
Dazio Antonio	—	Aquila degli Abruzzi (Chieti-Teramo)	17	Delendi Armando	—	Udine (Belluno)	143
De Ambris Alceste	24	Parma (Modena-Piacen- za-Reggio nell'Emi- lia)	112	Del Giudice Sabato Costantino	—	Napoli	97
De Ambrosi Istria Emilio	—	Brescia (Bergamo)	37	D'Elia Pasquale	—	Salerno	131
De Andreis Luigi	(18) da 20 a 22, 25 (u)	Ancona (Pesaro e Urbi- no-Macerata-Ascoli Piceno)	12	Del' Abate Ippazio Antonio	25 (u)	Lecce	84
De Angelis Carlo	—	Roma	128	Della Corte Gioacchi- no	—	Lecce	85
De Angelis Giuseppe	—	Ancona (Pesaro e Urbi- no-Macerata-Ascoli Piceno)	11	Dell'Anno Umberto	—	Caserta	45
De Angelis Poliseo	—	Aquila degli Abruzzi (Chieti-Teramo)	16	Della Rocca Gugliel- mo	—	Napoli	99
De Angelis Vincenzo	—	Catanzaro (Cosenza-Reg- gio di Calabria)	56	Della Seta Aloeste	25 (u)	Roma	128
De Bellis Vito	da 19 a 24	Bari delle Puglie (Foggia)	22	Della Seta Ugo	—	Roma	127
De Bertì Antonio	—	Bari delle Puglie (Foggia)	22	Dellepiane Francesco	24	Alessandria	7
De Bertolini Adolfo	—	Bari delle Puglie (Foggia)	22	Dellepiane Giuseppe	—	Genova (Porto Maurizio)	73
De Bono Damaso	—	Bari delle Puglie (Foggia)	22	Dello Sbarba Arnaldo	da 23 a 25 (u)	Pisa (Livorno-Lucca- Massa e Carrara)	122
De Capitani d'Arzago Giuseppe	24, 25 (u)	Bari delle Puglie (Foggia)	22	Del Pezzo Giovanni	—	Napoli	97
De Carlo Giacomo Cam- illo	—	Bari delle Puglie (Foggia)	22	Del Ranco Amedeo	—	Pisa (Livorno-Lucca- Massa e Carrara)	121
De Caro Raffaele	25 (u)	Bari delle Puglie (Foggia)	22	Del Re Alfonso	—	Benevento (Avellino- Campobasso)	30
De Ciampis Ovidio	—	Bari delle Puglie (Foggia)	22	Del Re Ulderico	—	Parma (Modena-Piacen- za-Reggio nell'Emilia)	114
De Cristofaro Ippolito Luigi	25 (u)	Bari delle Puglie (Foggia)	22	De Luca Raffaele	—	Catanzaro (Cosenza-Reg- gio di Calabria)	56
De Felice Nicolò	—	Bari delle Puglie (Foggia)	22	De Marchis Serafino	—	Aquila degli Abruzzi (Chieti-Teramo)	18
De Filippa Bellico Ma- riano	—	Bari delle Puglie (Foggia)	22	De Marco Alfredo	—	Catanzaro (Cosenza-Reg- gio di Calabria)	56
De Francesco Giuseppe Menotti	—	Bari delle Puglie (Foggia)	22	Demartini Gio. Battista	—	Alessandria	6
De Francesco Ottorino	—	Bari delle Puglie (Foggia)	22	De Martino Augusto	25 (u)	Napoli	97
Degasperi Alcide	—	Bari delle Puglie (Foggia)	22	De Martino Domenico	—	Napoli	96
De Ghislanzoni Erne- sto	—	Bari delle Puglie (Foggia)	22	De Medici Umberto	—	Catanzaro (Cosenza-Reg- gio di Calabria)	61
De Giovanni Alessan- dro	24, 25 (u)	Bari delle Puglie (Foggia)	22	De Merulis Guido	—	Aquila degli Abruzzi (Chieti-Teramo)	17
Degni Francesco	25 (u)	Bari delle Puglie (Foggia)	22	Demetz Josef	—	Trento	153
De Gottardo Umberto	—	Bari delle Puglie (Foggia)	22	De Michele Giuseppe	25 (u)	Caserta	47
De Lama Aldebrando	—	Bari delle Puglie (Foggia)	22	Demicheliis Paolo	25 (u)	Alessandria	6
Dei Balzo Filippo	—	Bari delle Puglie (Foggia)	22	De Nava Giuseppe	da 20 a 25 (u)	Catanzaro (Cosenza-Reg- gio di Calabria)	57
		Bari delle Puglie (Foggia)	22	De Nichilo Giuseppe	—	Roma	127
		Bari delle Puglie (Foggia)	22	De Nicola Enrico	da 23 a 25 (u)	Napoli	97
		Bari delle Puglie (Foggia)	22	De Nova Fioravante	—	Benevento (Avellino- Campobasso)	27

COGNOME E NOME DEI CANDIDATI	LEGISLA- TURE precedenti	COLLEGI nei quali i candidati si presentarono	Pagina	COGNOME E NOME DEI CANDIDATI	LEGISLA- TURE precedenti	COLLEGI nei quali i candidati si presentarono	Pagina
Dentice Filippo.....	23, 24	Salerno	131	D'Ippolito Carlo.....	19, 20	Catanzaro (Cosenza-Reg- gio di Calabria)	59
De Palo Giuseppe ...	—	Bari delle Puglie (Fog- gia)	21	Di Prisco Giuseppe ...	—	Napoli	99
D'Eramo Vittorio ...	—	Aquila degli Abruzzi (Chieti-Teramo)	16	Di Ricco Giorgio.....	—	Pisa (Livorno-Lucca- Massa e Carrara)	120
Deri Massimo.....	—	Pisa (Livorno-Lucca- Massa e Carrara)	120	Di Salvo Vincenzo....	25 (u)	Palermo	109
De Ruggieri Nicola...	24, 25 (u)	Potenza	125	Di Trapani Domenico	—	Palermo	109
De Rysky Carlo.....	—	Palermo	108	Di Turi Lorenzo.....	—	Bari delle Puglie (Fog- gia)	21
De Sanctis Gaetano .	—	Torino	140	Di Vagno Giuseppe...	—	Bari delle Puglie (Foggia)	20
De Siero Fedele ...	—	Napoli	96	Di Vittorio Giuseppe..	—	Bari delle Puglie (Foggia)	20
Dessy Delliperi Ga- vino	—	Cagliari (Sassari)	42	Donati Donato.....	—	Verona (Vicenza)	153
De Stefani Alberto...	—	Verona (Vicenza)	153	Donati Giuseppe ...	—	Venezia (Treviso)	146
Dettin Angelo.....	—	Verona (Vicenza)	151	Donati Guido.....	25 (u)	Firenze	70
De Tullio Antonio ...	—	Bari delle Puglie (Fog- gia)	23	Donati Pio.....	25 (u)	Parma (Modena-Piacen- za-Reggio nell'Emilia)	114
Devecohi Cesare Maria	—	Torino	139	Donati Severo.....	—	Trento	155
De Vito Eugenio.....	—	Caserta	46	Donegani Ardilecio ...	—	Brescia (Bergamo)	38
De Vito Roberto.....	da 23 a 25 (u)	Aquila degli Abruzzi (Chieti-Teramo)	15	Donegani Guido.....	—	Pisa (Livorno-Lucca- Massa e Carrara)	122
De Zerbi Alfredo ...	—	Catanzaro (Cosenza-Reg- gio di Calabria)	56	Douhet Giulio.....	—	Roma	129
Diambrini Palazzi A- lessandro	—	Ancona (Pesaro e Urbi- no-Macerata-Ascoli Pi- ceno)	11	D'Ovidio Pietro.....	—	Aquila degli Abruzzi (Chieti-Teramo)	18
Diana Agostino.....	—	Catanzaro (Cosenza-Reg- gio di Calabria)	57	Dozzo Giovanni.....	—	Venezia (Treviso)	147
Di Blasio Gaetano...	—	Caserta	45	Drago Aurelio.....	24, 25 (u)	Palermo	106
Di Ciaula Domenico...	—	Bari delle Puglie (Fog- gia)	22	Drago Giuseppe.....	—	Catania (Messina-Sira- cusa)	53
Di Fausto Amante...	25 (u)	Roma	129	Drago Pietro.....	—	Palermo	110
Di Francia Luigi ...	24, 25 (u)	Catanzaro (Cosenza-Reg- gio di Calabria)	57	Drago Pio Domenico	—	Cuneo	67
Di Gennaro Marcello	—	Venezia (Treviso)	146	Ducos Marziale.....	—	Brescia (Bergamo)	36
Di Giovanni Edoardo.	25 (u)	Catania (Messina-Sira- cusa)	51	Dudan Alessandro ...	—	Roma	127
Di Marco Antonino .	—	Catania (Messina-Sira- cusa)	52	Dugoni Enrico.....	(23), 24, 25 (u)	Mantova (Cremona)	88
Di Marzo Alberto ...	23, 25 (u)	Benevento (Avellino- Campobasso)	30	Dulbecco Leonardo..	—	Genova (Porto Maurizio)	75
Dinale Ottavio.....	—	Venezia (Treviso)	147	Durante Domenico...	—	Aquila degli Abruzzi (Chieti-Teramo)	18
Di Napoli Attilio ...	—	Potenza	124	Duse Gaetano.....	—	Venezia (Treviso)	149
Di Nella Canziano ...	—	Aquila degli Abruzzi (Chieti-Teramo)	17	<b>E</b>			
D'Inzeo Silvio.....	—	Aquila degli Abruzzi (Chieti-Teramo)	17	Egidi Francesco.....	—	Ancona (Pesaro e Urbi- no-Macerata-Ascoli Pi- ceno)	12
Di Pietra Biagio.....	25 (u)	Girgenti (Caltanissetta- Trapani)	79	Egidi Giuseppe Fer- dinando	—	Roma	129
Di Pietra Domenico .	—	Palermo	109	Elena Mario.....	—	Como (Sondrio)	64
Di Pisa Salvatore Ari- stide	—	Palermo	108	Elia Alarico.....	—	Palermo	108
				Elia Felice.....	—	Catania (Messina-Sira- cusa)	53



COGNOME E NOME DEI CANDIDATI	LEGISLA- TURE precedenti	COLLEGI nei quali i candidati si presentarono	Pagina	COGNOME E NOME DEI CANDIDATI	LEGISLA- TURE precedenti	COLLEGI nei quali i candidati si presentarono	Pagina
Ellena Domenico ...	—	Torino	137	Fantoni Luciano .....	25 (u)	Udine (Bellunó)	149
Ellero Giuseppe .....	—	Udine (Belluno)	142	Faralli Ferruccio ...	—	Siena (Arezzo - Grosseto)	135
Emer Guido .....	—	Trento	156	Faralli Vannuccio ..	—	Genova (Porto Maurizio)	74
Emiliani Giuseppe ...	—	Ancona (Pesaro e Ur- bino - Macerata - Ascoli Piceno)	11	Faranda Giuseppe ....	da 22 a 25 (u)	Catania (Messina - Siracu- sa)	50
Enrico Mario .....	—	Torino	140	Faraoni Alfredo ....	—	Pisa (Livorno-Lucca- Massa e Carrara)	121
Epifania Ettore .....	—	Caserta	46	Farina Mattia .....	25 (u)	Salerno	132
Erario Giovanni .....	—	Lecce	85	Farinacci Roberto ...	—	Mantova (Cremona)	88
Ercolani Andrea .....	—	Bologna (Ferrara-Raven- na-Forlì)	34	Farinetti Francesco Domenico	—	Cuneo	67
Ercole Ettore .....	—	Milano (Pavia)	93	Farini Pietro .....	25 (u)	Perugia	117
Ermacora Gioachino ..	—	Udine (Belluno)	142	Farioni Francesco ....	25 (u)	Parma (Modena-Piacen- za-Reggio nell'Emilia)	112
Esposito Antonio ...	—	Napoli	99	Faudella Pietro .....	—	Potenza	124
Evoli Tiberio .....	25 (u)	Catanzaro (Cosenza-Reg- gio di Calabria)	57	Fazio Egido .....	—	Cuneo	66
<b>F</b>							
Fabbi Gino .....	—	Pisa (Livorno-Lucca- Massa e Carrara)	121	Fazzari Spartaco .....	—	Girgenti (Caltanissetta- Trapani)	78
Fabbi Luigi .....	—	Bologna (Ferrara-Raven- na-Forlì)	34	Fazzari Spartaco .....	—	Catanzaro (Cosenza-Reg- gio di Calabria)	57
Fabbi Tite .....	—	Bologna (Ferrara-Ra- venna-Forlì)	32	Federzoni Luigi .....	24, 25 (u)	Roma	127
Fabbrini Luigi .....	—	Firenze	69	Felici Alfredo .....	—	Ancona (Pesaro e Ur- bino - Macerata - Ascoli Piceno)	10
Fabrizio Oreste .....	—	Caserta	45	Feliciano Raffaele ..	—	Napoli	98
Facchinetti Cipriano ..	—	Venezia (Treviso)	147	Fenaroli Antonio ...	—	Como (Sondrio)	63
		Trieste	161	Fera Francesco Ce- sare	—	Napoli	97
Facta Luigi .....	da 18 a 25 (u)	Torino	139	Fera Luigi .....	da 22 a 25 (u)	Catanzaro (Cosenza-Reg- gio di Calabria)	57
Faggi Angelo .....	—	Parma (Modena-Piacen- za-Reggio nell'Emilia)	114	Ferrante Giuseppe ...	—	Roma	129
Fagiani Francesco Er- nesto	—	Catanzaro (Cosenza-Reg- gio di Calabria)	57	Ferrante Michele Ar- cangelo Raffaele	—	Benevento (Avellino- Campobasso)	26
Fagnacchi Giuseppe ..	—	Como (Sondrio)	64	Ferrara Adelco .....	—	Padova (Rovigo)	106
Falappa Domenico ...	—	Ancona (Pesaro e Urbi- no-Macerata-Ascoli Pi- ceno)	13	Ferrarese Antonio ...	—	Venezia (Treviso)	149
Falbo Italo Carlo ...	25 (u)	Catanzaro (Cosenza-Reg- gio di Calabria)	58	Ferraresi Umberto ...	—	Mantova (Cremona)	88
Falchi Mario .....	—	Torino	139	Ferrari Adolfo .....	—	Parma (Modena-Piacen- za-Reggio nell'Emilia)	112
Falchini Bixio .....	—	Pisa (Livorno-Lucca- Massa e Carrara)	121	Ferrari Bruno .....	—	Verona (Vicenza)	153
Falconi Alfredo .....	da 21 a 25 (u)	Novara	103	Ferrari Domenico ...	—	Caserta	47
Falconi Adelchi .....	—	Benevento (Avellino- Campobasso)	25	Ferrari Enrico .....	25 (u)	Siena (Arezzo - Grosseto)	135
Falleri Raffaele .....	—	Bari delle Puglie (Fog- gia)	20	Ferrari Francesco Lui- gi	—	Parma (Modena-Piacen- za-Reggio nell'Emilia)	112
Fanelli Giuseppe ...	—	Roma	123	Ferrari Gaetano .....	—	Mantova (Cremona)	89
Fanfani Giuseppe ...	—	Siena (Arezzo - Grosseto)	135	Ferrari Giacomo .....	—	Parma (Modena-Piacen- za-Reggio nell'Emilia)	114
Fantano Amadeo .....	—	Cuneo	6	Ferrari Giovanni .....	—	Mantova (Cremona)	88
				Ferrari Giulio .....	—	Cuneo	67
				Ferrari Giuseppe Mi- chele	—	Catanzaro (Cosenza-Reg- gio di Calabria)	59

COGNOME E NOME DEI CANDIDATI	LEGISLA- TURE precedenti	COLLEGI nei quali i candidati si presentarono	Pagina	COGNOME E NOME DEI CANDIDATI	LEGISLA- TURE precedenti	COLLEGI nei quali i candidati si presentarono	Pagina
Ferrari Telesforo ....	—	Parma (Modena-Piacenza-Reggio nell'Emilia)	114	Flascassovitti Raffaele	—	Lecce	84
Ferrario Celestino ...	—	Como (Sondrio)	63	Elecchia Vittorio ...	—	Verona (Vicenza)	152
Ferraris Ercole .....	—	Alessandria	8	Flego Francesco .....	—	Parenzo	166
Ferraris Eusebio .....	25 (u)	Novara	103	Flego Pietro .....	—	Gorizia	164
Ferrazza Guido .....	—	Trento	155	Flor Silvio .....	—	Trento	156
Ferrazzano Vincenzo ..	—	Bari delle Puglie (Foggia)	20	Florlan Eugenio .....	—	Venezia (Treviso)	146
Ferrero Giuseppe .....	—	Alessandria	8	Florio Salvatore .....	—	Catania (Messina-Siracusa)	52
Ferri Aristide .....	—	Ancona (Pesaro e Urbino-Macerata-Ascoli-Piceno)	11	Fobert Rodolfo .....	—	Napoli	99
Ferri Enrico .....	da 16 a 24	Mantova (Cremona)	88	Foderà Giuseppe ...	—	Girgenti (Caltanissetta-Trapani)	79
Ferri Leopoldo .....	—	Padova (Rovigo)	105	Fontana Attilio .....	25 (v)	Milano (Pavia)	92
Ferroni Vittorio .....	—	Ancona (Pesaro e Urbino-Macerata-Ascoli-Piceno)	12	Fontana Carlo .....	—	Milano (Pavia)	93
Feruglio Felice .....	—	Udine (Belluno)	143	Fontana Giacomo ...	—	Girgenti (Caltanissetta-Trapani)	79
Festa Nicola .....	—	Potenza	126	Fontanini Narciso ...	—	Pisa (Livorno-Lucca-Massa e Carrara)	120
Fia Giovanni .....	—	Cuneo	67	Fora Aldovino .....	25 (u)	Perugia	117
Fidanza Salvatore ...	—	Aquila degli Abruzzi (Chieti-Teramo)	16	Forgione Domenico .	—	Padova (Rovigo)	106
Fillesi Pietro .....	25 (u)	Catanzaro (Cosenza-Reggio di Calabria)	57	Forlani Giovanni ...	—	Milano (Pavia)	94
Filia Amerigo .....	—	Cagliari (Sassari)	42	Formichelli Uberto .	—	Benevento (Avellino-Campobasso)	27
Filippini Giacomo ...	—	Brescia (Bergamo)	38	Fornari Enrico .....	—	Genova (Porto Maurizio)	75
Filippini Giuseppe .....	25 (u)	Ancona (Pesaro e Urbino-Macerata-Ascoli-Piceno)	11	Fornari Gustavo ...	24	Ancona (Pesaro e Urbino-Macerata-Ascoli-Piceno)	10
Fimmanò Gabriele ...	—	Catanzaro (Cosenza-Reggio di Calabria)	57	Fornari Nicola .....	—	Napoli	99
Fino Francesco Saverio	25 (u)	Torino	140	Fornasaro Manfredo .	—	Trieste	161
Finocchiaro Giuseppe	—	Catania (Messina-Siracusa)	52	Forni Roberto .....	—	Novara	103
Finocchiaro Aprile Andrea	24, 25 (u)	Palermo	108	Forte Luciano .....	—	Benevento (Avellino-Campobasso)	27
Finocchiaro Aprile Emanuele	25 (u)	Catania (Messina-Siracusa)	51	Fortichiari Bruno ...	—	Milano (Pavia)	94
Finocchio Alfredo ...	—	Lecce	85	Fortino Giuseppe ...	—	Catania (Messina-Siracusa)	50
Finzi Aldo .....	—	Padova (Rovigo)	105	Fortuna Ettore .....	—	Napoli	99
Fiore Umberto .....	—	Catania (Messina-Siracusa)	54	Fortunato Andrea ...	—	Catania (Messina-Siracusa)	49
Florentini Paolo .....	—	Parenzo	166	Foscarini Tullio .....	—	Lecce	85
Florensato Romeo ...	—	Verona (Vicenza)	151	Fossataro Pietro ...	—	Caserta	46
Flores Sabino .....	—	Bari delle Puglie (Foggia)	24	Fossombroni Vittorio	—	Firenze	69
Florin Pietro .....	—	Parenzo	167	Fraccacreta Raffaele.	23, 24	Bari delle Puglie (Foggia)	23
Florini Luigi .....	—	Milano (Pavia)	92	Franceschetti Benedetto	—	Roma	128
Fiszarotti Emanuele	—	Bari delle Puglie (Foggia)	22	Franceschi Omero ...	25 (u)	Como (Sondrio)	64
Flascassovitti Nicola	—	Lecce	84	Franceschi Roberto ...	—	Mantova (Cremona)	89
				Franceschini Ettore .	—	Firenze	69
				Francesconi Cipriano	—	Perugia	117
						Milano (Pavia)	94

COGNOME E NOME DEI CANDIDATI	LEGISLA- TURE precedenti	COLLEGI nel quali i candidati si presentarono	Pagina	COGNOME E NOME DEI CANDIDATI	LEGISLA- TURE precedenti	COLLEGI nel quali i candidati si presentarono	Pagina
Francese Giuseppe ...	—	Salerno	131	Galante Ulisse ....	—	Catania (Messina-Siracusa)	52
Francese Oscar .....	—	Venezia (Treviso)	146	Galasso Cosimo .....	—	Lecce	85
Franchi Augusto ...	—	Bologna (Ferrara-Ravenna-Forlì)	34	Galdo Francesco ...	—	Salerno	132
Franchi Giacomo ...	—	Milano (Pavia)	92	Galeno Angelo .....	25 (u)	Venezia (Treviso) Padova (Rovigo)	146 106
Franchi Guido .....	—	Bologna (Ferrara-Ravenna-Forlì)	33	Gallo Antonino .....	—	Catania (Messina-Siracusa)	51
Francia Giacinto ...	—	Bari delle Puglie (Foggia)	21	Galla Tito .....	25 (u)	Verona (Vicenza)	151
Frangipani Giacomo	—	Parenzo	166	Gallani Dante .....	25 (u)	Padova (Rovigo)	106
Franza Oreste .....	—	Benevento (Avellino-Campobasso)	30	Gallavresi Emilio ...	(25)	Brescia (Bergamo)	37
Franzini Angelo .....	—	Brescia (Bergamo)	37	Gallavresi Giuseppe .	—	Milano (Pavia)	92
Franzone Benedetto..	—	Genova (Porto Maurizio)	75	Galli Pietro .....	—	Aquila degli Abruzzi (Chieti-Teramo)	16
Fratini Italo .....	—	Perugia	118	Galliani Gabriele ...	—	Alessandria	7
Frenes Heinrich .....	—	Bolzano	158	Gallizio Giovanni Antonio	—	Cunco	67
Frigerio Giosuè .....	—	Milano (Pavia)	94	Gallo Luigi .....	—	Girgenti (Caltanissetta-Trapani)	82
Frischia Alberto .....	—	Girgenti (Caltanissetta-Trapani)	79	Gambarotta Guglielmo	24	Novara	103
Froggio Nicola .....	—	Catanzaro (Cosenza-Reggio di Calabria)	57	Gambini Gaetano ...	—	Brescia (Bergamo)	37
Frola Francesco .....	25 (u)	Torino	137	Gandolfi Tertulliano	—	Mantova (Cremona)	89
Fronza Eugenio .....	25 (u)	Girgenti (Caltanissetta-Trapani)	81	Gandolfo Asclepia ...	—	Genova (Porto Maurizio)	7
Frontini Luigi .....	25 (u)	Firenze	70	Gandolfo Peone .....	—	Genova (Porto Maurizio)	74
Frova Ottavio .....	25 (u)	Venezia (Treviso)	149	Garavoglia Ulderico .	—	Novara	102
Fulci Luigi .....	25 (u)	Catania (Messina-Siracusa)	51	Gardellini Ettore .....	—	Venezia (Treviso)	147
Fulgenzi Vincenzo ...	—	Ancona (Pesaro e Urbino-Macerata-Ascoli Piceno)	11	Gargalini Ottone ...	—	Palermo	109
Fumarola Carlo .....	23, 24	Lecce	84	Gargiulo Roberto ...	23, 24	Napoli	96
Fumoso Giuseppe ...	—	Catania (Messina-Siracusa)	54	Gariboldi Carlo .....	—	Bologna (Ferrara-Ravenna-Forlì)	32
Furgleue Mario .....	—	Catanzaro (Cosenza-Reggio di Calabria)	58	Garibotti Giuseppe .....	25 (u)	Mantova (Cremona)	88
Furian Armando ...	25 (u)	Padova (Rovigo)	106	Garino Giovanni Battista	—	Torino	139
Fuschini Giuseppe ...	—	Siena (Arezzo-Grosseto)	135	Garofalo Giovanni Battista	—	Catanzaro (Cosenza-Reggio di Calabria)	56
				Garosi Fernando .....	25 (u)	Firenze	71
				Garzia Raffaele .....	—	Lecce	84
<b>G</b>				Gasca Enrico .....	—	Torino	137
Gabani Rodolfo .....	—	Ancona (Pesaro e Urbino-Macerata-Ascoli Piceno)	12	Gasparini Domenico .	—	Ancona (Pesaro e Urbino-Macerata-Ascoli Piceno)	13
Gabriel Gavino .....	—	Cagliari (Sassari)	41	Gasparotti Giuseppe .	—	Venezia (Treviso)	147
Gabriotti Venanzio .	—	Perugia	118	Gasparotto Luigi .....	24, 25 (u)	Milano (Pavia) Udine (Belluno)	92 144
Gaetani Berengario .	—	Girgenti (Caltanissetta-Trapani)	79	Gastaldi Antonio ...	—	Venezia (Treviso)	147
Gagliazzo Carlo .....	—	Torino	138	Gatta Raffaele .....	—	Benevento (Avellino-Campobasso)	30
Gal Silvio .....	—	Ancona (Pesaro e Urbino-Macerata-Ascoli Piceno)	10	Gattelli Barbato ...	—	Bologna (Ferrara-Ravenna-Forlì)	33

COGNOME E NOME DEI CANDIDATI	LEGISLA- TURE precedenti	COLLEGI nei quali i candidati si presentarono	Pagina	COGNOME E NOME DEI CANDIDATI	LEGISLA- TURE precedenti	COLLEGI nei quali i candidati si presentarono	Pagina
Gaudenzi Giuseppe..	da 22 a 24	Bologna (Ferrara-Ravenna-Forlì)	33	Giovannini Alberto	—	Verona (Vicenza)	153
Gavazzeni Giuseppe...	—	Brescia (Bergamo)	36	Girardi Salvatore ...	23, 24, (25) (u)	Napoli	97
Gavrina Luigi .....	—	Brescia (Bergamo)	37	Girardini Giuseppe .....	18, 20, 21, da 23 a 25(u)	Udine (Belluno)	144
Gay Matteo .....	25 (u)	Torino	137	Gironda Veraldi Rinaldo	—	Catanzaro (Cosenza-Reggio di Calabria)	60
Gazzera Carlo .....	—	Torino	138	Girotti Mariano .....	—	Bologna (Ferrara-Ravenna-Forlì)	32
Gazzoni Umberto ...	—	Perugia	117	Gismondi Federico ...	—	Aquila degli Abruzzi (Chieti-Teramo)	15
Gellona Leandro ...	—	Novara	103	Giua Antonio .....	—	Cagliari (Sassari)	43
Generali Aristide ...	—	Mantova (Cremona)	89	Giuffrida Vincenzo ...	25 (u)	Catania (Messina-Siracusa)	51
Gennari Egidio .....	—	Firenze	71	Giugliano Pasquale..	—	Caserta	45
Gennarini Gennaro	—	Siena (Arezzo-Grosseto)	135	Giugni Dante .....	—	Verona (Vicenza)	151
Genoese Zerbi Giuseppe	—	Catanzaro (Cosenza-Reggio di Calabria)	57	Giuliana Francesco..	—	Girgenti (Caltanissetta-Trapani)	80
Gentile Giuseppe ..	25 (u)	Catania (Messina-Siracusa)	51	Giuliani Giulio .....	—	Pisa (Livorno-Lucca-Massa e Carrara)	121
Genuardi Giuseppe	—	Girgenti (Caltanissetta-Trapani)	81	Giuliani Renzo .....	—	Como (Sondrio)	64
Germanà Ludovico ..	—	Palermo	109	Giuliani Rocco .....	—	Bari delle Puglie (Foggia)	24
Germanetto Giovanni	—	Cuneo	67	Giunta Antonino ...	—	Catania (Messina-Siracusa)	49
Germano Eduardo ...	—	Bari delle Puglie (Foggia)	23	Giunta Francesco .....	—	Trieste	160
Gerosa Erminio .....	—	Brescia (Bergamo)	39	Giuristi Giovanni .....	—	Venezia (Treviso)	148
Gestivo Giuseppe ...	—	Palermo	108	Gnudi Ennio .....	—	Novara	102
Ghezzi Luigi .....	—	Milano (Pavia)	93	Gobbi Goffredo .....	—	Bologna (Ferrara-Ravenna-Forlì)	32
Ghislandi Guglielmo..	25 (u)	Brescia (Bergamo)	39	Gonforti Orsino .....	—	Ancona (Pesaro e Urbino-Macerata-Ascoli Piceno)	10
Ghisolfi Vico .....	—	Parma (Modena-Placenza-Reggio nell'Emilia)	114	Gonzales Enrico .....	—	Siena (Arezzo-Grosseto)	135
Giacchi Michele .....	—	Benevento (Avellino-Campobasso)	28	Gortani Michele .....	24	Milano (Pavia)	93
Giacometti Guido .....	—	Verona (Vicenza)	151	Gortani Michele .....	24	Udine (Belluno)	144
Giallinà Mario .....	—	Venezia (Treviso)	147	Gota Giuseppe .....	—	Alessandria	8
Giambarba Michele ..	—	Benevento (Avellino-Campobasso)	27	Gotti Francesco .....	—	Brescia (Bergamo)	37
Giammetti Francesco	—	Bari delle Puglie (Foggia)	22	Gozzi Gaetano .....	—	Cuneo	67
Giannessi Umberto..	—	Pisa (Livorno-Lucca-Massa e Carrara)	120	Grabau Marcello .....	24	Pisa (Livorno-Lucca-Massa e Carrara)	121
Gianturco Mario ...	—	Catanzaro (Cosenza-Reggio di Calabria)	59	Gramazio Ernesto ...	—	Benevento (Avellino-Campobasso)	27
Giaracà Enrico .....	24, 25 (u)	Catania (Messina-Siracusa)	50	Gramsci Antonio ...	—	Torino	138
Giavazzi Callisto .....	25 (u)	Brescia (Bergamo)	36	Grandi Achille .....	25 (u)	Milano (Pavia)	91
Gibelli Mario .....	—	Perugia	118	Grandi Dino .....	—	Bologna (Ferrara-Ravenna-Forlì)	33
Giola Angelo .....	—	Lecce	86	Grandi Ferdinando...	25 (u)	Mantova (Cremona)	89
Giola Michele .....	25 (u)	Potenza	125	Grandi Rodolfo .....	—	Verona (Vicenza)	152
Giotti Giovanni .....	da 15 a 25(u)	Cuneo	66	Grassi Alfio .....	—	Trento	155
Giordana Tullio .....	—	Mantova (Cremona)	88			Catania (Messina-Siracusa)	52
Giordano Gioacchino.	—	Venezia (Treviso)	146				
Giorgio Carmine .....	—	Bari delle Puglie (Foggia)	21				

COGNOME E NOME DEI CANDIDATI	LEGISLA- TURE precedenti	COLLEGI nel quali i candidati si presentarono	Pagina	COGNOME E NOME DEI CANDIDATI	LEGISLA- TURE precedenti	COLLEGI nel quali i candidati si presentarono	Pagina
Grassi Bernardo .....	—	Como (Sondrio)	64	Guerra Giuseppe .....	—	Napoli	99
Grassi Carmelo .....	—	Catania (Messina - Siracusa)	49	Guerrero Domenico ..	—	Roma	129
Grassi Francesco ...	—	Lecce	85	Guerrini Cesare .....	—	Parma (Modena-Piacenza-Reggio nell'Emilia)	115
Grassi Giuseppe fu Michele	—	Catania (Messina - Siracusa)	52	Guerritore Marino ...	—	Salerno	132
Grassi Giuseppe di Pasquale	24, 25 (u)	Lecce	84	Guglielmi Giorgio .....	da 23 a 25 (u)	Roma	127
Grassi Mario .....	—	Milano (Pavia)	92	Guglielminetti Alessandro	—	Novara	103
Gray Ezio Maria .....	—	Novara	103	Guidone Prospero ...	23	Potenza	124
Graziadel Antonio ...	da 23 a 25 (u)	Genova (Porto Maurizio) Bologna (Ferrara-Imperia-Forlì)	75 32	Gullino Michele .....	—	Cuneo	66
Graziano Silvestro ...	—	Catania (Messina-Siracusa)	49	Gullo Fausto .....	—	Catanzaro (Cosenza-Reggio di Calabria)	60
Grazioli Giovanni ...	—	Brescia (Bergamo)	37	<b>H</b>			
Greborio Giacomo ...	—	Cuneo	67	Herak Tomaso .....	—	Parenza	166
Greco Filippo .....	—	Girgenti (Caltanissetta-Trapani)	80	Hermite Stefano .....	—	Pisa (Livorno-Lucca-Massa e Carrara)	121
Greco Giuseppe .....	—	Catanzaro (Cosenza-Reggio di Calabria)	60	<b>I</b>			
Greco Paolo .....	—	Caserta	46	Ianfella Vincenzo ....	25 (u)	Potenza	125
Greco Rosario .....	—	Catania (Messina - Siracusa)	53	Ianigro Giovanni ...	—	Benevento (Avellino-Campobasso)	28
Gribaudo Piero .....	—	Torino	140	Iannotti Aufidio .....	—	Benevento (Avellino-Campobasso)	27
Grieco Edoardo .....	—	Napoli	99	Iatosti Antonio .....	—	Aquila degli Abruzzi (Chieti-Teramo)	17
Grieco Ruggero .....	—	Verona (Vicenza)	152	Imberti Giovanni Battista	—	Cuneo	66
Grilli Gaetano .....	—	Ancona (Pesaro e Urbino-Macerata-Ascoli Piceno)	12	Imperati Alfonso ...	—	Napoli	100
Grilli Umberto .....	25 (u)	Siena (Arezzo-Grosseto)	135	Imperi Cestio .....	—	Roma	127
Grillo Giuseppe .....	—	Girgenti (Caltanissetta-Trapani) Palermo	82 109	Impicciatore Gabriele	—	Aquila degli Abruzzi (Chieti-Teramo)	17
Groff Lionello .....	—	Trento	156	Improta Pasquale .....	25 (u)	Napoli	97
Grollo Antonio .....	—	Venezia (Treviso)	148	Indaco Antonio .....	—	Caserta	45
Gronchi Giovanni .....	25 (u)	Pisa (Livorno-Lucca-Massa e Carrara)	122	Ingresso Gustavo ...	—	Lecce	84
Grossi Leonello .....	25 (u)	Bologna (Ferrara-Ravenna-Forlì)	34	Ingui Carmelo .....	—	Catania (Messina - Siracusa)	54
Guacero Alessandro ..	25 (u)	Bari delle Puglie (Foggia)	23	Innamorati Ferdinando	—	Perugia	117
Guadagnino Pietro ...	—	Girgenti (Caltanissetta-Trapani)	80	Innamorati Giordano	—	Ancona (Pesaro e Urbino-Macerata-Ascoli Piceno)	13
Guardabassi Giuseppe	—	Perugia	117	Insabato Enrico .....	—	Verona (Vicenza)	152
Guardanti Ugo .....	25 (u)	Verona (Vicenza)	151	Insinga Carmelo .....	—	Catania (Messina - Siracusa)	50
Guarino Amella Giovanni	25 (u)	Girgenti (Caltanissetta-Trapani)	78	Inwinkl Orlando .....	—	Gorizia Trieste	163 160
Guarnieri Edoardo ...	—	Ancona (Pesaro e Urbino-Macerata-Ascoli Piceno)	12	Iovine Michele Paolo	—	Benevento (Avellino-Campobasso)	29
Gneli Salvatore .....	—	Girgenti (Caltanissetta-Trapani)	80				

COGNOME E NOME DEI CANDIDATI	LEGISLA- TURE precedenti	COLLEGI nel quali i candidati si presentarono	Pagina	COGNOME E NOME DEI CANDIDATI	LEGISLA- TURE precedenti	COLLEGI nel quali i candidati si presentarono	Pagina
Isola Giuseppe .....	—	Parma (Modena-Piacenza-Reggio nell'Emilia)	114	Lari Cesare .....	—	Pisa (Livorno-Lucca-Massa e Carrara)	122
Itria Francesco .....	—	Catanzaro (Cosenza-Reggio di Calabria)	56	Larizza Bruno .....	da 22 a 24	Catanzaro (Cosenza-Reggio di Calabria)	58
<b>J</b>				<b>La Rosa Luigi</b> .....	—	<b>Catania</b> (Messina-Siracusa)	50
<b>Jaefni Stefano</b> .....	25 (u)	Como (Sondrio)	63	La Rosa Michele .....	—	Palermo	110
Jannelli Giuseppe ...	25 (u)	Palermo	110	<b>Larussa Ignazio</b> .....	24	<b>Catanzaro</b> (Cosenza-Reggio di Calabria)	58
Juraga Antonio .....	—	Parenzo	167	Latronico Vincenzo ..	—	Potenza	125
		Trieste	161	Laurelli Alberto .....	—	Benevento (Avellino-Campobasso)	28
<b>K</b>				Laurenza Sabatino ...	—	Napoli	99
Kermoli Vincenzo ...	—	Parenzo	166	Laurcti Pasquale ...	—	Perugia	117
Kjuder Giovanni ...	—	Trieste	160	Lauricella Giuseppe .	—	Girgenti (Caltanissetta-Trapani)	82
Kostner Franz .....	—	Trento	155	Lavello Arturo .....	—	Genova (Porto Maurizio)	73
Krekich Natale .....	—	Zara	168	Lavrence Giuseppe ...	—	Gorizia	163
				<b>Lazzari Costantino</b> .....	25 (u)	<b>Mantova</b> (Cremona) <b>Milano</b> (Pavia)	88 93
				Lazzari Giovanni ...	—	Roma	129
				Lecci Amerigo .....	—	Pisa (Livorno-Lucca-Massa e Carrara)	122
<b>L</b>				Lemmi Giuseppe ...	—	Roma	128
La Bella Rosario ...	—	Palermo	109	Lenci Romolo .....	—	Ancona (Pesaro o Urbino-Maccratta-Ascoli Piceno)	13
Labriola Arturo .....	24, 25 (u)	Napoli	96	Lenti Giuseppe .....	—	Cuneo	67
La Carrubba Emanuele	—	Catania (Messina-Siracusa)	53	Leonardi Valentino ...	—	Perugia	117
La Ferla Filadelfo ...	—	Catania (Messina-Siracusa)	50	Leone Calogero .....	—	Roma	128
La Francesca Giuseppe	—	Salerno	131	Leone Donato .....	—	Potenza	124
Lagrotteria Pasquale	—	Catanzaro (Cosenza-Reggio di Calabria)	58	Leone Giuseppe .....	da 20 a 24	Benevento (Avellino-Campobasso)	28
Lai Efisio .....	—	Cagliari (Sassari)	42	Leonetti Alfonso ...	—	Bari delle Puglie (Foggia)	21
La Loggia Enrico .....	25 (u)	Girgenti (Caltanissetta-Trapani)	79	Leoni Giulio .....	—	Roma	128
Lamma Cicerio .....	—	Parenzo	167	Lessi Primo .....	—	Siena (Arezzo-Grosseto)	135
		Trieste	161	Levi Giorgio .....	—	Bologna (Ferrara-Ravenna-Forli)	33
Lancellotti Virgilio ...	—	Parma (Modena-Piacenza-Reggio nell'Emilia)	113	Levi Raffaello David	—	Roma	127
Landi Mattia .....	—	Caserta	45	Libroia Alfonso .....	—	Salerno	132
Landolfi Carmelo ...	—	Benevento (Avellino-Campobasso)	29	Liguori Eugenio .....	—	Caserta	46
Lanfranconi Luigi ...	—	Milano (Pavia)	92	Liguori Pasquale ...	—	Napoli	97
Lana Domenico ...	—	Napoli	96	Linguiti Vincenzo ...	—	Salerno	132
Lanza Renato .....	—	Pisa (Livorno-Lucca-Massa e Carrara)	122	Linussa Eugenio .....	—	Udine (Belluno)	144
Lanza di Scales Pietro	—	Palermo	108	Lionello Giuseppe ...	—	Venezia (Treviso)	149
Lanza di Trabia Giuseppe	25 (u)	Palermo	109	Lipari Giuseppe .....	—	Girgenti (Caltanissetta-Trapani)	79
Lanzara Goffredo ...	25 (u)	Salerno	132	Lisotti Oreste .....	—	Udine (Belluno)	143
La Porta Andrea ...	—	Catania (Messina-Siracusa)	49	Lissia Pietro] .....	25 (u)	Cagliari (Sassari)	42

COGNOME E NOME DEI CANDIDATI	LEGISLA- TURE precedenti	COLLEGI nei quali i candidati si presentarono	Pagina	COGNOME E NOME DEI CANDIDATI	LEGISLA- TURE precedenti	COLLEGI nei quali i candidati si presentarono	Pagina
Locatelli Giuseppe . . . .	—	Brescia (Bergamo)	36	Lucatello Luigi . . . .	—	Venezia (Treviso)	148
Lo Curto Leonardo . . . .	—	Palermo	110	Lucattini Carlo . . . .	—	Caserta	45
Lodolini Adolfo . . . . .	—	Mantova (Cremona)	89	Lucchini Antonio . . . .	—	Brescia (Bergamo)	38
Lofaro Filippo . . . . .	—	Catanzaro (Cosenza-Reg- gio di Calabria)	61	Lucci Arnaldo . . . . .	24	Napoli	98
Logiudice Beniamino . . . .	—	Catanzaro (Cosenza- Reggio di Calabria)	60	Luciani Gerardo . . . . .	—	Perugia	118
Lollini Vittorio . . . . .	21, 25 (u)	Caserta	45	Luciani Vito . . . . .	da 22 a 25 (u)	Bari delle Puglie (Fog- gia)	113
Lombardi Antonio . . . . .	—	Benevento (Avellino- Campobasso)	30	Ludovici Vincenzo . . . . .	25 (u)	Aquila degli Abruzzi (Chieti-Teramo)	18
Lombardi Giovanni . . . . .	25 (u)	Bari delle Puglie (Fog- gia)	24	Luigi Luigi . . . . .	—	Genova (Porto Maurizio)	73
Lombardi Giuseppe . . . . .	—	Caserta	47	Lunedei Torquato . . . . .	—	Bologna (Ferrara-Ra- venna - Forlì)	32
Lombardi Nicola . . . . .	24, 25 (u)	Catanzaro (Cosenza-Reg- gio di Calabria)	57	Lupi Dario . . . . .	—	Siena (Arezzo-Grosseto)	134
Lombardo Ettore . . . . .	—	Catania (Messina-Siracu- sa)	49	Lupis Giuseppe . . . . .	—	Catania (Messina-Sira- cusa)	53
Lo Monte Giovanni . . . . .	25 (u)	Palermo	108	Lussu Emilio . . . . .	—	Cagliari (Sassari)	41
Lonardo Giuseppe . . . . .	(22), (23)	Caserta	46	Luzzatto Arturo . . . . .	da 21 a 23, (25) (u)	Siena (Arezzo-Grosseto)	134
Longhi Giuseppe . . . . .	—	Torino	140	<b>M</b>			
Longinotti Giovanni Maria	da 23 a 25 (u)	Brescia (Bergamo)	36	Macaggi Giuseppe . . . . .	23, 25 (u)	Genova (Porto Mauri- zio)	73
Longo Filippo . . . . .	23, (24)	Potenza	124	Macaluso Francesco . . . . .	—	Girgenti (Caltanissetta- Trapani)	79
Longo Panfilo . . . . .	—	Salerno	132	Macarini Carmignani Renato	—	Pisa (Livorno-Lucca- Massa e Carrara)	121
Longo Vito . . . . .	—	Catania (Messina-Sira- cusa)	54	Maccani Camillo . . . . .	—	Trento	155
Longoni Mario . . . . .	—	Milano (Pavia)	91	Macchi Luigi . . . . .	24, 25 (u)	Catania (Messina-Siracu- sa)	51
Lonzar Giovanni . . . . .	—	Parenzo	166	Macciotta Aniello . . . . .	—	Salerno	132
Lopardi Emidio . . . . .	25 (u)	Aquila degli Abruzzi (Chieti-Teramo)	17	Machella Concetto . . . . .	—	Ancona (Pesaro e Ur- bino-Macerata-Ascoli Piceno)	11
Lo Piano Agostino . . . . .	24, 25 (u)	Girgenti (Caltanissetta- Trapani)	78	Maerelli Cino . . . . .	—	Bologna (Ferrara-Ra- venna-Forlì)	33
Lo Presti Antonino . . . . .	24, 25 (u)	Girgenti (Caltanissetta- Trapani)	78	Madia Giovambattista . . . . .	—	Catanzaro (Cosenza-Reg- gio di Calabria)	61
Lo Presti Ottavio . . . . .	—	Girgenti (Caltanissetta- Trapani)	78	Maestri Alprimide Ric- ciotti	—	Venezia (Treviso)	148
Lorenzoni Fabio . . . . .	—	Trento	155	Maestri Arturo . . . . .	25 (u)	Brescia (Bergamo)	37
Lo Sardo Francesco . . . . .	—	Catania (Messina-Sira- cusa)	53	Maestri Tullio . . . . .	—	Parma (Modena-Piacen- za-Reggio nell'Emilia)	112
Lotti Benedetto . . . . .	—	Genova (Porto Mauri- zio)	74	Maffi Fabrizio . . . . .	24, 25 (u)	Novara	103
Lovari Alfredo . . . . .	—	Pisa (Livorno-Lucca- Massa e Carrara)	120	Magarotto Ettore . . . . .	—	Venezia (Treviso)	147
Lovera Pietro Antonio . . . . .	—	Cuneo	67	Maggiara Luigi . . . . .	—	Alessandria	8
Loy Donà Guglielmo . . . . .	—	Cagliari (Sassari)	43	Magherini Alberto . . . . .	—	Pisa (Livorno-Lucca- Massa e Carrara)	120
Lozzi Armando . . . . .	—	Roma	128	Magliano Giuseppe . . . . .	—	Benevento (Avellino- Campobasso)	29
Lucangeli Giovanni . . . . .	—	Ancona (Pesaro e Ur- bino-Macerata-Ascoli Piceno)	11	Magrini Iginio . . . . .	—	Venezia (Treviso)	148
Lucarella Girolamo . . . . .	—	Napoli	98				
Lucas Valentino . . . . .	—	Parenzo	166				

COGNOME E NOME DEI CANDIDATI	LEGISLA- TURE precedenti	COLLEGI nei quali i candidati si presentarono	Pagina	COGNOME E NOME DEI CANDIDATI	LEGISLA- TURE precedenti	COLLEGI nei quali i candidati si presentarono	Pagina
Maller Gactano .....	—	Napoli	99	Mannozi Leone .....	—	Firenze	69
Maio Lorenzo .....	—	Benevento (Avellino- Campobasso)	27	Mannucci Asterio ...	—	Roma	127
Malolo Leandro .....	—	Cuneo	66	Mantellini Silvio .....	—	Bologna (Ferrara-Ra- venna-Forlì)	34
Miisto Pasquale .....	—	Caserta	46	Mantovani Vico .....	—	Bologna (Ferrara-Ra- venna-Forlì)	33
Mattilasso Michele .....	25 (u)	Bari delle Puglie (Fog- gia)	20	Marabini Anselmo....	25 (u)	Bologna (Ferrara-Ra- venna-Forlì)	32
Maj Marino .....	—	Brescia (Bergamo)	36	Maranesi Adolfo .....	—	Ancona (Pesaro e Ur- bino-Macerata-Ascoli Piceno)	12
Majolo Domenico.....	26 (u)	Bari delle Puglie (Foggia)	20	Maraviglia Maurizio .	—	Catanzaro (Cosenza-Reg- gio di Calabria)	57
Majorana Dante .....	—	Catania (Messina-Sira- cusa)	51	Marchese Felice .....	—	Catanzaro (Cosenza-Reg- gio di Calabria)	60
Majorana Giuseppe .	20, 22, (23)	Catania (Messina-Sira- cusa)	50	Marchesi Alfredo ...	—	Siena (Arezzo-Grosseto)	134
Malabotta Giovanni .	—	Alessandria	8	Marchesi Concetto ...	—	Catania (Messina-Sira- cusa)	54
Malagoli Andrea .....	—	Cuneo	67	Marchetti Antonio ...	—	Aquila degli Abruzzi (Chieti-Teramo)	15
Malagugini Alcide ...	—	Padova (Rovigo)	106	Marchetti Aroldo ...	—	Ancona (Pesaro e Ur- bino-Macerata-Ascoli Piceno)	11
Malatesta Alberto ....	25 (u)	Novara	103	Marchetti Umberto .	—	Bologna (Ferrara-Ra- venna-Forlì)	32
Malcangi Cataldo ...	da 22 a 24	Bari delle Puglie (Fog- gia)	23	Marchetti Vincenzo .	—	Aquila degli Abruzzi (Chieti-Teramo)	17
Malgeri Francesco ...	—	Catanzaro (Cosenza-Reg- gio di Calabria)	56	Marchi Giovanni ...	—	Siena (Arezzo-Grosseto)	134
Malinverni Cesare ...	—	Novara	103	Marchioro Domenico..	25 (u)	Verona (Vicenza)	151
Malvezzi Ferruccio ...	—	Brescia (Bergamo)	39	Marchioro Isidoro ...	—	Verona (Vicenza)	152
Mambretti Ettore ...	—	Roma	129	Marciano Gennaro ...	24, 25 (u)	Napoli	97
Manaresi Angelo .....	—	Bologna (Ferrara-Ra- venna-Forlì)	33	Marconcini Federico...	25 (u)	Torino	140
Manci Filippo .....	—	Catania (Messina-Sira- cusa)	52	Marconi Primo .....	—	Roma	128
Mancini Augusto .....	24, 25 (u)	Prato (Livorno-Lucca- Massa e Carrara)	122	Maresca Eugenio ...	21, 22	Lecce	86
Mancini Pietro .....	—	Catanzaro (Cosenza-Reg- gio di Calabria)	56	Marescalchi Arturo...	25 (u)	Alessandria Venezia (Treviso)	7 143
Manenti Giovanni ....	—	Parma (Modena-Piacen- za-Reggio nell'Emilia)	112	Margotta Vito .....	—	Benevento (Avellino- Campobasso)	26
Manes Carlo .....	25 (u)	Catanzaro (Cosenza-Reg- gio di Calabria)	61	Mariani Ariodante ...	—	Brescia (Bergamo)	37
Manfredini Carlo ...	—	Genova (Porto Maurizio)	76	Marinangeli Enrico .	—	Ancona (Pesaro e Ur- bino-Macerata-Ascoli Piceno)	13
Mangani Domenico .	—	Roma	127	Marincola Paride ...	—	Catanzaro (Cosenza-Reg- gio di Calabria)	61
Mangano Romeo ...	—	Bari delle Puglie (Fog- gia)	21	Marinelli Achille .....	—	Perugia	118
Mangano Vincenzo...	—	Catania (Messina-Sira- cusa)	50	Marinelli Oddo .....	—	Ancona (Pesaro e Ur- bino-Macerata-Ascoli Piceno)	12
Mangini Andrea .....	—	Genova (Porto Mauri- zio)	75	Marini Giuseppe .....	—	Aquila degli Abruzzi (Chieti-Teramo)	18
Manna Francesco ...	—	Napoli	97	Marini Lorenzo .....	—	Venezia (Treviso)	147
Mannelli Giuseppe ...	—	Benevento (Avellino- Campobasso)	27	Marino Antonio .....	25 (u)	Bari delle Puglie (Foggia)	22
Manni Ercole .....	—	Parma (Modena-Piacen- za-Reggio nell'Emilia)	112	Marinoni Mario .....	—	Venezia (Treviso)	148
Mannocchi Giuseppe	—	Ancona (Pesaro e Ur- bino-Macerata-Ascoli Piceno)	12				



COGNOME E NOME DEI CANDIDATI	LEGISLA- TURE precedenti	COLLEGI nei quali i candidati si presentarono	Pagina	COGNOME E NOME DEI CANDIDATI	LEGISLA- TURE precedenti	COLLEGI nei quali i candidati si presentarono	Pagina
Marliotti Alessandro...	—	Ancona (Pesaro e Ur- bino-Macerata-Ascoli Piceno)	10	Matteotti Giacomo....	25 (u)	Padova (Rovigo)	106
Marliotti Attilio .....	—	Firenze	70	Matteucci Pasquale .	—	Mantova (Cremona).	89
Marolli Ottorino .....	—	Mantova (Cremona)	88	Matteucci Virginio ...	—	Cagliari (Sassari)	41
Marozzini Giuseppe Pio	—	Ancona (Pesaro e Ur- bino-Macerata-Ascoli Piceno)	12	Matteuzzi Ercole ...	—	Poma	127
Marra Michelangelo .	—	Torino	140	Mattoli Agostino.....	—	Perugia	117
Marracino Alessandro .	25 (u)	Benevento (Avellino- Campobasso)	28	Mauri Angelo.....	22, 25 (u)	Milano (Pavia)	91
Marras Agostinangelo	—	Cagliari (Sassari)	41	Mauriello Salvatore .	—	Napoli	99
Martelli Alessandro .	—	Firenze	69	Mauro Carlo .....	—	Lecce	85
Martignon Piero o Pietro	—	Venezia (Treviso)	146	Mauro Clemente.....	25 (u)	Salerno	131
Martini Ettore .....	—	Parma (Modena-Piacen- za-Reggio nell'Emilia)	112	Mauro Francesco.....	—	Milano (Pavia)	91
Martini Mario Augusto	25 (u)	Firenze	70	Mauro Tommaso ...	20, (21), 24, 25 (u)	Girgenti (Caltanissetta- Trapani)	78
Martini Scandiano ...	—	Pisa (Livorno-Lucca- Massa e Carrara)	121	Mauro Vittorio Ema- nuele	—	Cuneo	67
Martino Francesco ...	—	Girgenti (Caltanissetta- Trapani)	80	Maurry Eugenio.....	17, 18, 20, 21, da 23 a 25(u)	Bari delle Puglie (Foggia)	23
Martire Egilberto.....	25 (u)	Roma	129	Mazara Vincenzo ...	—	Aquila degli Abruzzi (Chieti-Teramo)	15
Maruca Francesco ...	—	Catanzaro (Cosenza-Reg- gio di Calabria)	60	Mazza Antonio ....	—	Venezia (Treviso)	146
Marzi Domenico .....	25 (u)	Roma	128	Mazzarella Basilio....	24, 25 (u)	Caserta	45
Marzorati Rolando ...	—	Milano (Pavia)	94	Mazzarelli Pier Giu- seppe	—	Cuneo	66
Maschio Giovanni ...	—	Torino	140	Mazzario Pietro .....	—	Catanzaro (Cosenza-Reg- gio di Calabria)	60
Masciantonio Pasquale.	da 21 a 25(u)	Aquila degli Abruzzi (Chieti-Teramo)	15	Mazzini Cesare .....	—	Brescia (Bergamo)	38
Mascolo Giovanni ...	—	Bari delle Puglie(Foggia)	21	Mazzini Giuseppe.....	—	Torino	139
Masè Dari Eugenio ...	—	Mantova (Cremona)	88	Mazzolani Ulderico ...	24, 25 (u)	Bologna (Ferrara-Ra- vena-Forli)	33
Masini Otello .....	(23)	Firenze	69	Mazzolini Serafino ...	—	Ancona (Pesaro e Ur- bino-Macerata-Ascoli Piceno)	10
Massa Edmondo .....	—	Milano (Pavia)	94	Mazzone Francesco .	—	Bari delle Puglie(Foggia)	20
Massini Cesare .....	—	Roma	128	Mazzoni Nino.....	24, 25 (u)	Parma (Modena-Piacen- za-Reggio nell'Emilia)	114
Massolo Oreste .....	—	Palermo	109	Mazzucchi Francesco	—	Caserta	46
Massucco Ludovico .	—	Genova (Porto Maurizio)	76	Mazzucchi Salvatore .	—	Como (Sondrio)	63
Mastino Pietro .....	25 (u)	Cagliari (Sassari)	41	Mazucco Ettore.....	—	Alessandria	7
Mastracchi Enrico....	—	Catanzaro (Cosenza-Reg- gio di Calabria)	56	Mcacci Attilio .....	—	Genova (Porto Maurizio)	75
Mastrogiovanni Tasca Alessandro	—	Palermo	109	Mezzini Ottorino ...	—	Milano (Pavia)	94
Materassi Armando .	—	Firenze	70	Mezzozzi Filippo .....	—	Ancona (Pesaro e Ur- bino-Macerata-Ascoli Piceno)	13
Materi Pasquale .....	da 23 a 25(u)	Potenza	124	Meda Filippo .....	da 23 a 25(u)	Milano (Pavia)	91
Mattana Felice .....	—	Torino	140	Mele' Davide .....	—	Napoli	97
Mattavelli Angelo ...	—	Brescia (Bergamo)	37	Mendala Vincenzo ...	da 22 a 25(u)	Potenza	125
Mattel Oreste .....	—	Palermo	108	Meneghetti Nazzeno	—	Venezia (Treviso)	147
Mattel-Gentili Paolo ..	25 (u)	Ancona (Pesaro e Ur- bino-Macerata-Ascoli Piceno)	11	Menesini Giovanni ...	—	Trieste	160
				Menicanti Nello .....	—	Pisa (Livorno-Lucca- Massa e Carrara)	122

COGNOME E NOME DEI CANDIDATI	LEGISLA- TURE precedenti	COLLEGI nei quali i candidati si presentarono	Pagina	COGNOME E NOME DEI CANDIDATI	LEGISLA- TURE precedenti	COLLEGI nei quali i candidati si presentarono	Pagina
Menighetti Giovanni .	—	Alessandria	6	Miliocchi Guglielmo .	—	Perugia	118
Meoni Giuseppe . . . . .	—	Firenze	69	Millemaci Rosario . . .	—	Catania (Messina-Siracusa)	50
Merighi Merio . . . . .	—	Parma (Modena-Piacenza-Reggio nell'Emilia)	115	Minaldi Mariuo . . . . .	—	Catania (Messina-Siracusa)	49
Merizzi Giovanni . . . . .	25 (u)	Como (Sondrio)	63	Minatto Ottavio . . . . .	—	Venezia (Treviso)	147
Merlin Umberto . . . . .	25 (u)	Padova (Rovigo) Venezia (Treviso)	105 149	Mingrino Giuseppe . . . . .	—	Pisa (Livorno-Lucca-Massa e Carrara)	120
Merlini Gerclamo . . . . .	—	Milano (Pavia)	92	Minguzzi Luigi . . . . .	—	Milano (Pavia)	93
Merloni Giovanni . . . . .	24, 25 (u)	Siena (Arezzo-Grosseto)	135	Mini Alberto . . . . .	—	Udine (Belluno)	144
Merola Saverio . . . . .	—	Caserta	46	Minichini Giuseppe . . . . .	—	Napoli	96
Meschiari Gino . . . . .	25 (u)	Firenze	69	Mininni Federleo . . . . .	—	Bari delle Puglie (Foggia)	23
Meschino Ernesto . . . . .	—	Caserta	47	Minissale Luigi . . . . .	—	Catania (Messina-Siracusa)	52
Messa Fortunato . . . . .	—	Caserta	45	Minnesi Enrico . . . . .	—	Roma	129
Messedaglia Luigi . . . . .	23	Verona (Vicenza)	153	Mion Angelo . . . . .	—	Udine (Belluno)	142
Mevi Vincenzo . . . . .	—	Roma	127	Misiano Francesco . . . . .	25 (u)	Torino Napoli	138 99
Mezzadri Giovanni . . . . .	—	Catania (Messina-Siracusa)	54	Misio Telamo . . . . .	—	Cuneo	67
Mezzadri Menotti . . . . .	—	Catania (Messina-Siracusa)	54	Misuraca Gaetano . . . . .	—	Palermo	108
Mezzanotte Gaetano . . . . .	—	Milano (Pavia)	92	Misuri Alfredo . . . . .	—	Perugia	117
Mezzetti Nazzeno . . . . .	—	Siena (Arezzo-Grosseto)	134	Mocellin Tito . . . . .	—	Verona (Vicenza)	151
Miani Michele . . . . .	—	Parenzo	167	Mocenigo Antonio . . . . .	—	Gorizia	164
Miccichè Mariano . . . . .	—	Girgenti (Caltanissetta-Trapani)	80	Modena Gerolamo . . . . .	—	Genova (Porto Maurizio)	75
Miccinelli Michele . . . . .	—	Napoli	97	Modena Nino . . . . .	—	Parma (Modena-Piacenza-Reggio nell'Emilia)	113
Micell Picard Francesco . . . . .	25 (u)	Catanzaro (Cosenza-Reggio di Calabria)	59	Modigliani Giuseppe Emanuele	24, 25 (u)	Pisa (Livorno-Lucca-Massa e Carrara)	120
Michelangeli Giovanni . . . . .	—	Genova (Porto Maurizio)	75	Molè Enrico . . . . .	—	Catanzaro (Cosenza-Reggio di Calabria)	57
Micheli Arturo . . . . .	—	Genova (Porto Maurizio)	75	Molinari Giovanni . . . . .	—	Milano (Pavia)	91
Micheli Camillo . . . . .	—	Pisa (Livorno-Lucca-Massa e Carrara)	122	Molinari Vittorio . . . . .	—	Torino	139
Micheli Giuseppe . . . . .	da 22 a 25 (u)	Parma (Modena-Piacenza-Reggio nell'Emilia)	112	Molinelli Guido . . . . .	—	Ancona (Pesaro e Urbino-Macerata-Ascoli Piceno)	13
Midulla Lorenzo . . . . .	—	Girgenti (Caltanissetta-Trapani)	79	Mombello Oreste . . . . .	—	Novara	103
Miglioli Andrea . . . . .	—	Brescia (Bergamo)	37	Momigliano Riccardo . . . . .	25 (u)	Como (Sondrio)	64
Miglioli Guido . . . . .	24, 25 (u)	Mantova (Cremona)	88	Monaco Francesco Arturo	—	Lecce	85
Milanese Augusto . . . . .	—	Venezia (Treviso)	146	Mondini Alcardo . . . . .	—	Pisa (Livorno-Lucca-Massa e Carrara)	121
Milanesi Carlo . . . . .	—	Milano (Pavia)	94	Moniel Alcardo . . . . .	25 (u)	Roma	128
Milanesio Secondo . . . . .	—	Cuneo	67	Montalcini Emanuele . . . . .	—	Alessandria	7
Milani Fulvio . . . . .	25 (u)	Bologna (Ferrara-Ravenna-Forlì)	32	Montanari Alfredo . . . . .	—	Como (Sondrio)	64
Mileto Carlo . . . . .	—	Catanzaro (Cosenza-Reggio di Calabria)	56	Montanari Pietro . . . . .	—	Mantova (Cremona)	88
Milani Giovanni Battista	da 22 a 25 (u)	Ancona (Pesaro e Urbino-Macerata-Ascoli Piceno)	13	Montecchi Carlo Cesare	—	Parma (Modena-Piacenza-Reggio nell'Emilia)	113
Millinanni Agostino . . . . .	—	Lecce	85	Monteforte Giuseppe . . . . .	—	Catania (Messina-Siracusa)	50

COGNOME E NOME DEI CANDIDATI	LEGISLA- TURE precedenti	COLLEGI nei quali i candidati si presentarono	Pagina	COGNOME E NOME DEI CANDIDATI	LEGISLA- TURE precedenti	COLLEGI nei quali i candidati si presentarono	Pagina
<b>Montemartini Luigi...</b>	da 21 a 25 (u)	Milano (Pavia)	93	<b>N</b>			
Montesano Girolamo	—	Palermo	108	Naglieri Ercole .....	—	Caserta	45
<b>Montini Giorgio.....</b>	25 (u)	Brescia (Bergamo)	36	Naldi Filippo .....	—	Pisa (Livorno-Lucca- Massa e Carrara)	121
Montù Carlo .....	23	Torino	139	Namia Salvatore ...	—	Catanzaro (Cosenza-Reg- gio di Calabria)	60
Montuoro Fortunato.	—	Girgenti (Caltanissetta- Trapani)	81	Nardelli Giulio .....	—	Aquila degli Abruzzi (Chieti-Teramo)	15
Monza Bernardo .....	—	Verona (Vicenza)	153	Nardelli Giuseppe ...	—	Milano (Pavia)	94
Morabito Antonio ...	—	Catanzaro (Cosenza-Reg- gio di Calabria)	61	Nardi Carlo .....	—	Ancona (Pesaro e Ur- bino - Macerata - Ascoli Piceno)	12
Morelli Mario .....	—	Parma (Modena-Placenza- Reggio nell'Emilia)	112	Nardini Saladini Raf- faello	—	Ancona (Pesaro e Ur- bino - Macerata - Ascoli Piceno)	10
Morello Francesco ...	—	Torino	138	Nardone Bernardo ...	—	Caserta	47
Moretti Ernes .....	—	Aquila degli Abruzzi (Chieti-Teramo)	16	Nasci Giuseppe .....	—	Aquila degli Abruzzi (Chieti-Teramo)	15
<b>Morgari Oddino.....</b>	da 20 a 25 (u)	Torino Roma	137 128	Nasi Nunzio.....	da 16 a 22, (23), 24, 25 (u)	Girgenti (Caltanissetta- Trapani)	79
<b>Morini Emilio.....</b>	25 (u)	Milano (Pavia)	93	Natoli Luigi .....	—	Bari delle Puglie (Foggia)	21
<b>Morisan Teodoro.....</b>	24, 25 (u)	Caserta	46	Nebbia Colomba Ar- dente	—	Genova (Porto Maurizio)	73
Mortara Achille .....	—	Torino	137	<b>Negretti Adelfo .....</b>	25 (u)	<b>Siena (Arezzo-Grosseto)</b>	135
Mortara Mario .....	—	Cuneo	67	Negro Armando .....	—	Milano (Pavia)	94
Morvidi Leto .....	—	Siena (Arezzo-Grosseto)	135	Nember Tomaso .....	—	Brescia (Bergamo)	36
Mota Ivo .....	—	Bologna (Ferrara-Raven- na-Forlì)	32	<b>Netti Aldo.....</b>	—	<b>Perugia</b>	117
Mottola Francesco ...	—	Catanzaro (Cosenza-Reg- gio di Calabria)	56	Nevi Bonaventura ...	—	Roma	128
Mrach Giovanni.....	—	Parenzo	167	Nicolazzi Giuseppe ...	—	Catanzaro (Cosenza-Reg- gio di Calabria)	60
Mrachig Ermanno ...	—	Trieste	161	Nicoletti Onorato ...	—	Perugia	118
Mucci Antonio .....	—	Napoli	98	Nicolini Alfredo .....	—	Catania (Messina-Sira- cusa)	53
Mucci Luigi Leone ...	25 (u)	Bari delle Puglie (Foggia)	20	Nicotra Biagio .....	—	Girgenti (Caltanissetta- Trapani)	81
Mucci Vincenzo .....	—	Bari delle Puglie (Foggia)	21	Nigro Pasquale .....	—	Potenza	124
Multineddu Salvatore	—	Roma	128	Nisii Bernardo .....	—	Aquila degli Abruzzi (Chieti-Teramo)	15
Munari Alessandro ...	—	Verona (Vicenza)	151	<b>Nitti Francesco Saverio</b>	da 22 a 25 (u)	<b>Potenza</b>	125
Muner Alessandro ...	—	Udine (Belluno)	143	Nitti-Valentini Fran- cesco	—	Bari delle Puglie (Foggia)	22
Murari Mario .....	25 (u)	Mantova (Cremona)	88	Nobile Carlo .....	—	Parenzo	166
<b>Murgia Diego.....</b>	25 (u)	<b>Cagliari (Sassari)</b>	42	<b>Nobili Tito Oro.....</b>	—	<b>Perugia</b>	117
Musacchio Giuseppe .	—	Bari delle Puglie (Fog- gia)	20	<b>Noseda Angelo.....</b>	—	Como (Sondrio)	64
<b>Musatti Ella.....</b>	da 23 a 25 (u)	Venezia (Treviso) Padova (Rovigo)	146 106	Nostrini Giuseppe ...	—	Mantova (Cremona)	88
Musoni Francesco ...	—	Udine (Belluno)	144	Notarianni Giuseppe	—	Caserta	47
Musotto Francesco ...	—	Palermo	109	Notaro Giuseppe.....	—	Catanzaro (Cosenza-Reg- gio di Calabria)	60
<b>Mussolini Benito.....</b>	—	Bologna (Ferrara-Raven- na-Forlì) Milano (Pavia)	33 92	<b>Novasio Pietro.....</b>	—	<b>Torino</b>	140
Mustaccioli Alfredo .	—	Bari delle Puglie (Foggia)	21				
Musumeci Antonio ...	—	Catania (Messina-Siracu- sa)	50				
Muzi Saturnino .....	25 (u)	Aquila degli Abruzzi (Chieti-Teramo)	18				

COGNOME E NOME DEI CANDIDATI	LEGISLA- TURE precedenti	COLLEGI nei quali i candidati si presentarono	Pagina	COGNOME E NOME DEI CANDIDATI	LEGISLA- TURE precedenti	COLLEGI nei quali i candidati si presentarono	Pagina
Noya Edoardo .....	—	Ancona (Pesaro e Ur- bino - Macerata - Ascoli Piceno)	13	Pagnacco Federico ...	—	Trieste .....	161
Nugnes Giorgio .....	—	Bari delle Puglie (Fog- gia)	24	Pagnotti Valmore ...	—	Verona (Vicenza)	152
<b>O</b>				Pala Giacomo .....	da 20 a 24	Cagliari (Sassari)	42
Oberti Carlo Mario ...	—	Genova (Porto Mauri- zio)	76	Palaoro Alois .....	—	Bolzano .....	158
Occhionero Alfredo ..	—	Benevento (Avellino- Campobasso)	27	Palatini Giuseppe ...	—	Udine (Belluno)	142
Ognibeni Alberto ...	—	Trento	155	Palazzo Vincenzo ...	—	Novara	102
Oliva Luciano .....	—	Alessandria	6	<b>Paleari Giovanni</b> .....	—	<b>Milano (Pavia)</b>	91
<b>Olivetti Gino</b> .....	25 (u)	<b>Torino</b>	139	Pallaro Giuseppe ...	—	Padova (Rovigo)	105
Olivo Domenico .....	—	Catanzaro (Cosenza-Reg- gio di Calabria)	59	Pallastrelli Francesco	—	Parma (Modena-Piacen- za-Reggio nell'Emilia)	113
<b>Ollandini Edoardo</b> .....	24	<b>Genova (Porto Maurizio)</b>	73	<b>Pallastrelli Giovanni</b> ..	24, 25 (u)	<b>Parma (Modena-Piacen- za-Reggio nell'Emilia)</b>	113
Omodei Antonio .....	—	Catania (Messina-Sira- cusa)	50	<b>Palma Ferdinando</b> ....	—	<b>Napoli</b>	96
<b>Orano Paolo</b> .....	25 (u)	<b>Cagliari (Sassari)</b>	41	Palomba Luigi .....	—	Napoli	96
Orione Emilio .....	—	Alessandria	8	Paltrinieri Vincenzo ..	—	Parma (Modena-Piacen- za-Reggio nell'Emilia)	113
Orlandi Antonio .....	—	Bologna (Ferrara-Ra- venna-Forlì)	33	Palumbo Antonio ...	—	Palermo	108
Orlandi Vincenzo .....	—	Bari delle Puglie (Fog- gia)	24	Pancamo Antonino ...	25 (u)	Girgenti (Caltanissetta- Trapani)	78
Orlando Luigi .....	—	Aquila degli Abruzzi (Chieti-Teramo)	17	<b>Panblanco Gino</b> .....	25 (u)	Padova (Rovigo)	106
<b>Orlando Vittorio Ema- nuele</b>	da 20 a 25 (u)	<b>Palermo</b>	109	Panichi Gino .....	—	Genova (Porto Maurizio)	75
Orsi Pietro .....	23	Venezia (Treviso)	148	Pannunzio Salvatore ..	—	Benevento (Avellino- Campobasso)	27
Orsini Francesco ...	—	Aquila degli Abruzzi (Chieti-Teramo)	16	Pannuti Giuseppe ...	—	Catanzaro (Cosenza-Reg- gio di Calabria)	56
Orsini Geisa .....	—	Perugia	118	Pansini Pietro .....	da 17 a 24	Bari delle Puglie (Fog- gia)	21
Orsini Gustavo .....	—	Pisa (Livorno-Lucca- Massa e Carrara)	122	Pantano Edoardo ...	16, 17, da 19 a 25 (u)	Catania (Messina-Sira- cusa)	51
Ortodossi Oliviero ...	—	Brescia (Bergamo)	37	Panu Angelo .....	—	Cagliari (Sassari)	41
Ortona Ugo .....	—	Catanzaro (Cosenza-Reg- gio di Calabria)	56	Paoletti Telesforo ...	—	Roma	129
<b>Ostinelli Filippo</b> .....	—	<b>Como (Sondrio)</b>	63	Paolini Aldo .....	—	Ancona (Pesaro e Ur- bino - Macerata - Ascoli Piceno)	10
<b>Oviglio Giuseppe Aldo</b>	—	<b>Bologna (Ferrara-Raven- na-Forlì)</b>	33	<b>Paolino Stefano</b> .....	25 (u)	<b>Cuneo</b>	67
				<b>Paolucci Raffaele</b> .....	—	<b>Aquila degli Abruzzi (Chieti-Teramo)</b>	15
				Paone Giuseppe .....	—	<b>Napoli</b>	100
				Papa Francesco .....	—	Caserta	45
				Paparazzo Giuseppe ..	—	Roma	128
<b>P</b>				Paparo Raffaele .....	da 23 a 25 (u)	Catanzaro (Cosenza-Reg- gio di Calabria)	56
<b>Padulli Giulio</b> .....	da 23 a 25 (u)	<b>Como (Sondrio)</b>	63	Papone Giuseppe ...	—	Catanzaro (Cosenza-Reg- gio di Calabria)	57
Paganelli Ferdinando	—	Siena (Arezzo-Grosseto)	135	Pappalardi Michelan- gelo	—	Genova (Porto Mauri- zio)	75
Pagani Luigi .....	—	Milano (Pavia)	93	Paradisi Cesare .....	—	Napoli	99
Pagani Tranquillo ...	—	Brescia (Bergamo)	37	<b>Paratore Giuseppe</b> .....	da 23 a 25 (u)	Brescia (Bergamo)	37
<b>Pagella Vincenzo</b> .....	25 (u)	<b>Torino</b>	137			<b>Catania (Messina-Siracu- sa)</b>	51
Paglietti Nicola .....	—	Cagliari (Sassari)	41				

COGNOME E NOME DEI CANDIDATI	LEGISLA- TURE precedenti	COLLEGI nei quali i candidati si presentarono	Pagina	COGNOME E NOME DEI CANDIDATI	LEGISLA- TURE precedenti	COLLEGI nei quali i candidati si presentarono	Pagina
Parenti Patrio .....	—	Firenze	69	Pellosio Filippo .....	—	Torino	140
Parmeggiani Arnaldo	—	Roma	128	Pelucca Aroldo .....	—	Perugia	118
Parmeggiani Vincenzo	—	Gorizia	164	Peluso Edmondo ...	—	Napoli	99
Parodi Giovanni .....	—	Torino	138	Pennacchia Enrico ...	—	Trento	156
Parodi Sebastiano ...	—	Genova (Porto Maurizio)	75	<b>Pennavaria Filippo...</b>	—	<b>Catania</b> (Messina-Siracusa)	51
Parodi Virginio .....	—	Alessandria	8	Pennisi Giuseppe ...	24, 25 (u)	Catania (Messina-Siracusa)	51
Parpagnoli Giuseppe	—	Benevento (Avellino-Campobasso)	27	Pensa Tommaso .....	—	Bari delle Puglie (Foggia)	22
<b>Pascale Luigi</b> .....	25 (u)	Benevento (Avellino-Campobasso)	26	Perciavalle Vincenzo	—	Catanzaro (Cosenza-Reggio di Calabria)	61
Pasculli Raffaele ...	—	Bari delle Puglie (Foggia)	22	Perduno Salvatore ...	—	Lecce	85
<b>Pasqualino Vassallo Rosario</b>	da 22 a 25 (u)	<b>Girgenti</b> (Caltanissetta-Trapani)	78	Perillo Luigi .....	—	Napoli	98
Passalacqua Francesco	—	Milano (Pavia)	94	Perrone Francesco ...	24, 25 (u)	Potenza	125
Passerini Giuseppe ...	—	Siena (Arezzo-Grosseto)	134	Perrone Capano Attilio	—	Bari delle Puglie (Foggia)	24
Passigli Giuseppe ...	—	Parenzo Trieste	166 160	Perrotti Antonio ...	—	Benevento (Avellino-Campobasso)	28
Pastore Ottavio .....	—	Torino	138	<b>Persico Giovanni</b> .....	—	<b>Caserta</b>	46
Pastore Raffaele .....	—	Bari delle Puglie (Foggia)	20	Pertot Enrico .....	—	Trieste	160
Paternò Salvatore ...	—	Catania (Messina-Siracusa)	52	<b>Pesante Giovanni</b> .....	—	<b>Parenzo</b>	167
Patrino Giuseppe ...	—	Bari delle Puglie (Foggia)	24	Pescatori Ferdinando	—	Pisa (Livorno-Lucca-Massa e Carrara)	122
Pautriè Attilio .....	—	Genova (Porto Maurizio)	75	Pesce Piero Delfino ..	—	Bari delle Puglie (Foggia)	21
Pavolettoni Aristide	—	Genova (Porto Maurizio)	75	Pescetti Giuseppe ...	da 20 a 25 (u)	Firenze	70
Pavene Giuseppe ...	—	Bologna (Ferrara-Ravenna-Forlì)	33	Pescione Raffaele ...	—	Napoli	100
<b>Peano Camillo</b> .....	24, 25 (u)	Cuneo	66	Pesano Nicolò .....	—	Genova (Porto Maurizio)	73
<b>Pecoraro Antonino</b> .....	23, 25 (u)	<b>Palermo</b>	110	<b>Pestalozza Antonio</b> .....	25 (u)	<b>Novara</b>	102
Pedrazzi Orazio .....	—	Torino	139	Petejan Giuseppe ...	—	Gorizia Parenzo	163 166
Pedrini Enrico .....	—	Venezia (Treviso)	147	Petella Giuseppe ...	—	Caserta	46
Pedrolli Fortunato ...	—	Trento	156	Petrazzani Pietro ...	—	Parma (Modena-Piacenza-Reggio nell'Emilia)	113
Pedroni Carlo .....	—	Novara	103	<b>Petriella Teofilo</b> .....	—	<b>Benevento</b> (Avellino-Campobasso)	29
Peirotti Giuseppe ...	—	Cuneo	66	<b>Petrillo Alfredo</b> .....	24	<b>Benevento</b> (Avellino-Campobasso)	30
Pelizzon Albino .....	—	Parenzo	167	<b>Peverini Agostino</b> .....	—	<b>Ancona</b> (Pesaro e Urbino-Macerata-Ascoli Piceno)	11
Pellanda Paolino .....	—	Novara	103	<b>Pezzullo Angelo</b> .....	24, 25 (u)	<b>Napoli</b>	97
Pellati Lorenzo .....	—	Alessandria	7	<b>Phillipson Dino</b> .....	25 (u)	<b>Firenze</b>	69
<b>Pellegrino Giuseppe</b> .....	23, 25 (u)	<b>Lecce</b>	84	Pianezzola Giovanni Battista	—	Verona (Vicenza)	151
Pellegrino Stefano ...	—	Girgenti (Caltanissetta-Trapani)	82	Piano Roberto .....	—	Cuneo	67
Pellerano Bartolomeo	—	Genova (Porto Maurizio)	76	<b>Platti Camillo</b> .....	23	<b>Parma</b> (Modena-Piacenza-Reggio nell'Emilia)	113
Pelliccetti Alberico ...	—	Firenze	70	Plavi Stefano .....	—	<b>Ancona</b> (Pesaro e Urbino-Macerata-Ascoli Piceno)	11
Pellicciotti Amedeo ..	—	Aquila degli Abruzzi (Chieti-Teramo)	18				
<b>Pellizzari Achille</b> .....	—	<b>Genova</b> (Porto Maurizio)	73				
<b>Pellizzari Ludovico</b> detto Vico	—	Roma	127				

COGNOME E NOME DEI CANDIDATI	LEGISLA- TURE precedenti	COLLEGI nei quali i candidati si presentarono	Pagina	COGNOME E NOME DEI CANDIDATI	LEGISLA- TURE precedenti	COLLEGI nei quali i candidati si presentarono	Pagina
Piazza Giuseppe .....	—	Girgenti (Caltanissetta-Trapani)	78	Pizzarello Ugo .....	—	Ancona (Pesaro e Urbino-Macerata - Ascoli Piceno)	13
Pica Alessandro .....	—	Aquila degli Abruzzi (Chieti-Teramo)	16	Ploner Luigi .....	—	Bologna (Ferrara-Ravenna-Forlì)	34
Piccinato Ottorino .....	—	Padova (Rovigo)	105	Podgornik Carlo .....	—	Gorizia	163
Piccinini Cesare .....	—	Bologna (Ferrara-Ravenna-Forlì)	32	Pogatschnig Antonio ..	—	Parenzo	167
Piccininni Francesco ..	—	Potenza	124	Poggi Michelino .....	25 (u)	Genova (Porto Maurizio)	73
Piccone Alessandro .....	—	Genova (Porto Maurizio)	73	Polencic Giuseppe .....	—	Gorizia	163
Picelli Guido .....	—	Parma (Modena-Piacenza-Reggio nell'Emilia)	114	Politi Gaetano .....	—	Catanzaro (Cosenza-Reggio di Calabria)	58
Piemonte Giuseppe Ernesto	25 (u)	Udine (Belluno)	142	Polizzi Vincenzo .....	—	Catania (Messina-Siracusa)	50
Pieraccini Gaetano .....	23	Firenze	70	Poljanec Francesco .....	—	Gorizia	163
Pieri Gino .....	—	Ancona (Pesaro e Urbino - Macerata - Ascoli Piceno)	11	Pollio Guido .....	—	Napoli	98
Pietravalle Michele .....	da 23 a 25 (u)	Benevento (Avellino-Campobasso)	28	Poloni Ariosto .....	—	Venezia (Treviso)	147
Pietrogrande Rinaldo ..	—	Padova (Rovigo)	105	Ponchia Francesco .....	—	Novara	102
Pighetti Guido .....	—	Perugia	117	Pontoni Antonio .....	—	Gorizia	164
Pignatelli Luigi .....	—	Benevento (Avellino-Campobasso)	28	Pontremoli Ezio .....	—	Genova (Porto Maurizio)	73
Pilati Gaetano .....	25 (u)	Firenze	70	Porcari Romildo .....	—	Parma (Modena-Piacenza-Reggio nell'Emilia)	114
Pilella Giovanni Domenico	—	Benevento (Avellino-Campobasso)	29	Porro Eliseo Antonio ..	—	Milano (Pavia)	92
Pinaglia Gisberto .....	—	Perugia	118	Portalupi Massimo .....	—	Torino	137
Pinat Giuseppe .....	—	Gorizia	164	Portone Giuseppe .....	—	Lecce	85
Pini Aldo .....	—	Bologna (Ferrara-Ravenna-Forlì)	33	Porzio Giovanni .....	da 23 a 25 (u)	Napoli	97
Pinto Alfredo .....	—	Salerno	131	Positano G. Giuseppe ..	—	Bari delle Puglie (Foggia)	20
Piotta Giuseppe .....	—	Alessandria Torino	8 138	Positano Vittorio .....	—	Bari delle Puglie (Foggia)	23
Piovene Cesare .....	—	Verona (Vicenza)	153	Pozzoli Tarquinio .....	—	Mantova (Cremona)	89
Pirto Silvestro .....	—	Salerno	132	Pozzolini Alfredo .....	—	Pisa (Livorno-Lucca-Massa e Carrara)	122
Pirolini Giov. Battista	24, 25 (u)	Bologna (Ferrara-Ravenna-Forlì)	33	Prampolini Giuseppe ..	—	Lecce	85
Pirri Giovanni .....	—	Milano (Pavia)	93	Predonzani, Giovanni ..	—	Parenzo	167
Pirrongelli Pericle .....	—	Roma	127	Premuti Costanzo .....	—	Roma	129
Pisacane Antonio .....	—	Napoli	90	Presutti Damiano .....	—	Aquila degli Abruzzi (Chieti-Teramo)	16
Pisano Antonio .....	—	Benevento (Avellino-Campobasso)	27	Presutti Emidio .....	—	Aquila degli Abruzzi (Chieti-Teramo)	16
Piscitelli Clemente .....	—	Caserta	47	Presutti Erice .....	—	Benevento (Avellino-Campobasso)	28
Piscitelli Salvatore .....	—	Benevento (Avellino-Campobasso)	26	Presutti Smeraldo .....	—	Napoli	97
Pisoni Zefirino .....	—	Trieste	160	Presutti Smeraldo .....	—	Aquila degli Abruzzi (Chieti-Teramo)	16
Pistoia Ernesto .....	25 (u)	Alessandria	6	Prezioso Michele .....	—	Potenza	124
Pitirollo Antonio .....	—	Napoli	97	Prisciandaro Francesco Paolo	—	Napoli	98
Piva Edoardo .....	25 (u)	Padova (Rovigo)	105	Provenza Isidoro .....	—	Milano (Pavia)	92
Pivano Francesco .....	—	Cuneo	66	Provenzano Simone .....	—	Girgenti (Caltanissetta-Trapani)	79
				Prunotto Urbano Benigno	—	Cuneo	67

COGNOME E NOME DEI CANDIDATI	LEGISLA- TURE precedenti	COLLEGI nei quali i candidati si presentarono	Pagina	COGNOME E NOME DEI CANDIDATI	LEGISLA- TURE precedenti	COLLEGI nei quali i candidati si presentarono	Pagina
<b>Pucci di Benisichi Giuseppe</b>	—	Palermo	108	Redenti Alberto .....	—	Milano (Pavia)	92
<b>Puggioni Luigi Battista</b>	—	Cagliari (Sassari)	41	Regent Giovanni ...	—	Gorizia Parenzo	163 167
<b>Puglielli Angiolino ...</b>	—	Aquila degli Abruzzi (Chieti-Teramo)	16	Reggio Giuseppe ...	—	Brescia (Bergamo)	38
<b>Puja Francesco .....</b>	—	Catanzaro (Cosenza-Reg- gio di Calabria)	58	Reggioli Gino .....	—	Pisa (Livorno-Lucca- Massa e Carrara) Siena (Arezzo-Grosseto)	120 134
<b>Puliti Giulio .....</b>	—	Firenze	70	Reina Ettore .....	25 (u)	Milano (Pavia)	93
<b>Puricelli Paolo .....</b>	—	Milano (Pavia)	94	Reithmayer Karl .....	—	Bolzano	158
<b>Q</b>				Rembado Pietro .....	—	Genova (Porto Maurizio)	73
<b>Quaglino Felice .....</b>	da 23 a 25 (u)	Novara	103	Remondino Dullio .....	—	Alessandria	8
<b>Quarta Gabriello .....</b>	24	Lecce	84	Renda Salvatore fu Francesco	24, 25 (u)	Catanzaro (Cosenza-Reg- gio di Calabria)	57
<b>Quilico Carlo Alberto ..</b>	—	Torino	139	Renda Salvatore fu Nicolò	—	Girgenti (Caltanissetta- Trapani)	80
<b>R</b>				Repetto Ferdinando ..	—	Genova (Porto Maurizio)	74
<b>Rabazzana Pietro .....</b>	25 (u)	Torino	138	Reposi Luigi .....	25 (u)	Milano (Pavia) Napoli	94 99
<b>Raho Giovanni .....</b>	—	Bari delle Puglie (Foggia)	22	Rettori Gino .....	—	Mantova (Cremona)	89
<b>Raho Giuseppe .....</b>	—	Catanzaro (Cosenza-Reg- gio di Calabria)	60	Routh-Nicolussi Eduard	—	Bolzano Trento	158 155
<b>Raja Vincenzo .....</b>	—	Palermo	109	Revedin Antonio ...	—	Venezia (Treviso)	148
<b>Raimondi Giuseppe ..</b>	—	Alessandria	8	Riboldi Ezio .....	25 (u)	Milano (Pavia)	93
<b>Raimondo Riccardo ..</b>	—	Genova (Porto Maurizio)	73	Ricaldone Paolo .....	—	Alessandria	8
<b>Raineri Giovanni .....</b>	da 22 a 25 (u)	Parma (Modena-Piacen- za-Reggio nell'Emilia)	113	Ricchiero Primo Giu- seppe	—	Novara	102
<b>Ramella Secondo .....</b>	26 (u)	Novara	103	Ricci Bruno .....	—	Bologna (Ferrara-Ra- venna-Forlì)	32
<b>Ramorino Felice .....</b>	—	Firenze	70	Ricci Giulio .....	—	Pisa (Livorno-Lucca- Massa e Carrara)	122
<b>Rampolla Pietro .....</b>	—	Palermo	110	Ricci Idreno Arcadio	—	Ancona (Pesaro e Ur- bino - Macerata - Ascoli Piceno)	13
<b>Ranelletti Eutimio ...</b>	—	Milano (Pavia)	92	Riccio Vincenzo .....	da 20 a 25 (u)	Aquila degli Abruzzi (Chieti-Teramo)	15
<b>Ranzanici Angelo ...</b>	—	Brescia (Bergamo)	39	Riccioni Ernesto .....	—	Firenze	69
<b>Raschi Romolo .....</b>	—	Perugia	117	Rindone Santi .....	24, 25 (u)	Catania (Messina-Sira- cusa)	51
<b>Ravaioli Egisto .....</b>	—	Bologna (Ferrara-Ra- venna-Forlì)	32	Riolo Agatino .....	—	Catania (Messina-Sira- cusa)	53
<b>Ravanelli Domenico ..</b>	—	Bologna (Ferrara-Ra- venna-Forlì)	32	Riosa Antonio .....	—	Parenzo	166
<b>Ravazzi Camillo .....</b>	—	Alessandria	7	Ripari Armando .....	—	Ancona (Pesaro e Ur- bino - Macerata - Ascoli Piceno)	12
<b>Ravazzoli Vittorio ...</b>	—	Milano (Pavia)	94	Rivera Vincenzo .....	—	Aquila degli Abruzzi (Chieti-Teramo)	15
<b>Ravazzolo Arturo ...</b>	—	Udine (Belluno)	144	Rizzo Francesco Gu- gielmo	—	Catanzaro (Cosenza-Reg- gio di Calabria)	56
<b>Reale Vito .....</b>	25 (u)	Potenza	125	Rizzo Luigi .....	—	Genova (Porto Maurizio)	76
<b>Roali Socrate .....</b>	—	Bologna (Ferrara-Ra- venna-Forlì)	32	Rizzone Stefano .....	—	Catania (Messina-Sira- cusa)	50
<b>Rebagliati Giuseppe ..</b>	—	Genova (Porto Maurizio)	75	<b>Roberti Giuseppe .....</b>	23, 24	Verona (Vicenza)	151
<b>Rebuschini Emilio ...</b>	—	Como (Sondrio)	63				
<b>Recalcati Umberto ...</b>	25 (u)	Alessandria	6				

COGNOME E NOME DEI CANDIDATI	LEGISLA- TURE precedenti	COLLEGI nei quali i candidati si presentarono	Pagina	COGNOME E NOME DEI CANDIDATI	LEGISLA- TURE precedenti	COLLEGI nei quali i candidati si presentarono	Pagina
Roberto Riccardo ...	25 (u)	Cuneo Roma	67 128	Rosso Giuseppe .....	—	Catania- (Messina-Sira- cusa)	50
Robotti Francesco ...	—	Alessandria	6	Rostagno Domenico..	—	Cuneo	66
Robutti Giuseppe ...	—	Genova (Porto Maurizio)	74	Rotigliano Edoardo .	—	Firenze	69
Rocca Massimo .....	—	Milano (Pavia) Torino	92 139	Rotolo Rosario .....	—	Girgenti (Caltanissetta- Trapani)	82
Rocchi Gino .....	—	Pisa (Livorno-Lucca- Massa e Carrara)	120	Rovelli Luigi .....	—	Como (Sondrio)	63
Rocchi Giuseppe ...	—	Genova (Porto Maurizio)	75	Rozera Amedeo .....	—	Caserta	47
Rocco Alfredo .....	—	Roma	127	<b>Rubilli Alfonso</b> .....	24, 25 (u)	<b>Benevento</b> (Avellino- Campobasso)	26
Rocco Arturo .....	—	Napoli	100	Rubini Giuseppe ...	—	Como (Sondrio)	63
Rocco Marco .....	25 (u)	Napoli	99	Rubino Giuseppe di Domenico	—	Girgenti (Caltanissetta- Trapani)	79
Rodinò Giulio .....	24, 25 (u)	Napoli	99	Rubino Giuseppe fu Giuseppe	—	Girgenti (Caltanissetta- Trapani)	80
Rodinò Marino .....	—	Catanzaro (Cosenza-Reg- gio di Calabria)	59	Rueca Giovanni Bat- tista	—	Roma	128
Rogadeo Giovanni ...	—	Bari delle Puglie (Fog- gia)	23	Ruffini Guido .....	—	Brescia (Bergamo)	36
Romagnoli Modestino	—	Benevento (Avellino- Campobasso)	29	Ruffo Rufo .....	—	Catania (Messina-Sira- cusa)	50
Romani Pietro .....	—	Trento	155	Ruggiero Antonio ...	—	Napoli	99
Romano Antonino ...	—	Catania (Messina-Sira- cusa)	54	<b>Ruschi Francesco</b> .....	—	<b>Pisa</b> (Livorno-Lucca- Massa e Carrara)	122
Romano Michele ...	—	Benevento (Avellino- Campobasso)	29	Russi Carlo .....	—	Lecce	84
Romano Raimondo .	—	Caserta	46	Russo Angelo .....	—	Napoli	99
Romeo Antonio .....	—	Catania (Messina-Sira- cusa)	54	Russo Gioacchino ...	25 (u)	Catania (Messina-Sira- cusa)	50
Romita Giuseppe .....	25 (u)	Torino	137	Russo Leonardo .....	—	Bari delle Puglie (Fog- gia)	21
Rondani Dino .....	(30), da 21 a 25(u)	Novara	103	Russo Luigi .....	—	Caserta	45
Ronzani Giovanni ...	—	Venezia (Treviso)	147	Russo Vincenzo .....	—	Catania (Messina-Sira- cusa)	50
Rosa Guglielmo .....	—	Firenze	71				
Rosa Italo .....	—	Padova (Rovigo)	105				
Rosal Giovanni .....	da 21 a 25(u)	Firenze	69				
Rosellano Luigi .....	—	Genova (Porto Maurizio)	73	Sabadin Gavino ...	—	Padova (Rovigo)	105
Rossi Alessandro ...	—	Verona (Vicenza)	153	Sabbatini Giuseppe .	—	Ancona (Pesaro e Ur- bino-Macerata-Ascoli Piceno)	11
Rossi Carlo .....	—	Alessandria	6	Sabbatini Luigi .....	—	Roma	128
Rossi Cesare .....	da 23 a 25(u)	Torino	139	Saccenti Oberdan ...	—	Firenze	70
Rossi Felice vulgo Francesco	—	Pisa (Livorno-Lucca- Massa e Carrara)	121	Sacchetti Rosmildo .	—	Parma (Modena-Piacen- za-Reggio nell'Emilia)	114
Rossi Francesco .....	25 (u)	Genova (Porto Maurizio)	74	Sacchi Ettore .....	15, 16, da 18 a 25 (u)	Mantova (Cremona)	88
Rossi Gino .....	—	Padova (Rovigo)	106	Sacerdote Gustavo ...	—	Milano (Pavia)	98
Rossi Giovanni fu En- riquo	—	Brescia (Bergamo)	36	<b>Salta Vincenzo</b> .....	—	<b>Catania</b> (Messina-Sira- cusa)	51
Rossi Giovanni di I- gnazio	—	Palermo	110	Sala Francesco .....	—	Novara	102
Rossi Giuseppe .....	—	Milano (Pavia)	92	Sala Giov. Battista .	—	Como (Sondrio)	63
Rossi Luigi .....	da 22 a 25(u)	Verona (Vicenza)	153	<b>Salandra Antonio</b> .....	da 16 a 25(u)	<b>Bari delle Puglie</b> (Foggia)	23
Rossini Aldo .....	25 (u)	Novara	103				



COGNOME E NOME DEI CANDIDATI	LEGISLA- TURE precedenti	COLLEGI nei quali i candidati si presentarono	Pagina	COGNOME E NOME DEI CANDIDATI	LEGISLA- TURE precedenti	COLLEGI nei quali i candidati si presentarono	Pagina
Salerni Benedetto ...	—	Catanzaro (Cosenza-Reggio di Calabria)	58	Sardella Giacomo ...	—	Girgenti (Caltanissetta-Trapani)	81
Salomone Nicola....	24	Potenza	125	Sardelli Carlo .....	—	Pisa (Livorno-Lucca-Massa e Carrara)	122
Salomone Rocco....	—	Catanzaro (Cosenza-Reggio di Calabria)	59	Sardelli Giuseppe.....	—	Roma	128
Salvadori Guglielmo..	—	Ancona (Pesaro e Urbino-Macerata-Ascoli Piceno)	13	Sardi Alessandro.....	—	Aquila degli Abruzzi (Chieti-Teramo)	15
Salvadori Guido.....	25 (u)	Brescia (Bergamo)	36	Sarfatti Cesare .....	(24)	Parina (Modena-Piacenza-Reggio nell'Emilia)	113
Salvalai Alfonso .....	—	Verona (Vicenza)	151	Sarrocchi Gino .....	24, 25 (u)	Siena (Arezzo-Grosseto)	134
Salvatori Luigi .....	25 (u)	Pisa (Livorno-Lucca-Massa e Carrara)	121	Sassi De Lavizzari Francesco	—	Como (Sondrio)	63
Salvetti Achille .....	—	Trento	156	Savella Elia .....	—	Napoli	99
Salvi Emilio .....	—	Salerno	131	Savelli Rodolfo .....	—	Genova (Porto Maurizio)	76
Sambo Domenico ...	—	Parenzo	166	Savi Egidio .....	—	Pisa (Livorno-Lucca-Massa e Carrara)	121
Sampietro Michele ...	—	Benevento (Avellino-Campobasso)	29	Savi Federico Beniamino	—	Mantova (Cremona)	89
Sanazzaro Vittorio ...	—	Alessandria	8	Savorani Giannetto ..	—	Bologna (Ferrara-Ravenna-Ferri)	33
Sandrini Amedeo ...	24, 25 (u)	Venezia (Treviso)	148	Sbaraglini Giuseppe... 25 (u)	—	Venezia (Treviso)	147
Sandroni Guglielmo...	25 (u)	Venezia (Treviso)	149	Scaffidi Rosario .....	—	Perugia	117
Sandulli Alfredo .....	24, 25 (u)	Napoli	96	Scaffidi Rosario .....	—	Siena (Arezzo-Grosseto)	135
Sanga Fabio .....	—	Brescia (Bergamo)	38	Scaglioni Giovanni... 25 (u)	—	Girgenti (Caltanissetta-Trapani)	80
Sangiorgeo Eduardo ..	—	Bari delle Puglie (Foggia) Lecce	21 85	Scambia Vitaliano ...	—	Milano (Pavia)	93
Sanjust Giovanni ...	—	Cagliari (Sassari)	43	Scapigliati Evaristo ..	—	Catanzaro (Cosenza-Reggio di Calabria)	60
Sanna Giovanni .....	—	Siena (Arezzo-Grosseto)	135	Scarpa Pietro .....	—	Roma	128
Sanna Randaocio Giuseppe	25 (u)	Cagliari (Sassari)	42	Scarpari Dante.....	—	Venezia (Treviso)	148
Sansanelli Nicola ...	—	Napoli	100	Scarpini Carlo .....	—	Mantova (Cremona)	89
Sansone Emanuele ...	—	Girgenti (Caltanissetta-Trapani)	82	Scarpitti Giovanni...	—	Firenze	70
Sansonetti Giulio ...	—	Lecce	86	Scavonetti Gaetano ..	—	Benevento (Avellino-Campobasso)	29
Sansoni Attilio .....	—	Roma	127	Seek Virgilio.....	—	Catania (Messina-Siracusa)	51
Santagata Pasquale ..	—	Caserta	47	Scevola Giuseppe ... 25 (u)	—	Gorizia	163
Santamaria Renato ..	—	Genova (Porto Maurizio)	76	Schiappoli Domenico ..	—	Milano (Pavia)	91
Santin Giusto .....	25 (u)	Udine (Belluno)	142	Schiavello Ernesto... ..	—	Benevento (Avellino-Campobasso)	28
Santini Antonio .....	25 (u)	Ancona (Pesaro e Urbino-Macerata-Ascoli Piceno)	11	Schiavone Palumbo Matteo	—	Firenze	71
Santopadre Raffaello	—	Ancona (Pesaro e Urbino-Macerata-Ascoli Piceno)	11	Schiff Giorgini Giorgio	—	Napoli	98
Santoro Francesco fu Giuseppe	—	Milano (Pavia)	94	Schillaci Vincenzo ...	—	Salerno	132
Santoro Francesco fu Nicola	—	Salerno	132	Sciabica Giuseppe ...	—	Pisa (Livorno-Lucca-Massa e Carrara)	121
Santuocci Corrado ..	—	Catania (Messina-Siracusa)	49	Seiacca Salvatore ... (23), 24	—	Palermo	109
Sapienza Giuseppe ...	—	Palermo	109	Seialabba Giuseppe... 25 (u)	—	Girgenti (Caltanissetta-Trapani)	80
Sapienza Luigi .....	—	Catania (Messina-Siracusa)	50	Seialoja Antonio .....	24, 25 (u)	Catania (Messina-Siracusa)	50
						Palermo	109
						Napoli	97

COGNOME E NOME DEI CANDIDATI	LEGISLA- TURE precedenti	COLLEGI nei quali i candidati si presentarono	Pagina	COGNOME E NOME DEI CANDIDATI	LEGISLA- TURE precedenti	COLLEGI nei quali i candidati si presentarono	Pagina
Sciorati Cleto .....	23, 24	Alessandria	6	Sighieri Ettore .....	da 23 a 25 (u)	Pisa (Livorno-Lucca-Massa e Carrara)	120
Sciortino Francesco ..	—	Palermo	108	Signorini Agostino ....	25 (u)	Siena (Arezzo-Grosseto)	135
Scollo Giuseppe .....	—	Catania (Messina-Siracusa)	54	Signorini Quintilio ...	—	Firenze Siena (Arezzo-Grosseto)	71 135
Scotti Arcangelo ...	—	Caserta	46	Siles Nicola .....	—	Catanzaro (Cosenza-Reggio di Calabria)	59
Scotti Giacomo .....	25 (u)	Alessandria	8	Simonti Italo .....	—	Siena (Arezzo-Grosseto)	134
Scotti Luigi .....	—	Napoli	99	Siniscalchi Saverio ...	—	Napoli	100
Segantin Archimede ..	—	Venezia (Treviso)	148	Sipari Erminio .....	24, 25 (u)	Aquila degli Abruzzi (Chieti-Teramo)	15
Segati Giovanni .....	—	Padova (Rovigo)	105	Siracusa Sebastiano ..	—	Catania (Messina-Siracusa)	54
Sella Emanuele .....	—	Novara	103	Sirianni Francesco ...	—	Catanzaro (Cosenza-Reggio di Calabria)	60
Selltri Ignazio .....	—	Bari delle Puglie (Foggia)	21	Sitta Pietro .....	24, 25 (u)	Bologna (Ferrara-Ravenna-Forlì)	33
Selmi Matteo .....	—	Udine (Belluno)	143	Slavik Edoardo .....	—	Trieste	160
Selvaggi Giovanni ...	—	Catania (Messina-Siracusa)	51	Smorti Filiberto .....	25 (u)	Firenze	70
Senes Agostino .....	—	Cagliari (Sassari)	41	Sola Titetto Secondino	—	Novara	102
Sensi Francesco .....	—	Catanzaro (Cosenza-Reggio di Calabria)	59	Soldà Silla .....	—	Verona (Vicenza)	152
Sentinelli Clodolfo ...	—	Ancona (Pesaro e Urbino-Macerata-Ascoli Piceno)	13	Soleri Marcello .....	24, 25 (u)	Cuneo	66
Serena Giuseppe .....	—	Brescia (Bergamo)	37	Solinas Eligio .....	—	Cagliari (Sassari)	43
Serenelli Giuseppe ...	—	Verona (Vicenza)	153	Sollima Giuseppe ...	—	Catania (Messina-Siracusa)	51
Serpi Rodolfo .....	—	Napoli Salerno	98 132	Somacchini Paolo Vittorio	—	Como (Sondrio)	64
Serra Agostino .....	—	Girgenti (Caltanissetta-Trapani)	81	Sonni Carmine .....	—	Catanzaro (Cosenza-Reggio di Calabria)	60
Serra Cesare .....	—	Cagliari (Sassari)	41	Sorge Francesco .....	—	Girgenti (Caltanissetta-Trapani)	78
Serra Nicola .....	24	Catanzaro (Cosenza-Reggio di Calabria)	57	Sorgoni Angelo .....	—	Ancona (Pesaro e Urbino-Macerata-Ascoli Piceno)	11
Serrao Federico .....	—	Roma	129	Sotgiù Antonio .....	—	Cagliari (Sassari)	41
Serrao Rodolfo .....	—	Catanzaro (Cosenza-Reggio di Calabria)	61	Spada Domenico Andrea	25 (u)	Bari delle Puglie (Foggia)	23
Sorrati Carlo .....	25 (u)	Genova (Porto Maurizio)	74	Spadaro Michele .....	—	Catania (Messina-Siracusa)	53
Sessa Cesare .....	—	Girgenti (Caltanissetta-Trapani)	80	Spadolini Ernesto .....	—	Ancona (Pesaro e Urbino-Macerata-Ascoli Piceno)	12
Settanni Giuseppe ...	—	Bari delle Puglie (Foggia)	22	Spagnoli Antonio Edoardo	25 (u)	Como (Sondrio)	64
Severini Giuseppe ...	—	Ancona (Pesaro e Urbino-Macerata-Ascoli Piceno)	12	Spagnolo Girolamo ..	—	Catanzaro (Cosenza-Reggio di Calabria)	61
Severino Giulio .....	—	Genova (Porto Maurizio)	75	Spano Nicola .....	—	Cagliari (Sassari)	41
Sgarra Raffaele .....	—	Bari delle Puglie (Foggia)	22	Spanò Scipione .....	—	Girgenti (Caltanissetta-Trapani)	81
Sgobbo Francesco Paolo	25 (u)	Renevento (Avellino-Campobasso)	26	Sparagana Mattia ...	—	Caserta	46
Sgro Pasquale .....	—	Catanzaro (Cosenza-Reggio di Calabria)	60	Sparano Luigi .....	—	Catanzaro (Cosenza-Reggio di Calabria)	58
Signano Ludovico ..	—	Salerno	132	Spasari Francesco ...	—	Catanzaro (Cosenza-Reggio di Calabria)	58
Stelliani Luigi .....	25 (u)	Catanzaro (Cosenza-Reggio di Calabria)	61				
Sifola Augusto .....	25 (u)	Napoli	100				


COGNOME E NOME DEI CANDIDATI	LEGISLA- TURE precedenti	COLLEGI nei quali i candidati si presentarono	Pagina	COGNOME E NOME DEI CANDIDATI	LEGISLA- TURE precedenti	COLLEGI nei quali i candidati si presentarono	Pagina
Spatola Giacomo ...	—	Girgenti (Caltanissetta-Trapani)	80	Stratta Raffaello ...	—	Verona (Vicenza)	152
Spaziani Guglielmo ..	—	Roma	127	Stucchi Prinetti Luigi	25 (u)	Como (Sondrio)	63
Spelta Angelo .....	—	Brescia (Bergamo)	38	Suardo Giacomo .....	—	Brescia (Bergamo)	36
Speranza Serafino .....	—	Aquila degli Abruzzi (Chieti-Teramo)	15	Susi Attilio .....	25 (u)	Aquila degli Abruzzi (Chieti-Teramo)	18
Speranza Vincenzo ...	—	Aquila degli Abruzzi (Chieti-Teramo)	15	Susini Ruggero .....	—	Roma	129
Speranzini Giuseppe ..	—	Brescia (Bergamo)	37	Suvich Fulvio .....	—	Firenze	69
Sperti Ferruccio .....	—	Verona (Vicenza)	152			Trieste	160
Spessot Francesco ...	—	Genova (Porto Maurizio)	76	<b>T</b>			
Spinaci Nicola .....	—	Gorizia	163	Tacchi Francesco ...	—	Como (Sondrio)	64
Spinelli Tito .....	—	Ancona (Pesaro e Urbino-Macerata-Ascoli Piceno)	51	Taddei Guglielmo ...	—	Pisa (Livorno-Lucca-Massa e Carrara)	121
Spizzirri Francesco ..	—	Bari delle Puglie (Foggia)	20	Taddei Castelli Serafino	—	Pisa (Livorno-Lucca-Massa e Carrara)	122
Squadrito Antonino ..	—	Catanzaro (Cosenza-Reggio di Calabria)	59	Taddeoli Leonello ...	—	Firenze	70
Squitti Baldassarre .....	da 17 a 23, 25 (u)	Catania (Messina-Siracusa)	49	Tagliabue Innocente ..	—	Milano (Pavia)	94
Srebrnic Giuseppe ...	—	Catanzaro (Cosenza-Reggio di Calabria)	58	Tagliavini Emilio ...	—	Parma (Modena-Piacenza-Reggio nell'Emilia)	115
Stabile Anacleto .....	—	Gorizia	163	Talani Filippo .....	—	Salerno	131
Stabile Giuseppe .....	—	Salerno	132	Talamini Gian Pietro	—	Venezia (Treviso)	148
Stancanelli Girolamo ..	—	Girgenti (Caltanissetta-Trapani)	81	Talarico Angelo .....	—	Catanzaro (Cosenza-Reggio di Calabria)	58
Stancanelli Giuseppe ..	—	Catania (Messina-Siracusa)	50	Tamanini Enrico .....	—	Trento	155
Stanger Ulisse .....	—	Catania (Messina-Siracusa)	50	Tamborino Paolo .....	25 (u)	Lecce	84
Stara Massimo .....	—	Parenzo	166	Tanassi Vincenzo ...	—	Benevento (Avellino-Campobasso)	27
Stari Giovanni .....	—	Cagliari (Sassari)	41	Tangorra Vincenzo .....	25 (u)	Pisa (Livorno-Lucca-Massa e Carrara)	122
Starnuti Edgardo ...	—	Girgenti (Caltanissetta-Trapani)	81	Tappeiner Franz ...	—	Potenza	125
Stasi Vincenzo .....	—	Catania (Messina-Siracusa)	50	Tarditi Mario .....	—	Bolzano	158
Stecchina Giovanni ...	—	Parenzo	166	Tarcagnola Giovanni	—	Caserta	46
Stefini Evaristo .....	25 (u)	Pisa (Livorno-Lucca-Massa e Carrara)	120	Tarditi Mario .....	—	Cuneo	67
Stella Gaetano .....	—	Bari delle Puglie (Foggia)	24	Targetti Ferdinando	25 (u)	Firenze	70
Stella Ottavio .....	—	Gorizia	164	Tarsia Ludovico .....	—	Napoli	99
Stelluti Scala Carlo ..	—	Brescia (Bergamo)	36	Tasca Giovanni Angelo	—	Torino	138
Sterlini Augusto .....	—	Girgenti (Caltanissetta-Trapani)	82	Tassinari Francesco ...	25 (u)	Alessandria	6
Stirati Luigi .....	—	Torino	140	Tassone Pasquale ...	—	Catanzaro (Cosenza-Reggio di Calabria)	60
Stolfa Luigi .....	—	Ancona (Pesaro e Urbino-Macerata-Ascoli Piceno)	10	Tavasci Romolo Francesco	—	Como (Sondrio)	64
Storoni Emilio .....	24	Roma	129	Tavelli Marco .....	—	Roma	121
Stradella Luigi .....	—	Perugia	118	Tedeschi Giuseppe ...	—	Pisa (Livorno-Lucca-Massa e Carrara)	121
		Gorizia	163	Tedesco Ettore .....	25 (u)	Benevento (Avellino-Campobasso)	28
		Ancona (Pesaro e Urbino-Macerata-Ascoli Piceno)	10	Tedesco Francesco ...	da 21 a 25 (u)	Aquila degli Abruzzi (Chieti-Teramo)	15
		Roma	127				

COGNOME E NOME DEI CANDIDATI	LEGISLA- TURE precedenti	COLLEGI nei quali i candidati si presentarono	Pagina	COGNOME E NOME DEI CANDIDATI	LEGISLA- TURE precedenti	COLLEGI nei quali i candidati si presentarono	Pagina
Teodori Enrico .....	da 22 a 24	Ancona (Pesaro e Ur- bino-Macerata-Ascoli Piceno)	13	Torrese Guido .....	—	Aquila degli Abruzzi (Chieti-Teramo)	17
Termini Francesco ....	—	Palermo	110	Torriani Carlo .....	—	Alessandria	8
Terranova Vincenzo ..	—	Catania (Messina-Sira- cusa)	49	Torrio Vincenzo .....	—	Potenza	124
Terreri Nicola .....	—	Benevento (Avellino- Campobasso)	27	Tortora Beniamino ..	—	Caserta	47
Terrusi Gennaro .....	—	Lecce	85	Tortorici Nicolò .....	24, 25 (u)	Girgenti (Caltanissetta- Trapani)	78
Terzaghi Michele .....	—	Parma (Modena-Piacen- za-Reggio nell'Emilia)	113	Toscanelli Nello .....	23, 24	Pisa (Livorno-Lucca- Massa e Carrara)	122
Tescione Giovanni .....	25 (u)	Caserta	45	Toscano Giuseppe .....	24	Catania (Messina-Siracu- sa)	49
Toso Antonio .....	da 21 a 25(u)	Verona (Vicenza)	153	Tosini Francesco ...	—	Bologna (Ferrara-Ra- venna-Forlì)	32
Tessari Ottorino .....	—	Venezia (Treviso)	146	Tosti Antonio .....	—	Milano (Pavia)	94
Tessitore Salvatore ..	—	Palermo	108	Tosti Fulco .....	24, 25 (u)	Caserta	46
Tessitori Tiziano .....	—	Udine (Belluno)	143	Totaro Vincenzo .....	—	Bari delle Puglie (Foggia)	20
Testor Benignus .....	—	Trento	155	Tovini Livio .....	da 23 a 25(u)	Udine (Belluno) Potenza	143 125
Tinozzi Domenico .....	da 19 a 24	Aquila degli Abruzzi (Chieti-Teramo)	15	Tracancelli Antonio ...	—	Udine (Belluno)	143
Tinzi Karl .....	—	Bolzano Trento	158 155	Traina Giuseppe .....	—	Girgenti (Caltanissetta- Trapani)	79
Tiraboschi Alessandro	—	Brescia (Bergamo)	37	Traini Alessandro ...	—	Brescia (Bergamo)	39
Toccabelli Giovanni Battista	—	Brescia (Bergamo)	39	Trapani Lombardo Antonio	—	Catanzaro (Cosenza-Reg- gio di Calabria)	58
Tocci Costantino ...	—	Catanzaro (Cosenza-Reg- gio di Calabria)	56	Traverso Luigi .....	—	Genova (Porto Maurizio)	75
Todaro Francesco ...	—	Girgenti (Caltanissetta- Trapani)	80	Trentin Renzo Silvio	25 (u)	Venezia (Treviso)	148
Todeschini Mario .....	21, 22, 24, 25 (u)	Verona (Vicenza)	151	Tresso Pietro .....	—	Verona (Vicenza)	152
Tofani Giovanni .....	25 (u)	Ancona (Pesaro e Ur- bino-Macerata-Ascoli- Piceno)	10	Treves Claudio .....	da 22 a 25(u)	Milano (Pavia) Bologna (Ferrara-Ra- venna-Forlì)	93 34
Toffol Valentino .....	—	Trento	155	Tringali Giuseppe ...	—	Catania (Messina-Sira- cusa)	53
Toggenburg Graf Frie- drich	—	Bolzano Trento	158 155	Tripepi Domenico .....	(21)	Catanzaro (Cosenza-Reg- gio di Calabria)	61
Tomassetti Lucifero ..	—	Aquila degli Abruzzi (Chieti-Teramo)	17	Troiano Ernesto .....	—	Potenza	124
Tommasi Donato An- tonio	—	Lecce	86	Troilo Francesco .....	25 (u)	Lecce	84
Tommasini Giuseppe	—	Parma (Modena-Piacen- za-Reggio nell'Emi- lia)	115	Troilo Giustino .....	—	Aquila degli Abruzzi (Chieti-Teramo)	15
Tonelli Alberto .....	—	Bari delle Puglie (Fog- gia)	21	Troise Giuseppe .....	—	Caserta	45
Tonelli Carlo .....	—	Firenze	69	Trozzi Mario .....	25 (u)	Aquila degli Abruzzi (Chieti-Teramo)	17
Tonello Tommaso An- gelo	25 (u)	Venezia (Treviso)	146	Truffi Riccardo .....	—	Milano (Pavia)	92
Toni Ottorino .....	—	Pisa (Livorno-Lucca- Massa e Carrara)	122	Tumedei Cesare .....	—	Bologna (Ferrara-Ra- venna-Forlì)	33
Tornelli Giovanni ...	—	Torino	138	Tumlati Leopoldo .....	—	Bologna (Ferrara-Ra- venna-Forlì)	33
Torre Andrea .....	da 23 a 25(u)	Salerno	131	Tuntar Giuseppe .....	—	Gorizia Parenzo	163 167
Torre Edoardo .....	—	Alessandria	7	Tupini Umberto .....	25 (u)	Ancona (Pesaro e Ur- bino-Macerata-Ascoli- Piceno) Aquila degli Abruzzi (Chieti-Teramo)	11 16

COGNOME E NOME DEI CANDIDATI	LEGISLA- TURE precedenti	COLLEGI nei quali i candidati si presentarono	Pagina	COGNOME E NOME DEI CANDIDATI	LEGISLA- TURE precedenti	COLLEGI nei quali i candidati si presentarono	Pagina
Turano Alberto .....	25 (u)	Caserta	47	Vanacore Andrea ....	—	Napoli	98
Turano Carlo .....	—	Catanzaro (Cosenza-Reg- gio di Calabria)	58	Vanni Adomiro .....	—	Genova (Porto Mauri- zio)	75
Turati Augusto .....	—	Brescia (Bergamo)	36	Vanni Angelo .....	—	Venezia (Treviso)	147
Turati Filippo .....	da 19 a 25 (u)	Milano (Pavia)	93	Vannicola Silvio .....	—	Ancona (Pesaro e Ur- bino-Macerata-Ascoli Piceno)	13
Turchi Francesco ...	—	Napoli	100	Vannugli Antonio ...	—	Pisa (Livorno-Lucca- Massa e Carrara)	121
Turco Alessandro ...	22, 23	Catanzaro (Cosenza-Reg- gio di Calabria)	57	Vanoni Ferruccio ...	—	Torino	137
Turla Agostino .....	—	Brescia (Bergamo)	37	Vanzetti Carlo .....	—	Milano (Pavia)	92
<b>U</b>							
Uberti Giovanni .....	—	Verona (Vicenza)	151	Varano Cesare .....	—	Catanzaro (Cosenza-Reg- gio di Calabria)	56
Ubertis Luigi .....	—	Alessandria	7	Varni Mario .....	—	Milano (Pavia)	92
Ugolini Edoardo .....	—	Siena (Arezzo-Grosseto)	135	Vassallo Ernesto .....	25 (u)	Girgenti (Caltanissetta- Trapani)	81
Ungaro Filippo .....	—	Bari delle Puglie (Foggia)	23	Vassura Domenico ...	—	Firenze	69
Ursi Vincenzo .....	25 (u)	Bari delle Puglie (Fog- gia)	22	Vazzoler Emilio .....	—	Venezia (Treviso)	147
<b>V</b>							
Vacca Francesco d Raffaele	—	Bari delle Puglie (Fog- gia)	20	Vecchi Adolfo .....	—	Parma (Modena-Piacen- za-Reggio nell'Emi- lia)	112
Vacca Francesco fu Giuseppe	—	Cagliari (Sassari)	41	Vecchi Bruno .....	—	Firenze	71
Vaccaneo Candido ...	—	Cuneo	67	Vecchini Arturo .....	22	Ancona (Pesaro e Ur- bino-Macerata-Ascoli Piceno)	13
Vacrea Vincenzo .....	25 (u)	Catania (Messina-Siracu- sa)	53	Vecchione Ernesto ...	—	Caserta	46
Vagliasindi Tommaso	—	Catania (Messina-Sira- cusa)	53	Vecchione Gaetano ..	—	Napoli	96
Vagnone Enrico .....	—	Torino	137	Vella Arturo .....	25 (u)	Bari delle Puglie (Foggia) Catania (Messina-Sira- cusa)	20 53
Vairo Francesco .....	—	Salerno	131	Vella Gaetano .....	—	Girgenti (Caltanissetta- Trapani)	79
Valente Giov. Battista	—	Ancona (Pesaro e Ur- bino-Macerata-Ascoli Piceno)	11	Venditti Antonio ...	da 22 a 25 (u)	Benevento (Avellino- Campobasso)	26
Valenti Teofilo .....	—	Ancona (Pesaro e Ur- bino-Macerata-Ascoli Piceno)	10	Venditti Eduardo ...	—	Napoli	98
Valentini Ettore .....	—	Bari delle Puglie (Foggia)	23	Veneziale Ferdinando..	—	Benevento (Avellino- Campobasso)	25
Valentini Idreno .....	—	Brescia (Bergamo)	38	Venini Giuseppe .....	—	Como (Sondrio)	64
Valentini Luciano .....	—	Perugia	117	Venino Pier Gaetano ..	24	Como (Sondrio)	63
Valerio Alberto .....	—	Genova (Porto Maurizio)	73	Ventavoli Lorenzo ...	25 (u)	Pisa (Livorno-Lucca- Massa e Carrara)	190
Valtimigli Gino .....	—	Genova (Porto Maurizio)	76	Venturi Giovanni ...	—	Verona (Vicenza)	152
Valguarnera Giuseppe	—	Palermo	108	Venturini Paolo .....	—	Parma (Modena-Piacen- za-Reggio nell'Emi- lia)	114
Vallone Antonio .....	21, 22, 25 (u)	Lecce	84	Verdaro Virgilio .....	—	Siena (Arezzo-Grosseto) Verona (Vicenza)	135 152
Valmaggi Aurelio ...	—	Bologna (Ferrara-Ra- venna-Forlì) Firenze	34 70	Verderame Gaetano Ar- turo	—	Girgenti (Caltanissetta- Trapani)	78
Valmaggi Raffaele ...	—	Aquila degli Abruzzi (Chieti-Teramo)	17	Vergano Romano ...	—	Alessandria	8
				Vergnano Carlo .....	—	Torino	140
				Vernocchi Olindo ...	—	Girgenti (Caltanissetta- Trapani)	82

COGNOME E NOME DEI CANDIDATI	LEGISLA- TURE precedenti	COLLEGI nei quali i candidati si presentarono	Pagina	COGNOME E NOME DEI CANDIDATI	LEGISLA- TURE precedenti	COLLEGI nei quali i candidati si presentarono	Pagina
Verrocchio Domenico	—	Aquila degli Abruzzi- (Chieti-Teramo)	16	Visnicher Vasco .....	—	Trieste	160
Versino Michele .....	—	Pisa (Livorno-Lucca- Massa e Carrara)	121	Visocchi Achille.....	da 21 a 25(u)	Caserta	46
Verso Mendola Anto- nino	—	Girgenti (Caltanissetta- Trapani)	79	Vitale Luigi .....	—	Milano (Pavia)	92
Vertunni Adolfo .....	—	Roma	129	Vitelli Domenico ...	—	Napoli	96
Vettori Vittorio .....	—	Ancona (Pesaro e Ur- bino-Macerata-Ascoli- Piceno)	10	Viterbo Michele.....	—	Bari delle Puglie (Fog- gia)	24
Vezzoli Giovanni ...	—	Brescia (Bergamo)	36	Vittoria Pasquale.....	—	Benevento (Avellino- Campobasso)	26
Viale Guido .....	—	Cuneo	66	Vivona Francesco ...	—	Girgenti (Caltanissetta- Trapani)	81
Viana Mario .....	—	Bari delle Puglie (Fog- gia)	24	Voccoli Edoardo.....	—	Lecce	85
Vicidomini Giuseppe	—	Salerno	132	Volpi Giulio.....	25 (u)	Roma	128
Visini Marco Arturo...	—	Parma (Modena-Piacen- za-Reggio nell'Emi- lia)	113	Volpini Volpino .....	—	Ancona (Pesaro e Ur- bino-Macerata-Ascoli Piceno)	10
Vidari Giovanni.....	—	Torino	139	Vota Giuseppe .....	—	Torino	138
Vidotto Ferdinando.	—	Genova (Porto Mauri- zio)	75	Vulcano Giovanni....	—	Catanzaro (Cosenza-Reg- gio di Calabria)	59
Viezzioli Giuliano ...	—	Gorizia	164	<b>W</b>			
Viganò Luigi .....	—	Milano (Pavia)	92	Walther Wilhelm.....	—	Bolzano Trento	158 155
Viganò Paolo .....	—	Venezia (Treviso)	148	Wilfan Giuseppe.....	—	Gorizia Parenzo	163 166
Viglino Baldo .....	—	Cuneo	66	<b>Z</b>			
Vigna Oberdan .....	25 (u)	Udine (Belluno)	142	Zaccara Gaetano ...	—	Potenza	125
Vignocchi Arturo ...	—	Bologna (Ferrara-Ra- venna-Forlì)	32	Zaccaria Francesco .	—	Lecce	86
Villabruna Bruno.....	—	Torino	139	Zaccone Giovanni ...	25 (u)	Cuneo	66
Villasevaglios Pietro..	—	Palermo	108	Zagariello Giuseppe .	—	Bari delle Puglie (Foggia)	20
Vinante Ernesto.....	—	Trento	155	Zambianchi Ezio....	—	Brescia (Bergamo)	37
Vineis Liderico .....	—	Cuneo	67	Zamboni Umberto ...	—	Verona (Vicenza)	153
Viola Giovanni .....	—	Novara	102	Zambrini Attilio.....	—	Bari delle Puglie (Foggia)	21
Vlotto Domenico.....	—	Brescia (Bergamo)	37	Zanardi Francesco ....	25 (u)	Bologna (Ferrara-Ra- venna-Forlì)	34
Vischi Giacomo .....	—	Como (Sondrio)	64	Zanetto Alberico Gioachino	—	Torino	137
Visco Francesco.....	—	Napoli	97	Zanfei Alessandro ...	—	Trento	156
Visconti Venosta Gio- vanni	—	Como (Sondrio)	63	Zanlbeni Tito .....	—	Udine (Belluno) Mantova (Cremona)	142 88
Visentini Italo.....	—	Verona (Vicenza)	151				

COGNOME E NOME DEI CANDIDATI	LEGISLA- TURE precedenti	COLLEGI nei quali i candidati si presentarono	Pagina	COGNOME E NOME DEI CANDIDATI	LEGISLA- TURE precedenti	COLLEGI nei quali i candidati si presentarono	Pagina
Zannerini Emilio ...	—	Pisa (Livorno-Lucca- Massa e Carrara)	120	Zirardini Gaetano.....	—	Bologna (Ferrara-Ra- venna-Forlì) Novara	34 103
Zannoni Alfredo .....	—	Ancona (Pesaro e Ur- bino - Macerata - Ascoli Piceno)	12	Zironda Giovanni ...	—	Venezia (Treviso)	148
Zanuttini Ettore.....	—	Udine (Belluno)	142	Zito Nicolò .....	25 (u)	Palermo	108
Zanzi Carlo .....	25 (u)	Alessandria	6	Zlobec Matteo Giu- seppe	—	Trieste	160
Zava Girolamo .....	—	Venezia (Treviso)	149	Zorzi Giuseppe .....	—	Verona (Vicenza)	152
Zegretti Raffaele.....	(22), 24, 25 (u)	Roma	127	Zuccalà Antonino...	—	Catanzaro (Cosenza-Reg- gio di Calabria)	58
Zerbini Almiro .....	—	Pisa (Livorno-Lucca- Massa e Carrara)	122	Zuccarello Benedetto	—	Catania (Messina - Sir- acusa)	54
Zileri Dal Verme Ro- berto	25 (u)	Verona (Vicenza)	151	Zuccarini Oliviero ...	—	Ancona (Pesaro e Ur- bino-Macerata - Ascoli Piceno)	12
Zilocchi Carlo .....	25 (u)	Brescia (Bergamo)	37	Zucchelli Angelo .....	—	Verona (Vicenza)	152
Zinno Mario .....	—	Napoli	96	Zucchini Carlo.....	25 (u)	Bologna (Ferrara-Ra- venna-Forlì)	32
Zinno Pasquale .....	—	Napoli	100				





# ERRATA-CORRIGE

Pagina		Errori	Correzioni
X	Riga 19	In base all'art.	In base all'art. 2
XI	Nella colonna del Tempo espresso in anni		3
	riga 10		1
	riga 17		
LIV	Ultima riga	60,	60,7
48	Quozienti della divisione delle cifre elettorali pei numeri naturali.		
	Lista I.	Divisori	
		2	977
		3	658
		4	482
		5	399
		6	321
		7	276
		8	249
		9	214
		10	197
		11	175
68	Quozienti della divisione delle cifre elettorali pei numeri naturali.		
	Lista E.	Divisore	
		5	6501
91	Elezioni del 16 novembre 1919.		
	Lista B. Mussolini Benito.		
	Cifra individuale.	0964	9064
153	Invertire le due testate:		
	« Elezioni del 15 maggio 1921 - Legisl. XXVI »		
	e « Elezioni del 16 novembre 1919 - Legisl. XXV »		
153	Elezioni del 16 novembre 1919.		
	Lista C. Piccoli Domenico.		
	Voti di preferenza.	885	6885