

Importado por:

ELSYS

ELSYS Equipamentos Eletrônicos Ltda.
Avenida Torquato Tapajós, 4.780
Bairro Colônia Santo Antônio
CEP 69.093-018 - Manaus/AM - Brasil
CNPJ: 34.484.188/0001-02

Rua Dr. Alcides Gomes de Miranda, 251
Galpão 1, 2 e 3 - Vila Pagano,
Valinhos/SP - CEP: 13277-220
CNPJ: 34.484.188/0005-36

Projetado no Brasil. Fabricado na China.
www.elsys.com



ELSYS
19 2101.0500
sac@elsys.com.br

CONFIRA
O MANUAL
COMPLETO



"Este equipamento não tem direito à proteção contra interferência prejudicial e não pode causar interferência em sistemas devidamente autorizados."

Para informações do produto homologado, acesse o site:
<https://sistemas.anatel.gov.br/sch>

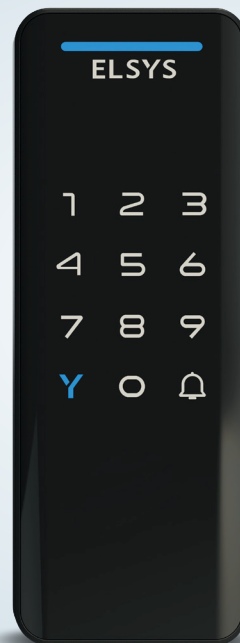
/ElsysOficial

231222-B

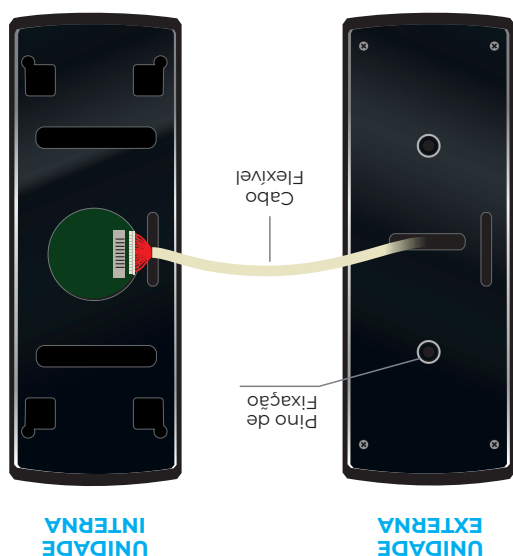
ELSYS

POP

FECHADURA DIGITAL DE SOBREPOR



GUIA RÁPIDO



UNIDADE
INTERNA

UNIDADE
EXTERNA



UNIDADE
INTERNA

UNIDADE
EXTERNA

*Imagens meramente ilustrativas.

A POP (ESF-DST100V) é uma fechadura digital de sobrepôr, com sistema de abertura e travamento eletrônico através de senha numérica e TAG. É um produto destinado a empresas, residências, comércios, apartamentos e escritórios.

2. UNIDADE EXTERNA/INTERNA - VERSO

1. DESCRIÇÃO GERAL

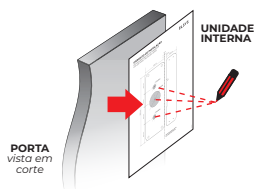
3. CUIDADO E SEGURANÇA

Leia atentamente as sugestões abaixo para prolongar a vida útil do produto e entender claramente as cláusulas de garantia.

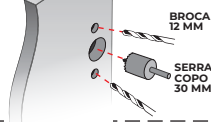
- Jamais desmonte ou substitua peças com exceção das pilhas, pois isso pode causar mau funcionamento do produto e a perda da garantia.
- Não derrube o produto, exponha a fortes vibrações ou bata nele com objetos duros, evitando assim um possível mau funcionamento.
- Quando receber a sinalização de pilhas fracas, faça a substituição de todas as quatro pilhas. Utilize somente pilhas alcalinas na fechadura.
- Memorize sua(s) senha(s) e proteja as TAGs, pois, para garantir seu propósito de segurança, esse produto não possui mecanismos alternativos de abertura.
- Caso sua fechadura não funcione corretamente, acione o nosso Suporte pelo número (19) 2101-0500. Nossa equipe ajudará a resolver os problemas.

4. GUIA DE INSTALAÇÃO NA PORTA

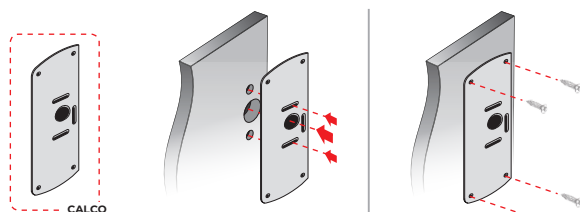
- 1 Pelo lado interno da porta, posicione o gabarito de furação e realize as marcações adequadas. Recomendamos que o produto seja posicionado acima da maçaneta ou de acordo com o puxador existente.



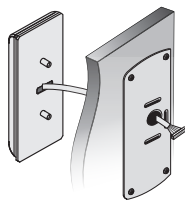
- 2 Utilizando uma serra copo de 30 mm e uma broca de 12 mm realize as furações demarcadas.



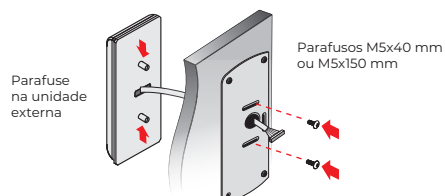
- 3 Na face interna da porta, posicione a chapa metálica sobre o furo e utilize 4 parafusos autoatarrachantes 3,5x30 mm para porta de madeira ou 4 parafusos autobrocantes 3,5x30 mm para porta de ferro, para fixá-la. Caso necessário, utilize os calços fornecidos para nivelar.



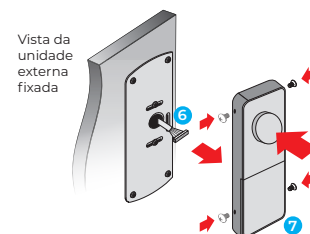
- 4 Passe o cabo flexível da unidade externa da fechadura pelo furo da porta e pela chapa metálica.



- 5 Parafuse a unidade externa na unidade interna utilizando os parafusos que melhor se adequem a espessura da porta. Utilize 2 parafusos M5x40 para portas de 30 a 40 mm ou 2 parafusos M5x150 para portas de 40 a 150 mm de espessura. Realize cortes no parafuso, se necessário.



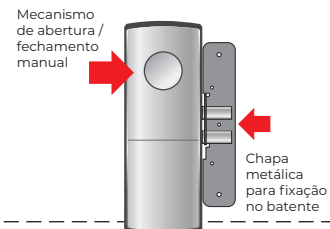
- 6 Conecte o cabo da unidade externa ao conector da unidade interna da fechadura.



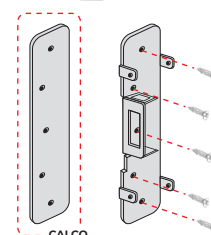
- 7 Fixe a unidade interna da fechadura na chapa de fixação utilizando os parafusos.

5. INSTALAÇÃO DO BATENTE

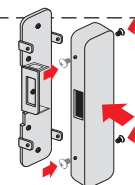
- 1 Desparafuse a chapa metálica da tampa plástica. Gire o mecanismo de abertura/fechamento manual para a posição fechada e utilize a lingueta da fechadura como referência para posicionar a chapa metálica no batente.



- 2 Utilizando a chapa metálica do batente, realize as marcações e furações. Utilize 5 parafusos autoatarrachantes (para batente de madeira) 3,5x30 mm ou 5 parafusos autobrocantes (para batente de ferro) 3,5x30 mm. Se houver desnível entre a porta e o batente, utilize os calços fornecidos para nivelar.



- 3 Realize a fixação da tampa plástica na chapa metálica utilizando os parafusos laterais.



*Acompanha falsa testa/testeira para instalação em portas com tranca direta no batente.

6. GARANTIA E ASSISTÊNCIA TÉCNICA

ABRANGÊNCIA E PRAZO DE GARANTIA:

1. Os produtos Elsys são garantidos pelo fabricante contra defeito de fabricação pelo período de 2 (dois) anos, neles já computados os 3 (três) meses estabelecidos por Lei (garantia legal).
2. É condição para o exercício do direito à garantia que o produto tenha sido instalado por técnicos autorizados.
3. A garantia abrange o conserto ou a substituição do produto nos casos em que, a critério exclusivo do fabricante, mostrar-se inviável o conserto.
4. O prazo desta garantia será contado a partir da data de aquisição do produto, comprovada esta mediante apresentação da nota fiscal.
5. Verificado defeito de fabricação dentro do prazo de garantia, o consumidor deverá contatar a Elsys através de seus canais oficiais. SAC: (19) 2101 0500 - Horário de Atendimento: Seg. a Sex. das 8h às 20h40. Sábados, das 8h às 19h.
6. Análises e reparos, dentro do prazo de garantia, só poderão ser efetuados pela Elsys ou por empresas autorizadas, sob pena de perda da garantia.

ESTÃO EXCLUÍDOS DESTA GARANTIA PRODUTOS COM:

1. Defeitos/danos decorrentes do descumprimento das orientações do técnico autorizado e cuidados indicados neste folheto, bem como aqueles causados por agentes da natureza (enchentes, raios, etc.) e acidentes (quedas, batidas, etc.).
2. Defeitos decorrentes do uso em desacordo com as recomendações contidas neste folheto, ligações em tensão elétrica errada, em redes com variação de tensão ou instalação inadequada.
3. Danos externos na embalagem do produto.
4. Adulteração, violação ou rasura no número de série do produto.
5. Nota fiscal de venda ausente ou rasurada, modificações inseridas na nota fiscal ou quaisquer irregularidades, na nota fiscal ou no produto.

Sendo constatado, dentro do prazo de validade de garantia, que o defeito ou dano no produto não está coberto pela garantia, conforme hipóteses exemplificadas acima, o consumidor será comunicado sobre o valor do orçamento para conserto do produto, sendo facultativa a aprovação, ou não, da execução dos serviços. Para maiores informações acesse o nosso site www.elsys.com ou contate o nosso SAC: (19) 2101-0500.