





Bosna i Hercegovina
Federacija Bosne i Hercegovine
Federalni zavod za statistiku

UDK 311.314 (497,6)

KANTON SARAJEVO U BROJKAMA

Sarajevo, 2021

Izdavač: Federalni zavod za statistiku, Zelenih beretki 26, 71000 Sarajevo

Telefon/Phone/Faks: +387 33 22 61 51
Elektronska pošta/E-mail: fedstat@fzs.ba
Internetska stranica/Web site: <http://www.fzs.ba>

Odgovara: Doc.dr. Emir Kremić, direktor

Pripremio: Sektor za publicistiku i diseminaciju

Urednički odbor:

Šemso Šurković, Amer Korić, Nisveta Džebo, Hidajeta Čolović, Sanja Ambrožić,
Zehra Kaba, Belmira Hadžiabdić, Sanela Čengiđ, Dijana Simanić

Molimo korisnike da prilikom korišćenja podataka navedu izvor

Štampano/Tiskano u 25 primjeraka

Obavijesti daje Odsjek za odnose sa javnošću i biblioteka

Telefon/Phone: +387 33 407 022

Pretplata publikacija: +387 33 215 043

PREDGOVOR

Izdavanjem ove publikacije Federalni zavod za statistiku nastavlja sa objavljivanjem godišnjih podataka iz različitih statističkih oblasti za područje kantona i općina.

Podaci su rezultat statističkih istraživanja koje je proveo Federalni zavod za statistiku na osnovu Zakona o statistici u Federaciji Bosne i Hercegovine ("Službene novine Federacije BiH", br. 63/03 i 9/09) i Plana provođenja statističkih istraživanja od interesa za Federaciju BiH za 2020. godinu ("Službene novine Federacije BiH", br. 98/19 i 32/20).

Pored podataka koji su rezultat redovnih/redovitih statističkih istraživanja Federalnog zavoda za statistiku, u ovoj publikaciji dati su i podaci drugih institucija koje su uključene u statistički sistem/sustav Federacije BiH.

Nadamo se da će vam ova publikacija biti od koristi u vašem svakodnevnom radu.

Federalni zavod za statistiku će sa zahvalnošću primiti sve vaše primjedbe i prijedloge koje će doprinijeti poboljšanju ove kao i drugih naših statističkih publikacija.

Sarajevo, juni 2021. godine

Direktor

Doc. dr. Emir Kremić

SADRŽAJ

1.	GEOGRAFSKI I METEOROLOŠKI PODACI -----	7
2.	REGISTAR -----	10
3.	STANOVNIŠTVO -----	13
4.	ZAPOSLENOST, PLAĆE I NEZAPOSLENOST-----	15
5.	INVESTICIJE -----	17
6.	POLJOPRIVREDA, ŠUMARSTVO I RIBOLOV -----	19
7.	INDUSTRIJA -----	22
8.	GRAĐEVINARSTVO -----	23
9.	PRIJEVOZ I SKLADIŠTENJE -----	24
10.	VANJSKA TRGOVINA-----	26
11.	TURIZAM -----	27
12.	OBRAZOVANJE -----	28
13.	KULTURA I UMJETNOST-----	35
14.	SOCIJALNA ZAŠTITA/SKRB -----	36
15.	PRAVOSUĐE -----	37

SKRAĆENICE/KRATICE

ha	hektar
hilj./tis.	hiljada/tisuća
hl	hektolitar
kg	kilogram
KM	konvertibilna marka
km	kilometar
km ²	kvadratni kilometar
KV	kvalificirani (radnik)
kW	kilovat
l	litra
m	metar
m ²	kvadratni metar
m ³	kubni/kubični metar
mil.	milijun
NKV	nekvalificirani (radnik)
NSS	niža stručna sprema
PKV	polukvalificirani (radnik)
KD	Klasifikacija djelatnosti
SMTK	Standardna međunarodna trgovinska klasifikacija
SSS	srednja stručna sprema
t	tona
VKV	visokokvalificirani (radnik)
VSS	visoka stručna sprema
VŠS	viša stručna sprema

ZNAKOVI

-	nema pojave
...	ne raspolaže se podatkom
0	podatak je manji od 0,5 upotrijebljene jedinice mjere
θ	prosjeak
1)	oznaka za napomenu
*	ispravljen podatak

GEOGRAFSKI I METEOROLOŠKI PODACI

UKUPNA POVRŠINA cca km²

Bosna i Hercegovina	51.209,2
Federacija Bosne i Hercegovine	26.110,5
Kanton Sarajevo	1.276,9

NADMORSKA VISINA I POVRŠINE OPĆINA

Broj	Općina	Šifra općine	Nadmorska visina, m	Površina cca km2
1.	Centar Sarajevo	10839	532	33,0
2.	Hadžići	10847	546	273,3
3.	Ilidža	11550	503	143,4
4.	Ilijaš	10863	450	308,6
5.	Novi Grad Sarajevo	10871	507	47,2
6.	Novo Sarajevo	11568	519	9,9
7.	Stari Grad Sarajevo	11584	541	51,4
8.	Trnovo	11592	816	338,4
9.	Vogošća	10928	500	71,7

Napomena: Podaci o površinama općina su privremeni.

PLANINE I PLANINSKI VRHOVI VEĆI OD 1500 METARA NADMORSKE VISINE

	Nadmorska visina	Vrh se nalazi na teritoriji općine
Treskavica	2088	Trnovo
Bjelašnica	2067	Trnovo
Trebević	1629	Sarajevo
Ozren	1534	Sarajevo
Igman	1647	Hadžići, Ilidža
Ivan Planina	1534	Hadžići, Konjic, Kreševo

GODIŠNJE VRIJEDNOSTI VAŽNIJIH METEOROLOŠKIH POJAVA ¹⁾

	2016	2017	2018	2019	2020
SREDNJE GODIŠNJE VRIJEDNOSTI					
Pritisak/tlak zraka, mb	943,8	944,6	943,3	942,4	943,3
Temperatura zraka, °C	10,9	11,0	11,4	11,7	11,2
Relativna vlažnost zraka, %	70	68	73	67	67
Oblačnost (osmina)	4,7	4,0	4,8	4,5	4,4

GODIŠNJE VRIJEDNOSTI

Apsolutna max. temperatura zraka, °C	35,3	38,2	32,2	37,5	36
Apsolutna min.temperatura zraka, °C	-13,4	-22,2	-13,0	-12,1	-10,6
Količina padavina, l/m ²	1008,1	937,3	1043,3	850,5	784,7
Broj dana sa padavinama, ≥0,1 mm	166	145	174	178	137
Broj dana sa snježnim pokrivačem, ≥ 1 cm	31	70	51	50	39
Maksimalna visina snježnog pokrivača, cm	14	39	26	23	22
Trajanje sisanja sunca - insolacija (sati)	1871,3	2113,0	1907,6	2013,7	2048,7

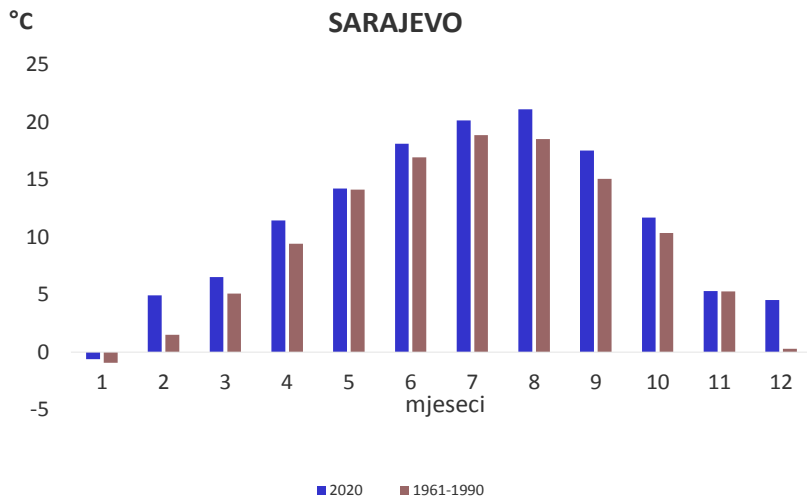
1) Podaci se odnose na meteorološku stanicu Sarajevo

VAŽNIJE METEOROLOŠKE POJAVE ZABILJEŽENE U PERIODU 1951.-2020.

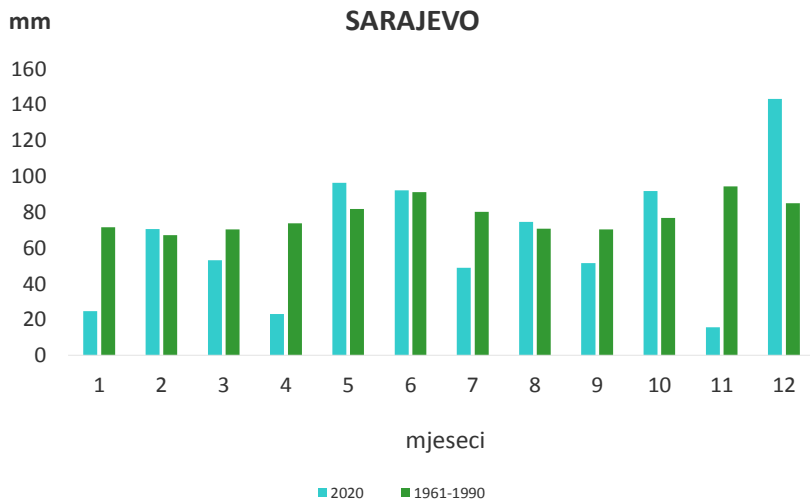
	Srednje vrijednosti				Apsolutne vrijednosti			
	Godiš. Temp. zraka (oC)	Zimska temp. zraka (oC)	Ljetna temp. zraka (oC)	Godiš. sume oborina (l/m ²)	Max. Temp. zraka (oC)	Datum	Minimalna temp. zraka (oC)	Datum
Bjelašnica	8,7	-5,9	9,5	794,0	24,3	24.8.2007	-29,2	22.1.1963.
Ivan Sedlo	10,7	-1,1	16,2	1448,0	35,5	24.8.2007	-26,2	12.1.1985.
Sarajevo	16,3	0,7	18,9	784,7	38,8	23.8.2007	-22,2	8.1.2017

Izvor: Federalni hidrometeorološki zavod

TEMPERATURE ZRAKA U 2020. I ZA RAZDOBLJE 1961-1990



KOLIČINE PADAVINA U 2020 I ZA RAZDOBLJE 1961 -1990



Izvor: Federalni hidrometeorološki zavod

REGISTAR

REGISTRIRANI POSLOVNI SUBJEKTI PREMA

Općina	Ukupno	Područje							
		A	B	C	D	E	F	G	H
Pravne									
Ukupno	20.061	145	19	1.217	68	51	932	4.885	500
Centar Sarajevo	5.467	23	6	184	23	8	167	1.043	62
Hadžići	554	21	-	80	6	4	37	112	25
Ilidža	3.583	31	7	313	7	8	234	1.117	108
Ilijaš	434	20	1	66	-	5	14	88	22
Novi Grad									
Sarajevo	3.423	17	1	208	5	13	187	1.020	172
N.Sarajevo	3.808	13	2	173	14	9	193	913	53
Stari Grad									
Sarajevo	1.912	8	1	94	11	1	55	354	26
Trnovo	64	3	-	2	1	1	6	1	-
Vogošća	816	9	1	97	1	2	39	237	32
Jediniče									
Ukupno	7.129	19	3	264	6	43	60	3.559	237
Centar Sarajevo	1.653	3	-	31	1	6	17	811	36
Hadžići	267	7	1	20	-	1	-	109	6
Ilidža	1.259	1	1	59	2	10	22	651	42
Ilijaš	213	2	1	18	-	2	1	83	8
Novi Grad									
Sarajevo	1.524	3	-	58	2	7	8	863	88
N.Sarajevo	1.201	1	-	37	1	6	9	592	31
Stari Grad									
Sarajevo	631	-	-	19	-	7	-	291	16
Trnovo	45	1	-	3	-	1	1	5	-
Vogošća	336	1	-	19	-	3	2	154	10
Obrt									
Ukupno	12.387	577	-	1.781	5	1	537	2.412	1.343
Centar Sarajevo	2.679	31	-	279	-	1	61	520	224
Hadžići	465	56	-	54	3	-	46	124	36
Ilidža	1.534	66	-	208	-	-	100	348	174
Ilijaš	484	169	-	54	2	-	24	87	19
Novi Grad									
Sarajevo	2.843	86	-	374	-	-	178	697	361
N. Sarajevo	1.977	19	-	200	-	-	58	302	202
Stari Grad									
Sarajevo	1.734	23	-	536	-	-	37	210	258
Trnovo	94	59	-	2	-	-	1	-	9
Vogošća	577	68	-	74	-	-	32	124	60

PODRUČJIMA KD BiH 2010 I OPĆINAMA, stanje 31.12.2020

djelatnosti

I	J	K	L	M	N	O	P	Q	R	S	T	U
osobe												
750	831	171	1.010	2.254	937	294	381	327	1.253	4.005	-	31
214	311	60	172	870	242	102	98	103	400	1.363	-	16
17	5	1	50	26	23	20	15	5	38	69	-	-
105	87	9	409	291	226	24	51	43	137	376	-	-
6	5	-	53	14	10	20	10	6	27	67	-	-
86	117	24	120	280	132	38	61	45	264	631	-	2
127	232	53	97	538	162	47	91	73	192	818	-	8
174	53	23	52	179	116	29	37	38	122	534	-	5
8	-	-	1	1	2	3	1	2	10	22	-	-
13	21	1	56	55	24	11	17	12	63	125	-	-
u sastavu												
691	66	318	55	142	205	95	105	128	517	616	-	-
192	21	68	7	41	54	20	21	28	90	206	-	-
28	2	15	-	3	5	4	6	6	30	24	-	-
113	7	44	17	26	53	21	21	10	88	71	-	-
19	-	13	-	6	2	1	8	5	26	18	-	-
105	11	60	13	22	29	6	12	30	119	88	-	-
89	19	71	11	29	35	22	12	24	95	117	-	-
102	6	26	4	9	18	8	22	13	42	48	-	-
16	-	-	-	-	1	1	-	5	2	9	-	-
27	-	21	3	6	8	12	3	7	25	35	-	-
1.908	360	72	59	1.324	278	-	69	338	129	1.193	1	-
422	91	22	18	581	57	-	15	110	38	208	1	-
73	5	2	-	14	5	-	4	6	1	36	-	-
237	37	6	13	100	36	-	9	36	6	158	-	-
67	2	2	1	14	3	-	5	6	-	29	-	-
362	90	19	6	234	70	-	17	52	31	266	-	-
373	102	17	13	229	60	-	10	88	14	290	-	-
273	25	1	5	120	31	-	5	32	35	143	-	-
14	-	2	-	1	5	-	-	-	-	1	-	-
87	8	1	3	31	11	-	4	8	4	62	-	-

REGISTAR

REGISTRIRANI POSLOVNI SUBJEKTI PREMA PODRUČJIMA KD BiH 2010, stanje 31.12.2020.

	Pravne osobe		Obrt
	osnovne pravne osobe	jedinice usastavu	
UKUPNO	20.061	7.129	12.387
A Poljoprivreda, šumarstvo i ribarstvo	145	19	577
B Vadenje ruda i kamena	19	3	-
C Prerađivačka industrija	1.217	264	1.781
D Proizvodnja i snabdjevanje/opskrba električnom energijom, plinom, parom i klimatizacija	68	6	5
E Snabdjevanje/opskrba vodom; uklanjanje otpadnih voda, upravljanje otpadom te djelatnosti sanacije okoliša	51	43	1
F Građevinarstvo	932	60	537
G Trgovina na veliko i malo; popravak moptornih vozila i motocikla	4.885	3.559	2.412
H Prijevoz i skladištenje	500	237	1.343
I Djelatnosti pružanja smještaja te priprema i usluživanja hrane (hotelijerstvo iugostiteljstvo)	750	691	1.908
J Informacije i komunikacije	831	66	360
K Finansijske djelatnosti i djelatnosti osiguranja	171	318	72
L Poslovanje nekretninama	1.010	55	59
M Stručne, naučne i tehničke djelatnosti	2.254	142	1.324
N Administrativne i pomoćne uslužne djelatnosti	937	205	278
O Javna uprava i odbrana; obavezno socijalno osigur.	294	95	-
P Obrazovanje	381	105	69
Q Djelatnosti zdravstvene i socijalne zaštite	327	128	338
R Umjetnost, zabava i rekreacija	1.253	517	129
S Ostale uslužne djelatnosti	4.005	616	1.193
T Djelatnosti domaćinstva kao poslodavca; djelatnosti domaćinstva koja proizvode različita dobra i obavljaju različite usluge za vlastite potrebe	-	-	1
U Djelatnosti vanteritorijalnih organizacija i organa	31	-	-

STANOVNIŠTVO

PROCJENA UKUPNOG BROJA STANOVNIKA PO STAROSNOJ STRUKTURI

Općina	Ukupno	0-14	15-64	65 i više
stanje 30.06. 2016. godine				
Kanton - ukupno	417.498	75.903	293.170	48.425
Muškarci	197.057	38.919	139.102	19.036
Žene	220.441	36.984	154.068	29.389
stanje 30.06. 2017. godine				
Kanton - ukupno	418.542	64.882	288.056	65.604
Muškarci	197.691	33.234	138.020	26.437
Žene	220.851	31.648	150.036	39.167
stanje 30.06. 2018. godine				
Kanton - ukupno	419.414	65.493	286.115	67.806
Muškarci	198.221	33.503	137.323	27.395
Žene	221.193	31.990	148.792	40.411
stanje 30.06. 2019. godine				
Kanton - ukupno	420.496	65.942	284.514	70.040
Muškarci	198.660	33.680	136.589	28.391
Žene	221.836	32.262	147.925	41.649
stanje 30.06. 2020. godine				
Kanton - ukupno	421.555	66.294	282.343	72.918
Muškarci	199.195	33.919	135.649	29.627
Žene	222.360	32.375	146.694	43.291
Centar Sarajevo	53.333	8.118	33.967	11.248
Hadžići	24.676	4.081	17.139	3.456
Iliđža	70.887	11.411	48.958	10.518
Ilijaš	20.732	3.578	14.307	2.847
Novi Grad Sarajevo	122.751	19.520	82.316	20.915
Novo Sarajevo	63.871	9.570	42.031	12.270
Stari Grad Sarajevo	35.015	4.879	22.753	7.383
Trnovo	1.396	170	759	467
Vogošća	28.894	4.967	20.113	3.814

PRIRODNO KRETANJE STANOVNIŠTVA PO MJESTU PREBIVALIŠTA

Općina	Ukupno rođeni	Živo rođeni			Mrtvo-rođeni	Prirodni priraštaj	Stopa nataliteta	Stopa prirodnog priraštaja
		ukupno	po spolu					
			muški	ženski				
2016	4.794	4.774	2.516	2.258	20	479	11,4	1,1
2017	4.880	4.856	2.459	2.397	24	456	11,6	1,1
2018	4.544	4.530	2.340	2.190	14	93	10,8	0,2
2019	4.355	4.339	2.249	2.090	16	-86	10,3	-0,2
2020	4.223	4.206	2.164	2.042	17	-1.048	10,0	-2,5
Centar Sarajevo	537	537	279	258	-	-256	10,1	-4,8
Hadžići	262	259	126	133	3	-41	10,5	-1,7
Iliđža	676	674	350	324	2	-81	9,5	-1,1
Ilijaš	243	243	128	115	-	20	11,7	1,0
Novi Grad Sarajevo	1.208	1.201	591	610	7	-190	9,8	-1,5
Novo Sarajevo	621	618	332	286	3	-270	9,7	-4,2
Stari Grad Sarajevo	319	318	171	147	1	-269	9,1	-7,7
Trnovo	16	16	8	8	-	-16	11,5	-11,5
Vogošća	341	340	179	161	1	55	11,8	1,9

PRIRODNO KRETANJE STANOVNIŠTVA PO MJESTU PREBIVALIŠTA

	Umrli			O d t o g a	Stopa mortaliteta	Broj sklopljenih brakova	Broj razvedenih brakova
	ukupno	po spolu		umrla dojenčad			
		muški	ženski				
2016	4.295	2.042	2.253	27	10,3	2.615	242
2017	4.400	2.161	2.239	33	10,5	2.561	413
2018	4.437	2.184	2.253	30	10,6	2.523	320
2019	4.425	2.232	2.193	43	10,5	2.382	223
2020	5.254	2.704	2.550	23	12,5	2.029	195
Centar Sarajevo	793	390	403	3	14,9	264	33
Hadžići	300	168	132	2	12,2	132	11
Iliđža	755	388	367	5	10,7	326	31
Ilijaš	223	112	111	1	10,8	126	2
Novi Grad Sarajevo	1.391	724	667	6	11,3	530	49
Novo Sarajevo	888	448	440	1	13,9	295	35
Stari Grad Sarajevo	587	308	279	3	16,8	178	19
Trnovo	32	19	13	-	22,9	12	-
Vogošća	285	147	138	2	9,9	166	15

ZAPOSLENOST, NEZAPOSLENOST I PLAĆE
ZAPOSLENOST I PLAĆE PREMA PODRUČJIMA KD BiH 2010

	Prosječan broj zaposlenih		Prosječna neto plaća, KM	
	2019	2020	2019	2020
UKUPNO	152.394	150.451	1.153	1.179
A Poljoprivreda, šumarstvo i ribarstvo	1.003	1.004	945	958
B Vađenje ruda i kamena	53	38	850	841
C Prerađivačka industrija	14.144	13.638	806	837
D Proizvodnja i snabdjevanje/opskrba električnom energijom, plinom, parom i klimatizacija	1.926	1.874	1.677	1.712
E Snabdjevanje/opskrba vodom; uklanjanje otpadnih voda, upravljanje otpadom te djelatnosti sanacije okoliša	2.633	2.570	982	988
F Građevinarstvo	7.289	7.388	786	826
G Trgovina na veliko i malo; popravak motornih vozila i motocikla	28.803	28.064	897	927
H Prijevoz i skladištenje	8.052	8.003	1.051	1.017
I Djelatnosti pružanja smještaja te priprema i usluživanja hrane (hotelijerstvo iugostiteljstvo)	9.336	7.937	588	548
J Informacije i komunikacije	10.089	10.480	1.402	1.455
K Finansijske djelatnosti i djelatnosti osiguranja	6.490	6.391	1.737	1.724
L Poslovanje nekretninama	2.010	1.934	890	830
M Stručne, naučne i tehničke djelatnosti	8.692	8.763	1.200	1.181
N Administrativne i pomoćne uslužne djelatnosti	6.671	6.934	590	613
O Javna uprava i odbrana; obavezno socijalno osiguranje.	16.282	16.406	1.476	1.496
P Obrazovanje	11.116	11.161	1.253	1.281
Q Djelatnosti zdravstvene i socijalne zaštite	10.109	10.400	1.433	1.475
R Umjetnost, zabava i rekreacija	3.018	2.855	1.111	1.094
S Ostale uslužne djelatnosti	4.678	4.611	1.335	1.356
00 Neraspoređeno po djelatnostima KD	-	-	-	-

ZAPOSLENOST I PLAĆE PO OPĆINAMA

	Prosječan broj zaposlenih		Prosječna neto plaća u KM	
	2019	2020	2019	2020
UKUPNO	152.394	150.451	1.153	1.179
Centar Sarajevo	45.591	44.847	1.365	1.381
Hadžići	4.913	5.026	908	952
Iliđža	24.095	23.602	960	962
Ilijaš	4.300	3.905	703	730
Novi Grad Sarajevo	29.501	29.853	996	1.012
Novo Sarajevo	26.513	26.597	1.290	1.324
Stari Grad Sarajevo	11.247	10.353	1.143	1.215
Trnovo	290	302	1.010	1.018
Vogošća	5.944	5.966	822	880

NEZAPOSLENE OSOBE PREMA STRUČNOJ SPREMI, stanje decembar/prosinac

Općine	Ukupno	VSS	VŠS	SSS	NSS	VKV	KV	PKV	NKV
2016	69.163	8.652	751	21.801	341	316	18.161	348	18.793
2017	66.325	8.764	667	20.833	321	316	17.246	348	17.830
2018	62.561	8.318	626	19.844	290	304	16.004	332	16.843
2019	58.746	7.887	579	18.564	271	261	15.009	276	15.899
Žene	36.879	5.512	401	11.953	267	70	7.521	154	11.001
2020	63.496	9.521	603	20.241	250	249	16.304	281	16.047
Žene	39.241	6.693	410	12.760	243	70	8.001	154	10.910
Centar Sarajevo	7.437	1.698	121	2.450	37	24	1.522	32	1.553
Hadžići	4.798	325	12	1.233	1	10	1.492	16	1.709
Iliđža	10.534	1.364	93	3.332	48	47	2.789	80	2.781
Ilijaš	4.626	322	7	1.103	13	9	1.366	22	1.784
Novi Grad Sarajevo	17.271	2.569	156	5.576	76	94	4.615	63	4.122
Novo Sarajevo	7.700	1.719	118	2.788	35	28	1.616	33	1.363
Stari Grad Sarajevo	5.844	910	59	2.084	25	22	1.519	18	1.207
Trnovo	533	38	3	150	1	2	129	-	210
Vogošća	4.753	576	34	1.525	14	13	1.256	17	1.318

Podaci o nezaposlenosti preuzeti su od Federalnog zavoda za zapošljavanje.

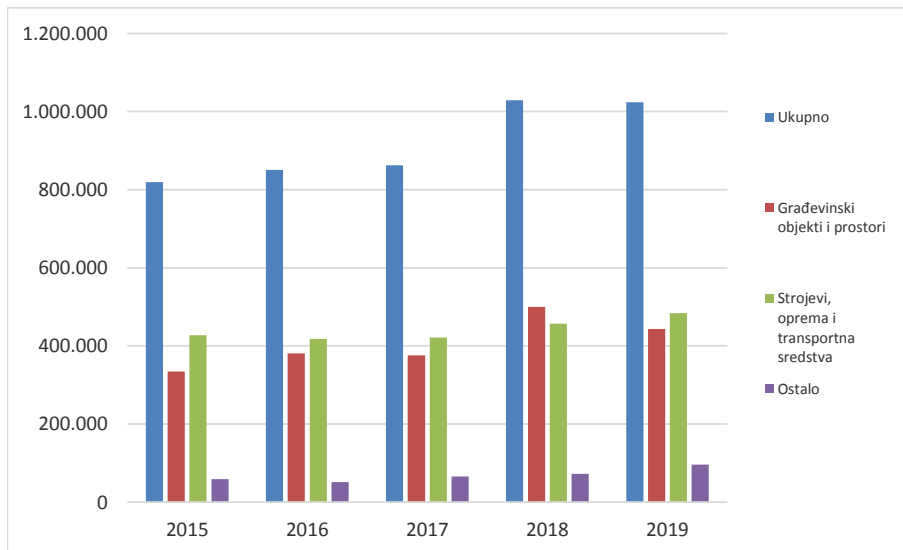
INVESTICIJE

OSTVARENE INVESTICIJE U NOVA STALNA SREDSTVA PO NAMJENI ULAGANJA I TEHNIČKOJ STRUKTURI, PRINCIP ČISTIH DJELATNOSTI

hilj./tis. KM

	Ukupno	Građevinski objekti i prostori	Strojevi, oprema i transportna sredstva	Ostalo			
				ukupno	biološka sredstva	proizvodi intelektualnog vlasništva	troškovi prijenosa vlasništva
2009	1.084.593	552.750	439.741	92.102	5.513	85.940	650
2010	1.049.402	582.891	417.821	48.690	4.498	42.979	1.214
2011	909.214	308.233	542.410	58.571	3.667	54.365	538
2012	791.908	327.905	391.977	72.026	3.070	67.386	1.570
2013	1.029.177	592.024	382.594	54.559	4.424	49.731	404
2014	1.111.941	685.501	382.526	43.914	3.064	39.796	1.054
2015	819.914	334.142	427.395	58.377	3.223	54.046	1.107
2016	850.717	380.979	418.360	51.378	3.942	45.681	1.754
2017	862.447	375.536	421.721	65.190	4.320	58.263	2.608
2018	1.029.346	499.784	457.115	72.447	3.615	63.757	5.075
2019	1.023.661	443.471	483.951	96.239	3.293	91.137	1.811

Ostvarene investicije u nova stalna sredstva po namjeni ulaganja i tehničkoj strukturi, hilj./tis. KM



**OSTVARENE INVESTICIJE U NOVA STALNA SREDSTVA PO NAMJENI ULAGANJA I TEHNIČKOJ STRUKTURI,
2019 GODINA - PRINCIP ČISTIH DJELATNOSTI**

hilj./tis. KM

Namjena ulaganja	Ukupno	Građevinski objekti i prostori	Strojevi, oprema i transportna sredstva	Ostalo			
				ukupno	biološka sredstva	proizvodi intelektualnog vlasništva	troškovi prijenosa vlasništva
UKUPNO	516.041	291.050	215.186	9.805	4.963	4.716	127
Pravne osobe - ukupno	507.638	288.235	213.380	6.023	1.181	4.716	127
A Poljoprivreda, šumarstvo i ribolov	8.530	5.128	3.074	328	320	8	-
B Vađenje ruda i kamena	32.024	12.652	19.263	109	-	105	4
C Prerađivačka industrija	95.056	29.838	62.967	2.251	817	1.425	10
D Proizvodnja i snabdijevanje/opskrba električnom energijom, plinom, parom i klimatizacija	48.930	9.072	39.545	313	-	283	31
E Snabdijevanje/opskrba vodom; uklanjanje otpadnih voda, upravljanje otpadom te djelatnosti sanacije okoliša	19.627	15.622	3.971	34	-	33	1
F Građevinarstvo	145.322	132.003	12.839	480	-	466	14
G Trgovina na veliko i na malo; popravak motornih vozila i motoc.	77.672	41.773	35.232	667	31	616	21
H Prijevoz i skladištenje	14.058	3.623	10.365	69	-	69	-
I Djelatnosti pružanja smještaja te pripreme i usluživanja hrane (hotelijerstvo i ugostiteljstvo)	1.621	823	777	21	-	21	-
J Informacije i komunikacije	14.535	10.446	3.795	294	-	294	-
K Finansijske/Financijske djelatnosti i djelatnosti osiguranja	724	371	321	32	-	5	27
L Poslovanje nekretninama	7.228	6.790	432	6	-	-	6
M Stručne, naučne/znanstvene i tehničke djelatnosti	7.342	2.305	4.830	207	-	196	12
N Administrativne i pomoćne uslužne djelatnosti	3.549	1.757	1.533	259	-	259	-
O Javna uprava i odbrana/obrana; obavezno/obvezno socijalno osiguranje	8.974	4.691	3.613	670	14	657	-
P Obrazovanje	8.164	6.186	1.952	26	-	26	-
Q Djelatnosti zdravstvene i socijalne zaštite/skrbi	10.604	3.319	7.152	132	-	132	-
R Umjetnost, zabava i rekreacija	2.644	1.240	1.284	120	-	120	-
S Ostale uslužne djelatnosti	1.032	597	435	-	-	-	-
Poljoprivredna gazdinstva	8.403	2.815	1.806	3.782	3.782	-	-

POLJOPRIVREDA, ŠUMARSTVO I RIBOLOV

OSTVARENI PRINOSI USJEVA I VOĆA

Usjevi	2018			2019			2020		
	Požnje- vena površina u ha	Prinos, tona		Požnje- vena površina u ha	Prinos		Požnje- vena površina u ha	Prinos	
		ukupno	po ha		ukupno	po ha		ukupno	po ha
Pšenica	153	464	3,0	131	406	3,1	146	468	3,2
Raž	49	155	3,2	53	167	3,2	45	150	3,3
Ječam	177	517	2,9	164	471	2,9	162	523	3,2
Zob	87	231	2,7	93	248	2,7	106	299	2,8
Heljda	247	333	1,3	232	284	1,2	289	495	1,7
Tritikale	107	425	4,0	126	432	3,4	116	571	4,9
Kukuruz - zrno	214	1023	4,8	218	859	3,9	216	1.017	4,7
Krompir/Krumpir	1.058	9.014	8,5	1.056	8.967	8,5	3.611	15.092	4,2
Mrkva	71	561	7,9	66	514	7,8	167	645	3,9
Krastavac	69	683	9,9	73	809	11,1	72	761	10,6
Crni luk	246	1.849	7,5	228	1.627	7,1	741	3.156	4,3
Bijeli luk/češnjak	47	180	3,9	44	152	3,5	53	205	3,9
Grah - zrno	174	442	2,5	215	609	2,8	191	595	3,1
Grašak - zrno	61	61	1,0	24	24	1,0	30	30	1,0
Kupus	181	2.231	12,3	165	1.774	10,8	168	1.864	11,1
Paradajz/Rajčica	104	778	7,5	98	713	7,3	106	628	5,9
Paprika zelena	69	492	7,1	68	539	7,9	76	623	8,2
Djetelina- sijeno	213	929	4,4	207	808	3,9	201	729	3,6
Lucerka/Lucerna	229	977	4,3	226	962	4,3	214	808	3,8
Kukuruz za krmu	319	9.735	30,5	321	9.139	28,5	345	13.649	39,6
Stočna repa	149	2.046	13,7	140	1.760	12,6	137	2.214	16,2
Travno - djet.smj	708	2.863	4,0	655	2.636	4,0	646	2.387	3,7

Voće	2018			2019			2020		
	Broj rodnih stabala	Prinos		Broj rodnih stabala	Prinos		Broj rodnih stabala	Prinos	
		ukupno tona	kg po stablu		ukupno tona	kg po stablu		ukupno tona	kg po stablu
Trešnje	41.980	401	9,5	43.800	271	6,2	43.164	331	7,7
Višnje	41.960	322	7,7	43.140	219	5,1	43.540	275	6,3
Kajsije	3.185	8	2,6	3.525	7	2,0	3.055	8	2,6
Jabuke	245.717	3.241	13,2	251.297	2.165	8,6	258.683	4.055	15,7
Kruške	193.651	2.075	10,7	199.331	1.376	6,9	196.456	2.379	12,1
Šljive	314.409	2.450	7,8	322.239	1.202	3,7	323.778	1.909	5,9
Breskve	3.660	16	4,5	3.485	9	2,5	4.056	13	3,2
Orasi	24.965	234	9,4	25.770	117	4,5	26.133	133	5,1

BROJNO STANJE STOKE I STOČNA PROIZVODNJA

	2015	2016	2017	2018	2019	2020
Brojno stanje stoke na kraju godine						
Goveda	10.934	11.200	10.636	10.491	10.485	10.550
Krave i steone junice	7.501	7.488	6.793	6.730	6.798	6.518
Ovce	37.490	37.180	41.189	38.891	37.082	37.319
Ovce za priplod	28.244	28.462	31.483	30.114	28.418	27.764
Svinje	319	435	390	321	292	319
Krmače i suprasne nazimice	103	172	145	137	124	135
Konji	337	334	323	302	308	287
Kobile i ždrebne omice	119	116	107	100	101	100
Perad (u hilj./tis. grla)	1.281	1.359	1.459	1.491	1.473	1.437
Koke nesilice (u hilj./tis. grla)	191	181	189	180	172	164
Koze	2.132	2.904	2.583	2.693	2.801	3.079
Košnice pčela	14.654	17.444	16.680	17.689	20.385	21.710
Proizvodnja mlijeka, vune, jaja i meda						
Broj mužnih krava	5.859	6.291	5.910	5.915	5.496	5.305
Kravlje mlijeko (hilj./tis. litara)	23.964	27.668	22.558	22.709	21.901	20.707
Po muženoj kravi (litara)	4.090	4.398	3.817	3.839	3.985	3.903
Broj mužnih ovaca	11.952	12.132	15.225	12.988	10.763	10.217
Ovčije mlijeko (hilj./tis. litara)	674	798	993	854	642	596
Po muženoj ovci (litara)	56	66	65	66	60	58
Broj mužnih koza	1.224	1.478	1.332	1.442	1.450	1.552
Kozije mlijeko (hilj./tis. litara)	235	290	253	377	278	289
Po muženoj kozi (litara)	192	197	190	262	192	186
Broj striženih ovaca	29.110	29.152	32.280	31.473	26.607	26.670
Vuna (tona)	50	50	54	53	47	48
Po ovci (kilograma)	1,7	1,7	1,7	1,7	1,8	1,8
Broj kokoši nosilica (hilj./tis.)	170	147	147	139	141	147
Jaja (hilj./tis. komada)	28.958	26.489	23.392	22.148	24.544	26.443
Po kokoši (komada)	170	181	160	159	174	179
Med (tona)	172	89	114	142	162	81
Po košnici (kilograma)	11,8	5,1	6,8	8,1	7,9	3,7

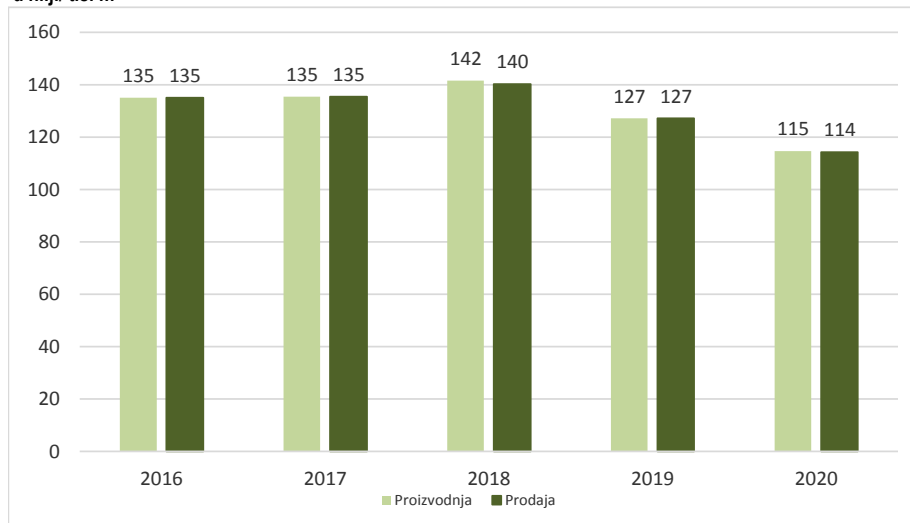
PROIZVODNJA I PRODAJA ŠUMSKIH SORTIMENATA

 u hilj./tis. m³

	Proizvodnja					Prodaja				
	2016	2017	2018	2019	2020	2016	2017	2018	2019	2020
UKUPNO	135	135	142	127	115	135	135	140	127	114
Trupci četinarara/četinjača	57	61	63	56	41	58	61	63	56	41
Jamsko drvo četinarara/četinjača	8	7	7	7	5	8	7	7	7	5
Ostalo dugo drvo četinarara/četinjača	0	0	0	0	0	0	0	0	0	0
Prostorno drvo četinarara/četinjača	20	13	15	12	9	18	13	15	11	9
Trupci liščara/listača	12	15	13	13	10	13	15	14	13	11
Jamsko drvo liščara/listača	-	-	-	-	-	-	-	-	-	-
Ostalo dugo drvo liščara/listača	-	-	-	-	-	-	-	-	-	-
Prostorno drvo liščara/listača	-	-	-	-	-	-	-	-	-	-
Ogrjevno drvo četinarara/četinjača	1	0	0	0	0	1	0	0	0	0
Ogrevno drvo liščara/listača	37	40	43	39	49	36	40	41	38	49
Ostalo grubo obrađeno drvo ¹⁾	-	-	-	-	-	-	-	-	-	-

¹⁾Uključuje sitno tehničko drvo, cijepane drvene motke i kolje

Proizvodnja i prodaja šumskih sortimenata

 u hilj./ tis. m³


INDUSTRIJA
INDEKSI OBIMA INDUSTRIJSKE PROIZVODNJE - PREMA GLAVNIM INDUSTRIJSKIM
GRUPACIJAMA I PODRUČJIMA KD BiH 2010

	2017	2018	2019	2020
	2016	2017	2018	2019
INDUSTRIJA - UKUPNO	108,1	104,6	103,7	86,9
PREMA GLAVNIM INDUSTRIJSKIM GRUPACIJAMA				
AI Intermedijarni proizvodi	101,7	114,3	108,9	85,2
AE Energija	104,0	98,3	101,5	97,6
BB Kapitalni proizvodi	114,6	107,7	107,1	77,0
CD Trajni proizvodi za široku potrošnju	103,3	96,7	129,8	64,1
CN Netrajni proizvodi za široku potrošnju	109,9	103,3	98,1	91,7
PREMA PODRUČJIMA I OBLASTIMA KD-a				
B VAĐENJE RUDA I KAMENA	14,3	102,7	96,7	90,9
08 Vadenje ostalih ruda i kamena	14,3	102,7	96,7	90,9
C PRERAĐIVAČKA INDUSTRIJA	109,2	106,0	104,1	84,8
10 Proizvodnja prehrambenih proizvoda	104,3	102,0	103,5	105,6
11 Proizvodnja pića	118,4	104,9	100,0	80,8
12 Proizvodnja duhanskih proizvoda	79,7	62,2	85,2	50,8
14 Proizvodnja odjeće	82,2	93,7	86,7	44,6
15 Proizvodnja kože i srodnih proizvoda	120,4	91,7	74,3	82,9
16 Prerada drva i proizv. od drva i pluta osim namješt. proizv.predmeta od slame i pletarskih materijala	123,5	82,9	86,5	76,4
17 Proizvodnja papira i proizvoda od papira	94,2	97,4	81,8	-
18 Štampanje i umnožavanje snimljenih zapisa	102,0	81,3	81,1	76,7
19 Proizvodnja koksa i rafiniranih naftnih proizvoda	106,4	73,9	69,6	71,1
20 Proizvodnja kemikalija i kemiskih proizvoda	91,0	114,3	98,1	104,3
21 Proizvodnja osnovnih farmac. proizvoda i preparata	120,9	110,9	96,3	92,8
22 Proizvodnja proizvoda od gume i plastičnih masa	106,9	117,5	125,5	64,2
23 Proizvodnja ostalih nemetalnih mineralnih proizvoda	92,3	112,8	107,6	79,7
24 Proizvodnja baznih metala	152,8	192,3	120,4	85,3
25 Proizv.gotovih metal.proizvoda osim mašina i opreme	117,0	108,5	112,7	95,8
26 Proizvodnja računara te električnih i optičkih proizvoda	-	97,4	116,7	100,8
27 Proizvodnja električne opreme	60,4	139,7	78,1	148,6
28 Proizvodnja mašina i uređaja, d.n.	15,0	166,8	102,6	113,4
29 Proizvodnja motornih vozila,prikolica i poluprikolica	109,8	109,1	104,0	52,8
31 Proizvodnja namještaja	103,5	96,7	129,8	64,1
32 Ostala prerađivačka industrija	101,3	75,1	84,4	77,4
33 Popravak i instaliranje mašina i opreme	53,2	118,5	85,0	93,5
D PROIZVODNJA I SNABDIJEVANJE/OPSKRBA ELEKTRIČNOM ENERGIJOM I PLINOM (OSIM 35.3)¹	104,0	98,4	101,6	97,7
35 Proizvodnja i snabdjevanje/opskrba električnom energijom i plinom (osim 35.3) ¹	104,0	98,4	101,6	97,7

¹)Grana djelatnosti 35.3, Proizvodnja i snabdjevanje/opskrba parom i klimatizacija

GRAĐEVINARSTVO

VRIJEDNOST IZVRŠENIH GRAĐEVINSKIH RADOVA PREMA VRSTI INVESTITORA

hilj.KM

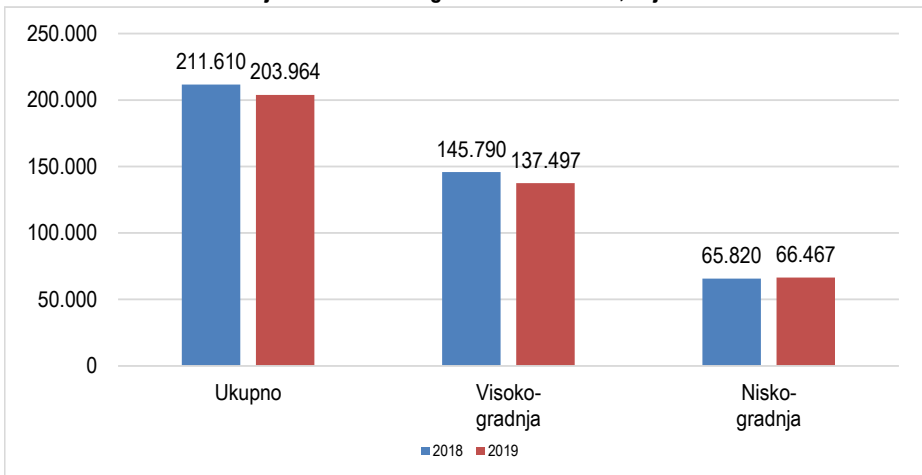
	2018			2019		
	Ukupno	Pravne osobe	Fizičke osobe	Ukupno	Pravne osobe	Fizičke osobe
Vrijednost izvršenih građevinskih radova	211.610	201.058	10.552	203.964	197.728	6.236
Struktura %	100,0	95,0	5,0	100,0	96,9	3,1

VRIJEDNOST IZVRŠENIH GRAĐEVINSKIH RADOVA PO VRSTAMA OBJEKATA

hilj.KM

	2018			2019		
	Ukupno	Visoko-gradnja	Nisko-gradnja	Ukupno	Visoko-gradnja	Nisko-gradnja
Ukupno	211.610	145.790	65.820	203.964	137.497	66.467
Centar Sarajevo	27.157	21.282	5.875	22.755	16.250	6.505
Hadžići	16.043	10.988	5.055	11.453	4.373	7.080
Ilidža	35.240	32.089	3.151	44.514	39.556	4.958
Ilijaš	8.743	6.703	2.040	8.573	5.074	3.499
Novi Grad Sarajevo	66.665	39.646	27.019	63.558	42.799	20.759
Novo Sarajevo	36.543	20.443	16.100	30.394	15.551	14.843
Stari Grad Sarajevo	9.789	6.723	3.066	9.875	6.710	3.165
Trnovo	614	310	304	2.229	1.341	888
Vogošća	10.816	7.606	3.210	10.613	5.843	4.770

Vrijednost izvršenih građevinskih radova, hilj.KM



PRIVEVOZ I SKLADIŠTENJE
PRIVEVOZ PUTNIKA I ROBE

	2016	2017	2018	2019	2020
CESTOVNI PRIVEVOZ ROBE					
Pređeni kilometri vozila, u hilj./tis.	5.784	16.295	14.430	11.974	8.238
Prevezeno tona robe, u hilj./tis.	34	165	127	97	142
Tonski kilometri, u hilj./tis.	49.590	154.477	125.222	110.337	81.347
CESTOVNI PRIVEVOZ PUTNIKA					
Pređeni kilometri vozila, u hilj./tis.	12.259	12.930	13.017	13.124	6.237
Prevezeni putnici, u hilj./tis.	2.551	2.575	2.628	2.645	1.560
Putnički kilometri, u hilj./tis.	277.290	275.745	272.935	265.619	113.213
GRADSKO - PRIGRADSKI PRIVEVOZ					
Pređeni kilometri ukupno, u hilj./tis.	11.928	11.953	12.199	12.392	9.331
Tramvaji	2.168	2.060	2.287	2.220	1.703
Autobusi	8.132	8.381	8.631	8.792	6.434
Trolejbusi	1.628	1.512	1.281	1.380	1.194
Prevezeni putnici, u hilj./tis.	95.487	94.230	93.396	90.356	64.907
Tramvaji	42.396	41.861	41.795	39.420	28.945
Autobusi	36.797	36.280	37.176	36.674	25.912
Trolejbusi	16.294	16.089	14.425	14.262	10.050

**REGISTRIRANA CESTOVNA MOTORNA I PRIKLJUČNA VOZILA PREMA
GODINAMA STAROSTI, 2020**

Starost vozila	Ukupno	Motocikli	Putnička vozila	Autobusi	Teretna vozila	Ostala vozila
Ukupno	153.817	2.178	138.415	401	12.339	484
do 1 godine	2.012	128	1.489	9	324	62
1-2	4.176	100	3.307	12	708	49
3-5	12.314	285	10.114	56	1.790	69
6-10	26.912	441	23.626	53	2.755	37
11-15	42.339	627	38.320	77	3.245	70
15+	66.064	597	61.559	194	3.517	197
Centar Sarajevo	24.674	750	22.182	31	1.668	43
do 1 godine	456	59	359	-	32	6
1-2	1.085	31	949	3	98	4
3-5	3.364	123	2.946	9	281	5
6-10	5.545	176	5.004	3	355	7
11-15	6.755	199	6.084	9	455	8
15+	7.469	162	6.840	7	447	13
Hadžići	9.160	68	7.841	2	1.205	44
do 1 godine	89	4	21	-	51	13
1-2	247	2	53	-	182	10
3-5	305	3	144	-	156	2
6-10	992	11	731	-	250	-
11-15	2.138	14	1.897	-	226	1
15+	5.389	34	4.995	2	340	18

**REGISTRIRANA CESTOVNA MOTORNA I PRIKLJUČNA VOZILA PREMA
GODINAMA STAROSTI, 2020- nastavak**

Starost vozila	Ukupno	Motocikli	Putnička vozila	Autobusi	Teretna vozila	Ostala vozila
Iliđža	25.872	259	22.445	20	2.986	162
do 1 godine	315	15	205	-	81	14
1-2	559	17	424	3	109	6
3-5	1.842	18	1.335	6	456	27
6-10	4.369	51	3.606	6	694	12
11-15	7.229	72	6.287	3	825	42
15+	11.558	86	10.588	2	821	61
Ilijaš	6.946	54	6.209	3	615	65
do 1 godine	36	-	11	-	14	11
1-2	48	1	32	-	10	5
3-5	152	2	101	-	42	7
6-10	670	12	548	-	109	1
11-15	1.755	12	1.567	1	167	8
15+	4.285	27	3.950	2	273	33
Novi Grad Sarajevo	40.526	374	36.890	312	2.907	43
do 1 godine	551	16	420	9	98	8
1-2	1.054	17	846	4	177	10
3-5	2.795	42	2.247	32	467	7
6-10	6.603	68	5.860	34	638	3
11-15	11.225	130	10.247	53	795	-
15+	18.298	101	17.270	180	732	15
Novo Sarajevo	23.881	307	21.944	19	1.571	40
do 1 godine	372	18	331	-	22	1
1-2	790	14	698	-	74	4
3-5	2.480	44	2.221	4	201	10
6-10	5.080	49	4.597	7	424	3
11-15	6.822	78	6.312	7	422	3
15+	8.337	104	7.785	1	428	19
Stari Grad Sarajevo	11.811	260	11.053	5	477	16
do 1 godine	120	10	100	-	9	1
1-2	239	17	200	-	21	1
3-5	894	38	762	3	85	6
6-10	2.130	60	1.994	1	75	-
11-15	3.381	80	3.184	1	116	-
15+	5.047	55	4.813	-	171	8
Trnovo	908	4	855	-	45	4
do 1 godine	6	-	4	-	2	-
1-2	9	-	6	-	1	2
3-5	20	2	18	-	-	-
6-10	92	-	89	-	2	1
11-15	211	1	199	-	11	-
15+	570	1	539	-	29	1
Vogošća	10.039	102	8.996	9	865	67
do 1 godine	67	6	38	-	15	8
1-2	145	1	99	2	36	7
3-5	462	13	340	2	102	5
6-10	1.431	14	1.197	2	208	10
11-15	2.823	41	2.543	3	228	8
15+	5.111	27	4.779	-	276	29

VANJSKA TRGOVINA

IZVOZ I UVOZ, 000 KM

Izvoz		Uvoz		Saldo trgovinskog bilansa		Pokrivenost uvoza izvozom %	
2019	2020	2019	2020	2019	2020	2019	2020
1.427.496	1.308.666	4.878.167	4.069.273	-3.444.717	-2.760.608	29,3	32,2

IZVOZ I UVOZ PO PODRUČJIMA KLASIFIKACIJE DJELATNOSTIKD BiH 2010

	Izvoz, 000 KM		Uvoz, 000 KM	
	2019	2020	2019	2020
UKUPNO	1.427.496	1.308.666	4.878.167	4.069.273
Poljoprivreda, šumarstvo i ribarstvo	12.543	13.081	104.945	107.793
Vađenje ruda i kamena	1.801	1.486	105.990	91.675
Prerađivačka industrija	1.060.801	1.030.874	4.547.210	3.800.934
Proiz. snabdijevanje/opskrba električ. energijom, plinom, parom i klimat.	265.726	180.069	100.778	45.334
Ostalo	86.625	82.965	19.244	17.957
Nerazvrstato po kategorijama	-	191	-	5.581

IZVOZ I UVOZ PO SEKTORIMA SMTK - Rev 3

	Izvoz, 000 KM		Uvoz, 000 KM	
	2019	2020	2019	2020
UKUPNO	1.427.496	1.308.666	4.878.167	4.069.273
Hrana i žive životinje	87.296	142.686	395.937	400.217
Pića i duhan	7.588	8.340	124.620	121.111
Sirove materije nejestive, osim goriva	127.714	121.695	28.450	23.936
Mineralna goriva, maziva i srodni proizvodi	265.946	180.137	1.428.087	811.672
Masti i ulja život. i biljnog porijekla	75	38	21.161	22.690
Kemijski proizvodi	164.732	148.455	583.634	573.269
Industrijski proizvodi razvrstani prema vrsti sirovina	150.831	159.560	654.798	606.795
Mašine/Strojevi i transportna sredstva	169.684	153.668	1.052.446	988.882
Razni industrijski proizvodi	453.630	393.811	589.012	515.229
Proizvodi nerazvrstani po kategorijama	-	276	22	5.472

IZVOZ I UVOZ PO ZEMLJAMA NAMJENE, PORIJEKLA/PODRIJETLA - TOP 10

	Izvoz, 000 KM			Uvoz, 000 KM	
	2019	2020		2019	2020
UKUPNO	1.427.496	1.308.666	UKUPNO	4.878.167	4.069.273
Njemačka	293.431	265.034	Hrvatska	1.020.904	646.280
Srbija	170.832	142.367	Kina	449.918	419.581
Hrvatska	170.633	123.134	Srbija	518.139	392.038
Turska	71.301	94.684	Njemačka	424.877	377.874
Crna Gora	84.608	78.440	Italija	410.110	323.298
Rusija	91.683	76.980	Turska	274.532	250.947
Italija	85.047	68.317	Poljska	134.608	139.846
Slovenija	50.399	64.868	Slovenija	153.411	137.504
Francuska	36.111	37.828	Češka	123.957	96.092
Ceška	34.448	20.538	Mađarska	124.505	92.216
Ostale zemlje	339.003	336.476	Ostale zemlje	1.243.206	1.193.597

Izvor: Baza podataka Uprave za indirektno/neizravno oporezivanje BiH.

Prethodni podaci

TURIZAM

DOLASCI I NOĆENJA TURISTA PREMA VRSTAMA OBJEKATA

	Dolasci turista			Noćenja turista		
	ukupno	domaći	strani	ukupno	domaćih turista	stranih turista
2018	570.059	74.703	495.356	1.111.631	121.493	990.138
Hoteli i sličan smještaj	530.210	69.079	461.131	1.024.795	110.575	914.220
Odmarališta i slični objekti	25.307	3.423	21.884	57.651	6.583	51.068
Kampovi i prostor za kampiranje	8.689	485	8.204	16.024	628	15.396
Ostali smještaj	5.853	1.716	4.137	13.161	3.707	9.454
Broj ležaja	12.543					
2019	667.756	89.918	577.838	1.309.113	147.809	1.161.304
Hoteli i sličan smještaj	632.716	85.369	547.347	1.229.479	139.123	1.090.356
Odmarališta i slični objekti	26.714	3.749	22.965	62.273	7.066	55.204
Kampovi i prostor za kampiranje	7.541	311	7.230	15.817	693	15.124
Ostali smještaj	785	489	296	1.544	924	620
Broj ležaja	13.604					
2020	136.304	50786	85518	274973	86363	188.610
Hoteli i sličan smještaj	136.304	50786	85518	274973	86363	188.610
Odmarališta i slični objekti	3671	1194	2477	10416	2565	7851
Kampovi i prostor za kampiranje	526	218	308	1166	384	782
Ostali smještaj	-	-	-	-	-	-
Broj ležaja	10.906					

DOLASCI I NOĆENJA TURISTA PREMA ZEMLJAMA PREBIVALIŠTA

	Dolasci turista				Noćenja turista			
	2017	2018	2019	2020	2017	2018	2019	2020
UKUPNO	422.593	495.356	577.838	85518	864.480	990.138	1.161.304	188.610
Hrvatska	39.243	48.743	59.161	18590	69.219	87.483	104.312	37669
Srbija	17.826	20.709	25.507	12503	32.067	37.276	45.845	23863
Ujedinjeni arapski emirati	25.846	28.774	26.158	8750	86.111	96.692	83.960	24643
Turska	62.724	57.881	47.080	4984	103.482	94.493	80.440	9802
Kina	16.394	35.454	63.627	3318	19.615	41.528	78.732	5603
Crna Gora	6.359	7.830	9.226	3289	11.767	13.775	16.073	6123
SAD	17.875	19.446	23.484	3163	39.885	43.106	50.388	6217
Slovenija	20.067	24.469	26.767	3057	31.964	38.606	44.850	6009
Njemačka	15.319	20.170	23.566	2758	32.225	40.734	48.644	5732
Austrija	9.556	11.243	12.037	1612	16.761	20.481	22.356	3342
Kuvajt	8.497	6.850	7.216	1450	34.805	27.096	26.904	6719
Saudijska Arabija	15.450	21.145	47.538	1306	46.087	59.176	124.662	4444
Italija	10.481	13.477	16.679	1229	21.729	27.039	39.132	2564
Velika Britanija	7.306	8.842	9.550	1198	17.424	20.531	22.438	3005
Nizozemska	5.233	6.360	7.004	1193	8.330	13.277	14.812	2608
Švedska	6.363	6.659	7.415	947	15.161	15.962	16.717	2130
Francuska	5.419	6.511	6.222	829	10.741	12.058	12.822	1976
Oman	9.689	8.126	7.441	584	27.622	22.486	19.644	1543
Mađarska	4.895	6.998	8.592	429	8.523	11.281	14.388	835
Poljska	6.890	8.396	7.886	375	9.780	11.910	12.551	998
Španija	5.670	6.508	7.736	368	9.119	9.976	12.692	888
Japan	3.548	4.126	3.950	351	11.352	5.238	5.532	605
Južna Koreja	10.481	7.001	3.198	64	11.460	7.495	3.703	116
Ostale	91.462	109.638	120.798	13.171	189.251	232.439	259.707	31.176

OBRAZOVANJE

OSNOVNO OBRAZOVANJE

	2020./2021. školska godina					Završili školu, 2019./20
	Škole	Upisani učenici		Nastavno osoblje		
		svega	učenice	svega	žene	
KANTON SARAJEVO						
Redovno/redovito obrazovanje	92	37790	18586	2897	2300	3676
Škole sa posebnim potrebama	4	253	93	92	68	28
Osnovne muzičke/glazbene škole	4	1275	739	126	85	-
Osnovne baletske škole	...	31	29	-	-	-
Centar Sarajevo						
Redovno/redovito obrazovanje	13	5332	2658	470	393	527
Škole sa posebnim potrebama	1	40	20	15	12	4
Hadžići						
Redovno/redovito obrazovanje	8	2179	1043	174	133	235
Ilidža						
Redovno/redovito obrazovanje	14	6922	3408	500	391	676
Osnovne muzičke/glazbene škole	1	430	250	40	24	-
Ilijaš						
Redovno/redovito obrazovanje	13	2013	1003	194	151	223
Osnovne muzičke/glazbene škole	1	67	33	-	-	-
Novi grad Sarajevo						
Redovno/redovito obrazovanje	17	10754	5327	719	575	956
Škole sa posebnim potrebama	1	17	8	21	15	8
Novo Sarajevo						
Redovno/redovito obrazovanje	10	5414	2627	412	320	527
Škole sa posebnim potrebama	1	83	31	25	19	3
Osnovne muzičke/glazbene škole	1	458	285	45	31	-
Osnovne baletske škole	...	31	29	-	-	-
Stari grad Sarajevo						
Redovno/redovito obrazovanje	10	2168	1076	199	167	233
Škole sa posebnim potrebama	1	113	34	31	22	13
Osnovne muzičke/glazbene škole	1	448	302	40	30	-
Trnovo						
Redovno/redovito obrazovanje	1	60	44	16	13	4
Vogošća						
Redovno/redovito obrazovanje	6	2948	1400	213	157	295

SREDNJE OBRAZOVANJE

	2020./2021. školska godina					Završili školu, 2019./20
	Škole	Upisani učenici		Nastavno osoblje		
		svega	učenice	svega	žene	
Kanton Sarajevo	40	14825	7397	1605	1106	3896
Ukupno (1+2+3+4)	36	14213	7062	1524	1055	3749
1. Gimnazije	...	4681	2642	1260
2. Tehničke i srodne škole	...	6936	3549	1823
3. Stručne/Strukovne škole	...	2298	680	604
4. Umjetničke škole	...	298	191	62
Vjerske škole	1	485	286	31	15	113
Škole za učenike s poseb.potr.	3	127	49	50	36	34
Centar Sarajevo	14	5288	3101	571	422	1350
Ukupno (1+2+3+4)	13	5276	3095	566	419	1343
1. Gimnazije	...	1874	1137	482
2. Tehničke i srodne škole	...	2852	1744	729
3. Stručne/Strukovne škole	...	386	94	101
4. Umjetničke škole	...	164	120	31
Škole za učenike s poseb.potr.	1	12	6	5	3	7
Hadžići	1	732	317	63	44	235
1. Gimnazije	...	83	54	45
2. Tehničke i srodne škole	...	301	131	103
3. Stručne/Strukovne škole	...	348	132	87
Iliđža	4	986	467	123	76	254
1. Gimnazije	...	598	281	157
2. Tehničke i srodne škole	...	388	186	97
Ilijaš	2	449	197	58	36	117
1. Gimnazije	...	195	104	50
2. Tehničke i srodne škole	...	93	30	19
3. Stručne/Strukovne škole	...	161	63	48

SREDNJE OBRAZOVANJE - nastavak

	2020./2021. školska godina					Završili školu, 2019./20
	Škole	Upisani učenici		Nastavno osoblje		
		Svega	Učenice	Svega	Žene	
Novi Grad Sarajevo	4	1337	466	169	118	361
Ukupno (1+2)	3	1308	454	147	102	354
1. Gimnazije	...	736	362	221
2. Tehničke i srodne škole	...	572	92	133
Škole za učenike s poseb.potr.	1	29	12	22	16	7
Novo Sarajevo	8	2927	1012	289	183	744
Ukupno (1+2+3)	7	2841	981	266	166	724
1. Gimnazije	...	582	332	163
2. Tehničke i srodne škole	...	1421	584	360
3. Stručne/Strukovne škole	...	838	65	201
Škole za učenike s poseb.potr.	1	86	31	23	17	20
Stari Grad Sarajevo	6	2660	1680	292	203	698
Ukupno (1+2+3+4)	5	2175	1394	261	188	585
1. Gimnazije	...	613	372	142
2. Tehničke i srodne škole	...	1014	653	289
3. Stručne/Strukovne škole	...	414	298	123
4. Umjetničke škole	...	134	71	31
Vjerske škole	1	485	286	31	15	113
Vogošća	1	446	157	40	24	137
1. Tehničke i srodne škole	...	295	129	93
2. Stručne/Strukovne škole	...	151	28	44

Napomena: Prethodni podaci

VISOKO OBRAZOVANJE

		Broj visokoškolskih ustanova	Upisani studenti		
			ukupno	žene	redovni studenti
SARAJEVO					
	2016/17	38	32.214	18.827	25.449
	2017/18	32	29.703	17.599	23.810
	2018//19	32	28.253	16.595	23.139
	2019/20	32	25997	15626	21112
	2020/21	31	26008	15802	21435
JAVNE VISOKOŠKOLSKE USTANOVE					
	2016/17	23	28.302	17.282	22.037
	2017/18	25	24.829	15.251	19.527
	2018/19	25	24.967	15.270	20.226
	2019/20	23	22730	14217	18276
	2020/21	23	22080	14038	17934
PRIVATNE VISOKOŠKOLSKE USTANOVE					
	2016/17	12	3.127	1.373	3.023
	2017/18	4	2.666	1.166	2.654
	2018/19	4	2.594	1.168	2.539
	2019/20	6	2557	1220	2449
	2020/21	5	3249	1596	3155
VJERSKE VISOKOŠKOLSKE USTANOVE					
	2016/17	3	785	172	389
	2017/18	3	753	181	401
	2018/19	3	692	157	374
	2019/20	3	710	189	387
	2020/21	3	679	168	346
		Diplomirani studenti			
		ukupno	žene	redovni studenti	žene
Sarajevo	2018	5.285	3.254	3.188	2.003
	2019	5178	3245	3073	1959
	2020	5137	3128	2953	1828
Javne visokoškolske ustanove	2018	4.678	2.950	2.690	1.750
	2019	4680	3009	2670	1763
	2020	4337	2757	2401	1573
Privatne visokoškolske ustanove	2018	527	280	450	235
	2019	397	201	339	171
	2020	710	342	493	237
Vjerske Visokoškolske Ustanove	2018	80	24	48	18
	2019	101	35	64	25
	2020	90	29	59	18

Napomena: Podaci su prethodni.

POZORIŠTA / KAZALIŠTA

	Pozorišta / kazališta	Predstave	Posjetitelji	Zaposleni
Profesionalna pozorišta/kazališta				
2019	3	336	61.536	291
Centar Sarajevo	3	336	61.536	291
Amaterska pozorišta/kazališta				
2019	1	13	5.600	3
Centar Sarajevo	1	13	5.600	3
Pozorišta/kazališta za mlade				
2019	1	106	14.587	42
Centar Sarajevo	1	106	14.587	42

KINA

	Kina	Predstave	Posjetitelji	Zaposleni
2019	4	8.472	353.023	47
Centar Sarajevo	2	8.162	335.275	42
Ilijaš	1	2	233	1
Novi Grad Sarajevo	1	308	17.515	4

RADIO STANICE/POSTAJE

	Radio stanice/postaje	Emitirani program, u satima	Govorni program, u satima	Muzički program, u satima	Zaposleni
2019	7	56.940	26.759	30.181	167
Centar Sarajevo	2	17.520	12.196	5.324	4
Ilijaš	1	4.380	1.073	3.307	39
Novi Grad Sarajevo	2	17.520	9.035	8.485	114
Stari Grad Sarajevo	1	8.760	-	8.760	10
Vogošća	1	8.760	4.455	4.305	-

TV STANICE/POSTAJE

	Televizijske stanice/postaje	Emitirani program, u satima	Govorni program, u satima	Muzički program, u satima	Zaposleni u Radio i TV stanicama koje imaju zajedničke službe
2019	7	57.019	45.708	11.311	402
Centar Sarajevo	1	8.760	8.760	-	77
Hadžići	1	8.784	7.433	1.351	4
Novi Grad Sarajevo	3	21.955	17.535	4.421	245
Vogošća	2	17.520	11.980	5.540	76

SOCIJALNA ZAŠTITA/SKRB

	2015	2016	2017	2018	2019
Broj centara za socijalni rad	1 ¹⁾	1 ¹⁾	1 ¹⁾	1 ¹⁾	1 ²⁾
Zaposleni u centrima - ukupno	110	120	131	132	104
Broj slučajeva obrađenih u centru					
Ukupno	26.520	33.913	31.676	71.009	52.819
žene	14.052	18.009	16.567	26.164	18.218
Broj intervencija pruženih u centru					
Ukupno	86.478	101.740	95.028	208.374	158.457
žene	36.266	54.027	49.701	73.842	54.654
Maloljetni korisnici socijalne zaštite prema kategorijama					
Ugroženi porodičnom situacijom	3827	3085	2093	2.249	1.550
Osobe sa smetnjama u psihičkom i fizičkom razvoju	370	267	68	110	782
Osobe sa poremećajima u ponašanju ličnosti	-	-	-	-	-
Osobe društveno neprihvatljivog ponašanja	4	-	-	-	-
Psihički bolesne osobe	5	16	34	25	28
Osobe u stanju različitih socijalno-zaštitnih potreba	-	-	-
Bez specifične kategorije (ostali)	701	697	773	2.782	2.391
Punoljetni korisnici socijalne zaštite prema kategorijama					
Korisnici subvencioniranja troškova	1617	1254	1182	1.049	1.409
Osobe sa smetnjama u psihičkom i fizičkom razvoju	1860	3532	3274	6.691	4.290
Osobe sa poremećajima u ponašanju ličnosti	-	-	-	-	-
Osobe društveno neprihvatljivog ponašanja	105	466	379	495	397
Psihički bolesne osobe	1116	270	219	417	449
Osobe koje nemaju dovoljno prihoda za izdržavanje	8416	12859	12191	6.407	6.092
Osobe u stanju različitih socijalno-zaštitnih potreba	-	-	-	-	-
Bez specifične kategorije (ostali)	9457	11467	12292	10.596	10.896

1) Odnosi se na Kantonalni centar za socijalni rad, koji dostavlja podatke 9 službi za socijalnu zaštitu sa područja Kantona Sarajevo.

PRAVOSUĐE

OPTUŽENE I OSUĐENE PUNOLJETNE I MALOLJETNE OSOBE

PREMA KAZNENOM DJELU

Kaznena djela protiv	Punoljetni počinitelji				Maloljetni počinitelji			
	Kaznene prijave		Optužbe		Kaznene prijave		Optužbe	
	2019	2020	2019	2020	2019	2020	2019	2020
UKUPNO	3.856	2.608	1.821	1.269	114	46	21	19
Života i tijela	187	106	144	113	28	7	4	5
Slobode i prava čovjeka i građanina	270	229	33	26	7	4	-	-
Radnih odnosa	5	2	-	-	-	-	-	-
Spolne slobode i morala	22	10	11	7	3	-	-	3
Braka, porodice/obitelji i mladež	267	227	82	51	5	2	-	1
Zdravlja ljudi	461	225	674	464	4	5	2	1
Privrede/Gospodarstva, poslovanja i sigurnosti platnog prometa	162	97	33	19	-	-	-	-
Okoliša, poljoprivrede i pril.dobara	9	7	30	4	-	-	-	-
Imovine	1.062	706	360	287	54	23	11	9
Opće sigurnosti ljudi i imovine	66	31	15	19	-	-	-	-
Sigurnosti javnog prometa	103	34	150	84	-	-	-	-
Pravosuđa	103	96	18	17	1	1	-	-
Javnog reda i pravnog prometa	414	200	198	124	12	3	4	-
Podmićivanja i službene i druge odgovorne funkcije	641	585	37	32	-	-	-	-
Oblasti poreza	40	27	-	2	-	-	-	-
Oružanih snaga Federacije BiH	-	-	-	-	-	-	-	-
Terorizam	-	-	-	-	-	-	-	-
Čovječnosti i međunarodnog prava	3	-	1	-	-	-	-	-
Sistema elektronske obrade podataka	6	3	1	-	-	-	-	-
Ustavnog poretka Federacije BiH	-	-	-	-	-	-	-	-
Ostala djela	35	23	34	20	-	1	-	-

OPTUŽENE PUNOLJETNE I MALOLJETNE OSOBE PREMA VRSTI ODLUKE

Vrsta odluke	Punoljetne osobe		Vrsta odluke	Maloljetne osobe	
	2019	2020		2019	2020
UKUPNO	1.821	1.269	UKUPNO	21	19
Proglašene odgovornim	1.554	1.052	Obustavljen postupak	2	-
Sporazum o priznanju krivice	147	144	Izrečena mjera sigurnosti	-	-
Odbačenih privatnih tužbi	-	-	Izrečena sankcija	19	19
Prekid postupka	-	3			
Obustavljen postupak	11	6			
Oslobođene optužbe	83	53			
Optužba odbijena	20	11			
Mjere sigurnosti	6	-			
Ustupljen predmet	-	-			