


①  
CENTRINĖ STATISTIKOS VALDYBA  
PRIE LIETUVOS TSR MINISTRŲ TARYBOS

Tarnybiniam naudojimui

Egz. Nr. 0126

LIETUVOS TSR KAIMO GYVENAMOSIOS VIETOVĖS  
1959 IR 1970 METAIS  
(Visasajunginių gyventojų surašymų duomenys)

Vilnius - 1974 m.



## P R A T A R M Ė

Šiame rinkinyje skalbiami 1970 metų Visasąjunginio gyventojų surašymo duomenys apie Lietuvos TSR kaimo gyvenamąsias vietas, jų išsidėstymą rajonais ir apylinkėmis. 1959 metų kaimo gyvenamosios vietovės ir gyventojų skaičius jose nurodytas 1970 metų sausio 15 d. administracinėse ribose.

1959 metų sausio 15 d., respublikoje buvo 83 administraciniai rajonai. Po šio gyventojų surašymo buvo keičiamos rajonų administracinės ribos ir 1970 metų sausio 15 d. respublikoje buvo 44 rajonai. Ryšium su administracinio padalinimo pasikeitimu 1959 metų gyventojų surašymo duomenys buvo perskaičiuoti naujose rajonų ribose. Be to, šiame laikotarpyje buvo tikslinamos miestų ribos. Dėl to taip pat reikėjo atitinkamai perskaičiuoti 1959 metų surašymo duomenis.

Visose lentelėse duomenys pateikiami tik apie esančius gyventojus, t.y. apie gyventojus, surašytus pagal jų buvimo vietą surašymo metu.

Į gyventojų skaičių įskaityti kariškiai pagal jų pašaukimo vietą.

1959 metų surašymo duomenimis Lietuvoje buvo 2711 tūkst. gyventojų, o tai 169 tūkst. mažiau negu 1939 metų pradžioje. Respublikos gyventojų natūralus prieaugis 1939–1958 metais sudarė apie 530 tūkst. žmonių. Be to, iš kitų sąjunginių respublikų po Didžiojo Tėvynės karo atvyko apie 150 tūkst. žmonių. Taigi gyventojų skaičiaus sumažėjimą nulėmė gyventojų nuostoliai Didžiojo Tėvynės karo ir fašistinės okupacijos metais: Lietuvos teritorijoje žuvo arba išvyko iš Lietuvos TSR maždaug 850 tūkstančių žmonių.

Tarybų valdžios metais, industrializuojant Respublikos liaudies ūkį, sparčiai didėjo miesto gyventojų skaičius, susikūrė nauji miestai ir miesto tipo gyvenvietės. 1939 metais mieste gyveno 658,9 tūkst. žmonių arba 23% respublikos gyventojų, o 1959 metais jau 1045,9 tūkst. arba 39%. Kaimo gyventojų 1959 m. buvo 1665,5 tūkst. žmonių arba 61%. Miesto gyventojų 1959 metais buvo 387 tūkst. žmonių arba beveik 59% daugiau negu 1939 metais. 1970 metais miesto gyventojų padidėjo iki 1571,7 tūkst. arba iki 50,2%, o kaimo gyventojų – sumažėjo iki 1556,5 tūkst. arba iki 49,8%. Per 11 metų kaimo gyventojų skaičius sumažėjo 109 tūkst. žmonių arba 6,5%. Apie

16% šio sumažėjimo sudarė gyventojai, išvykę gyventi į miestą.

Surašymų metu prie miesto gyvenviečių buvo priskirtos tos gyvenamosios vietovės, kurios įstatymais numatyta tvarka buvo patvirtintos kaip miestai arba miesto tipo gyvenvietės. Jose gyvenantieji žmonės buvo surašomi kaip miesto gyventojai.

Visų apylinkių Taryboms pavaldžių gyvenamųjų vietovių gyventojai buvo surašomi kaip kaimo gyventojai.

Kaimo gyvenamosios vietovės - tai kaimai, kurių gyventojai dirba daugiausia žemės ūkyje. Dabartinės Lietuvos kaimo gyvenvietės pagal jų išplanavimą skirstomos į 3 pagrindines grupes. Pirmai grupei priklauso padriki kaimai, kurių gatvių arba privažiavimų tinklas netaisyklingas, o įvairių formų sodybos laisvai išsidėsčiusios palei gatves. Antrą grupę sudaro kaimai, turintys vieną pagrindinę (dažniausiai tiesią) gatvę, palei kurią iš vienos arba abiejų pusių išdėstytos sodybos. Paskutinei (trečiai) grupei priklauso vienkieniai kaimai, kurie susideda iš pavienių sodybų.

1959 metais respublikoje buvo 25143 kaimo gyvenamosios vietovės, 1970 metais - 24229. Į nurodytą skaičių įskaitytos visos be išimties apylinkių teritorijoje esančios gyvenamosios vietovės, kaimai, o taip pat vienkieniai ar jų grupės ir kiti atskirai stovintys pastatai (geležinkelio pervažos, tarpstotės, eigulių namai ir t.t.) turintys atskirą pavadinimą. Kaimo gyvenamųjų vietovių skaičius nėra pastovus. Laikotarpyje tarp gyventojų surašymų jų sumažėjo 914. Dalis jų likvidavosi, todėl kad kuriant kolūkių ir tarybinių ūkių gyvenvietes jų gyventojai išsikėlė.

Gyvenamosios vietovės likvidavosi ir jų gyventojams išsikėlus į miestą, o taip pat ir tos, kurių dalys priklausė atskiroms apylinkėms. Sustambinus apylinkes šių gyvenamųjų vietovių dalys, turinčios tą patį pavadinimą, buvo sujungtos į vieną.

Gyvenamųjų vietovių skaičius ypač keičiasi pastaraisiais metais, ryšium su jų pertvarkymu. Ne visada būna aišku, kuriai grupei vieną ar kitą gyvenvietę priskirti. Tačiau visuomet labai svarbu gyvenvietes sugrupuoti pagal gyventojų skaičių, kuris yra gana įvairus. Žemiau pateikiame duomenis apie Lietuvos kaimo gyvenvietes sugrupuotas pagal surašymų metu jose esanti gyventojų skaičių.

Gyvenviečių dydis pagal gyventojų skaičių	Gyvenviečių skaičius		Jose gyventojų (% nuo kaimo gyventojų skaičiaus)	
	1959 m.	1970 m.	1959 m.	1970 m.
	Iš viso gyvenviečių	25143	24229	100
iš to skaičiaus turinčios gyventojų:				
iki 50	14529	15219	18,4	19,0
nuo 51 iki 100	5518	4577	23,9	21,1
nuo 101 iki 200	3711	3028	30,6	27,1
nuo 201 iki 500	1252	1187	21,0	21,6
daugiau kaip 500	133	218	6,1	11,2

Iš lentelės matyti, kad per 11 metų padaugėjo pačių mažiausių ir pačių didžiausių gyvenamųjų vietovių. Mažiausių padaugėjimas, matyt, yra laikinas (pagausėjo jų skaičius, o gyventojų jose sumažėjo), kol jų gyventojai persikels į didesnes gyvenvietes. Didesnių gyvenamųjų vietovių gausėjimas yra dėsningas dabar kaime vykstančio gyvenviečių pertvarkymo rezultatas. 1970 metų sausio 15 d. buvo 1405 gyvenamosios vietovės, kuriose gyvena daugiau kaip po 200 žmonių. Jose gyveno jau apie trečdalis kaimo gyventojų. Pačios didžiausios gyvenamosios vietovės, kuriose gyvena daugiau kaip 2 tūkst. gyventojų yra šios: Venta, Akmenės raj. (2534 gyventojai), Švėkšna, Šilutės raj. (2242), Baisiogala, Radviliškio raj. (2219) ir Gruzdžiai, Šiaulių raj. (2079 gyventojai).

Daugumą (apie 70%) gyvenamųjų vietovių 1967 m. apskaitos duomenimis sudarė vienkieminiai kaimai. Daugiau vienkiemių yra Šakių, Mažeikių, Šilalės, Šilutės, Tauragės, Jurbarko rajonuose, mažiau - Šalčininkų, Vilniaus, Varėnos, Trakų, Švenčionių rajonuose. Vienkiemius Lietuvoje būta ir anksčiau, tačiau intensyviausiai kaimai į vienkiemius skirstėsi XXa pradžioje ir buržuazijos valdymo metais. 1919-1939 metais buvo sukurta apie 160 tūkst. vienkiemių. Daugiau neišskirstytų į vienkiemius kaimų liko Vilniaus krašte. Dabartinėje Lietuvos teritorijoje liko neišskirstyta apie 3700 kaimų. 1939 m. pabaigoje iš viso Lietuvoje buvo apie 270 tūkst. vienkiemių. 1940-1941 metais vykdant žemės reformą dar apie 30 tūkst. bežemių gavo žemės ir turėjo sudaryti vienkiemius. Todėl per visą vienkiemių raidos Lietu-

voje istoriją buvo sukurta apie 300 tūkst. vienkiemių. Tai ir lėmė, kad XX a. viduryje labiausiai paplitusi ir tipiškiausia Lietuvos kaimo gyvenamoji vietovė buvo vienkieminis kaimas.

Absoliuti dauguma gyvenamųjų vietovių, tai kaimai, kurių gyventojai daugiausia dirba žemės ūkyje. Tačiau yra daugiau kaip tūkstantis gyvenamųjų vietovių, kurių gyventojai su žemės ūkiu nesurišti. Jų gyventojų daugumą sudaro kaime esančių pramonės įmonių, geležinkelio stočių bei pervažų, miškų ūkių ir girininkijų, ligoninių, mokyklų ir pan. darbuotojai ir jų šeimų nariai.

Nuo 1951 m. Lietuvos kaime pradėjo kurtis naujo tipo gyvenamosios vietovės - kolūkių ir tarybinių ūkių gyvenvietės. Jų vietos iš anksto numatomos rajoninio planavimo schemose, o gyvenvietės kuriamos pagal išplanavimo projektus.<sup>x)</sup> Vienam kolūkiui ar tarybiniam ūkiui numatomos kelios gyvenvietės iš jų viena centrinė ir kitos pagalbinės. Dažnai kolūkių ar tarybinių ūkių gyvenviečių branduolį sudaro anksčiau susiformavę miesteliai arba išlikę seni kaimai. Šios gyvenvietės naujai išplanuojamos, pritaikomos naujiems tikslams. Nemažai gyvenviečių kuriama naujose vietose, kolūkių ar tarybinių ūkių centre ar kitose tinkamose vietose. Pagal rajoninio planavimo schemas bus sukurta apie 3,1 tūkst. tokių gyvenviečių. Jos bus žymiai didesnės už senus kaimus.

Kiekvienais metais į naujas kaimo gyvenvietes persikelia gyventi vis daugiau žmonių. Vyksta planingas kolūkiečių ir tarybinių ūkių darbuotojų perkėlimas iš vienkiemių į gyvenvietes. Tuo tikslu kaime statoma daug gyvenamųjų namų. Kiekvienais metais atiduodama naudojimui 6-7 tūkst. gyvenamųjų namų, o pokario metais Lietuvos kaime pastatyta beveik 100 tūkst. gyvenamųjų namų.

Naujos gyvenvietės nuo senųjų kaimų skiriasi mokliškai pagrįstu išplanavimu, šiuolaikiniais tipiniais gamybiniais, gyvenamaisiais ir visuomeniniais pastatais. Gyvenvietėse įrengiamas vandentiekis, kanalizacija, jos pilnai elektrifikuotos, įrengiamos termofikacijos ir dujofikacijos sistemos.

---

x) Šiame rinkinyje centrinės perspektyvinės gyvenvietės pažymėtos ženklu\*, pagalbinės perspektyvinės gyvenvietės ženklu\*\*, neplėstinės gyvenvietės ženklu\*\*\*.

Einamajame penkmetyje (1971-1975 metais) kaime bus pastatyta ne mažiau kaip 38-40 tūkst. gyvenamųjų namų, o tai 1,6 karto daugiau negu praėjusiame penkmetyje. Be to, gyvenvietėse bus pastatyta nemaža švietimo, kultūros, sveikatos apsaugos bei buitinių objektų. Statoma bus pagal pagerintus tipinius projektus.

Naujos gyvenvietės kuriamos visuose rajonuose, visuose ūkiuose. Bet sparčiausiai jos statomos pagal respublikos Ministrų Tarybos nutarimą Vilkaviškio rajone. Čia jau 1980 m. visiškai turi būti baigtos kurti naujos gyvenvietės, turi būti baigtas vienkiemių perkėlimas į jas. Kituose rajonuose tai bus atlikta vėliau.

Jau yra keletas kolūkių, kurių visi kolūkiečiai persikėlę į gyvenvietes. Pirmiausia (1971 m.) tai įvyko Vilkaviškio rajono Šeimenos kolūkyje. Antruoju buvo Kapsuko rajono Želvelės kolūkis. Šiame ūkyje visi vienkiemiai į gyvenvietes buvo perkelti 1972 m. pabaigoje.

Sparčiai statant kaimo gyvenvietes pasiekta, kad dabar jose gyvena jau beveik du trečdaliai kaimo gyventojų, o dar neseniai (1959 m.) daugiau kaip 70% kaimo žmonių gyveno vienkiemiuose.

Kaimo gyvenamųjų vietovių pavadinimai surašyti tokie, kokie buvo užfiksuoti 1970 metų gyventojų surašymo metu, prisilaikant vietos dialekto su kai kuriais patikslinimais Lietuvos kalbos ir literatūros institute ir LTSR Aukščiausios Tarybos Prezidiume.

Lietuvos TSR Centrinė  
statistikos valdyba





SUVESTINIAI DUOMENYS



Administracinis-teritorinis suskirstymas

	Administracinių vienetų skaičius					
	rajonai	miestai		rajonai miestuo- se	miesto tipo gyven- vietės	apylin- kių Ta- rybos
		viso	iš jų res- publikinio pavaldomo			
1950 metų sausio 1 d.	-	54	5	-	8	2774
1959 metų sausio 15 d.	83	88	7	4	28	1207
1965 metų sausio 1 d.	44	89	8	7	25	653
1970 metų sausio 15 d.	44	92	9	7	23	650

Administraciniai-teritoriniai vienetai rajonuose  
1970 metų sausio 15 d.

Rajonai	Rajono centro pa- vadinimas	Rajoninio pa- valdomo miestų skaičius	Miesto tipo gyvenviečių skaičius	Apylinkių skaičius
1	2	3	4	5
Akmenės	N. Akmenė	2	1	9
Alytaus	Alytus	3	-	18
Anykščių	Anykščiai	3	-	19
Biržų	Biržai	2	1	13
Ignalinos	Ignalina	2	-	19
Jonavos	Jonava	1	-	8
Joniškio	Joniškis	2	-	14
Jurbarko	Jurbarkas	2	-	17
Kaišiadorių	Kaišiadorys	1	1	12
Kapsuko	Kapsukas	3	-	17
Kauno	Kaunas	1	5	20
Kelmės	Kelmė	3	-	15
Kėdainių	Kėdainiai	2	-	18
Klaipėdos	Gargždai	2	-	12
Kretingos	Kretinga	2	-	10
Kupiškio	Kupiškis	1	1	9
Lazdijų	Lazdijai	2	-	18
Mažeikių	Mažeikiai	2	-	9
Molėtų	Molėtai	1	-	18

K. P44  
V. 26  
16  
E

1970-2

1	2	3	4	5
Pakruojo	Pakruojis	2	-	10
Panevėžio	Panevėžys	1	1	16
Pasvalio	Pasvalys	2	-	14
Plungės	Plungė	2	-	15
Prienų	Prienai	2	1	14
Radviliškio	Radviliškis	2	1	14
Raseinių	Raseiniai	2	-	15
Rokiškio	Rokiškis	3	1	16
Skuodo	Skuodas	1	-	10
Šakių	Šakiai	2	1	14
Šalčininkų	Šalčininkai	2	1	17
Šiaulių	Šiauliai	1	-	13
Šilalės	Šilalė	1	-	11
Šilutės	Šilutė	3	2	17
Širvintų	Širvintai	1	-	9
Švenčionių	Švenčionys	3	-	13
Tauragės	Tauragė	2	-	15
Telšių	Telšiai	2	-	13
Trakų	Trakai	3	3	22
Ukmergės	Ukmergė	1	-	16
Utenos	Utena	1	-	13
Varėnos	Varėna	1	-	14
Vilkaviškio	Vilkaviškis	3	-	16
Vilniaus	Vilnius	1	-	31
Zarasų	Zarasai	2	2	17

Respublikinio pavaldumo miestai

Miesto pavadinimas	Kada buvo per- tvarkytas į miestą	Teritorija 1970 metų sau- sio 1 d. - km <sup>2</sup>	Nuotolis nuo Vilniaus - km
Vilnius	1323	265	-
Kaunas	1317	122	104
Klaipėda	1252	61	327
Šiauliai	1569	67	227
Panevėžys	1503	25	149
Druskininkai	1842	6	139
Palanga	1253	40	332
Neringa	1961	92	342
Birštonas	1966	2	96

Teritorija, gyventojų skaičius ir tankumas

	Teritorija - tūkst. km <sup>2</sup>	Gyventojų skaičius - tūkstančiai			Procentais nuo bendro gyventojų skaičiaus		Gyventojų tankumas (1 km <sup>2</sup> tenka gyventojų)
		visi gyventojai	miesto gyventojai	kaimo gyventojai	miesto gyventojai	kaimo gyventojai	
1897 metai, apskaičiuota	65,2	2536,0	355,0	2181,0	14,0	86,0	38,9
1913 metai, apskaičiuota	65,2	2828,0	367,0	2461,0	13,0	87,0	43,4
1923 ir 1925 metų gyventojų surašymų duomenys	55,7	2170,6	343,2	1827,4	15,8	84,2	39,0
1939 metai, apskaičiuota	65,2	2880,0	658,9	2221,1	22,9	77,1	44,2
1950 metai, apskaičiuota	65,2	2573,4	729,5	1843,9	28,3	71,7	39,5
1959 metų sausio 15 d. surašymo duomenys	65,2	2711,4	1045,9	1665,5	38,6	61,4	41,6
1970 metų sausio 15 d. surašymo duomenys	65,2	3128,2	1571,7	1556,5	50,2	49,8	48,0
1973 metų sausio 1 d. apskaičiuota	65,2	3233,1	1744,4	1488,7	54,0	46,0	49,6
1974 m. sausio 1 d.	65,2	3261,8	1795,6	1466,2	55,0	45,0	50,0

Gyventojų tankumas rajonuose

	Teritorija - tūkst. km <sup>2</sup>	Gyventojų skaičius		Gyventojų tan- kumas (1 km <sup>2</sup> tenka gyventojų)	
		1959 m.	1970 m.	1959 m.	1970 m.
1	2	3	4	5	6
Iš viso respublikoje	65,2	2711445	3128236	41,6	48,0
Rajonai:					
Akmenės	1,1	33915	38008	31,9	35,8
Alytaus	1,4	63901	75558	44,2	52,3
Anykščių	1,8	51581	48841	28,9	27,4
Biržų	1,5	43654	41347	29,2	27,7
Ignalinos	1,5	37955	33090	25,2	22,0
Jonavos	0,9	28638	35085	32,5	39,9
Joniškio	1,1	33534	32184	29,1	27,9
Jurbarko	1,5	41892	41624	27,7	27,5
Kaišiadorių	1,2	44777	41625	36,4	33,8
Kapsuko	1,6	77295	85705	49,1	54,5
Kauno	1,5	58540	71892	38,6	47,4
Kelmės	1,7	54252	53501	31,8	31,4
Kėdainių	1,7	57975	64314	34,5	38,3
Klaipėdos	1,4	37768	43551	27,3	31,5
Kretingos	1,0	39282	42086	38,4	41,1
Kupiškio	1,1	29295	27189	27,2	25,2
Lazdijų	1,5	47473	45453	30,8	29,5
Mažeikių	1,0	35482	39400	35,7	39,6
Molėtų	1,4	37123	34582	27,0	25,2
Pakruojo	1,3	35546	34767	27,0	26,5
Panevėžio	2,2	51775	47975	23,9	22,1
Pasvalio	1,3	42787	41210	33,1	31,9
Plungės	1,7	50759	53672	30,0	31,7
Prienų	1,1	47794	45224	41,3	39,1
Radviliškio	1,6	54622	56952	33,4	34,8
Raseinių	1,6	55713	53029	35,3	33,6
Rokiškio	1,8	54128	51150	30,0	28,3
Škuodo	0,9	33880	30739	37,2	33,7
Šakių	1,6	50605	48301	31,4	30,0

	1	2	3	4	5	6
Šalčininkų	1,5	43668	43397	29,0	28,8	
Šiaulių	1,8	51646	53618	28,9	30,0	
Šilalės	1,2	38048	37451	32,0	31,5	
Šilutės	2,2	66625	72432	29,7	32,3	
Širvintų	0,9	26024	24247	28,8	26,8	
Švenčionių	1,7	39829	39633	23,6	23,4	
Tauragės	1,2	41839	48486	35,8	41,5	
Telšių	1,5	53874	56777	36,8	38,8	
Trakų	1,7	56123	69216	33,4	41,2	
Ukmergės	1,4	52760	53505	37,8	38,3	
Utenos	1,2	37532	39963	30,8	32,8	
Varėnos	2,4	41956	43145	17,3	17,8	
Vilkaviškio	1,3	53664	56013	41,7	43,6	
Vilniaus	2,2	80264	92504	36,4	41,9	
Zarasų	1,3	34713	31342	25,9	23,4	

Rajonų pasiskirstymas pagal gyventojų skaičių

	1959 m. X		1970 m.	
	rajonų skai- čius	procentais nuo bendro rajonų skaičiaus	rajonų skai- čius	procentais nuo bendro rajonų skaičiaus
Bendras rajonų skaičius	44	100	44	100
iš jų turi gyventojų:				
20001 - 30000	3	7	2	5
30001 - 40000	13	30	12	27
40001 - 50000	9	20	14	32
50001 - 60000	15	34	9	20
60001 - 70000	2	5	2	5
70001 - 80000	1	2	3	7
80001 - 90000	1	2	1	2
90001 - 100000	-	-	1	2

x) 1970 metų sausio 15 d. administracinėse ribose.

7  
Apylinkiu paskirstymas pagal gyventoju skaičiu

	1959 m.		1970 m.	
	Apylinkiu skaičius <sup>x)</sup>	Procentais nuo bendro apylinkiu skaičiaus	Apylinkiu skaičius	Procentais nuo bendro apylinkiu skaičiaus
Iš viso apylinkiu	650	100	650	100
iš jų turi gyven- tojų:				
iki 500	-	-	-	-
501-1000	16	2,5	26	4,0
1001-1500	75	11,5	93	14,3
1501-2000	115	17,7	145	22,3
2001-3000	241	37,1	229	35,2
3001-4000	148	22,8	112	17,2
4001-5000	43	6,6	33	5,1
5001-6000	12	1,8	9	1,4
6001-7000	-	-	2	0,3
7001-8000	-	-	1	0,2

x) 1970 metų sausio 15 d. administracinėse ribose.



Kaimo gyvenviečių paskirstymas pagal gyventojų skaičių

	Kaimo gyvenviečių skaičius		Procentais nuo bendro gyvenviečių skaičiaus		Gyventojų skaičius		Procentais nuo bendro gyventojų skaičiaus	
	1959 m.	1970 m.	1959 m.	1970 m.	1959 m.	1970 m.	1959 m.	1970 m.
V i s o	25143	24229	100	100	1667012	1556499	100	100
iš jų su gyventojų skaičiumi:								
iki 5	1843	2562	7,3	10,6	6369	8456	0,4	0,5
6-10	2433	2610	9,7	10,8	19144	20648	1,2	1,3
11-25	5032	5214	20,0	21,5	87336	90519	5,2	5,8
26-50	5221	4833	20,8	19,9	192449	177008	11,6	11,4
51-100	5518	4577	21,9	18,9	398821	328459	23,9	21,1
101-200	3711	3028	14,8	12,5	510789	420879	30,6	27,1
201-500	1252	1187	5,0	4,9	350119	336225	21,0	21,6
501-1000	109	183	0,4	0,8	72972	121695	4,4	7,8
1001-2000	24	28	0,1	0,1	29013	36587	1,7	2,4
2001-3000	-	7	-	0,0	-	16023	-	1,0

Kaimo gyvenviečių pasiskirstymas pagal tipus ir gyventojų skaičių

	Viso	Iš jų su gyventojų skaičiumi									
		iki 5	6-10	11-25	26-50	51-100	101-200	201-500	501-1000	1001-2000	2001-3000
1	2	3	4	5	6	7	8	9	10	11	12
Visų tipų kaimo gyvenvietės	24229	2562	2610	5214	4833	4577	3028	1187	183	28	7
jose gyventojų	1556499	8456	20648	90519	177008	328459	420879	336225	121695	36587	16023
1. Gyvenvietės, kuriose randasi apylinkių Tarybos	570	-	4	15	17	43	124	240	103	20	4
jose gyventojų	204944	-	38	314	683	3262	18677	76188	69862	26625	9295
iš to skaičiaus:											
gyvenvietės, kuriose randasi tarybinių ūkių administracija	84	-	-	-	-	5	12	40	21	5	1
jose gyventojų	39131	-	-	-	-	365	1784	13249	14492	7039	2202
gyvenvietės, kuriose randasi kolūkių valdybos	225	-	1	6	4	11	48	101	46	7	1
jose gyventojų	81578	-	9	126	170	850	7240	31865	30796	8515	2007
kitos gyvenvietės	261	-	3	9	13	27	64	99	36	8	2
jose gyventojų	84235	-	29	188	513	2047	9653	31074	24574	11071	5086
2. Gyvenvietės, kur didesnė gyventojų dalis užimta žemės ūkyje	22624	2433	2488	5010	4635	4367	2765	862	55	8	1
jose gyventojų	1262787	8033	19692	86928	169675	313088	382460	235115	35602	9962	2232

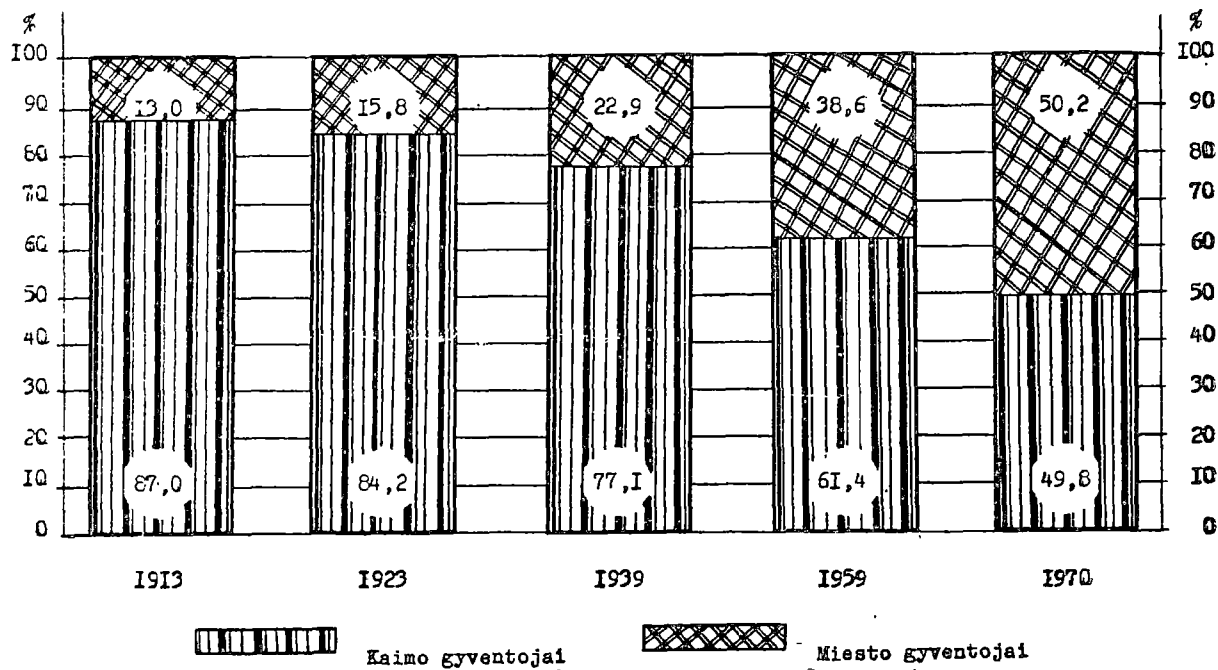
1 : 2 : 3 : 4 : 5 : 6 : 7 : 8 : 9 : 10 : 11 : 12

Iš to skaičiaus:

gyvenvietės, kuriose randasi tarybinių ūkių administracija	248	1	3	10	17	35	93	81	7	1	-
jose gyventojų	45433	4	24	208	638	2435	13582	23336	4193	1013	-
gyvenvietės, kuriose randasi tarybinių ūkių skyriai, fermos, brigados	1243	17	30	101	190	403	372	123	6	1	-
jose gyventojų	128366	59	239	1743	7209	30021	51949	32452	3504	1190	-
gyvenvietės, kuriose randasi kolūkių val- dybos	1036	9	17	47	97	202	397	248	17	2	-
jose gyventojų	161101	33	132	840	3679	15487	58329	69153	11021	2427	-
gyvenvietės, kuriose randasi kolūkių bri- gados, gamybiniai centrai, fermos	2984	63	65	332	573	1039	760	149	3	-	-
jose gyventojų	248136	208	524	6106	21814	76511	103058	37496	2419	-	-
gyvenvietės, kuriose randasi pagalbiniai žemės ūkiai, bandymų stotys, sklypai, lau- kai, medelynai, paruo- šų punktai ir pan.	201	6	6	22	29	42	48	38	8	2	-
jose gyventojų	31212	24	50	360	1117	3091	6925	11656	5341	2648	-
kitos gyvenvietės, kurių gyventojų di- džią dalį užima žemės ūkyje	16912	2337	2367	4498	3729	2646	1095	223	14	2	1

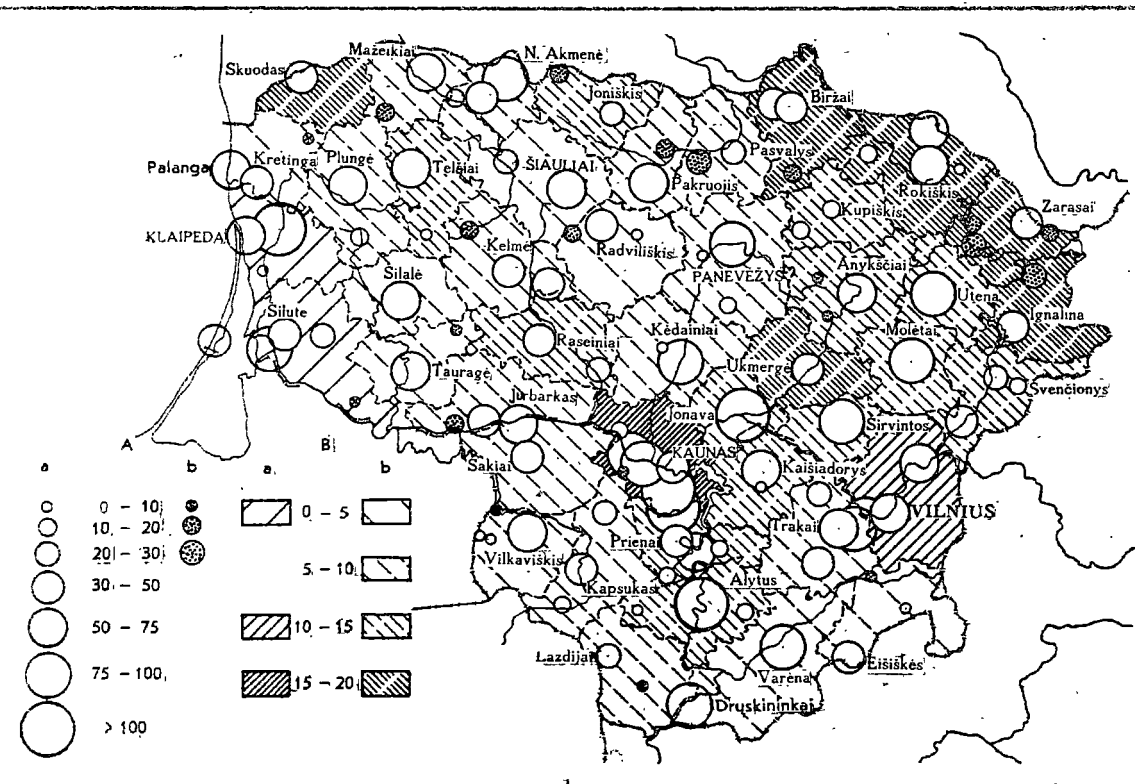
	1	2	3	4	5	6	7	8	9	10	11	12
jose gyventojų	648539	7705	18723	77671	135218	185543	148617	61022	9124	2684	2232	
3. Gyvenvietės, kurių gyventojai su žemės ūkiu nesurišti												
jose gyventojų	1035	129	118	189	181	167	139	85	25	-	2	
jose gyventojų	88768	423	918	3277	6650	12109	19742	24922	16231	-	4496	
gyvenvietės prie pramonės įmonių statybų, meteorologijos stočių ir pan.	409	33	31	50	72	93	66	51	12	-	1	
jose gyventojų	45563	114	253	841	2549	7018	9308	15248	8140	-	2092	
gyvenvietės prie stočių, pervažių, prieplaukų, tarpinių stočių ir pan.	61	13	9	11	9	5	5	6	3	-	-	
jose gyventojų	5396	33	67	195	325	409	699	2054	1614	-	-	
gyvenvietės prie girininkijų, miškų ūkių, miškų medelynų ir pan.	485	81	74	121	88	52	48	19	2	-	-	
jose gyventojų	22910	269	569	2108	3327	3543	6936	4844	1314	-	-	
gyvenvietės prie ligoninių, mokyklų, pionierių stovyklų, internatų, vaikų namų, sanatorijų, poilsio namų ir pan.	80	2	4	7	12	17	20	9	8	-	1	
jose gyventojų	14899	7	29	133	449	1139	2799	2776	5163	-	2404	

LIETUVOS TSR MIESTO IR KAIMO GYVENTOJAI (procentais)





GYVENTOJŲ SKAIČIAUS KITIMAS 1959-1969 METAIS (procentais)



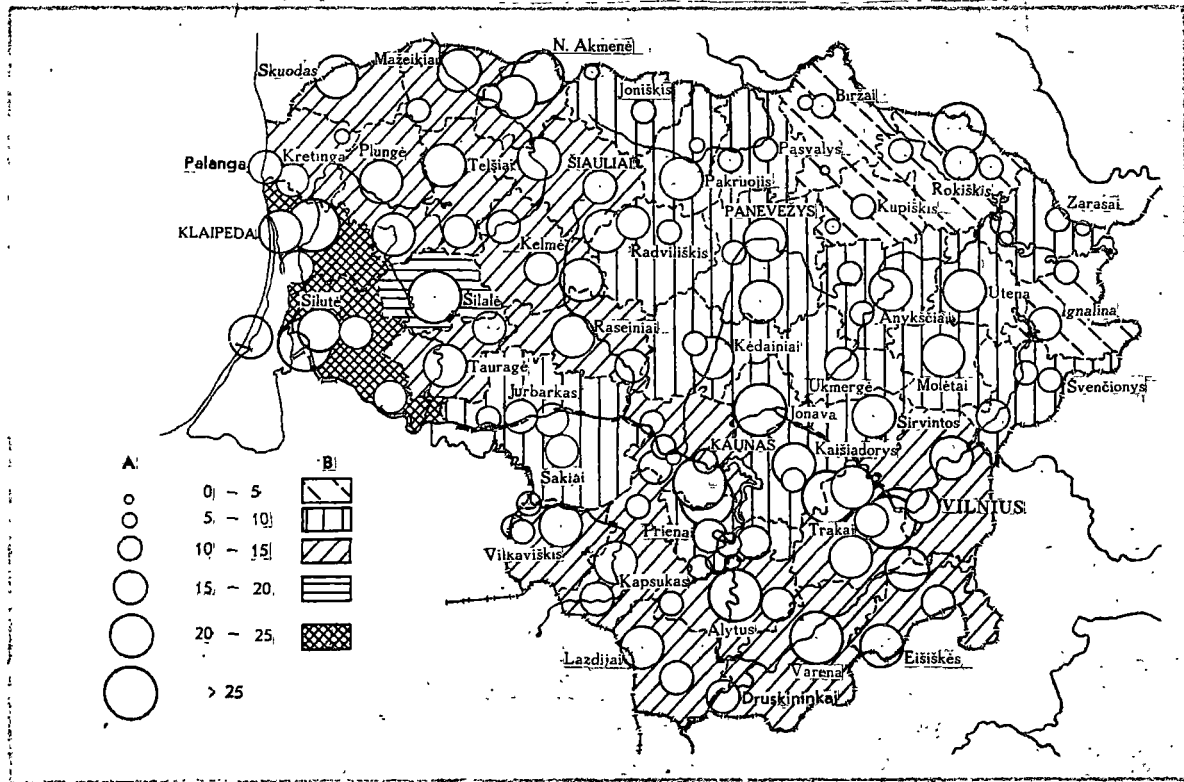
A - miestuose ir miesto tipo gyvenvietėse:  
 a - gyventojų skaičius padidėjo  
 b - gyventojų skaičius sumažėjo

B - kaime vietovėse:  
 a - gyventojų skaičius padidėjo  
 b - gyventojų skaičius sumažėjo





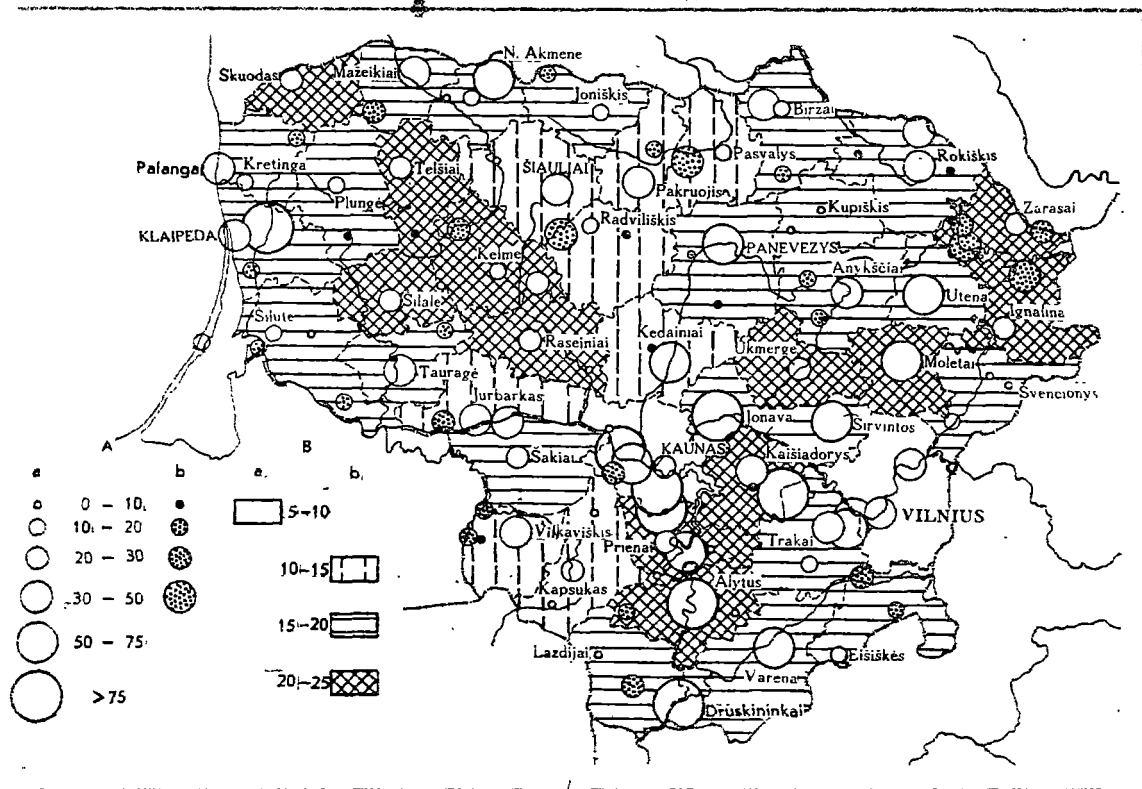
NATŪRALUS GYVENTOJŲ PRIEAUGIS 1959-1969 METAIS (procentais)



A - miestuose ir miesto tipo gyvenvietėse  
 B - kaimo vietovėse



MIGRACIJOS SALDO 1959-1969 METAIS (procentais)

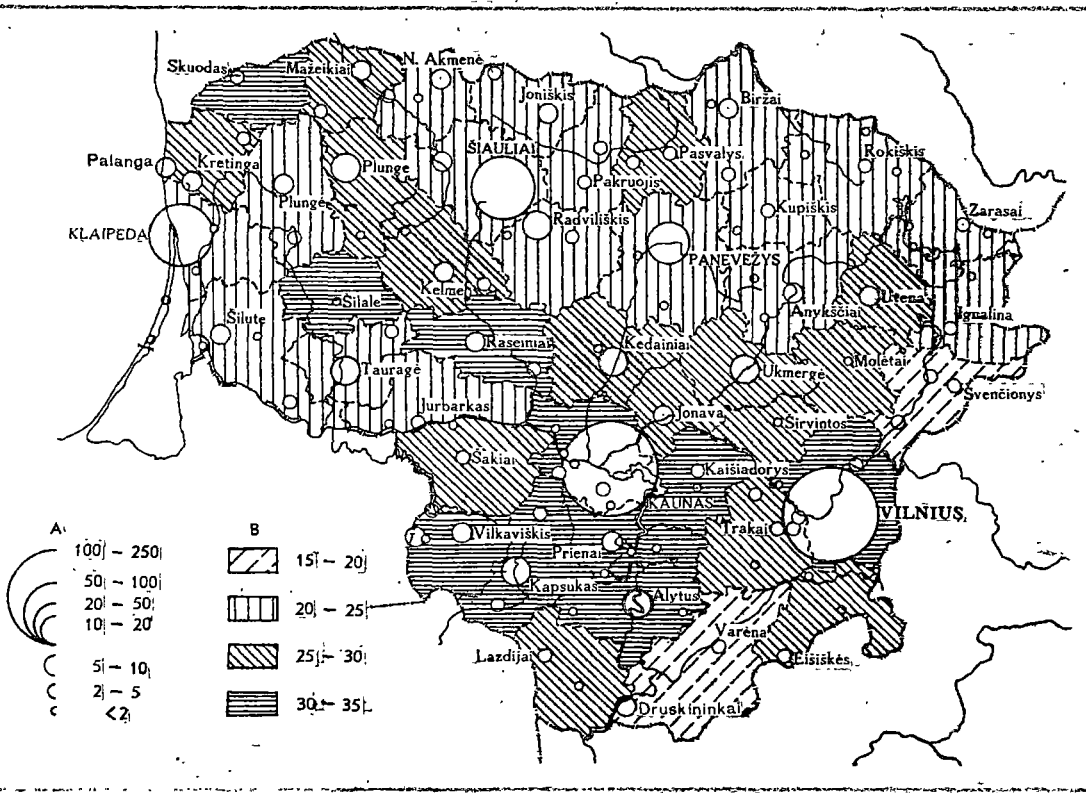


A - miestuose ir miesto tipo gyvenvietėse:  
 a - teigiamas  
 b - neigiamas

B - kaime vietovėse:  
 a - teigiamas  
 b - neigiamas



GYVENTOJŲ TANKUMAS 1959 METŲ SAUSIO 15 D.



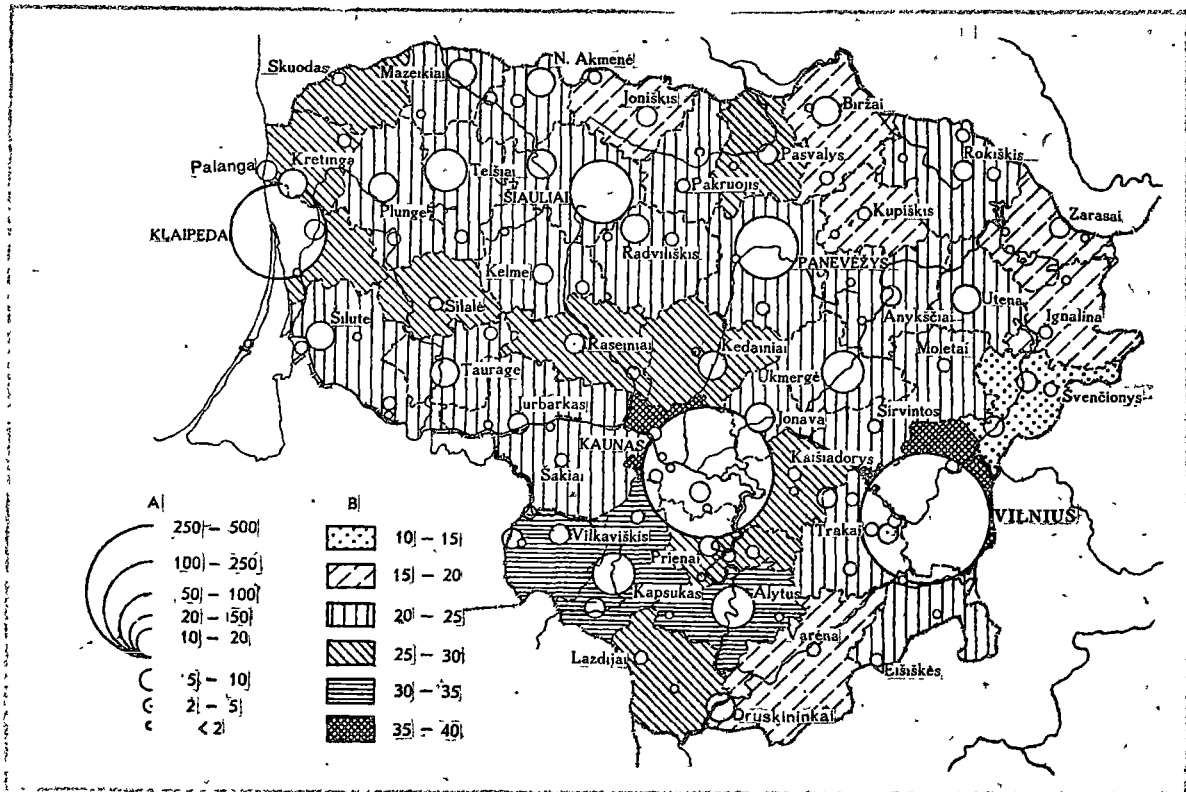
A - miesto ir miesto tipo gyvenviečių dydis pagal gyventojų skaičių (tūkstančiais)  
 B - kaimo gyventojų tankumas (1 km<sup>2</sup> tenka gyventojų)

^

,


|  
|  
|  
|

GYVENTOJŲ TANKUMAS 1970 METŲ SAUSIO 15 D.



A - miesto ir miesto tipo gyvenviečių dydis pagal gyventojų skaičių (tūkstančiais)

B - kaimo gyventojų tankumas (1 km<sup>2</sup> tenka gyventojų)





DUOMENYS RAJONAIS



AKMENĖS RAJONO GYVENVIEČIŲ SARAŠAS  
IR ESAMŲ GYVENTOJŲ SKAIČIUS

Eil. Nr.	Apylinkės pavadinimas	Gyventojų skaičius sausio 15 d.			
		1959 m.	1970 m.		
			Viso	Vyrai	Moterys
1.	Akmėnė	3022	2743	1280	1463
<del>2.</del>	<del>Alkiškiai</del>	2009	1796	831	965
3.	Kairiškiai	2787	2224	1045	1179
4.	Klykoliai	2939	2503	1126	1377
5.	Kraopiai	2013	1699	782	917
6.	Papilė	4845	4297	2031	2266
<del>7.</del>	<del>Vegeriai</del>	1121	878	395	483
<del>8.</del>	<del>Venta</del>	2668	3589	1679	1910
9.	Viekėniai	2908	2874	1387	1487
	Iš viso	24312	22603	10556	12047

Eil. Nr.	Gyvenvietės pavadinimas	Gyventojų skaičius sausio 15 d.			
		1959 m.	1970 m.		
			Viso	Vyrai	Moterys
1	2	3	4	5	6
<b>1. Akmenės apylinkė</b>					
1.	Adomiškės k.	13	16	7	9
2.	Akmenė I k.*	208	80	40	40
3.	Akmenė II k.	85	130	65	65
4.	Akmenė III k.**	193	241	110	131
5.	Ašvėnai k.**	90	99	43	56
6.	Būgiai k.	65	31	14	17
7.	Dabikinė k.	282	222	90	132
8.	Dabikinėlė k.	120	145	79	66
9.	Dainoriai k.	127	125	50	75
10.	Daubiškiai k.	162	123	62	61
11.	Gaugariai k.	91	59	31	28
12.	Gulbinai k.**	121	131	61	70
13.	Jaskaudžiai k.	12	2	1	1
14.	Kadagiai k.	45	39	17	22
15.	Kepurlaukiai k.**	113	69	35	34
16.	Klyšiai k.**	80	86	45	41
17.	Lapkasiai k.	48	17	9	8
18.	Lebeliai k.	20	21	9	12
19.	Mantartiškiai k.	65	85	36	49
20.	Meižiai k.	103	76	32	44
21.	Mikolaičiai k.	84	53	23	30
22.	Padvarėliai k.*	68	87	39	48
23.	Padvariai k.	59	24	12	12
24.	Pakabučiai k.	68	40	20	20
25.	Palnosai k.*	82	128	59	69
26.	Peiliškiai k.	14	4	1	3
27.	Pragalvojai k.	38	21	10	11
28.	Raudžiai k. (dalis)	9	5	3	2
29.	Rūdupiai k.	22	29	15	14
30.	Santekliai k. (dalis)	104	118	60	58

1 :	2	3 :	4	5 :	6
31. Skretiškė k.		48	30	13	17
32. Smiltinė k.		33	86	44	42
33. Tupikai k.		30	66	32	34
34. Viliošiai k.		259	195	87	108
35. Vyčiai k.		61	60	26	34

2. Alkiškių apylinkė

1. Alkiškiai k.*	271	258	119	139
2. Barsiukai k.***	48	35	13	22
3. Galmančiai k.	22	5	1	4
4. Gaušiai k.	21	21	10	11
5. Kanteikiai k.**	179	144	65	79
6. Keidai k.***	62	40	20	20
7. Kyšiai k.	44	26	10	16
8. Menčiai k.	331	386	192	194
9. Mergelučiai k.	135	126	54	72
10. Padarbiai k.	53	41	20	21
11. Pašakarniai k.**	89	107	44	63
12. Raudžiai k. (dalis)	90	60	27	33
13. Rudausiai k.**	247	145	65	80
14. Sablauskiai k.*	329	317	155	162
15. Smiltinė k.	32	15	7	8
16. Šventupiai k.	56	70	29	41

3. Kairiškių apylinkė

1. Armoliškės k.	12	4	2	2
2. Balsiai k.***	140	88	40	48
3. Birbiliškė k.	175	120	53	67
4. Bobulina k.	83	60	31	29
5. Boguslavas k.	48	28	12	16
6. Budriškės k.	52	24	12	12
7. Dargužlėškiai k.	89	63	32	31
8. Dauginėliai k.	53	49	21	28
9. Dauginiai k.	199	142	65	77
10. Degimai k.**	108	54	23	31
11. Dilbyčiai k.	18	20	10	10

1	2	3	4	5	6
12. Gerybiškiai k.	18	4	2	2	
13. Gimbetišké k.	98	75	31	44	
14. Kairiškiečiai k.*	449	419	199	220	
15. Kapėnai k.*	123	175	90	85	
16. Kerežiai k.	62	41	15	26	
17. Marijampolė k.	14	6	2	4	
18. Meškeliai k.	39	27	15	12	
19. Meškiai k.	42	50	25	25	
20. Nabuiliai k.	18	16	6	10	
21. Pabarškos k.	10	2	1	1	
22. Pabūgeniai k.	42	46	25	21	
23. Pakliškiai k.	16	12	5	7	
24. Paragiai k.	45	14	7	7	
25. Pušinava k.	25	13	6	7	
26. Savarina k.	94	74	36	38	
27. Stočkai k.	143	78	37	41	
28. Šiaudinė k.**	186	184	84	100	
29. Tučiai I k.**	187	163	70	93	
30. Tučiai II k.**	199	173	88	85	

4. Klykolių apylinkė

1. Agluonai k.	63	45	22	23	
2. Alsiai k.	65	38	20	18	
3. Antanaičiai k. (dalis)	11	5	3	2	
4. Bitininkai k.	107	191	86	105	
5. Bliūdsukiai k.	16	5	1	4	
6. Daunoriai k.	18	19	10	9	
7. Gailaičiai k.**	131	150	75	75	
8. Gailiškė k.	50	37	16	21	
9. Gaudžiočiai k.**	102	100	50	50	
10. Gaušiai k.	48	35	17	18	
11. Greitjoniškiai k.	14	21	10	11	
12. Ivanauskiai k.**	45	53	23	30	
13. Jučiai k.*	76	80	35	45	
14. Juodreliai k.	42	9	3	6	
15. Kalviai k.	48	31	16	15	

1	2	3	4	5	6
16. Kanavoliškės k.	22	12	5	7	
17. Kėsiai k.	115	58	27	31	
18. Kivyliai k.*	190	123	58	65	
19. Klykoliai k.*	232	246	104	142	
20. Latvaliai k.	53	33	16	17	
21. Liepynai k.	10	8	4	4	
22. Lygeikiai k.	115	127	58	69	
23. Mančeliai k.	68	48	24	24	
24. Matūtiškiai k.	21	8	4	4	
25. Mažuliai k.	138	75	37	38	
26. Medemrodė k.*	276	327	130	197	
27. Pakamaniai k.	57	11	6	5	
28. Pakempiniai k.***	96	118	50	68	
29. Pasličiai k. (dalis)***	47	35	15	20	
30. Pavadakščiai k.	62	40	20	20	
31. Pipiriai k.	82	52	25	27	
32. Ramučiai k. (dalis)	47	40	15	25	
33. Rūstėlikiai k.	35	21	10	11	
34. Sprogliskė k.	78	63	27	36	
35. Stipirkiai k.	48	35	16	19	
36. Venciškiai k.	49	23	10	13	
37. Vėžupiai k.	72	30	14	16	
38. Žiopeliai k.	190	151	64	87	

#### 5. Kruopių apylinkė

1. Apušrotas k.	4	4	2	2	
2. Bambalai k.	72	51	25	26	
3. Biržai k.	3	9	6	3	
4. Bražiškiai k.	40	22	7	15	
5. Dovydžiai k.	113	97	54	43	
6. Dulbiai k.	29	10	3	7	
7. Gembūtės k.	65	44	22	22	
8. Gerkiškės k.	20	10	4	6	
9. Grintiltis k.	2	2	1	1	
10. Jautmalkiai k.**	57	58	27	31	
11. Kalnelis k.	29	24	10	14	
12. Karniškės k.	60	41	25	16	

1 :	2	3 :	4 :	5 :	6
13. Kryžkelis k.		11	4	1	3
14. Kruopiai mstl.*		262	245	102	143
15. Kviečlaukis k.		44	33	15	18
16. Laumėnai I k.		40	38	15	23
17. Laumėnai II k.		71	48	26	22
18. Liepkalnis k.***		23	26	13	13
19. Maušai k.		30	17	9	8
20. Minkiai k.***		59	53	20	33
21. Narbūčiai k.**		36	42	16	26
22. Narčiai k.		27	18	7	11
23. Pagerviai k.		84	69	38	31
24. Pakalniškiai k.		84	87	45	42
25. Pleikiai k.***		90	36	15	21
26. Rudeliškiai k.		61	49	23	26
27. Saunoriai I k.		88	68	29	39
28. Saunoriai II k.		17	21	9	12
29. Senlaukis k.		8	4	2	2
30. Spaigiai k.*		55	72	32	40
31. Strimyliskės k.		19	18	8	10
32. Šapnagiai k.*		201	215	97	118
33. Šiauliukai k.		39	31	14	17
34. Šliupščiai k.		54	37	15	22
35. Šventupiai k.		60	62	30	32
36. Viešučiai k.		38	31	14	17
37. Vilkaičiai k.		18	3	1	2

6. Papilės apylinkė

1. Augustaičiai k.		19	11	6	5
2. Barvydžiai k.***		192	160	74	86
3. Baubliai k.***		54	92	42	50
4. Beržėnai vs.		5	5	3	2
5. Biliūniškės k.**		436	320	152	168
6. Bitpoliai k.		34	28	15	13
7. Burbiškės k.		63	51	26	25
8. Būriškės k.		17	17	4	13



1 :	2	:	3	:	4	:	5	:	6
9.	Čiuiniai k.***		72		49		25		24
10.	Daubiškiai k.*		98		171		83		88
11.	Draginiai k.**		138		130		61		69
12.	Draginiai vs.		2		3		2		1
13.	Dumbriai k.***		112		181		90		91
14.	Dusai k.		48		29		15		14
15.	Eglesiai k.*		35		107		54		53
16.	Gamėnai k.		102		84		38		46
17.	Gendviliškės k.		28		29		17		12
18.	Griežiai k.		63		74		37		37
19.	Grybiškiai k.		16		18		9		9
20.	Gumbakiai k.**		86		108		53		55
21.	Jonaičiai I k.		104		43		20		23
22.	Jonaičiai II k.		44		18		7		11
23.	Jonlaukiai k.		47		22		9		13
24.	Kalniškiai k.*		17		167		84		83
25.	Kinkiai I k.***		87		68		32		36
26.	Kinkiai II k.		31		37		15		22
27.	Kinkupiai k.		40		24		10		14
28.	Klaišiai k.*		110		140		62		78
29.	Kožiškė k.		22		20		9		11
30.	Kriokliai k.		71		34		15		19
31.	Latveliai k.		60		53		23		30
32.	Latveliškiai k.		8		9		4		5
33.	Mažūnaičiai k.		29		27		15		12
34.	Medvalakiai k.		55		35		16		19
35.	Mickiai k.		39		18		8		10
36.	Pagamė k.		27		26		11		15
37.	Pagojai k.		17		6		3		3
38.	Papilė mstl.**		1183		1079		484		595
39.	Pelkelė k.		166		107		49		58
40.	Pusbaubliai k. (dalis)		11		21		11		10
41.	Rimšiai k.		108		96		50		46
42.	Rudikiai k.		57		46		23		23
43.	Skabeikiai k.		108		103		51		52

1.	2.	3.	4.	5.	6.
44. Šaltiškiai vs.	13	2	1	1	
45. Šemėtaičiai k.	47	33	15	18	
46. Šiliškiai k.	107	88	45	43	
47. Trikšiai k.	67	11	4	7	
48. Urbonaičiai k.	84	75	39	36	
49. Užbrasčiai k.	29	17	8	9	
50. Užsieniai k.	47	14	6	8	
51. Vegeriai k.	90	107	54	53	
52. Zabikai k.	33	8	2	6	
53. Zubreliai k.	57	55	30	25	
54. Zubriai k.	147	7	2	5	
55. Žardėliai k.	41	4	2	2	
56. Traidžiai k.	22	10	6	4	

#### 7. Vegerių apylinkė

1. Aukštieji k.	84	48	20	28	
2. Dirvonai k.	48	27	10	17	
3. Gėpaičiai k.	54	37	18	19	
4. Karpėnai k.	17	16	9	7	
5. Kerėžiai k.	33	21	12	9	
6. Kulveliai k.	30	15	6	9	
7. Pasličiai k. (dalis)	24	18	10	8	
8. Ramučiai k. (dalis)*	134	110	58	52	
9. Suginčiai k.**	246	175	70	105	
10. Šilai k.	42	30	13	17	
11. Tilžė k.	32	73	35	38	
12. Vegeriai k.**	261	179	74	105	
13. Vėlaičiai k.*	80	110	50	60	
14. Vydaučiai k.	36	19	10	9	

#### 8. Ventos apylinkė

1. Avižliai k.**	228	231	120	111	
2. Paeglesiai k.	153	336	175	161	
3. Pašilė k.	17	9	3	6	
4. Purviai k.	110	104	50	54	
5. Šiurkiškės k.	18	10	6	4	
6. Užpelkiai k.	92	91	46	45	

1	2	3	4	5	6
7. Venta k.*	1718	2534	1158	1376	
8. Vervedžiai k.	41	16	6	10	
9. Vienrankiai k.	191	162	70	92	
10. Žerkščiai k.	100	96	45	51	

9. Viešėnių apylinkė

1. Čekai k.	210	179	81	98	
2. Ferma k.	102	231	110	121	
3. Gyvoliai k.*	214	211	104	107	
4. Gudai k.	104	90	45	45	
5. Kegriai k.	207	215	105	110	
6. Marškonė k.	31	67	30	37	
7. Meškaliai k.***	62	56	30	26	
8. Pabarškos k.	18	21	8	13	
9. Padvarėliai k.	54	25	13	12	
10. Pakalupis k.	357	290	144	146	
11. Pavirvytė k.***	56	59	20	39	
12. Fluogai k.	85	97	48	49	
13. Ramoniškė k.	88	53	27	26	
14. Rekečiai k.***	135	117	58	59	
15. Santekliai k. (dalis)	34	28	12	16	
16. Skleipiai k.	41	32	18	14	
17. Sovaičiai k.	221	155	83	72	
18. Svirkančiai k.***	240	197	85	112	
19. Uogiškiai k.***	145	129	60	69	
20. Užventė k.*	64	123	64	59	
21. Žalionė k.	52	46	22	24	
22. Žibikai k.*	388	453	220	233	

ALYTAUS RAJONO GYVENVIEČIŲ SĄRAŠAS  
IR ESAMŲ GYVENTOJŲ SKAIČIUS

Eil. Nr.	Apylinkės pavadinimas	Gyventojų skaičius sausio 15 d.			
		1959 m.	1970 m.		
			Viso	Vyrai	Moterys
1.	Alovė	3210	2874	1383	1491
2.	Butrimonys	3934	3566	1667	1899
3.	Daugai	3784	3523	1706	1817
4.	Domantonys	2480	2387	1167	1220
5.	Dubėnai	2412	2254	1082	1172
6.	Jurgelionys	2289	1855	883	972
7.	Kriokialaukis	3022	2839	1366	1473
8.	Luksnėnai	2388	2540	1217	1323
9.	Mirolavas	3669	3723	1773	1950
10.	Nemunaitis	1222	1090	502	588
11.	Parėčėnai	2186	1987	931	1056
12.	Pivašiūnai	2030	1621	783	838
13.	Punia	4194	3781	1798	1983
14.	Raitininkai	2342	1981	930	1051
15.	Rimėnai	1284	1254	601	653
16.	Santaika	2549	2370	1159	1211
17.	Simnas	3090	2571	1243	1328
18.	Verebiejai	2163	2029	1002	1027
	Kaimo gyvenvietės prijungtos prie miesto	355			
	Iš viso	48603	44245	21193	23052

Eil. Nr.	Gyvenvietės pavadinimas	Gyventojų skaičius sausio 15 d.			
		1959 m.	1970 m.		
			Viso	Vyrai	Moterys
1	2	3	4	5	6

1. Alovės apylinkė

1. Akalyčia k.	227	188	90	98
2. Raudonoji Alovė k.	93	64	32	32
3. Alovė mstl.*	322	265	125	140
4. Alovė k.**	196	181	84	97
5. Balninkai k.**	145	153	70	83
6. Bokštai k.	13	4	2	2
7. Butrimiškės k.	69	59	26	33
8. Davainiškės k.	119	91	38	53
9. Dobrovolė k.	46	40	20	20
10. Dušnionys k.	114	92	42	50
11. Einorai k.	155	152	80	72
12. Ilgai k.*	96	105	51	54
13. Janapolis vs.	6	14	6	8
14. Kaciolkai vs.	28	20	10	10
15. Klausiškės k.	19	14	9	5
16. Kudariškės k.	92	97	42	55
17. Kutiškės vs.	8	6	3	3
18. Mančiūnai k.	98	85	39	46
19. Meškasalis k.	158	152	78	74
20. Obelaičiai k.	49	38	18	20
21. Pagurniai k.	59	45	23	22
22. Plikionys k.	52	46	21	25
23. Poteronys k. (dalis)	173	162	89	73
24. Skirgalliai k.	54	52	23	29
25. Slabadėlė k.	164	149	76	73
26. Šaukėnai k.	10	10	4	6
27. Švabalaukis k.	100	84	42	42
28. Švobiškės k.	108	114	46	68
29. Užupiai k.	221	193	97	96
30. Vabalčiai k.	128	144	71	73
31. Valėniškės k.**	82	51	24	27
32. Žarnonys k.	6	4	2	2

1	2	3	4	5	6
<b>2. Butrimonių apylinkė</b>					
1. Aleksandrava k.	57	32	15	17	
2. Apynėliai k.	50	47	26	21	
3. Ažuolėnai k.	37	31	11	20	
4. Beržinė k.	7	2	1	1	
5. Butrimiškės k.	50	26	12	14	
6. Butrimonys mstl.*	846	803	373	430	
7. Darbalaukis k.	18	22	13	9	
8. Dūdiškės k.	54	50	20	30	
9. Dūkiškės k.	44	58	28	30	
10. Fičiūnai k.*	210	194	85	109	
11. Eigirdonys k.**	152	178	81	97	
12. Gailiakiemis k.	266	204	96	108	
13. Geruliai k. (dalis)	7	12	5	7	
14. Greikonys k.	208	169	76	93	
15. Griškonys k.	149	156	72	84	
16. Janauka k.	72	83	45	38	
17. Jaunonys k. (dalis)	27	20	8	12	
18. Juodgiris k.	2	7	3	4	
19. Jurkonys k.	82	100	43	57	
20. Klydžionys k.	32	35	18	17	
21. Lelionys k.	67	47	20	27	
22. Liesionys k.	81	70	30	40	
23. Likiškės k.	34	56	27	29	
24. Liubartiškės k.	12	6	2	4	
25. Mažiūnai k.	218	139	65	74	
26. Mickūnava k.	59	38	20	18	
27. Olendernė k.	165	168	83	85	
28. Paąžuolė k.	3	5	3	2	
29. Pabalčiai k.	190	138	67	71	
30. Pikuškės k.	22	20	9	11	
31. Plasapninkai k.	279	254	123	131	
32. Ratininkai k.	15	14	6	8	
33. Silvanava k.	2	3	1	2	
34. Stanuliškės k.	9	5	2	3	
35. Trakininkai k.	239	200	100	100	
36. Vadaišiškės k.	7	3	2	1	

1	2	3	4	5	6
37. Vanagėliai k.**	55	63	21	42	
38. Vanžadiškės k.	26	12	6	6	
39. Vydžionys k. (dalis)	6	6	3	3	
40. Žalioji k.***	75	90	46	44	

### 3. Daugų apylinkė

1. Atžalynas k.	17	13	6	7	
2. Bogušiškės k.	159	126	63	63	
3. Būda k.	48	26	14	12	
4. Bukaučiškės k.	196	160	66	94	
5. Daugai k.*	576	548	263	285	
6. Doškonyš k.***	333	305	159	146	
7. Griciūnai k.	54	31	14	17	
8. Grumiškės k.	31	25	14	11	
9. Juozapava k.	2	5	2	3	
10. Kančėnai k.*	167	195	92	103	
11. Karliškės k. (dalis)	183	179	93	86	
12. Majauka k.	23	16	5	11	
13. Melnytėlė k.	59	58	29	29	
14. Mieliūnai k.	152	109	52	57	
15. Novoplenta k.	37	35	16	19	
16. Pagilė k.	78	48	24	24	
17. Pavartėnai k.	126	145	59	86	
18. Pocolonyš k.**	144	176	92	84	
19. Rakščia k.	30	21	11	10	
20. Rodžia k.**	46	53	27	26	
21. Sala k.	159	125	54	71	
22. Skabeikiai k.	191	178	88	90	
23. Slavinciškės k.	17	38	19	19	
24. Tamašava k.	16	10	4	6	
25. Vaikantonys k.**	222	227	104	123	
26. Vėžionys k.	268	276	135	141	
27. Viečiūnai k.	141	114	60	54	
28. Žilinciškės k.	56	48	22	26	
29. Žvirgždėnai k.***	253	233	119	114	

### 4. Domantoniu apylinkė

1. Alytus k.	206	285	146	139	
2. Bazorai k.	116	82	34	48	

1	2	3	4	5	6
3. Domantonys k.**	341	298	154	144	
4. Juočiškės k.	37	37	16	21	
5. Jurkionys k. (dalis)	59	55	29	26	
6. Kalėsninkai k.**	134	132	60	72	
7. Kaniūkai k.	115	161	83	78	
8. Karkliniškės k.*	69	52	26	26	
9. Lelionys k.	223	197	99	98	
10. Margai k.	9	9	4	5	
11. Mikalavas k.*	155	115	53	62	
12. Miknolėnai k.	27	25	14	11	
13. Muiželėnai k.	68	63	28	35	
14. Poteronys k. (dalis)	112	90	42	48	
15. Radvilionys k.	105	69	31	38	
16. Skernė k.	12	9	2	7	
17. Staniuliškiai k.	42	38	18	20	
18. Takniškiai k.	173	147	70	77	
19. Terpinės k.	14	13	6	7	
20. Ulyškai k.	111	95	47	48	
21. Venciūnai k.*	199	282	141	141	
22. Vėžiškės k.	19	22	14	8	
23. Žemaitėliai k.	64	44	17	27	
24. Židonys k.	70	67	33	34	
<u>5. Dubėnu apylinkė</u>					
1. Bakšiai k.	90	93	54	39	
2. Barkūniškis vs.	23	6	3	3	
3. Bundoriai k.	34	39	20	19	
4. Butkūnai k. (dalis)	36	47	17	30	
5. Daujotiškės k.	47	38	18	20	
6. Dembuška vs.	6	2	1	1	
7. Dubenka k.	4	5	3	2	
8. Dubėnai k.	106	80	36	44	
9. Dubiai k.	135	108	47	61	
10. Geniai k.*	188	251	125	126	
11. Jasunskai k.	60	68	30	38	
12. Jovaišionys k.	112	123	58	65	
13. Junonys k.	58	47	23	24	
14. Karklynai k.	98	99	43	56	



1	2	3	4	5	6
15. Kederiškės k.		86	75	37	38
16. Kelmanonys k.		166	120	54	66
17. Kibirkiščiai k.		73	59	29	30
18. Kriauniai k. (dalis)		133	125	56	69
19. Miklusėnai k.**		10	7	4	3
20. Mikutiškiai k.		136	104	56	48
21. Naujokai k. (dalis)		68	66	29	37
22. Padaglė vs.		7	2	-	2
23. Panemuninkai k.**		299	253	123	130
24. Paplanskai k.		25	15	5	10
25. Praniūnai k.*		69	73	37	36
26. Raudonikiai k.		94	95	48	47
27. Rumbonys k.		17	27	13	14
28. Strazdinės k.		13	13	8	5
29. Stražiškės k.		12	13	3	10
30. Taukotiškės k.		62	35	18	17
31. Vytautiškės k.		29	19	9	10
32. Žaunieriškiai k.**		116	147	75	72

6. Jurgelionių apylinkė

1. Būda k.		89	74	41	33
2. Būriškės k.		40	24	12	12
3. Čižiūnai k.		244	184	82	102
4. Eigelonys k. (dalis)		29	23	9	14
5. Gervėnai k.		126	105	49	56
6. Junčionys k.**		178	139	74	65
7. Jurgelionys I k.		19	21	13	8
8. Jurgelionys II k.		50	37	18	19
9. Kedonys k.**		283	269	124	145
10. Klydžionys k.		129	86	45	41
11. Leoniškės k.		25	22	8	14
12. Navasodai I k.		50	33	15	18
13. Navasodai II k.		28	22	9	13
14. Pušėnai k.		137	96	45	51
15. Raubonys k. (dalis)		17	10	3	7
16. Skraičionys k.*		351	258	127	131
17. Tabalenka k.**		148	154	68	86

1	2	3	4	5	6
18. Užkalniai k.		145	141	64	77
19. Užupis k.		18	9	4	5
20. Žadiškės k.		183	148	73	75

7. Krokialaukio apylinkė

1. Angininkai k. (dalis)		8	13	6	7
2. Antokolis k.		37	28	15	13
3. Arminai II k. (dalis)		64	42	18	24
4. Barkūniškis k.		46	67	34	33
5. Cibiliekai k.		130	116	56	60
6. Čiurlionys I k.		138	166	74	92
7. Čiurlionys II k.		86	66	32	34
8. Čiurlionys III k.		26	24	10	14
9. Čižikai k. (dalis)		73	60	31	29
10. Daugirdai k.**		161	138	66	72
11. Duselninkai k.		62	48	25	23
12. Jackonys k.		122	126	59	67
13. Kabinės k.		58	53	27	26
14. Kalesninkai k.***		136	122	64	58
15. Kirmėliškės k. (dalis)		23	20	10	10
16. Krekštėnai k.**		305	276	144	132
17. Krokialaukis mstl.*		259	298	137	161
18. Krokininkai k.***		126	148	75	73
19. Liuklingėnai k. (dalis)		38	36	18	18
20. Maštalieriai k.		169	223	113	110
21. Paberžynė k.		59	38	17	21
22. Pagiriai k.		15	11	7	4
23. Pakašavas k.		99	95	45	50
24. Patrakė I k. (dalis)		56	36	16	20
25. Patrakė II k.		63	34	19	15
26. Peršėkė k.		145	78	33	45
27. Peršėkininkai k. (dalis)		36	49	24	25
28. Svirniškės k.		10	15	8	7
29. Šiugždai k.		37	12	5	7
30. Tamuliškės k.		35	4	1	3
31. Ūdija k. (Naujoji)		109	81	27	54
32. Ūdrija k. (Didžioji)		145	140	64	76
33. Ūdrija k. (Mažoji)*		93	166	80	86

1	2	3	4	5	6
34. Vigada k.		53	10	6	4

8. Luksnėnu apylinkė

1. Aniškis k.	92	76	36	40
2. Arminai I k. (dalis)	51	37	17	20
3. Arminai II k. (dalis)	11	2	1	1
4. Bernotiškės k.	39	33	16	17
5. Butkūnai k. (dalis)	16	20	11	9
6. Butrimiškiai k. **	169	208	101	107
7. Čižikai k. (dalis)	48	32	15	17
8. Daugirdėliai k.	68	57	30	27
9. Jurgiškiai k.	138	163	77	86
10. Kaniūkai k.	148	168	80	88
11. Kriauniai k. (dalis)	11	5	2	3
12. Likiškėliai k. ***	241	232	114	118
13. Likiškiai k.	223	248	119	129
14. Luksnėnai k. *	344	489	235	254
15. Miklusėnai k.	235	289	143	146
16. Naujokai k. (dalis)	14	12	6	6
17. Putinai k. (dalis)	20	21	8	13
18. Radžiūnai k. **	231	224	104	120
19. Rutka k.	80	72	36	36
20. Šnekučiai k.	30	12	5	7
21. Užubaliai k.	138	124	52	72
22. Zaidai k.	41	16	9	7

9. Miroslavo apylinkė

1. Arciškonys k.	99	132	64	68
2. Balkasodis k. **	163	239	113	126
3. Bendrės k.	158	169	88	81
4. Burbiškės k.	75	53	28	25
5. Dirmiškės k.	83	71	35	36
6. Geistarai k.	60	76	35	41
7. Geistariškės k.	61	103	49	54
8. Geistarukai k.	34	33	13	20
9. Gudiniškės k.	64	40	20	20
10. Jociūnai k.	14	2	1	1
11. Laburdiškės k.	29	30	16	14

1	2	3	4	5	6
12. Laukintukai k.	124	92	43	49	
13. Mankūnai k.	325	275	129	146	
14. Maslaučiškės k.	83	87	46	41	
15. Milastonys k.	82	54	25	29	
16. Miroslavas k.*	404	357	152	205	
17. Mockiškėnai k.	109	88	42	46	
18. Nemunaitis k. (dalis)	196	194	97	97	
19. Norūnai k.	105	86	42	44	
20. Obelija k.**	150	209	96	113	
21. Padirmiškis k.	13	7	4	3	
22. Plenta k.	23	27	14	13	
23. Pupasodis k.*	339	359	176	183	
24. Revai k.	40	49	24	25	
25. Seimeniškiei k.	131	133	61	72	
26. Strimina k.	6	6	3	3	
27. Talokiai k.*	178	277	137	140	
28. Tolkūnai k.	319	287	130	157	
29. Volungės k.	106	106	52	54	
30. Vovos k.	96	82	38	44	

10. Nemunaičio apylinkė

1. Dubriai k.	10	9	4	5	
2. Ferma k.	114	98	45	53	
3. Gečialaukis k.***	304	250	125	125	
4. Geiščiūnai k.	24	20	9	11	
5. Kalnėnai k.	117	92	43	49	
6. Kastriškės k.	78	53	22	31	
7. Lankos k.	16	18	6	12	
8. Nemunaitis mstl.*	178	210	88	122	
9. Nemunaitis k. (dalis)	165	137	68	69	
10. Sudvajai k.	63	58	29	29	
11. Vangelonys k.	153	145	63	82	

11. Parėčėnu apylinkė

1. Atesninkai k.	159	141	70	71	
2. Cigoniškiai k. (dalis)	103	81	37	44	
3. Buckūnai k. (dalis)	107	85	44	41	
4. Kaukai I k.	61	38	16	22	
5. Kaukai II k.	73	42	19	23	

1	2	3	4	5	6
6. Kumečiai k.*	117	182	85	97	
7. Obelninkai k.	109	115	53	62	
8. Obelninkėliai k.	156	112	50	62	
9. Obelytė k. (Stačkauskai)	94	62	31	31	
10. Obelytė k. (Peseckai)	111	107	45	62	
11. Obelytė k. (Pranaičiai)	32	25	9	16	
12. Papėčiai k.**	249	232	111	121	
13. Parėčėnai k.*	170	218	104	114	
14. Peršėkininkai k. (dalis)**	128	168	85	83	
15. Remeikiai k.	140	109	53	56	
16. Varnagiriai k.	145	131	58	73	
17. Viešnagiai k.	232	139	61	78	

12. Pivašiūnu apylinkė

1. Anykštėnai k.	73	52	25	27	
2. Bundžiai k.	81	75	35	40	
3. Būriškės k.	40	17	6	11	
4. Dusmenėliai k. (dalis)	15	9	5	4	
5. Eigelonys k. (dalis)	193	189	89	100	
6. Einoronys k.	134	114	50	64	
7. Kaniūkai k.	102	92	47	45	
8. Kazimieravas k.	130	94	47	47	
9. Krūmijos k.	55	24	15	9	
10. Lačionys k.**	268	222	109	113	
11. Mikalavas k.	226	168	76	92	
12. Pašilis k.	28	24	15	9	
13. Pavarėnys k.	37	18	9	9	
14. Petravina k.	12	19	8	11	
15. Pivašiūnai k.*	366	278	132	146	
16. Remešiškės k.	53	44	23	21	
17. Statkiškės k.	42	42	22	20	
18. Sudvariškės k.	99	90	45	45	
19. Telėtninkai k.	29	17	6	11	
20. Ūta k.	47	33	19	14	

13. Punios apylinkė

1. Adamonys k.	63	42	17	25	
2. Aleksandrava k.	76	56	28	28	

1	2	3	4	5	6
3. Ardiškės k.	23	21	11	10	
4. Gajauciškis k.	6	8	3	5	
5. Gemaitiškės k.	15	12	5	7	
6. Gerkiškės k.	28	23	6	17	
7. Jurgelionys k. (dalis)	9	11	7	4	
8. Jurkionys k. (dalis)	16	11	5	6	
9. Karvelninkai k.	56	45	24	21	
10. Kaspariškės k.	30	18	8	10	
11. Kerai k.	24	13	7	6	
12. Kružiūnai k.	210	232	115	117	
13. Kulabiškės k.	54	58	21	37	
14. Medukšta k.	33	33	17	16	
15. Mišiškės k.	100	68	33	35	
16. Navasiolkai k.	66	64	29	35	
17. Norgeliškės k.***	64	101	50	51	
18. Padvariškiai k.	225	178	83	95	
19. Paliepliai k.**	213	148	70	78	
20. Panemuninkėliai k.	65	53	26	27	
21. Peckūnai k.	104	79	35	44	
22. Plevagaliai k.	148	132	66	66	
23. Punia k.*	941	871	421	450	
24. Raganiškės k.	23	23	10	13	
25. Raižava k.	47	25	13	12	
26. Raižiai k.**	163	173	70	103	
27. Raubonys k. (dalis)	168	141	64	77	
28. Silgionys k.	209	148	66	82	
29. Staniava k.	86	86	42	44	
30. Strielčiai k.	197	144	72	72	
31. Taučionys k.	105	107	58	49	
32. Vaidagai k.	52	27	12	15	
33. Vaisodžiai k.*	186	273	129	144	
34. Vaišupis vs.	3	1	-	1	
35. Valiūnai k.	86	75	38	37	
36. Žagariai k.**	265	261	127	134	
37. Žiūkai k.	27	20	10	10	

14. Raitininkų apylinkė

1. Balinaitė k.	7	3	1	2
-----------------	---	---	---	---

1 :	2	3	4	5	6
2. Bugonyš k.	135	105	43	62	
3. Druskininkai k.***	292	186	83	103	
4. Dulkiškės k.	12	3	2	1	
5. Ežerynas k.	44	24	12	12	
6. Galintanka k.	64	41	20	21	
7. Galintėnai k.***	162	154	72	82	
8. Jaujakaimis k.	59	50	25	25	
9. Jociūnai k.	4	15	7	8	
10. Klepočiai k.	166	160	72	88	
11. Lydekininkai k.	80	56	27	29	
12. Liždai k.	55	72	33	39	
13. Makniūnai k.*	197	230	112	118	
14. Manciuėniškės k.	19	14	10	4	
15. Miežionys k.	48	34	17	17	
16. Pakrikštės k.	23	-			
17. Pabenė k.	8	7	1	6	
18. Pieriškieiai k.	51	52	24	28	
19. Pikiela k.	7	5	1	4	
20. Piliakalnis k.	107	89	46	43	
21. Pilkaraistė k.	3	7	3	4	
22. Raitininkai k.	167	131	65	66	
23. Ryliškieiai k.*	217	198	96	102	
24. Savilionys k.	126	111	51	60	
25. Taručionys k.	119	98	46	52	
26. Tartokas k.	5	2	1	1	
27. Veismūnai k.	115	114	52	62	
28. Vertelkos k.	34	13	6	7	
29. Živulčiškė k.	16	7	2	5	

15. Rimėnu apylinkė

1. Arčiūnai k.	135	141	73	68
2. Bukaučiškės k.	188	156	79	77
3. Dvarčėnai k.	176	151	67	84
4. Giniškės k.	33	32	14	18
5. Karliškės k. (dalis)	3	2	-	2
6. Meškučiai k.***	229	232	110	122
7. Pavartės k.	26	24	10	14
8. Pociuėniškės k.	28	19	9	10

1	2	3	4	5	6
9. Purveliai k.		48	47	22	25
10. Rakatanskai k.		21	14	7	7
11. Rimėnai k. (dalis)*		196	259	134	125
12. Rokančiai k.**		81	73	28	45
13. Šiukščiakalnis k.		78	79	35	44
14. Vinkšnines k.		42	25	13	12

16. Santaikos apylinkė

1. Arminai I k. (dalis)		53	45	22	23
2. Balkūnai k.		207	169	83	86
3. Cigoniškiai k. (dalis)		83	60	33	27
4. Dapkiškės k.		110	99	48	51
5. Dirvonai k.		59	55	26	29
6. Gudeliai k.		119	69	29	40
7. Kurnėnai k.		115	102	52	50
8. Kurtiniškės k.		26	19	11	8
9. Laukinčiai k.		216	219	112	107
10. Liuklingėnai k. (dalis)		125	71	33	38
11. Mančiūnai k.		128	112	55	57
12. Patrakė I k. (dalis)		12	8	5	3
13. Pošnia k.		205	177	86	91
14. Rožučiai k.		102	70	32	38
15. Santaika k.*		49	75	41	34
16. Sapatiškės k.		32	30	11	19
17. Šipultiškės k.		65	54	27	27
18. Vankiškiei k.*		299	334	164	170
19. Varanauskas k.		140	181	81	100
20. Varda k.		57	73	31	42
21. Varnagiriai k. (dalis)		152	134	65	69
22. Zizėnai k.*		195	214	112	102

17. Simno apylinkė

1. Aitvariškiai k.		23	11	5	6
2. Angininkai k. (dalis)***		202	199	102	97
3. Atesninkai I k.***		192	182	93	89
4. Atesninkai II k.		42	37	15	22
5. Bažava k.		43	9	4	5
6. Buktininkai k.***		69	71	32	39



1	2	3	4	5	6
7. Černiukiškė k.	16	8	3	5	
8. Giluičiai k.***	201	170	82	88	
9. Gražuliai k.	239	177	83	94	
10. Kaimynai k. (dalis)	68	59	26	33	
11. Kalesninkai k.*	199	186	92	94	
12. Kavalčiukai k.*	201	207	98	109	
13. Kolonistai k. (dalis)	140	108	64	44	
14. Komisaruvka k.	101	53	26	27	
15. Marinka k.	87	49	22	27	
16. Mergalaukis k.*	445	366	175	191	
17. Metelytė k.	220	146	66	80	
18. Paperšėkiai k.	77	48	24	24	
19. Ponkiškiai k.***	224	193	93	100	
20. Saulėnai k.	62	36	18	18	
21. Skovagaliai k.	89	65	25	40	
22. Spernia k.	103	117	59	58	
23. Šarkiškiai k.	47	74	36	38	

18. Verebieju apylinkė

1. Aleknonyš k.***	208	175	86	89	
2. Ažuoliniai k.*	42	195	92	103	
3. Babininkai k.	155	96	46	50	
4. Dambavaragis k.	6	7	3	4	
5. Dingiškiai k.	145	107	52	55	
6. Giraitė k.	34	14	8	6	
7. Gluosninkai k.**	88	177	87	90	
8. Grinkiškiai k.	29	27	14	13	
9. Kaimynai k. (dalis)	6	4	1	3	
10. Kolonistai k. (dalis)	23	28	10	18	
11. Liepakojai k.	126	94	50	44	
12. Litvančiškiai k.	36	14	5	9	
13. Navininkai k.***	177	142	78	64	
14. Ostampas k.	102	106	54	52	
15. Pasiauriškės k.	3	2	1	1	
16. Pasiekai k.	60	24	12	12	
17. Pasimniai k.	67	57	28	29	
18. Pavėlionys k.	12	11	5	6	

1	2	3	4	5	6
19. Radastai k.		45	32	20	12
20. Saulėnai k.		39	39	20	19
21. Skituriai k.		66	60	29	31
22. Struogiškės k.		55	38	16	22
23. Verebiejai k.*		245	298	145	153
24. Vytautiškių k.		32	18	12	6
25. Zailiai k.		151	89	41	48
26. Žuvintai k.		211	175	87	88

ANYKŠČIŲ RAJONO GYVENVIEČIŲ SARAŠAS  
IR ESAMŲ GYVENTOJŲ SKAIČIUS

Eil. Nr.	Apylinkės pavadinimas	Gyventojų skaičius sausio 15 d.			
		1959 m.	1970 m.		
			Viso	Vyrai	Moterys
1.	Andrioniškis	1231	1059	478	581
2.	Budriai	2839	2247	1015	1232
3.	Dabužiai	3189	2769	1210	1559
4.	Debeikiai	2920	2977	1297	1680
5.	Juostininkai	2865	2460	1147	1313
6.	Kraštai	2180	1775	811	964
7.	Kurkliai	3319	2828	1263	1565
8.	Latava	2330	1903	883	1020
9.	Rubikiai	1436	1379	649	730
10.	Skieponys	2655	2260	994	1266
11.	Stakės	1809	1791	841	950
12.	Staškūniškis	3076	2376	1083	1293
13.	Storiai	1532	1429	636	793
14.	Surdegis	1955	1704	775	929
15.	Svėdasai	2818	2651	1199	1452
16.	Šeimyniškių	1668	1728	806	922
17.	Traupis	2181	1786	802	984
18.	Trumbatiškis	1501	1148	507	641
19.	Viešintos	1853	1643	714	929
Iš viso		43357	37913	17110	20803

Eil. Nr.	Gyvenvietės pavadinimas	Gyventojų skaičius sausio 15 d.			
		1959 m.	1970 m.		
			Viso	Vyrai	Moterys
1	2	3	4	5	6
<b>1. Andrioniškio apylinkė</b>					
1.	Almena k.	23	17	11	6
2.	Andrioniškis mstl.*	154	208	85	123
3.	Arloviėtė vs.	4	7	3	4
4.	Butkiškis k.	11	9	3	6
5.	Čiunkiai k.	62	48	22	26
6.	Didžiuliškiai k.	100	101	52	49
7.	Griežionėlės k.	15	12	6	6
8.	Griežionys k.	7	-	-	-
9.	Griežioniškiai vs.	12	8	2	6
10.	Grigiškiai k.	4	3	1	2
11.	Juodžagalys k.	35	30	11	19
12.	Krepšiagalys k.	7	15	7	8
13.	Krivinskai k.	38	22	11	11
14.	Latava k.	36	27	14	13
15.	Maželiai k.	17	9	5	4
16.	Mendrupys k.	15	11	6	5
17.	Migdoliškis k.	17	12	5	7
18.	Navasadaį k.	44	55	27	28
19.	Padvarninkai k.**	45	73	30	43
20.	Pagriežiai k.	46	24	11	13
21.	Pasmodai k.	65	53	24	29
22.	Pašventys vs.	10	9	4	5
23.	Peniankai k.	17	25	11	14
24.	Pirmaliūnis k.	10	4	2	2
25.	Plikiškiai k.	116	78	37	41
26.	Plotai I k.	15	7	2	5
27.	Plotai II k.	12	4	1	3
28.	Sabaliūnai k.	12	9	4	5
29.	Sedeikiai k.**	116	80	34	46
30.	Svileliai k.	28	9	4	5
31.	Šlynynė k.	10	11	5	6
32.	Valečkai k.	30	30	17	13
33.	Zabėlynė k.	98	49	21	28

1	2	3	4	5	6
<u>2. Budriu apylinkė</u>					
✓ 1. Antanava k.	13		3	-	3
✓ 2. Apušotas k.	4		4	2	2
✓ 3. Aukštieji Svirnai k.*	150		119	55	64
✓ 4. Budriai k.	132		117	58	59
✓ 5. Bugeniškis k. (dalis)	35		43	20	23
✓ 6. Daunoriškis vs.	12		1	-	1
✓ 7. Dembuvka k.	69		28	15	13
✓ 8. Dembuvka vs.	10		15	8	7
✓ 9. Domeikiai k.***	141		130	63	67
✓ 10. Eidrigoniai k.	63		24	12	12
✓ 11. Ferdinantava k.	16		12	3	9
✓ 12. Garbėnai k. (dalis)	100		55	23	32
✓ 13. Gelučiai k. (dalis)	55		32	13	19
✓ 14. Girelė k.	120		72	36	36
✓ 15. Jakūnai k.	45		39	17	22
✓ 16. Jerzuvka k.	36		30	15	15
✓ 17. Juozapava k.	14		6	2	4
✓ 18. Jurgėnai k.***	44		31	14	17
✓ 19. Jusiškis k.	50		37	16	21
✓ 20. Kabošiai k.	102		86	41	45
✓ 21. Kaspariškiai k.	93		78	34	44
✓ 22. Kavarskas k.*	113		172	81	91
✓ 23. Kupriai k.	11		7	3	4
✓ 24. Laukagalys k.	12		9	3	6
✓ 25. Laviškėlis vs.	2		5	2	3
✓ 26. Laviškis k.**	56		60	27	33
✓ 27. Majokai k.	18		14	5	9
✓ 28. Maldeniai k.	9		6	3	3
✓ 29. Mariniškiai k.	62		43	18	25
✓ 30. Mažeikoniai k.	19		8	4	4
✓ 31. Pagojė I k.	9		8	4	4
✓ 32. Pagojė II k.	16		14	7	7
✓ 33. Pakėnai k.	38		19	7	12
✓ 34. Papragiai k.	86		65	25	40
✓ 35. Pilėnai vs.	7		2	1	1

1 :	2	3	4	5	6
✓ 36. Pilypai k.		38	35	14	21
✓ 37. Petruvka k.		2	10	6	4
✓ 38. Pumpučiai k.		125	87	45	42
✓ 39. Radeckai k. (dalis)		11	7	3	4
✓ 40. Raščiagalys k.		25	11	6	5
✓ 41. Riklikai k.		86	65	25	40
✓ 42. Sabuliai k.		34	19	10	9
✓ 43. Sibirka k.		19	17	6	11
✓ 44. Staškūniškis k.		38	17	5	12
✓ 45. Sudeikiai k.		47	16	6	10
✓ 46. Šlaitai k.		34	34	14	20
47. Kolūkiečiai k.		135	110	51	59
✓ 48. Šobliščiai k.		44	23	11	12
✓ 49. Šoveniai k.*		163	144	66	78
✓ 50. Vilpišiai k.		42	36	12	24
✓ 51. Zagajai k.		48	38	15	23
✓ 52. Zagajai vs.		2	6	3	3
✓ 53. Žemieji Svirnai k.		110	118	53	65
✓ 54. Žibučiai k.		74	60	27	33

### 3. Dabužių apylinkė

1. Abromiškis k.	36	18	5	13
2. Aleksandrava k.	3	5	3	2
3. Anulynas vs.	5	4	2	2
4. Apykeliai k.	18	29	13	16
5. Ardiškiai k.	7	6	1	5
6. Bebrūnai k.	98	108	54	54
7. Beinoriškis k.	5	10	2	8
8. Dabužėliai k.	16	11	5	6
9. Dabužiai I k.*	87	172	78	94
10. Dabužiai II k.	68	62	35	27
11. Dabužiai vs.	30	26	14	12
12. Dauginčiai k.	266	188	83	105
13. Daumantai k.	34	27	11	16
14. Dečionys k.	50	55	23	32
15. Degionys k.	77	56	26	30
16. Dembuvka vs.	4	4	1	3

1	2	3	4	5	6
17. Devėniai k.		20	12	4	8
18. Diliavietė va.		3	4	3	1
19. Dvareliai k.		37	9	5	4
20. Ignotiškis k.		13	11	5	6
21. Janušava k.*		19	69	33	36
22. Januševka k.		10	2	1	1
23. Juodžiai k.		41	20	6	14
24. Kalnuočiai k.		24	17	7	10
25. Kernagiškiai vs.		4	5	2	3
26. Konceviciskiiai vs.		15	9	5	4
27. Mackėliškiai k.***	148		133	61	72
28. Malgažatava k.		15	19	7	12
29. Margiai k.		40	29	12	17
30. Marijampolis k.		14	7	3	4
31. Maželiai k.	225		243	98	145
32. Mendrinė vs.		16	2	1	1
33. Miškiniai k.		28	13	4	9
34. Motiejiškieiai k.		12	9	4	5
35. Narbutai k.		99	70	33	37
36. Naujokai k.		54	44	23	21
37. Naujokai vs.		6	4	1	3
38. Pakalniai k.		16	12	7	5
39. Papiškiai k.		22	20	6	14
40. Paraisčiai k.		26	18	7	11
41. Pasusienys k.		72	45	19	26
42. Pazniokai k.		33	26	9	17
43. Pežuklis k.		5	5	3	2
44. Plienionys k.	165		143	63	80
45. Piktagalys k.***	148		71	31	40
46. Pukeniai k.		32	32	17	15
47. Purveliai k.		31	26	12	14
48. Pūsbačkiai k.		78	55	24	31
49. Ramonai k.		61	6	3	3
50. Repšėnai k.*	165		122	52	70
51. Rezgys k.		22	16	6	10
52. Ribokiškis k.		27	16	7	9

1	2	3	4	5	6
53. Sīrvydai k.	74	69	31	38	
54. Sodeliškiai k.	75	37	15	22	
55. Šeštokiškiai k.	33	27	10	17	
56. Šilėliai k.	12	6	-	6	
57. Tumėja k.	8	9	5	4	
58. Užubaliai k.	11	19	10	9	
59. Vaidevučiai k.	92	78	36	42	
60. Vaišviliškiai k.	55	58	23	35	
61. Vaijadiškiai k.	48	40	17	23	
62. Varneliai k.	72	67	30	37	
63. Veršeliai k.	39	34	14	20	
64. Veselava k.	51	55	25	30	
65. Vetygala k.	20	37	16	21	
66. Vigatka vs.	3	12	5	7	
67. Vyšniakalnis k.	15	9	3	6	
68. Zarumbiškis k.	12	11	4	7	
69. Zaviesiškis k.*	19	76	26	50	
4. <u>Debeikių apylinkė</u>					
1. Aknysčiai k.	51	55	26	29	
2. Aknystos k.	121	510	183	327	
3. Antanava vs.	11	5	1	4	
4. Antupiai k.	31	41	21	20	
5. Ažuolynė k.	74	91	41	50	
6. Bebarzdžiai k.	79	75	34	41	
7. Bronislava k.	22	6	4	2	
8. Čekonys k.**	195	213	96	117	
9. Danišiūnai k.	18	18	7	11	
10. Dauneikiai k.	31	19	9	10	
11. Debeikiai mstl.*	369	328	133	195	
12. Dembuvka vs.	5	3	2	1	
13. Gaidžiai k.	13	8	4	4	
14. Gerkonys k.	72	63	22	41	
15. Gintiniai k.	14	12	7	5	
16. Gojus vs.	3	2	1	1	
17. Gudeliai k.	30	24	13	11	
18. Jankaviškis vs.	6	5	3	2	



1 :	2	:	3	:	4	:	5	:	6
19. Jazminava vs.			4		2		1		1
20. Jononys k.			145		92		43		49
21. Juozapava vs.			8		10		5		5
22. Jurzdikas k.			24		19		10		9
23. Kalveliai k.*			82		78		33		45
24. Kapčiuškiai k.			73		46		20		26
25. Kirkėnai k.			13		14		8		6
26. Knebiai vs.			2		2		1		1
27. Kupriai k. (dalis)			4		5		3		2
28. Kurtiniai k.			88		64		25		39
29. Legai k.			32		28		15		13
30. Leliūnai k.*			117		149		70		79
31. Marijanava vs.			7		6		4		2
32. Marimpolis k.			41		29		11		18
33. Medinos k.			36		27		13		14
34. Meldučiai k.			54		45		20		25
35. Mickūnai k.			64		54		24		30
36. Mičionys k.*			106		91		49		42
37. Mikniūnai k.			20		20		11		9
38. Miškiniai k.			12		15		8		7
39. Palankys k.			6		5		2		3
40. Palūšnės vs.			7		3		1		2
41. Papšiai k.			82		79		35		44
42. Peštiniai k.			41		30		11		19
43. Pūstinka k.			25		15		7		8
44. Ragaišiai k.			13		10		4		6
45. Ramuldava k.			41		31		14		17
46. Rašimai k.			20		13		7		6
47. Rašimėliai k.			30		9		5		4
48. Rukšiškiei k.			10		11		8		3
49. Sindriai k.			76		51		26		25
50. Stanislava k.			22		17		10		7
51. Stasiškiai k.			8		8		4		4
52. Sterkiškis k.			34		38		16		22
53. Sterkonys k.			20		12		6		6
54. Šventupys k.			129		116		48		68
55. Toliškės vs.			4		3		1		2

1	2	3	4	5	6
56. Užubaliai k.		25	13	5	8
57. Užulieknis k.		6	8	3	5
58. Vainiūnai k.		45	47	20	27
59. Vajėšiai k. (dalis)		3	4	1	3
60. Varkujai k.*		164	149	68	81
61. Varniškieiai k.		14	19	10	9
62. Virpuškiai k.		9	2	1	1
63. Zigmantava k.		9	10	3	7

5. Juostininku apylinkė

1. Barsiukynė vs.		9	6	3	3
2. Bartuliškis k.		13	5	2	3
3. Bečerninkai k.		83	56	28	28
4. Dubriškis vs.		6	5	1	4
5. Gudeliai k. (dalis)		10	10	4	6
6. Jackagalys k.		101	62	23	39
7. Juostininkai k. (dalis)***		146	188	86	102
8. Kirmėliai k.*		123	122	56	66
9. Kirmėliukai k.		75	30	13	17
10. Konjaunimas k. (gyv.)		-	44	13	31
11. Konciapolis vs.		3	11	4	7
12. Laukagalėliai k.		19	10	5	5
13. Mačiutkalnis vs.		2	6	2	4
14. Mileikiškiai k.**		87	127	63	64
15. Nakonys k.**		114	104	46	58
16. Nausodė k.		77	83	40	43
17. Nevėžka vs.		6	11	5	6
18. Padrujys k.		47	31	14	17
19. Pajuostis vs.		9	7	3	4
20. Petkūnai k.		100	101	50	51
21. Raguvėlė k.*		344	370	163	207
22. Raguvėlė(gelež.st.)		39	48	25	23
23. Rukiškis k.**		145	124	62	62
24. Siauriai vs.		3	2	1	1
25. Skamarokai k.		41	19	8	11
26. Skauradai k.		171	94	39	55
27. Surdegis k.		30	6	4	2

1 :	2 :	3 :	4 :	5 :	6 :
28. Survilai k.		46	26	16	10
29. Tarybos k. (gyv.)		-	58	25	33
30. Tešliūnai k.		68	56	32	24
31. Titeikėliai k.		73	28	12	16
32. Titeikiai k.***		75	65	35	30
33. Troškūnėliai vs.		24	25	18	7
34. Umėnai k. (dalis)		91	93	44	49
35. Vaidlonys k.*		447	287	134	153
36. Varšauka vs.		9	5	3	2
37. Važdėlės k.		134	64	34	30
38. Vidugiriai vs.		64	52	23	29
39. Zavadiškis vs.		31	19	8	11

6. Kraštu apylinkė

1. Auleliai k.*	118	107	47	60
2. Daujočiai k.*	310	249	113	136
3. Degsniai k.	31	25	9	16
4. Drobčiūnai k.	46	40	16	24
5. Gykiai k.	128	70	30	40
6. Gudonys k.	77	45	24	21
7. Jotkonys k.**	101	95	46	49
8. Kalniečiai k.	23	16	6	10
9. Kraštai k.	33	23	11	12
10. Krašteliai k.	41	31	14	17
11. Kunigiškiai k.**	152	213	102	111
12. Liepagiriai k.	107	65	32	33
13. Maleišiai k.	60	36	16	20
14. Milokiškis k.	66	36	17	19
15. Miškiniai k.	36	23	9	14
16. Morkūniškiai k.	52	30	11	19
17. Narbūčiai k.	113	88	41	47
18. Naruntis k.	5	8	4	4
19. Naujikai k.	26	17	8	9
20. Netikiškiai k.**	45	62	31	31
21. Padvariai k.	53	40	20	20
22. Pamaleišys k.	69	37	18	19
23. Rimdžiai k.	15	14	4	10

1	2	3	4	5	6
24. Rudakasiai k.		8	6	3	3
25. Sevičiūnai k.		111	80	30	50
26. Šeduikiai k.		76	50	20	30
27. Tadauskai k.		25	26	15	11
28. Trumpučiai k.		26	25	11	14
29. Vaitkūnai k.*		210	204	98	106
30. Visėtiškės k.		17	14	5	9
<b>7. Kurklių apylinkė</b>					
✓ 1. Adomava vs.		1	7	3	4
✓ 2. Antakalniai k.		67	46	19	27
✓ 3. Antanava k.		58	48	23	25
✓ 4. Antanuvka vs.		18	11	4	7
✓ 5. Bimbai k.		37	39	19	20
✓ 6. Bliuvonys k.		56	27	12	15
✓ 7. Buteikiai k.		46	53	20	33
✓ 8. Dalinka k.		23	18	10	8
✓ 9. Dembuvka k.		16	9	3	6
✓ 10. Desiukiškiai k.		73	78	37	41
✓ 11. Didžiakaimis k.*		140	141	64	77
✓ 12. Dirvonai I k.		8	14	6	8
✓ 13. Dirvonai II k.		27	12	6	6
✓ 14. Dūdos k.		12	7	5	2
✓ 15. Egļiai k.		18	13	8	5
✓ 16. Gabrėlai k.		41	45	23	22
✓ 17. Gyvatynė vs.		2	3	1	2
✓ 18. Gražlavietė k.*		7	6	3	3
✓ 19. Gražumynas k.		19	14	6	8
✓ 20. Gudeliai k.		100	74	34	40
✓ 21. Janapolis k.		15	8	4	4
✓ 22. Kališkos k.		72	52	26	26
✓ 23. Kirkiliškiai k.**		37	44	21	23
✓ 24. Klenuvka k.**		43	56	22	34
✓ 25. Kolonija k.		43	44	16	28
✓ 26. Konstantinuvka vs.		7	7	2	5
✓ 27. Krasnūvka k.		3	2	-	2
✓ 28. Kryžokai k.		34	12	5	7

1	2	3	4	5	6
✓ 29. Kubiliškiai k.		34	18	6	12
✓ 30. Kukiškis k.		17	23	8	15
✓ 31. Kurkleliai k.		77	67	31	36
✓ 32. Kurkliai I k.		180	131	64	67
✓ 33. Kurkliai II k.		44	51	20	31
✓ 34. Kurkliai matl.*		529	505	225	280
✓ 35. Kurklė vs.		30	58	30	28
✓ 36. Lašupis k.		16	8	3	5
✓ 37. Liepinė vs.		6	2	1	1
✓ 38. Linksmavietė k.		11	9	5	4
✓ 39. Lukošiškiečiai k.		20	17	8	9
✓ 40. Maigiai k.		92	81	32	49
✓ 41. Maskoliškis k.		10	14	9	5
✓ 42. Moliakalnis k.		51	44	18	26
✓ 43. Mūrai k.		19	13	6	7
✓ 44. Obelynė vs.		8	12	3	9
45. Padvarninkai k.		17	7	2	5
46. Pagirė vs.		10	7	4	3
47. Pagojė vs.		7	6	2	4
48. Pakalniai k.		69	66	28	38
49. Pamelija vs.		8	5	2	3
50. Papilėnai va.		9	7	3	4
51. Paraisčiai k.		15	13	4	9
52. Paulinava k.		32	27	10	17
53. Pavirinčiai I k.		36	37	17	20
54. Pavirinčiai II k.***		74	64	29	35
55. Pavajai k.		14	8	4	4
56. Pilviškiai k.		43	27	11	16
57. Repečkos k.		37	22	6	16
58. Starkiškis k.		15	13	7	6
59. Šerelinė vs.		16	8	4	4
60. Šiaudinė k.		30	26	11	15
61. Šilelis vs.		9	12	6	6
62. Šilinė k.		12	2	1	1
63. Šližiai k.		53	36	17	19
64. Trakiniai k.		167	108	50	58
65. Užbliuvonys vs.		8	19	7	12

1 :	2	3	4	5	6
66. Užunvéžiai k. (dalis)	110	97	45	52	
67. Uzuoraistis vs.	2	1	-	1	
68. Užušilės k.	89	68	33	35	
69. Vaiveriškliai va.	16	4	1	3	
70. Vaja vs.	4	1	-	1	
71. Valakiniai k.**	71	43	13	30	
72. Verbuvka k.	16	29	11	18	
73. Vildžiūnai k.	117	80	43	37	
74. Vyliaudiškis k.	46	42	21	21	

8. Latavos apylinkė

1. Aleksandravėlė vs.	25	19	7	12	
2. Bareišėliai vs.	5	13	8	5	
3. Bareišiai k.**	32	51	21	30	
4. Briedinė vs.	16	16	9	7	
5. Daugėliškliai vs.	13	16	4	12	
6. Dauguliai vs.	44	43	22	21	
7. Didžiuliškiai vs.	10	5	2	3	
8. Dubriškis k.	13	12	3	9	
9. Gaidžiupys vs.	7	4	2	2	
10. Gailiutiškis vs.	25	22	10	12	
11. Gečionys vs.	18	19	8	11	
12. Gerkiškiai k.	81	84	42	42	
13. Girelė vs.	20	11	4	7	
14. Grauzėlės vs.	8	5	2	3	
15. Grybuliai k.	35	10	5	5	
16. Grumbinai vs.	11	8	4	4	
17. Gudeliai k. (dalis)	103	120	54	66	
18. Gurskai k.	73	58	28	30	
19. Guobė k.	15	13	6	7	
20. Justinava vs.	21	11	4	7	
21. Kalnuočiai k.	23	29	16	13	
22. Karčekai vs.	14	24	10	14	
23. Karčiai k.	59	68	33	35	
24. Kaupiniškiai vs.	21	21	5	16	
25. Kiaušagalys k.	66	51	29	22	
26. Kildonys k.	24	8	3	5	

1	2	3	4	5	6
27. Klumpė vs.	3	2	1	1	
28. Latavėnai k.*	89	135	66	69	
29. Lydžiai k.	39	46	23	23	
30. Margavonės k.	11	6	3	3	
31. Mašinka vs.	25	4	2	2	
32. Mažionys k.	78	63	30	33	
33. Mediniškiai k.	52	32	15	17	
34. Meiluškiai k.	24	14	7	7	
35. Menčiūniškiai vs.	12	5	2	3	
36. Motiejūnai k.**	54	34	14	20	
37. Naujasėdis k.**	134	87	34	53	
38. Paežeriai k.	19	9	4	5	
39. Pajuostinys k.	49	27	10	17	
40. Pakapė k. (dalis)	29	22	9	13	
41. Palatavys vs.	11	3	2	1	
42. Pelyšėlės k. (dalis)	66	38	16	22	
43. Pienagalys k.	111	74	37	37	
44. Purvynai vs.	8	6	2	4	
45. Rudžionys k.	26	20	12	8	
46. Samanai vs.	32	18	8	10	
47. Smėlynė k.	66	41	17	24	
48. Stukonys k.	30	20	8	12	
49. Termintiškis vs.	15	15	6	9	
50. Trakai vs.	20	2	1	1	
51. Troškūnai k.*	282	240	111	129	
52. Umėnai k.	24	19	12	7	
53. Vagilka vs.	31	20	8	12	
54. Vašuokėnai k.*	40	50	30	20	
55. Vidugiriai k.	124	88	43	45	
56. Zavalynės vs.	13	1	-	1	
57. Žiedoniai k.	31	21	9	12	
9. <u>Rubikių apylinkė</u>					
1. Aniūnai k.	102	79	36	43	
2. Bičionys k.	229	149	78	71	
3. Burbiškis k.*	162	162	78	84	
4. Diliai k.	7	10	6	4	
5. Karalinava k.	19	11	3	8	

1	2	3	4	5	6
6. Kerkūzai k.		54	35	15	20
7. Klykūnai k.		43	53	22	31
8. Kriokėlys k.		14	11	6	5
9. Meliaušiškis k.		40	19	8	11
10. Pagraučiai k.		89	90	42	48
11. Pagubrys k.		19	17	7	10
12. Piliakalnis vs.		4	2	1	1
13. Puodžiai k.**		61	58	25	33
14. Rubikiai k.*		465	609	293	316
15. Šiauliai k.		117	70	27	43
16. Tilvikai k.		11	4	2	2

10. Skiemonių apylinkė

1. Adampolis vs.		6	5	3	2
2. Antaniškis k.		7	6	4	2
3. Aukštadvaris vs.		2	3	1	2
4. Aukštakalnis vs.		4	3	1	2
5. Ažlonys k.		72	72	33	39
6. Ažusienis vs.		4	1	1	-
7. Bajorai k.		7	10	3	7
8. Baltušava k.		31	14	6	8
9. Bijeikiai k.		50	62	30	32
10. Biržinė k.		8	4	2	2
11. Buivydai k. (dalis)		17	13	5	8
12. Čivylėškis k.		11	14	7	7
13. Degeliškis vs.		4	5	2	3
14. Diktarai k. (dalis)		31	20	11	9
15. Fedariškis k.		8	5	3	2
16. Galiniai k.		5	2	1	1
17. Geležinė k.		51	45	21	24
18. Geležinė k.		15	16	9	7
19. Geniūnai k.		15	12	5	7
20. Gikonys k.**		86	101	49	52
21. Gintviliškis vs.		11	15	10	5
22. Gyvatynė k.		3	5	2	3
23. Gudėškiai k. (dalis)		34	28	12	16
24. Gurapolis k.		3	2	1	1



1 :	2	3 :	4 :	5 :	6
25. Ilgoji vs.		16	4	1	3
26. Jašiškis k.		19	22	10	12
27. Jonydžiai k.		99	89	43	46
28. Jurgiškis k.		9	9	3	6
29. Juškonys k.*		135	101	46	55
30. Kačiakiškis vs.		7	4	1	3
31. Kalveliai k.		36	19	7	12
32. Kampiniai k.		9	6	2	4
33. Kančiškiai k.		25	14	6	8
34. Kerai k.		15	9	4	5
35. Klevėnai k.		119	105	51	54
36. Kudoriškis vs.		5	8	4	4
37. Kurkleliai k.		52	47	25	22
38. Linksmakalnis k.		6	9	5	4
39. Lukna vs.		2	5	2	3
40. Mažeikiškis k.		13	8	4	4
41. Mediniškiai k.		11	7	3	4
42. Melėnai k.		26	26	10	16
43. Mikoliškis k.		11	8	4	4
44. Milžinkapis vs.		12	10	3	7
45. Miškiniškiai I k.		51	48	20	28
46. Miškiniškiai II k.		24	23	6	17
47. Naujaūlyčis k.		14	10	4	6
48. Paberėžiai k.		16	7	3	4
49. Paežeriai I k.		39	27	12	15
50. Paežeriai II k.		2	3	-	3
51. Pagrižai k.		5	5	-	5
52. Palukniai k.		26	23	9	14
53. Pašilčiškis k.		26	22	12	10
54. Pašiliai k.**		52	62	25	37
55. Pečiuliškis k.		15	6	3	3
56. Pūstalaukiai k.*		49	41	11	30
57. Remeikiai k.**		54	46	16	30
58. Sarickai k.		73	79	40	39
59. Senoniškis k.		9	9	2	7
60. Sirvydiškis vs.		3	2	1	1
61. Skiemonys mstl.		185	174	74	100

1	2	3	4	5	6
62. Skiemonys k.*		154	125	55	70
63. Smaltiškis k.		29	12	5	7
64. Smulkis k.		5	13	7	6
65. Spiečiūnai k.		14	21	8	13
66. Starkakampis vs.		7	7	2	5
67. Sungaila k.		10	10	5	5
68. Šilai k.		23	16	7	9
69. Šlapelės k.		34	16	7	9
70. Šlynynė k.		5	4	1	3
71. Totoriškis vs.		6	2	-	2
72. Traineliškis k.		5	5	-	5
73. Trakiniai k.		29	19	6	13
74. Trakiškis k.		3	4	2	2
75. Ustronė I vs.		2	2	1	1
76. Ustronė II vs.		2	5	3	2
77. Užunvėžiai k. (dalis)		4	3	1	2
78. Vitkuškis k.		8	3	1	2
79. Varnupys k.		23	13	6	7
80. Vildiškiai k.		62	49	21	28
81. Voversys k.*		188	157	71	86
82. Žalgiris vs.		3	1	-	1
83. Želtiškiai k.		101	71	26	45
84. Žibučiai k.		16	18	9	9
85. Žilvičiai k.		36	18	6	12
86. Žiogai k.		131	106	50	56

11. Stakių apylinkė

1. Anykščiai vs.	40	55	26	29
2. Beržoniškis k.	35	26	12	14
3. Bikūnai k.***	115	109	53	56
4. Diliai k.	7	6	4	2
5. Dubiškės k.	13	16	8	8
6. Duobulė vs.	4	2	1	1
7. Elmininkai I k.*	127	174	80	94
8. Elmininkai II k.	21	17	7	10
9. Elmiškis k.	20	17	6	11
10. Gojus k.	52	32	13	19

1 :	2	3	4 :	5 :	6
11. Grubai k.		18	9	5	4
12. Ilgabrada k.		14	8	6	2
13. Inkūnai k.		31	21	9	12
14. Janydžiai vs.		5	3	1	2
15. Jokūbėliškis k.		6	18	6	12
16. Kaldūniškiai k.		13	19	12	7
17. Kiaušai k.		44	39	20	19
18. Lašiniai k.		57	53	27	26
19. Medžiuliai k.		41	20	10	10
20. Mogyalai k.		43	34	12	22
21. Naujieji Elmininkai k.*	147	297	140	157	
22. Navariškiai k.		26	13	6	7
23. Niūronys k.*	128	161	77	84	
24. Paandrioniškis k.		55	42	20	22
25. Paelmis k.		55	99	46	53
26. Paprūdžiai k.		5	2	1	1
27. Pavarės I k.		43	27	13	14
28. Pavarės II k.		36	38	18	20
29. Pavarės III k.		67	34	15	19
30. Pavarės IV k.		36	35	15	20
31. Peliuškos k.		9	7	2	5
32. Ramaškonys k.		26	39	17	22
33. Smalina k.		25	13	5	8
34. Stakės k.		27	24	13	11
35. Šaltalaukiai k.		9	2	2	-
36. Šeimyniškėliai k.	228	115	55	60	
37. Šienraistis k.		25	10	4	6
38. Šlapios k.		12	8	5	3
39. Tamošiūnai k.		15	2	1	1
40. Vajėšiai k. (dalis)***		31	41	18	23
41. Vertimai k.***		36	38	18	20
42. Vosgėliai k.		62	66	32	34
12. <u>Staškūniškio apylinkė</u>					
1. Albitiškiai k.		16	3	-	3
2. Antaplaštakis k.		34	23	7	16
3. Armoniškiai k.		14	10	3	7
4. Auguškos k.		32	18	8	10

1	2	3	4	5	6
5. Aukštaliepis k.		3	2	1	1
6. Ažuolynė k.		18	13	8	5
7. Brazgiai k.		49	42	16	26
8. Bronisloviškis vs.		4	6	2	4
9. Būda k.		28	18	7	11
10. Buria k.		42	25	12	13
11. Čipiškis k.		7	4	-	4
12. Dagia I vs.		20	5	3	2
13. Dagia II vs.		4	8	4	4
14. Dejūnai k.		84	56	23	33
15. Dragaudžiai k.		92	52	22	30
16. Džiugai k.		75	63	23	40
17. Gaideliai vs.		24	7	3	4
18. Grikieniai k.		48	16	7	9
19. Gudonys k.		33	33	16	17
20. Jakšiškis k.***		150	140	70	70
21. Janonys vs.***		123	109	40	69
22. Jokūbava k.		106	85	44	41
23. Judinys k.		49	27	13	14
24. Juodmiškis k.		18	10	4	6
25. Kalinuvka k.		25	15	9	6
26. Karališkiai k.		44	29	12	17
27. Keziai k.		32	20	12	8
28. Knitiškiai k. (dalis)		1	86	32	54
29. Kunigiškiai k.**		119	103	52	51
30. Linamarka vs.		3	2	1	1
31. Lobos k.		13	4	1	3
32. Luciūnai k.		90	68	27	41
33. Mackonys k.		89	75	36	39
34. Medinos vs.		10	8	4	4
35. Medžiočiai k.**		84	85	44	41
36. Merečiškiai k.		35	21	10	11
37. Naujasodis k.		12	9	5	4
38. Navasiolka k.		12	8	3	5
39. Paąžuoliai k.		18	8	3	5
40. Paberžė k.		44	41	17	24
41. Pagrūšė vs.		25	19	6	13

1 :	2	3 :	4 :	5 :	6
42. Pajudinsys k.		24	22	12	10
43. Pakeršiai k.		33	23	12	11
44. Pankėnai k.		50	32	12	20
45. Pikieta vs.		7	1	1	-
46. Plaštaka k.		108	89	41	48
47. Plotai vs.		15	2	-	2
48. Pramislava k.		11	7	3	4
49. Pravydžiai k.		82	67	29	38
50. Rundžiai k.		144	91	47	44
51. Sargūnai k.		75	72	35	37
52. Skapiškiai k.		72	33	18	15
53. Staškūniškis k.*		77	125	65	60
54. Šeriai k.*		131	110	52	58
55. Vaičiuliškiai k.		92	49	20	29
56. Vanagai k.**		75	66	29	37
57. Varguliai k.		54	48	23	25
58. Vilkatėnai k.		56	42	19	23
59. Vilkiškiai k.		81	36	20	16
60. Žaliesis k.		14	8	3	5
61. Žizdra vs.		36	16	6	10
62. Žalioji k.		5	3	1	2
63. Žvirblėnai k.		105	58	25	33

13. Storių apylinkė

1. Anykščiai k.	228	164	73	91
2. Anykščiai vs.	29	26	13	13
3. Antežeris k.	11	14	5	9
4. Ažugojai k.	46	45	20	25
5. Desiuškiai k.	7	4	3	1
6. Dvaronys k.	25	26	13	13
7. Jurzdikas k.	33	36	16	20
8. Katlėriai I k.*	61	65	30	35
9. Katlėriai II k.	26	27	14	13
10. Kavoliškis k.	28	26	10	16
11. Keblonys k.**	17	18	7	11
12. Kiškėliai k.	76	69	29	40
13. Kurklėliai k.	51	58	23	35
14. Liudiškiai k.	84	96	42	54

1 :	2	3 :	4 :	5 :	6
15. Mūrelis k.		6	7	4	3
16. Nagurkiškiai k.		68	96	39	57
17. Navina k.		4	4	3	1
18. Palionys k.		22	12	8	4
19. Pečiuliai k.		79	63	32	31
20. Puntukas k.		6	6	1	5
21. Sintautai k.		57	59	28	31
22. Skapiškiai k.		40	34	9	25
23. Storiai k.***		194	176	78	98
24. Šlavėnai k.*		208	190	90	100
25. Topoliškiai k.		6	3	2	1
26. Vaišviliškiai k.		41	35	17	18
27. Vaitutiškiai k.		32	31	11	20
28. Vietiškės k.		6	8	2	6
29. Žažumbris k.		41	31	14	17

14. Surdegio apylinkė

1. Anioliškis k.		7	5	2	3
2. Antalina k.		24	38	23	15
3. Balčiūniškiai k.		26	20	9	11
4. Dūdiškės k.		44	28	12	16
5. Erškėtynė k.		13	7	4	3
6. Gaidiškis k.		7	5	2	3
7. Gaidžiupės k.		30	14	8	6
8. Jovarai k.		40	22	8	14
9. Kanapynė k.		118	104	46	58
10. Kiaulėnai k.***		33	22	12	10
11. Kučkeliai k.		25	25	15	10
12. Kumpynės vs.		8	10	4	6
13. Kumpiniškis vs.		2	2	1	1
14. Lapkalis k.		4	6	2	4
15. Marinava k.		11	16	7	9
16. Mėldiškiai k.		15	8	3	5
17. Miškalaukis k.		13	2	1	1
18. Mitošiūnai k.*		141	123	52	71
19. Mitrai k.		18	21	9	12
20. Navikai k.		47	23	11	12

1	2	3	4	5	6
21. PAGRANDA k.		15	5	2	3
22. Pajuodžiai k.		31	25	15	10
23. Pakapė k. (dalis)		9	13	6	7
24. Papiliai k.*		84	89	35	54
25. Pasausiai k.		50	41	15	26
26. Pelekiškis k.		32	20	12	8
27. Pelyšėlės k. (dalis)		30	49	22	27
28. Pelyšos I k.		41	59	30	29
29. Pelyšos II k.		8	7	4	3
30. Pūsčiai k.		21	17	10	7
31. Putinas k.		17	29	14	15
32. Rakutėnai k.		76	37	15	22
33. Ramanava k.		95	72	29	43
34. Skaistkalnis k.		20	17	5	12
35. Skudai k.		123	124	58	66
36. Slabada k.		14	5	3	2
37. Surdegis mstl.*		232	223	103	120
38. Surdegis k.		67	61	31	30
39. Surdegis(gelež.st.)		-	10	5	5
40. Šlapės k.		3	2	2	-
41. Trakininkai k.		72	51	22	29
42. Umėnai k. (dalis)		11	9	2	7
43. Vilkatupė k.		25	19	7	12
44. Zavadiškis vs.		2	4	2	2
45. Žiliškės k.		27	38	20	18
46. Žudžgalys k.***		65	45	19	26
47. Žukauskai k.		65	46	21	25
48. Žviliūnai k. (dalis)		94	86	35	51

15. Svėdasu apylinkė

1. Bajorai k.	236	205	101	104
2. Butėnai k.*	259	257	110	147
3. Čiuškai k.	37	44	23	21
4. Galvydžiai k.	25	21	9	12
5. Gargažynės vs.	5	5	2	3
6. Girelė k.	24	15	6	9
7. Grikiapeliai k.**	119	139	65	74
8. Ertėjai k.	12	5	2	3

1 :	2	3	4	5	6
9. Juodeglynis vs.		17	7	3	4
10. Kuodžiupis k.		8	5	2	3
11. Kunigiškiai k.		66	51	22	29
12. Kupriai k. (dalis)		12	5	3	2
13. Kušliai k.		60	26	8	18
14. Mikieriai k.*		38	48	21	27
15. Miliūniškis k.		75	67	34	33
16. Moliakalnis k.		127	111	46	65
17. Palaukiškiai k.		59	51	25	26
18. Pauriškiai k.		30	26	14	12
19. Puroniškis vs.		14	5	2	3
20. Sausalaukė k.		144	97	48	49
21. Skverbai vs.		15	10	9	1
22. Sliepsiškis k.***		42	63	32	31
23. Svėdasai mstl.*		999	858	376	482
24. Šaltiniai k.		17	17	8	9
25. Šilagaliai k.		72	55	26	29
26. Šlapiašilis k.		34	8	3	5
27. Vikonys k.		138	331	148	183
28. Vilkabrukiiai k.		86	76	33	43
29. Zoviškiai k.		16	9	4	5
30. Žalioji k.		32	34	14	20
16. <u>Šeimyniškių apylinkė</u>					
1. Aleininkai k.		19	11	4	7
2. Ažupiečiai k.		59	109	53	56
3. Ažupiečiai vs.		11	11	4	7
4. Ažuožeriai k.*		131	201	100	101
5. Gyliai k.		54	81	32	49
6. Jokūbava k.		18	11	3	8
7. Kirkai k.		63	61	30	31
8. Klimiškiei k.		19	25	11	14
9. Kuniškiei k.*		51	65	27	38
10. Lagedžiai k.		3	2	1	1
11. Lakinės k.		5	4	2	2
12. Liepdegėnai k.		71	40	22	18
13. Ližai k.		26	21	8	13



1 :	2	3	4	5	6
14. Margiai k.		28	12	8	4
15. Naujonys k.		134	95	40	55
16. Pagiriai k.**		44	79	38	41
17. Pagojė vs.		10	2	1	1
18. Pakarkliai k.		14	13	4	9
19. Pašventupys k.		69	80	38	42
20. Peniavykai k.		96	60	24	36
21. Pienionys k.		44	35	19	16
22. Piktagalys k.		147	169	86	83
23. Posiniai k.		26	11	3	8
24. Šeimyniškiei k.		158	143	67	76
25. Šepetiškis k.		9	37	19	18
26. Šiekšteliai k.		19	31	17	14
27. Vejėliškiei k.		68	92	45	47
28. Vikonys k.**		217	180	80	100
29. Zablackai k.		55	47	20	27

17. Traupio apylinkė

1. Alukėnai k.		172	129	55	74
2. Benediktava vs.		5	5	3	2
3. Bernadinka vs.		2	4	2	2
4. Degsniai k.		14	21	10	11
5. Gamža vs.		10	3	1	2
6. Girelė k.		15	3	1	2
7. Gudžiupis k.		59	12	4	8
8. Janapolis k.		72	54	21	33
9. Kamisarava k.		27	18	7	11
10. Klaibūnai k.		139	151	71	80
11. Kondratuvka k.		9	3	1	2
12. Laukagaliai k.**		152	115	51	64
13. Levaniškiai k.*		302	300	134	166
14. Maciūnai k.		67	72	35	37
15. Maksimiškis vs.		2	3	2	1
16. Menteliai vs.		13	9	4	5
17. Mickūniškiai k.		125	102	44	58
18. Naujadalis k.		32	21	7	14
19. Nevėžninkai k.		36	30	15	15

1	2	3	4	5	6
20. Pageldonis k.		29	23	14	9
21. Pailgamiškis k.		28	11	4	7
22. Palėpeikiai k.		24	14	4	10
23. Papartynė vs.		7	4	1	3
24. Piliakalnis k.		14	11	8	3
25. Putriškiai k.		25	12	4	8
26. Surdaugiai k.		134	110	53	57
27. Surviliškis k.		22	4	2	2
28. Šapis k.		124	93	44	49
29. Šikėnalaukys k.		22	12	5	7
30. Šilava vs.		10	2	-	2
31. Traupis mstl.*		159	214	94	120
32. Ustronė vs.		5	5	3	2
33. Užubaliai vs.		13	10	6	4
34. Užuraisčiai k.		45	36	17	19
35. Vičiūnai k.		63	26	13	13
36. Žalioji k.		32	21	8	13
37. Žerkiškiai k.		97	63	30	33
38. Žlurliai k.		75	60	24	36

18. Trumbatiškio apylinkė

1. Adampolis vs.	17	19	7	12
2. Aknystėlės k.	5	3	1	2
3. Aukštakalnis vs.	4	3	-	3
4. Aušra k.*	78	71	29	42
5. Balteniai k.	39	29	12	17
6. Balteniškiai k.	16	15	10	5
7. Berkuškiai k.	61	47	22	25
8. Buivydai k. (dalis)	36	30	13	17
9. Černiai k.	51	30	14	16
10. Diktarai k. (dalis)	9	6	2	4
11. Dobilynė vs.	2	5	2	3
12. Duobiniai k.	22	9	4	5
13. Gaidamiškiai k.	20	19	9	10
14. Gečionys k.*	136	96	40	56
15. Grūdeliškis k.	46	28	12	16
16. Gudiškiai k. (dalis)	4	3	1	2
17. Ivonys k.	27	20	10	10

1	2	3	4	5	6
18. Katlėriškiai k.	21	25	12	13	
19. Kelpiškis k.	6	11	4	7	
20. Kilėva k.	17	7	3	4	
21. Kilėviškiai k.	96	73	29	44	
22. Kirdeikiai k.	15	7	3	4	
23. Kukaškos k.	3	3	2	1	
24. Kurtiniai k.	15	13	4	9	
25. Kuzmiškiai k.	23	21	9	12	
26. Legeniškis k.**	41	28	11	17	
27. Mičionys k.***	87	98	45	53	
28. Maloniškis vs.	5	5	3	2	
29. Mozūriškiai k.	15	23	11	12	
30. Narkiškis k.	7	10	6	4	
31. Naujasodis k.	25	8	2	6	
32. Paežeriai I k.	34	23	13	10	
33. Paežeriai II k.	9	6	2	4	
34. Palipšė k.	21	13	5	8	
35. Paravė k.	7	10	5	5	
36. Pilviškiai k.	15	19	9	10	
37. Plepiškiai k.	29	14	5	9	
38. Plytnyčia vs.	6	3	1	2	
39. Prūdai k.	16	11	5	6	
40. Radiškis k.	10	11	7	4	
41. Sarteniškis k.	7	5	2	3	
42. Spragutis k.	7	12	4	8	
43. Stalėriškis k.	47	18	11	7	
44. Stanislava vs.	5	2	1	1	
45. Steponava k.	35	14	5	9	
46. Strazdiškis k.	5	2	1	1	
47. Subačiai k.	28	15	7	8	
48. Surdegis vs.	6	3	2	1	
49. Surviliškis k.	16	11	4	7	
50. Šukiavietė k.	16	14	7	7	
51. Terpežeriai k.	9	6	2	4	
52. Trumbatiškis k.	26	44	23	21	
53. Trumbatiškis vs.	16	3	-	3	
54. Vaisiutiškis k.	22	16	6	10	

1 :	2	3	4	5	6
55. Valandiškiai k.		10	6	5	1
56. Varniškiei k.		10	9	3	6
57. Varundiškiai k.		14	18	7	11
58. Vasyliškis k.		10	9	5	4
59. Velykūnai k.		112	64	28	36
60. Vincentiškis k.		4	2	-	2

19. Viešintu apylinkė

1. Astruvka k.		3	5	1	4
2. Ažubaliai k.		56	36	17	19
3. Baltkarčiai k.		23	18	8	10
4. Bylėnai k.		72	62	25	37
5. Bitaitis k.		4	2	-	2
6. Burbekliai k.		103	78	34	44
7. Gilvydžiai k.		99	71	30	41
8. Juodviliškis k.		26	16	6	10
9. Juozapava k.		20	11	2	9
10. Jurgiškis k.		92	81	34	47
11. Karūnai k.		92	67	31	36
12. Laičiai k.		84	62	30	32
13. Laiteliai k.		47	32	12	20
14. Maldeikiai k.		58	32	13	19
15. Medinos k.		106	84	32	52
16. Nemeiriai k.		26	26	13	13
17. Paežeriai k.***		55	42	15	27
18. Pasuosis vs.		6	11	5	6
19. Prančiškiai k.		15	12	8	4
20. Repuškos k.		44	22	11	11
21. Skaidrė k.		34	22	10	12
22. Smėlinka k.		44	23	6	17
23. Sviesteliškis k.		5	6	2	4
24. Šilai k.		51	30	10	20
25. Trakai k.		12	12	4	8
26. Varneliškiai vs.		5	6	3	3
27. Viešintėlės k.		14	88	36	52
28. Viešintos mstl.*		478	543	250	293
29. Viešintos k.*		52	21	10	11
30. Žemaitėliai k.		27	30	16	14
31. Žliobiškiai k.		100	92	40	52

BIRŽŲ RAJONO GYVENVIEČIŲ SĄRAŠAS  
IR ESAMŲ GYVENTOJŲ SKAIČIUS

Eil. Nr.	Apylinkės pavadinimas	Gyventojų skaičius sausio 15 d.			
		1959 m.	1970 m.		
			Viso	Vyrai	Moterys
1.	Biržai	3261	3183	1519	1664
2.	Geidžiūnai	2263	1905	883	1022
3.	Kratiškiai	1636	1281	582	699
4.	Kupreliškis	1572	1197	552	645
5.	Medeikiai	2098	1762	800	962
6.	Nemunėlio Badviliškis	2098	1749	805	944
7.	Pabiržė	3111	2577	1148	1429
8.	Papilys	4748	3770	1669	2101
9.	Parovėja	1692	1580	751	829
10.	Punduriai	814	677	308	369
11.	Smilgiai	2027	1719	779	940
12.	Sodeliškiei	2951	2464	1140	1324
13.	Vabalainkas	3952	3379	1541	1838
	Iš viso	32223	27243	12477	14766

Eil. Nr.	Gyvenvietės pavadinimas	Gyventojų skaičius sausio 15 d.			
		1959 m.	1970 m.		
			Viso	Vyrai	Moterys
1	2	3	4	5	6
<b>1. Biržų apylinkė</b>					
1.	Aleknai vs.	7	9	5	4
2.	Auliai k.	53	41	18	23
3.	Benošiškis k.	18	8	3	5
4.	Biržai k.*	331	424	196	228
5.	Braškiai k. (dalis)	3	3	1	2
6.	Buožiškis k.	10	6	2	4
7.	Čepukai k.	50	35	15	20
8.	Devynbalsiai k.	64	56	27	29
9.	Dirvonakiai k. (dalis)***	130	151	73	78
10.	Drąseikiai k.**	265	247	105	142
11.	Gavėnai k. (dalis)	6	4	2	2
12.	Izdoniškis k.	6	4	1	3
13.	Jokūbiškiai k.**	78	68	34	34
14.	Jukniškiai k.	27	19	10	9
15.	Kacimiškis k.	6	7	3	4
16.	Karajimiškis k.	16	14	6	8
17.	Kateliškiai k.	23	9	3	6
18.	Kauneliai vs.	12	12	5	7
19.	Kauniai k.	71	61	30	31
20.	Kilučiai k.*	190	186	87	99
21.	Klausučiai k.*	263	273	128	145
22.	Kriaučiškis k.	9	4	2	2
23.	Kvietkeliai k.	24	13	6	7
24.	Kviriškis k.	7	8	3	5
25.	Liekniškis k.	44	30	13	17
26.	Liesiškis k.	8	42	19	23
27.	Lyglaukiai k.**	20	25	9	16
28.	Mantagailiškis k.***	100	69	30	39
29.	Medžvalakiai k. (dalis)	30	25	17	8
30.	Mikeliškiai k.	58	35	21	14
31.	Mūrinė k.	9	8	5	3
32.	Naradava k.	54	35	14	21

1	2	3	4	5	6
33. Obelaukiai k.**	60	120	51	69	
34. Ožkiniškis k.	40	39	17	22	
35. Paežeriai k.	94	110	54	56	
36. Pajuodupė k.	11	11	6	5	
37. Pamūriškis k.	6	7	3	4	
38. Paskevitiškis k.	10	10	7	3	
39. Paskratiškiai k.	45	40	23	17	
40. Pievnikai k.	30	21	8	13	
41. Pitiškis k.	13	12	6	6	
42. Puodžiūniškiai k.	14	12	5	7	
43. Rinkuškiai k.	161	209	124	85	
44. Rudėnai k.	36	5	2	3	
45. Ruoliškis k.	12	13	7	6	
46. Skratiškiai k.	56	47	25	22	
47. Skrebiškiai k. (dalis)	84	59	27	32	
48. Smaltiškiai k.	12	15	7	8	
49. Sofijanauka vs.	8	4	2	2	
50. Stačkūnai k.	135	136	71	65	
51. Svirgeliškiai k.	30	26	14	12	
52. Šimpeliškiai k.***	58	49	23	26	
53. Šlepėčiai k.	168	129	61	68	
54. Ubiškiai k.	44	41	21	20	
55. Valantiškis k.	62	60	26	34	
56. Varniūnai k.	80	77	36	41	

2. Geidžiūnų apylinkė

1. Anglininkai k.*	166	134	60	74	
2. Apušotas vs.	5	4	3	1	
3. Bartasiškis k.	9	6	3	3	
4. Beržiniai k.**	19	24	12	12	
5. Daunoriai k.***	145	116	50	66	
6. Deikiškėliai k. (dalis)	5	4	2	2	
7. Dirvonakiai k. (dalis)	4	4	1	3	
8. Dominiškis k.	35	15	9	6	
9. Dvaržiškiai vs.	7	2	1	1	
10. Egerdiškis k. (dalis)	46	32	14	18	

1 :	2 :	3 :	4 :	5 :	6 :
11. Galintiškis k. (dalis)	26	20	8	12	
12. Gataučiai k.	80	73	37	36	
13. Gavėnai k. (dalis)	69	54	25	29	
14. Geidžiūnai k.*	187	202	98	104	
15. Geniškiai k.	25	5	3	2	
16. Grandėliškis vs.	4	1	-	1	
17. Griauželiai k.	13	11	5	6	
18. Grubiškis k.	20	19	8	11	
19. Iškonys k.**	75	73	37	36	
20. Jaunučiai k.	24	12	8	4	
21. Javeniškiai k.	37	34	17	17	
22. Keibiškis vs.	15	7	2	5	
23. Krikščiai k.	29	25	10	15	
24. Kuodiškis vs.	6	4	2	2	
25. Kuteliai k.***	76	76	38	38	
26. Liepos k.	6	5	2	3	
27. Meilūnai k. (dalis)*	30	30	14	16	
28. Mickūnai k.	36	24	9	15	
29. Mieleišiai k.	127	99	41	58	
30. Misiškiai k. (dalis)	26	21	9	12	
31. Nastopiškis k.	23	9	3	6	
32. Nausėdžiai k.*	95	99	50	49	
33. Pavariškis vs.	2	5	2	3	
34. Pustaška vs.	6	2	1	1	
35. Savučiai k.	9	7	2	5	
36. Skriaudupis vs.	3	5	2	3	
37. Sviliai k.**	137	152	74	78	
38. Svirplėnai k.	44	22	12	10	
39. Šalniai k. (dalis)	3	2	1	1	
40. Šliželiai k.	23	14	7	7	
41. Štakiriai k.	99	77	35	42	
42. Tarosiškiai k.	10	8	2	6	
43. Tauniūnai k.	72	50	20	30	
44. Trišakiai k.	31	21	9	12	
45. Upeliškis k.	5	47	25	22	
46. Vaitkūnai k.	75	56	23	33	



1	2	3	4	5	6
47. Vanagiškis vs.		3	3	-	3
48. Varnupis k.		14	5	3	2
49. Voriškis k.		11	14	8	6
50. Zastaučiai k.		97	55	23	32
51. Zizonys k.**		138	110	51	59
52. Žalgiris k. (dalis)		7	2	1	1
53. Žiūriškis vs.		4	4	1	3

### 3. Kratiškių apylinkė

1. Ažuolytė k.		13	8	4	4
2. Baibokai k. (dalis)		29	9	4	5
3. Bajoriškiai k.		194	147	69	78
4. Berčiūnėliai k. (dalis)		10	7	2	5
5. Butniūnai k.***		181	155	70	85
6. Dačiūnai k.		18	15	6	9
7. Daudžgiriai k.**		234	210	98	112
8. Deikiškėliai k. (dalis)		30	24	12	12
9. Egerdiškis k. (dalis)		7	5	2	3
10. Galžiūnai k.*		94	123	58	65
11. Jagaudžiai k.**		129	77	38	39
12. Juodupė k.		14	5	2	3
13. Karklinai k.		42	27	12	15
14. Kaukaragis vs.		5	6	4	2
15. Kratiškiai k.*		146	145	59	86
16. Mielėnėliai k. (dalis)		24	4	2	2
17. Misiškiai k. (dalis)		12	7	4	3
18. Naujikai k.		44	30	13	17
19. Pagavėnai k.		45	26	12	14
20. Patatuliščiai k. (dalis)		35	12	2	10
21. Purvai k.		20	12	5	7
22. Sidabriškiai k.		44	30	15	15
23. Skamarakai k.		130	86	38	48
24. Šniukščiai k.		71	72	31	41
25. Užulieknis k.		18	14	7	7
26. Žiliškiai k.		47	25	13	12

1 :	2	3	4	5	6
<b>4. Kupreliškio apylinkė</b>					
1. Akmenė k.	16	13	6	7	
2. Apaščia k.	76	56	26	30	
3. Ažuolynė vs.	4	7	3	4	
4. Čečiškiai k.	64	41	18	23	
5. Diemedžiai k.	61	58	26	32	
6. Diliai k.	16	8	2	6	
7. Diliava k.	27	16	5	11	
8. Einoriai k.**	141	120	62	58	
9. Galvokai k.**	130	104	44	60	
10. Kupreliškis mstl.*	303	208	92	116	
11. Kurkliai k.	95	67	30	37	
12. Miegonys k.	152	107	54	53	
13. Mikalaitiškiai k.	33	22	12	10	
14. Paberžinė vs.	17	9	4	5	
15. Purleškiai k.	48	35	14	21	
16. Skiltuvai k.	30	34	18	16	
17. Šiekštininkai k.	130	120	58	62	
18. Šlėgeriškis k. (dalis)	31	20	11	9	
19. Valentai k.	31	27	12	15	
20. Valiuliškiai k.**	88	67	35	32	
21. Vieščiūnai k.	51	25	10	15	
22. Vileišiškiai k.	28	33	10	23	
<b>5. Medeikių apylinkė</b>					
1. Akmeniškis k.	29	23	10	13	
2. Apušynė k.	10	4	3	1	
3. Braškiai k. (dalis)***	156	120	52	68	
4. Brigiškiai k.	57	24	11	13	
5. Dagiškis k.	30	26	11	15	
6. Daukniškėliai k.	43	29	14	15	
7. Daukniškiai k.***	92	66	34	32	
8. Dreiviškiai k.	34	21	10	11	
9. Dubriškis k.	16	20	11	9	
10. Dvaroniškis vs.	3	3	2	1	
11. Griaužiai k.	12	7	4	3	

1	2	3	4	5	6
12. Grubiškis vs.	10	14	5	9	
13. Gudiškis k.	27	10	3	7	
14. Ivaniškis vs.	12	8	3	5	
15. Kaktiniai vs.	5	4	2	2	
16. Kašeliškiai k.**	116	88	44	44	
17. Kirbuliai k.	81	45	20	25	
18. Kraniškis k.	14	18	8	10	
19. Lapakrita k.	13	17	7	10	
20. Latveliai k.*	144	123	51	72	
21. Mažutiškiai k.	43	32	13	19	
22. Medeikiai k.*	454	453	204	249	
23. Migdoliškiai k.	15	14	4	10	
24. Mikalava k.	56	44	22	22	
25. Miniškiai k.	12	2	1	1	
26. Nausėdžiai k. (dalis)	11	9	4	5	
27. Olšynė k.	30	8	4	4	
28. Pagervė k.	103	104	47	57	
29. Pagervėlė k.	38	26	12	14	
30. Peleniškiai k.	59	45	24	21	
31. Perkūniškis k.	12	10	5	5	
32. Pladiškis vs.	8	2	-	2	
33. Racinava vs.	6	4	1	3	
34. Simaniškis k. (dalis)	21	6	2	4	
35. Skrebiškiai k. (dalis)	2	1	-	1	
36. Skultiškiai k.	48	21	6	15	
37. Starklizdis k.	16	6	3	3	
38. Strazdiškis vs.	9	9	6	3	
39. Šilėliškis k.	15	9	3	6	
40. Šniūriškis vs.	18	7	3	4	
41. Užušiliai k.*	218	280	131	149	

6. Nemunėlio Radviliškio apylinkė

1. Antupė k.	13	7	3	4
2. Aspariškiai k.	40	29	14	15
3. Bėčiūnai k.***	51	51	28	23
4. Beinoras k.	5	15	8	7

1	2	3	4	5	6
5. Bėnupė k.		23	17	10	7
6. Bliūdžiai k.		84	80	35	45
7. Guožai k.		7	8	3	5
8. Igauniai vs.		7	12	5	7
9. Jasiškiai k.***		182	122	59	63
10. Jokūbiškis k.		7	8	3	5
11. Juljanava k.		34	31	14	17
12. Jurgeliai k.		16	17	8	9
13. Kočėnai k. (dalis)***		128	106	48	58
14. Kraukliai k.		66	45	24	21
15. Leitiškiai k.		81	51	25	26
16. Lemkinė vs.		8	3	1	2
17. Ločerai k.		14	12	4	8
18. Ločiai k.		18	20	7	13
19. Lujėnai k.		52	41	21	20
20. Lukėnai k.		7	7	3	4
21. Margeniškiai vs.		13	11	6	5
22. Muoriškiai I k.		5	2	1	1
23. Muoriškiai II k.		56	38	16	22
24. Nausėdžiai k. (dalis)		140	151	73	78
25. Nemunėlio Radviliškis mstl.	243		210	91	119
26. Nemunėlio Radviliškis k.*	143		122	59	63
27. Padvariečiai k. (dalis)		27	15	5	10
28. Pagojai k.		42	36	18	18
29. Pamargeniškiai vs.		10	13	7	6
30. Parupė k.**		161	156	69	87
31. Pučiakalnė k.*		46	42	16	26
32. Pūtrinė k.		14	13	5	8
33. Raškava k.		11	9	3	6
34. Razališkis vs.		11	2	1	1
35. Rigmantiškiai k. (dalis)		32	28	14	14
36. Rumbos vs.		11	2	1	1
37. Sandariškiai vs.		29	23	10	13
38. Sklėriškis k.		18	10	4	6
39. Spingučiai k. (dalis)		6	5	3	2

1 :	2	3 :	4 :	5 :	6
40. Strautnlekai vs.		4	3	1	2
41. Šilagala k.		20	11	5	6
42. Tabokinė k.***		61	58	26	32
43. Tótorkalnis k.		85	65	31	34
44. Valduva k.		5	4	3	1
45. Zabiškiai k.		38	28	8	20
46. Zasiškiai k.		24	10	6	4

7. Pabiržės apylinkė

1. Balandiškiai k.		58	130	67	63
2. Ūėniškiai k.		139	120	49	71
3. Dainiūnai k.		87	72	33	39
4. Daniūnai k.		21	15	5	10
5. Daumėnai k.***		261	254	117	137
6. Dirvoniškis k.		10	10	4	6
7. Dūdoriškiai vs.		7	2	1	1
8. Gaťavina vs.		3	2	1	1
9. Gerkiškiai k.		68	57	26	31
10. Gražūsiai k.		29	9	4	5
11. Gulbinai k.**		218	195	96	99
12. Gulbinai (gelež.st.)		3	7	2	5
13. Juodeišiai k.		134	107	45	62
14. Juodenėliai k.		31	20	9	11
15. Kirdonėliai k.		126	104	39	65
16. Kirdonys k.*		322	286	133	153
17. Kiršonai k.		77	47	21	26
18. Kojeliškiai k.		82	65	32	33
19. Latveliškis k.		5	3	1	2
20. Likėnai k.		88	64	32	32
21. Likėnėliai k.		58	9	5	4
22. Naciūnai k.		202	213	93	120
23. Pabiržė k.*		11	10	3	7
24. Padaičiai k.		112	86	42	44
25. Pagiriai k.**		211	149	67	82
26. Paringužiai k.		163	135	56	79
27. Patatuliečiai k. (dalis)		59	42	19	23

1	2	3	4	5	6
28. Spalviškiai k.		37	27	9	18
29. Svirtiškis vs.		9	7	4	3
30. Šeškinė k.		56	46	14	32
31. Užubaliai k.		155	112	45	67
32. Užugulbinė k.***		223	130	56	74
33. Vilkinė k. (dalis)		12	11	5	6
34. Žakriai k.		34	31	13	18

8. Papilio apylinkė

1. Akmenė k.		7	6	2	4
2. Akmeniškis vs.		7	4	1	3
3. Andrišonys k.		57	41	21	20
4. Ažubaliai k.		27	12	6	6
5. Ažubalis vs.		10	4	2	2
6. Ažugariniškis k.		2	2	1	1
7. Baryškiai k.		29	23	14	9
8. Bokiškiai k.		21	8	3	5
9. Bruzguliai k.		19	9	5	4
10. Čiplintiškis k.		7	6	2	4
11. Čižiškis k.		3	5	2	3
12. Čižiūnai k.		2	3	2	1
13. Dirvoniškis vs.		13	3	1	2
14. Dukurniai k.**		198	133	62	71
15. Eiskudžiai k.**		106	102	45	57
16. Gačionys k.		36	21	8	13
17. Gaigalai k.		104	54	20	34
18. Gajūnai k.**		126	95	47	48
19. Galiniai vs.		5	2	1	1
20. Galintiškis k. (dalis)		4	3	1	2
21. Garšviai k.		37	35	15	20
22. Gervelėnai k.		31	29	13	16
23. Gydiškis k.		4	4	3	1
24. Gikonys k.		72	60	27	33
25. Glūdiškis vs.		5	9	4	5
26. Griauzdė k.		27	18	7	11
27. Griauzdės k.		21	12	4	8
28. Griaužiai k. (dalis)		20	9	4	5

1	2	3	4	5	6
29. Gudeliai k.		82	47	23	24
30. Gudiškis k.		4	1	-	1
31. Ilgabrados vs.		3	5	2	3
32. Jokūbiškiai k. (dalis)		13	8	3	5
33. Jokniūnai k.		77	65	25	40
34. Judiškis k. (dalis)		24	4	1	3
35. Jusiagirio k. (dalis)		18	14	5	9
36. Kadarai k.		67	51	22	29
37. Kalnai vs.		2	1	1	-
38. Kalniškis vs.		10	3	2	1
39. Kalpokiškis vs.		7	3	1	2
40. Kapliškiečiai k.		20	9	4	5
41. Kaukališkis vs.		7	4	1	3
42. Kaušiškės vs.		3	5	2	3
43. Kemėnai k.		35	33	15	18
44. Kerpiškiai k.		23	23	10	13
45. Kyliškiečiai k.		38	30	13	17
46. Kojeliškis vs.		2	2	-	2
47. Kraštai k.		57	34	15	19
48. Kubiliai k.		65	66	29	37
49. Kuciūnai k.		48	36	14	22
50. Kučgalys k.*		169	130	51	79
51. Kupriai k.		32	27	12	15
52. Kvedariškis k.		160	103	48	55
53. Kvetkai k.*		151	194	93	101
54. Latvygala k.		122	95	45	50
55. Laužadiškis k. (dalis)		27	17	8	9
56. Liepsalos vs.		11	1	1	-
57. Mantvydiškis k.		14	13	4	9
58. Mažuikiai k.		22	21	9	12
59. Medikiai k.		62	25	12	13
60. Medinėlė k. (dalis)		3	2	-	2
61. Meldiškiečiai k.		13	10	3	7
62. Mikaliai k.		50	47	22	25
63. Mikališkis vs.		11	11	4	7
64. Miliškiai k.		54	31	15	16

1	2	3	4	5	6
65. Mitlanai k.	41	24	8	16	
66. Ožkamedinis vs.	2	4	3	1	
67. Paąžuolė vs.	9	6	3	3	
68. Pakvetkė vs.	4	7	4	3	
69. Palaidžia k.***	104	86	37	49	
70. Pamiškė vs.	3	7	5	2	
71. Paneretyš vs.	12	10	4	6	
72. Papilys mstl.	364	384	158	226	
73. Papilys k.*	265	172	84	88	
74. Pariškiai k.	34	22	9	13	
75. Parovėja k.	86	79	36	43	
76. Paškučiai k.	66	58	23	35	
77. Patupiškis k.	13	6	3	3	
78. Plentauka vs.	3	5	3	2	
79. Plepikiai k.	22	20	10	10	
80. Prūdelis k.	71	69	31	38	
81. Pūteliai k. (dalis)	15	13	5	8	
82. Ramaldava vs.	2	2	-	2	
83. Rimšiškis vs.	3	1	-	1	
84. Rodiškiai vs.	108	9	3	6	
85. Roksalė k.	26	6	2	4	
86. Roviškiai k.	25	71	26	45	
87. Roviškėlės k.	11	7	3	4	
88. Ruškiškiai k.	13	11	5	6	
89. Satkūnai k.*	124	119	55	64	
90. Sauginai k.	26	21	8	13	
91. Skrebiškiai k.*	89	137	61	76	
92. Skrebiškis k.	16	15	9	6	
93. Sližiai k.	58	39	17	22	
94. Smaliečiai k.	125	91	39	52	
95. Steponiškis k.	13	8	2	6	
96. Sviesteliškis k.	11	10	5	5	
97. Svirpliškiai vs.	6	5	2	3	
98. Šakiškis k.	13	16	8	8	
99. Šiliškis vs.	3	2	1	1	
100. Šlėgersiškis k. (dalis)	16	10	5	5	



1 :	2	:	3	:	4	:	5	:	6
101.	Šmylavietė vs.		4		2		1		1
102.	Šniurkiškiai k.		19		13		5		8
103.	Šogdė k.		15		12		6		6
104.	Špygiai k.		33		25		11		14
105.	Teresopolis vs.		4		4		1		3
106.	Uosiniškis vs.		7		4		2		2
107.	Užnemunis vs.		7		8		4		4
108.	Vaiginai k.		17		13		5		8
109.	Vaivadyinė vs.		7		5		2		3
110.	Valkiškiei k.**		83		50		20		30
111.	Vanagynė k.		53		45		24		21
112.	Variakojiškiai k.		27		28		13		15
113.	Vėliškėnai k.		30		25		14		11
114.	Verdinė va.		4		4		3		1
115.	Vijoliškis k.		5		2		1		1
116.	Žalgiris k. (dalis)		5		3		2		1
117.	Žalioji k.		7		4		2		2
118.	Žlobos k.		19		14		5		9
119.	Žvaguičiai k.		55		40		16		24
120.	Žvirbliai k.		39		34		17		17

9. Parovėjos apylinkė

1.	Ageniškis k.*		80		65		26		39
2.	Balzieriškis k.		3		20		10		10
3.	Beržinė k.		13		7		5		2
4.	Būginiai k.**		130		133		65		68
5.	Čigai k.		15		12		4		8
6.	Gavėniškis k.		38		28		8		20
7.	Juodžioniai k.**		188		154		70		84
8.	Juozeliškiai k.		24		21		14		7
9.	Karališkiai k.		35		34		18		16
10.	Kūginiai k.		24		5		3		2
11.	Laužadiškis k. (dalis)		7		5		2		3
12.	Lieknagala vs.		4		6		2		4
13.	Liepalotai k.		77		70		32		38
14.	Margeliškis vs.		5		2		1		1
15.	Marmakiškiai k.		29		24		13		11

1 :	2	3 :	4 :	5 :	6
16. Medžvalakiai k. (dalis)	15	12	6	6	6
17. Neciūnai k.	81	63	26	37	37
18. Paberžiai k.	116	92	41	51	51
19. Pakiburiškis k.	20	12	4	8	8
20. Palaukiai k.	17	8	4	4	4
21. Parovėja k.*	256	273	131	142	142
22. Pajukniškis k.	15	18	8	10	10
23. Pūtiškis k.	6	1	-	1	1
24. Sėmeniškiai k.	54	45	20	25	25
25. Serbentiškiai k.	23	25	11	14	14
26. Spalviškiai k. (dalis)	107	149	79	70	70
27. Starkoniai k.	35	27	13	14	14
28. Striošiai k.	13	8	5	3	3
29. Tamošiūnai k.	17	57	27	30	30
30. Uodiškis vs.	7	5	3	2	2
31. Užubalis k.	5	8	3	5	5
32. Užusienis vs.	6	6	3	3	3
33. Vinkšniniai k.	191	156	77	79	79
34. Žardiniai k.	6	5	3	2	2
35. Žirgeliškiai k.	30	24	14	10	10

#### 10. Pundurių apylinkė

1. Aispurvė vs.	3	2	-	2	2
2. Briedžiai k.	6	12	5	7	7
3. Brukos vs.	5	11	4	7	7
4. Bulvėniškis vs.	1	1	-	1	1
5. Dauguviečiai vs.	11	4	1	3	3
6. Dėkšniai k.	13	5	2	3	3
7. Dūdiškiai k.	8	3	1	2	2
8. Dzerkalynė vs.	3	5	1	4	4
9. Eglynė vs.	2	3	2	1	1
10. Franciškis k.	7	5	2	3	3
11. Gailiai k.	13	12	7	5	5
12. Garjonai k.	6	7	3	4	4
13. Geniai vs.	5	8	4	4	4
14. Gerkiai vs.	3	2	1	1	1
15. Gilupis vs.	7	9	3	6	6

1 :	2	:	3	:	4	:	5	:	6
16. Gražiškiai k.			53		47		22		25
17. Jaudžemai k.			14		6		1		5
18. Juozeliškiai k.			10		12		5		7
19. Jurginiškis vs.			6		2		1		1
20. Kalpokai k.			9		10		6		4
21. Kalvėnai k.			10		7		3		4
22. Kapinė k.			9		2		1		1
23. Kėželiai k.			14		10		6		4
24. Kraukliai k.			5		5		1		4
25. Kuokaviečiai k.			11		8		2		6
26. Lėjiešiai k.			4		3		3		-
27. Lujėnai k.			23		24		13		11
28. Medinėlé k. (dalis)			7		2		1		1
29. Nemunėlis k.			79		73		32		41
30. Pakriaušė vs.			8		3		2		1
31. Panemunė k.			13		6		3		3
32. Pardambiai vs.			11		9		5		4
33. Punduriai k.			5		6		3		3
34. Puogeliškiai k.			14		10		6		4
35. Pūteliai k. (dalis)			9		7		3		4
36. Rigmantiškiai k. (dalis)			17		12		7		5
37. Rimšiai k.			31		23		9		14
38. Ruobežiai k.			11		12		5		7
39. Salos k.			6		1		-		1
40. Saukai k.			10		9		3		6
41. Simaniai k.			39		21		10		11
42. Slimaniškiai k.**			29		22		11		11
43. Smailiai k.			31		19		7		12
44. Smaltiškiai k.*			58		54		23		31
45. Strelniekai vs.			9		11		4		7
46. Tamošiūnai k.			32		24		10		14
47. Upės Sėta vs.			7		11		3		8
48. Vaskališkiai vs.			15		18		9		9
49. Virškupėnai k.*			89		74		37		37
50. Zeliškiai k.			23		25		15		10

1 :	2	3 :	4 :	5	6
<u>11. Smilgiu apylinkė</u>					
1. Apžarniai vs.	4		2	1	1
2. Bačiškiai k.	23		9	4	5
3. Bikšiai k.	53		57	26	31
4. Bitniškiai k.	23		18	5	13
5. Butautai k. (dalis)	33		27	10	17
6. Degesiai k. (dalis)	26		11	7	4
7. Diliai k.	15		2	1	1
8. Ferma k.	9		3	1	2
9. Gineičiai k.	10		4	-	4
10. Griciūnai k.	22		9	6	3
11. Griniūnai k.	67		45	21	24
12. Grumšliai k.	55		41	23	18
13. Jackonėliai k.	12		13	6	7
14. Jackonys k.	35		51	26	25
15. Jaunzėmė vs.	11		3	1	2
16. Jokubonys k.	49		35	11	24
17. Joneliai k.	19		7	4	3
18. Jukniškiai k.	20		12	7	5
19. Kalnai k.	31		19	8	11
20. Kazlai k.	56		30	12	18
21. Kelmynė k.	14		22	13	9
22. Kuosakiai k.	24		42	18	24
23. Lapiškiai k.***	108		105	55	50
24. Laumekiai k.	40		24	10	14
25. Mediniai k.	58		52	23	29
26. Morkūnai k.	57		30	12	18
27. Neizergis vs.	4		2	1	1
28. Odmeniškis k.	30		21	8	13
29. Pačeriaukštė I k.*	49		82	35	47
30. Pačeriaukštė II k.	39		12	7	5
31. Pagaičiškiai k.	7		19	7	12
32. Pakarkliai k.	11		13	6	7
33. Pasvaliečiai k.**	375		347	151	196
34. Peleniškiečiai k.**	41		43	19	24
35. Pleiriai k.	28		17	6	11

1 :	2	3 :	4	5 :	6
36. Putriai k.		41	37	21	16
37. Ratninkai k.		30	27	15	12
38. Sakališkis vs.		6	3	1	2
39. Smilgiai k.*		199	201	91	110
40. Sparniškiai vs.		8	7	3	4
41. Steponava k.		2	2	-	2
42. Strėliškiai k.***		73	77	37	40
43. Stroliai k.		32	33	16	17
44. Šarkinė k.		10	8	5	3
45. Toliūnai k.		85	46	16	30
46. Triškai k.		36	19	10	9
47. Varlynė vs.		13	8	1	7
48. Vilkinė k. (dalis)		6	1	-	1
49. Vilkakalnis k.		24	19	11	8
50. Žemuogynė vs.		4	2	1	1

12. Sodeliškių apylinkė

1. Aukštuoliškiai k.		8	4	1	3
2. Ažuolytė vs.		5	2	1	1
3. Bagdoniškis vs.		4	5	3	2
4. Bobėnai k.	111	82	38	44	
5. Bobėnėliai k.	27	27	13	14	
6. Butautai k. (dalis)	17	19	9	10	
7. Degesiai k. (dalis)	16	10	4	6	
8. Didžioji Panemunė k.	25	26	12	14	
9. Drabūnai k.**	70	77	36	41	
10. Dvargaliai k.	15	22	8	14	
11. Ežerėliai k.	51	41	19	22	
12. Germaniškis k.**	45	138	67	71	
13. Gužai k.	47	35	15	20	
14. Jonava k.	65	64	32	32	
15. Juodeliai k.	33	40	20	20	
16. Juostaviečiai k.*	108	103	41	62	
17. Keršiai k.	16	13	8	5	
18. Kiauliškiai k.	68	35	15	20	
19. Kieliškiai vs.	3	4	2	2	
20. Kirkilai k.*	290	254	118	136	
21. Kukuliai k.	15	14	4	10	

1	2	3	4	5	6
22. Kuldūnai k.	97	69	26	43	
23. Kuprėnai k.	44	23	10	13	
24. Legailiai k.**	103	100	45	55	
25. Linkiškiei k.	120	98	41	57	
26. Lukiškis k.	60	45	23	22	
27. Mažoji Panemunė vs.	3	2	1	1	
28. Melėnai k.	33	18	8	10	
29. Mucinieikai k.	18	10	4	6	
30. Naujikai k.	24	19	9	10	
31. Padegesiai k.	35	14	6	8	
32. Padvariečiai k. (dalis)	13	5	3	2	
33. Pakalniečiai k.	59	39	21	18	
34. Pauperiai k.	61	38	16	22	
35. Peikšteniai k.	37	27	13	14	
36. Platbarzdžiai k.	15	7	4	3	
37. Purviškiai I k.	15	15	11	4	
38. Purviškiai II k.	16	11	6	5	
39. Rindaugai k.	39	26	10	16	
40. Rindaugiškiai k.	35	20	11	9	
41. Ringailiai k.***	88	73	35	38	
42. Ripeikiai k.	108	67	27	40	
43. Rundelė k.	17	11	5	6	
44. Runikiai k.	30	16	6	10	
45. Sebentlškis k.	36	31	13	18	
46. Smilgeliai k.	21	7	4	3	
47. Sodeliškiei k.***	133	90	43	47	
48. Spingučiai k. (dalis)	66	63	30	33	
49. Straugaliai k.	56	61	26	35	
50. Suostas k.*	80	102	57	45	
51. Svidžiai k.***	114	101	48	53	
52. Šilėnai k.	23	10	5	5	
53. Tylinava k.	78	38	19	19	
54. Totoriai k.	54	60	27	33	
55. Vaidiškis vs.	2	2	1	1	
56. Velykionys k.	33	15	8	7	
57. Zacišai vs.	7	2	1	1	
58. Žvejotgala k.	139	114	51	63	

1 :	2	3	4	5	6
<b>13. Vabalninko apylinkė</b>					
1. Aleksandrava k.	19	21	11	10	
2. Ančiškiai k.*	160	123	55	68	
3. Aukštuoliai k.	21	13	5	8	
4. Baibokai k. (dalis)	10	3	1	2	
5. Bartkūnai k.	47	53	28	25	
6. Berčiūnėliai k. (dalis)	68	49	20	29	
7. Berniškiei k.	21	15	5	10	
8. Butniūnai k.	32	55	31	24	
9. Čypėnai k.**	158	141	63	78	
10. Čypiškis k.	42	36	14	22	
11. Daržai k.	55	49	23	26	
12. Daskepys vs.	7	5	1	4	
13. Deikiškiai k.	103	81	38	43	
14. Dumbliūnai k.	84	82	35	47	
15. Dvaržiškis k.	4	5	2	3	
16. Džiugiškiai k.	30	14	8	6	
17. Eiminiškiai k.	44	31	12	19	
18. Gojiškis vs.	14	6	2	4	
19. Grikienos k.	15	11	7	4	
20. Gumbeliai k. (dalis)	101	94	45	49	
21. Guodžiai k.**	152	120	51	69	
22. Ilgalaukiai k.	124	138	61	77	
23. Inkūnai k.	68	61	27	34	
24. Jasiuliškiai k.	51	37	18	19	
25. Kateliškiai k.	46	34	16	18	
26. Kupriai k.	92	77	42	35	
27. Lamokai k.	55	41	22	19	
28. Lamokėliai k.	102	77	35	42	
29. Laužai k.	47	37	17	20	
30. Lebeniškiei k.**	214	159	74	85	
31. Linaičiai k.	12	11	4	7	
32. Linkiamiškis k.	21	15	7	8	
33. Martišiūnai k.	62	31	11	20	
34. Mediniškiai I k.	34	38	15	23	
35. Mediniškiai II k.	3	2	-	2	

1	2	3	4	5	6
36. Medinos I k.		23	18	5	13
37. Medinos II k.		14	9	5	4
38. Meilūnai k.		141	148	71	77
39. Mieliūnai k. (dalis)**		80	94	44	50
40. Mieliūnėliai k. (dalis)		6	1	-	1
41. Mockūnai k.		78	100	48	52
42. Muimelis k.		11	14	5	9
43. Muimeliškiai k.		67	49	16	33
44. Nariškiai k.		18	18	10	8
45. Narvydiškiai k.		70	57	30	27
46. Natiškiai k.**		139	155	69	86
47. Padagai k.		33	15	6	9
48. Padvariečiai k.		55	28	14	14
49. Pagojė k.		20	13	6	7
50. Palaima k.***		55	50	24	26
51. Pempiškiečiai k.		14	15	6	9
52. Plikiai k.		16	16	8	8
53. Purvai k.		9	10	4	6
54. Puteliškiai k.		14	10	4	6
55. Račgaliai k.		57	27	11	16
56. Ramongaliai k.*		103	133	64	69
57. Remeikiai k.		112	89	43	46
58. Sungailiai k.		6	5	3	2
59. Severiškis k.		24	14	7	7
60. Skaistbalys k.		23	23	7	16
61. Smailiškis vs.		7	4	2	2
62. Smilgiškis k.		10	12	3	9
63. Strazdžiai k.		105	86	38	48
64. Šakupis vs.		9	5	2	3
65. Šalniai k. (dalis)		108	78	35	43
66. Šilai k.		3	3	2	1
67. Šlekiškiai k.		28	18	8	10
68. Šukionys k.*		223	175	75	100
69. Tribuliškiai k.		19	14	6	8
70. Verteliškiai k.		25	19	9	10
71. Veleniškiečiai k.		34	15	7	8
72. Zaprutiškiai k.		75	74	38	36



IGNALINOS RAJONO GYVENVIEČIŲ SARAŠAS IR  
ESAMŲ GYVENTOJŲ SKAIČIUS

Eil. Nr.	Apylinkės pavadinimas	Gyventojų skaičius sausio 15 d.			
		1959 m.	1970 m.		
			Viso	Vyrai	Moterys
1.	Ceikiniai	2116	1727	800	927
2.	Dietkauščizna	1753	1434	643	791
3.	Dysna	2235	1735	788	947
4.	Gaidė	923	845	379	466
5.	Grybėnai	834	596	276	320
6.	Gubava	1174	1044	480	564
7.	Kečergiškė	1528	1206	566	640
8.	Kazitiškis	1542	1303	578	725
9.	Linkmenys	2449	2114	978	1136
10.	Mažėnai	888	730	361	369
11.	Mielagėnai	2015	1556	716	840
12.	Naujasis Daugėliškis	2936	2406	1077	1329
13.	Palūšė	1362	1273	590	683
14.	Rimšė	1495	1156	518	638
15.	Sokiškiai	2561	2244	1016	1228
16.	Šiūlėnai	1627	1538	703	835
17.	Tverėčius	1578	1155	514	641
18.	Vidiškės	1743	1588	780	808
19.	Zuikos	2724	2423	1125	1298
	Prijungta Ignalinos miestui	42			
	Iš viso	33525	28073	12888	15185

Eil. Nr.	Gyvenvietės pavadinimas	Gyventojų skaičius sausio 15 d.			
		1959 m.	1970 m.		
			Viso	Vyrai	Moterys
1	2	3	4	5	6

1. Ceikinių apylinkė

1. Akmeniškė k.	9	7	3	4
2. Augutiškė k.	24	20	12	8
3. Balčiulėniškė k.	33	20	6	14
4. Barkušė k.	38	42	24	18
5. Bašiškė k.	46	38	17	21
6. Būdninkai k.	14	11	3	8
7. Budriai k.	8	3	1	2
8. Budriškė II k.	58	28	15	13
9. Budriškė I k.	10	5	3	2
10. Bujutiškė k.	9	9	5	4
11. Burkoliškė k.	9	8	6	2
12. Ceikiniai k.*	130	111	47	64
13. Ceikiškė vs.	8	2	1	1
14. Cicėniškė k.	16	9	5	4
15. Čebatoriai k.	11	10	5	5
16. Čižiškiai k.	80	65	27	38
17. Dalgedos k.	18	23	9	14
18. Degutiškė k.	9	6	2	4
19. Dimbeliai k.	41	39	14	25
20. Garniai k.	22	14	6	8
21. Gaspariškė k.	17	21	13	8
22. Giriniškė k.	1	2	-	2
23. Gorkos k.	21	21	12	9
24. Jakaviškiai k.	17	13	4	9
25. Janušišė k.	5	1	-	1
26. Juodiškė k.	36	40	24	16
27. Kančiloginas k.**	80	94	46	48
28. Kandrotiškė I k.	15	13	8	5
29. Kandrotiškė II k.	24	19	6	13
30. Kazlišė k.	7	7	4	3
31. Lazdinkos k.	12	13	7	6
32. Lepšiai k.	63	56	25	31

1 :	2 :	3 :	4 :	5 :	6 :
33. Liepiškė k.		24	17	6	11
34. Maldanėnai k.		68	51	22	29
35. Merkmėnys k.		27	16	9	7
36. Mėšliai k.		31	28	16	12
37. Mielaičiai k.		18	3	2	1
38. Mikalavėlis k.		27	16	8	8
39. Molykai k.		101	84	43	41
40. Nalivaikos k.		33	25	10	15
41. Naujas Sklypas k.		2	9	4	5
42. Nevalėšiai k.		76	58	25	33
43. Pamiliškė k.		7	7	2	5
44. Paragiškė k.		20	20	8	12
45. Pasmėlė k.		23	18	10	8
46. Pašventė vs.		2	2	1	1
47. Ramutiškė I k.		7	3	1	2
48. Ramutiškė II k.		59	36	18	18
49. Reketiškė k.		32	25	13	12
50. Rizgūnai k. **		101	70	35	35
51. Ropiškė k.		52	45	22	23
52. Ropiškėlė k.		11	18	10	8
53. Rubelninkai k. *		131	111	46	65
54. Saduniškė k.		45	28	16	12
55. Salėlė k.		9	3	1	2
56. Samaniškė k.		10	3	1	2
57. Strakšiškė k.		24	26	10	16
58. Šaltupis k.		40	28	14	14
59. Šileikiškė k.		86	81	35	46
60. Šukėniškė k.		10	12	5	7
61. Tarosauka k.		22	18	9	9
62. Totoriškė k.		8	6	4	2
63. Valeikauka k.		3	3	2	1
64. Valėnai k.		27	22	11	11
65. Varniškė k.		12	12	5	7
66. Velykamiškis k.		11	14	3	11
67. Vigatka k.		5	4	2	2
68. Viktorinė k.		28	12	4	8
69. Zatišius k.		33	23	7	16

1	2	3	4	5	6
---	---	---	---	---	---

### 2. Dietkauščiznos apylinkė

1. Andriejauka k.	38	24	10	14
2. Apšiūtos k.	81	71	29	42
3. Astraviškiai vs.	86	59	26	33
4. Bernotai k.*	166	162	70	92
5. Dietkauščizna k.*	79	112	51	61
6. Dvaryščiai k.	27	32	17	15
7. Gudapievis k.	42	29	12	17
8. Jaciūnai k.	30	17	6	11
9. Jurkiškė k.	42	28	10	18
10. Kalninė k.	62	75	30	45
11. Kazakavas k.	37	28	12	16
12. Kiniūnai k. (dalis)	109	74	35	39
13. Kikižeris vs.	17	7	3	4
14. Kriaučiškė k.	24	25	12	13
15. Kukutėliai k.**	36	49	23	26
16. Kurmiškė vs.	11	11	7	4
17. Laumakė k.	33	31	17	14
18. Lukošiškė k.	50	69	30	39
19. Mačiutiškė vs.	16	2	1	1
20. Mėčionys k.	110	101	47	54
21. Mėšonys k.**	107	70	31	39
22. Pakalniškiai k.	61	52	28	24
23. Paliesius k. (dalis)	119	92	39	53
24. Radutis vs.	23	13	3	10
25. Ryžiškė k.	86	36	18	18
26. Smėlynė vs.	2	5	2	3
27. Smilginiškė vs.	10	12	3	9
28. Šiulgos vs.	28	22	9	13
29. Urveliai k.	41	9	5	4
30. Vaboliškė vs.	66	40	20	20
31. Vosyliškė k. (dalis)	30	15	7	8
32. Žvyriai k.**	44	38	18	20
33. Žvyriniškė k.	40	24	12	12

### 3. Dysnos apylinkė

1. Bobėnai k.**	107	79	38	41
2. Didžiassalis k.*	217	210	94	116

1 :	2 :	3 :	4 :	5 :	6 :
3. Dysna k.***		137	120	59	61
4. Galalaukiai k.		100	74	30	44
5. Grigališkė k.		25	19	10	9
6. Karalyčia k.		35	20	9	11
7. Kaubriškė k.		8	10	4	6
8. Kaukiškė k.		11	11	5	6
9. Kėkštai k.		30	33	15	18
10. Kudabiškė k.		47	17	6	11
11. Kukšos k.		23	28	15	13
12. Kukučiai k.		62	30	12	18
13. Kurtiškė k.		30	25	14	11
14. Lazinkos k.***		64	61	26	35
15. Lekiškė k.		24	18	9	9
16. Margiai k.		16	9	5	4
17. Marijampolis k.		23	7	3	4
18. Mažieji Pivorai k.		16	7	2	5
19. Naujoji Katinautiškė k.		31	11	4	7
20. Navikai k.*		111	119	54	65
21. Padysnis k.		38	22	8	14
22. Pajuodupis k.		16	14	5	9
23. Pakalnė k.		18	9	5	4
24. Pamolupis k.		11	11	5	6
25. Pečiurkos k.		12	5	3	2
26. Petroniškė k.		8	6	2	4
27. Petrošiūnai k.		72	37	16	21
28. Piemenys k.		82	65	31	34
29. Pivorai k.***		132	106	52	54
30. Pupiena k.		31	20	10	10
31. Radiškė k.		59	47	20	27
32. Rimaldiškė k.**		107	87	43	44
33. Sekonys k.**		59	40	18	22
34. Senoji Katinautiškė k.		46	30	14	16
35. Smilginiškė k.		38	35	15	20
36. Sopliai k.		25	20	11	9
37. Spijotiškė k.		38	28	12	16
38. Surma k.		13	10	4	6

1	2	3	4	5	6
39. Svirkos k.		73	51	23	28
40. Vilėkos k.		92	75	33	42
41. Vosiūnai k.**		148	109	44	65

4. Gaidės apylinkė

1. Babrūša k.		24	18	9	9
2. Balandiškė k.		8	12	7	5
3. Berniūnai k.		37	22	11	11
4. Beržininkai I k.		34	30	12	18
5. Beržininkai II k.		6	5	2	3
6. Čeberakai k.		29	22	13	9
7. Čepukai k.		105	85	37	48
8. Drūkšiniai k.		50	42	19	23
9. Gaidė k.*		49	79	40	39
10. Galilaukė vs.		6	5	2	3
11. Galai k.		11	11	5	6
12. Grikiniškė k.		11	5	2	3
13. Kalnežeris vs.		4	4	1	3
14. Karlos k.		47	31	15	16
15. Kukutėnai k.		60	48	21	27
16. Liudvinavas vs.		7	4	2	2
17. Mačionys k.		19	11	6	5
18. Mantvilai k.		11	9	2	7
19. Marijonavas k.		1	5	1	4
20. Petriškė k.		22	16	5	11
21. Serbiejiškė k.		5	23	11	12
22. Skryteliai k.**		35	34	15	19
23. Stabatiškė vs.		2	3	2	1
24. Stanionys k.		72	52	23	29
25. Šaškai k.**		23	29	16	13
26. Šaukštėliai k.		14	9	5	4
27. Švikščiasalė k.		43	32	12	20
28. Tumelina k.		28	35	15	20
29. Varniškiai k.		53	29	14	15
30. Vilkaragis k.		100	110	44	66
31. Vosyliškės k.		7	25	10	15

1 :	2 :	3 :	4 :	5 :	6 :
<b>5. Grybėnu apylinkė</b>					
1. Antakmenė k.**	123	62	30	32	
2. Bajorai k.	55	45	23	22	
3. Buiviliškė vs.	10	6	2	4	
4. Dailidės k.	33	26	13	13	
5. Dainiškė k.	19	11	5	6	
6. Daržininkai k.	20	15	6	9	
7. Diediškė k.	29	15	8	7	
8. Balulaukis vs.	9	4	1	3	
9. Garšvinė k.	29	17	8	9	
10. Gedžiūnai k.	15	21	7	14	
11. Gedžiūneliai k.	42	24	9	15	
12. Grybėnai k.*	107	91	45	46	
13. Grybėnų (gelež.namai)	-	11	5	6	
14. Gurbai vs.	6	6	2	4	
15. Juodalaukis k.	44	53	21	32	
16. Kazlupiškė vs.	17	13	6	7	
17. Kolėniškė k.	18	17	8	9	
18. Leoniškė vs.	48	23	11	12	
19. Lukšėniškė k.	22	15	6	9	
20. Miliučiškė k.	29	13	7	6	
21. Navikai k. (dalis)	49	32	15	17	
22. Pagurbė k.	15	15	6	9	
23. Pašilė k.	13	8	3	5	
24. Petrikonys k.***	18	12	6	6	
25. Teliukiškė k.	33	21	13	8	
26. Uždeliai k.	31	20	10	10	
<b>6. Gubavos apylinkė</b>					
1. Asiūklė k.	17	21	10	11	
2. Ažėnai k.*	119	105	50	55	
3. Bajorai k.	95	86	38	48	
4. Byriškė k.	15	16	5	11	
5. Biržiniškė k.	52	42	23	19	
6. Čepiejai k.	39	28	11	17	
7. Dembauka k.	10	4	2	2	
8. Dembava vs.	5	2	1	1	

1	2	3	4	5	6
9. Dirvonai vs.		7	5	2	3
10. Dirvoniškės k.		12	8	4	4
11. Galinčiai k.		6	9	5	4
12. Geibos k.		5	7	4	3
13. Grikiapeliai k.*		26	26	8	18
14. Gubava k.		31	35	14	21
15. Gubavėlė k.		5	5	2	3
16. Jakštiškė k.		49	49	23	26
17. Juozapinė vs.		5	5	1	4
18. Jūrašaliai vs.		2	2	1	1
19. Kalviškė k.		31	22	8	14
20. Kuronai k.		16	7	2	5
21. Laučiūniškė k.		36	30	17	13
22. Ligūnai k. (dalis)	146		136	59	77
23. Ligūnai (gelež.būd.Nr.581)	-		2	1	1
24. Ligūnai (gelež.būd.Nr.582)	-		7	3	4
25. Mazurkos k.		19	15	8	7
26. Medeikiškė vs.		3	2	1	1
27. Naubėnai k. (dalis)	45		37	14	23
28. Nykiškė k.		6	5	3	2
29. Pažieviškė k.		23	25	10	15
30. Radeikiškė k.		7	2	-	2
31. Rainiai k.		65	48	27	21
32. Rukiškė k.		28	17	6	11
33. Serapiniškė k.**		41	50	27	23
34. Sietinė vs.		11	14	4	10
35. Sodžiūnai k.		63	54	27	27
36. Starkiškė vs.		8	5	3	2
37. Tarlokiškė vs.		6	10	5	5
38. Trūdai k.		19	23	11	12
39. Vardžiukiemis k.**	101		78	40	38
7. Kečergiškės apylinkė					
1. Benėšiai k.		42	32	15	17
2. Būgeliai k.		7	3	2	1
3. Češulėnai k.*		58	69	31	38
4. Gudėnai k.		58	42	19	23



1	2	3	4	5	6
5. Izabelinė k.		193	130	62	68
6. Janavas k.		61	47	24	23
7. Kečergiškė k.		11	18	9	9
8. Kiniūnai k. (dalis)		46	36	15	21
9. Laurinčiukiškė k.		50	29	10	19
10. Iėliupis vs.		4	6	2	4
11. Medinos vs.		9	8	3	5
12. Mieleškiai k.		54	53	24	29
13. Molinė k.		11	4	3	1
14. Navikai k.		47	25	11	14
15. Neverėnai k.		50	43	24	19
16. Padynis vs.		14	15	6	9
17. Pagronyčia k.		19	15	4	11
18. Pašakariškiai vs.		12	7	4	3
19. Pempiškė k.		66	55	25	30
20. Petriškė k.		13	11	4	7
21. Pročiūnai k.		90	76	34	42
22. Rameikos k.		66	63	31	32
23. Ravai vs.		10	3	2	1
24. Sliesoriškė k.		44	26	11	15
25. Smėliai k.		20	22	12	10
26. Smilginiškė k.		35	20	11	9
27. Šiulėnai k.*		123	91	43	48
28. Trapikiškė k.		53	41	20	21
29. Triburčiai k.		84	43	26	17
30. Triklotiškė k.**		29	43	20	23
31. Varniškė k.		15	5	2	3
32. Vastakiškė k.		29	27	10	17
33. Vencloviškė k.		27	37	19	18
34. Vilkaduobė vs.		6	5	3	2
35. Vingiriai k.		36	24	10	14
36. Viršupis k.		32	30	14	16
37. Vosyliškė vs. (dalis)		4	2	1	1
8. <u>Kazitiškio apylinkė</u>					
1. Akriemiai k.		49	33	11	22
2. Aminėniškė k.		27	19	6	13
3. Apkartai k.		19	14	8	6

1	2	3	4	5	6
4. Aukšttaglynis vs.		3	2	1	1
5. Ažvinčiai k.***		130	98	37	61
6. Bajorai k.***		49	56	30	26
7. Baltabiržis k.		24	15	7	8
8. Dvarnapolis I k.		8	11	4	7
9. Dvarnapolis II k.		10	8	4	4
10. Galai k.		12	12	5	7
11. Garbšiai k.		34	20	9	11
12. Gudišké k.		9	7	5	2
13. Gudiškéliai k.		38	15	8	7
14. Jakėnai k.**		131	100	48	52
15. Joniškis k.		27	28	9	19
16. Juozapavas vs.		4	8	3	5
17. Jurgėnai vs.		5	6	5	1
18. Kamisoriškė k.		14	10	7	3
19. Kazitiškis k.*		74	140	68	72
20. Kuzmiškė k.		37	20	8	12
21. Lauksteniai k.		54	52	23	29
22. Margavonė k.		19	6	1	5
23. Marijonavas vs.		10	10	4	6
24. Malvinavas k.		17	14	5	9
25. Meilūnai k.		17	15	8	7
26. Mikoliūnai k.		5	6	3	3
27. Miniškė k.		14	10	5	5
28. Miškiniai vs.		4	2	1	1
29. Miškiniškė k.		25	17	8	9
30. Naujasalis k.		30	28	8	20
31. Notrynė vs.		4	2	1	1
32. Paežerinė vs.		4	1	-	1
33. Petukai k.		5	7	2	5
34. Remeniškė k.		17	12	5	7
35. Rokėnai k.		97	81	35	46
36. Rupinskėliai k.		14	9	4	5
37. Rupinskai k.**		70	70	34	36
38. Sabališkė k.		51	33	15	18
39. Sungardai k.		38	18	5	13
40. Švedriškė k.*		33	43	22	21

1 :	2 :	3 :	4 :	5 :	6 :
41. Tartokas k.		47	35	15	20
42. Tolimėnai k. (dalis)		70	52	21	31
43. Trakai k.		12	6	4	2
44. Užsieniai k.		29	12	5	7
45. Vėjinė vs.		6	6	3	3
46. Zūbiškė k.		17	21	10	11
47. Žeimiai k. **		81	81	36	45
48. Želmenišké k.		48	32	12	20

9. Linkmenu apylinkė

1. Antaksnė k. *	192	169	72	97
2. Antaprūdė vs.	4	5	2	3
3. Ažuraistis k.	2	2	1	1
4. Bendrovė k.	13	11	4	7
5. Benediktavas k.	27	27	11	16
6. Briedinės k.	7	11	7	4
7. Cijonai k.	58	52	25	27
8. Darželiai k.	20	22	11	11
9. Derviniškė k.	21	15	6	9
10. Drūtūnai k.	34	33	19	14
11. Dvariškiai k.	55	58	26	32
12. Galiniai vs.	6	3	2	1
13. Grikiapelė k.	60	77	33	44
14. Jakutiškis k.	10	4	2	2
15. Jovaraučiškė k.	11	19	10	9
16. Kaukiškė k.	17	22	11	11
17. Kazimieriškė k.	11	8	5	3
18. Kiauneliškis k.	39	17	8	9
19. Kimbariškė k.	27	21	13	8
20. Kiškiai k.	31	28	11	17
21. Krivasalis k. **	171	105	45	60
22. Kupriai k.	11	8	5	3
23. Lapiakalnės k.	46	26	14	12
24. Liminas k.	14	15	5	10
25. Linkmenys k. *	344	308	139	169
26. Mačiutiškės k.	19	12	5	7
27. Maksūnai k.	67	73	36	37

1 :	2 :	3 :	4 :	5 :	6 :
28. Maleišiai k.	52	35	17	18	
29. Medinos k.	20	18	9	9	
30. Mykoliškis k.	31	16	9	7	
31. Morkūniškė k.	8	9	3	6	
32. Motiejūnai k.	31	26	9	17	
33. Mozūriškės k.	11	10	6	4	
34. Naujasodis k.***	54	63	30	33	
35. Naujieji Bajorai k.	29	20	11	9	
36. Narušiai k.	15	9	4	5	
37. Pabiržė k.	48	41	20	21	
38. Padumblys k.	9	7	1	6	
39. Pajaurė vs.	2	4	2	2	
40. Pakiaunys k.	26	40	21	19	
41. Palabažys k.	52	31	15	16	
42. Pažeimenys k.	6	7	3	4	
43. Pažiezdrė k.	52	39	19	20	
44. Peleniai k.	33	29	16	13	
45. Peliagrinda k.	14	11	5	6	
46. Pylimas k.	23	19	8	11	
47. Pupišké k.	45	45	17	28	
48. Pusvarsnėliai k.	9	7	3	4	
49. Puziniškis k.	30	25	11	14	
50. Radviliškis k.	13	8	3	5	
51. Ramusis k.	7	11	7	4	
52. Rukiškė k.	21	12	7	5	
53. Rukšėnai k.	45	36	17	19	
54. Salos I k.	48	39	16	23	
55. Salos II k.	16	11	6	5	
56. Senieji Bajorai vs.	1	1	-	1	
57. Sidabrinė vs.	7	5	1	4	
58. Sidariškės vs.	5	12	5	7	
59. Simoniškis k.	15	18	7	11	
60. Stagalėnai k.	17	16	7	9	
61. Stirnynė k.	28	12	5	7	
62. Subiškis k.	13	17	7	10	
63. Šakarva k.	29	27	13	14	

1	2	3	4	5	6
64. Šileikiškė vs.		2	2	1	1
65. Šiškiniai k.**		180	161	81	80
66. Tumėniškė k.		13	18	9	9
67. Varniškės k.		10	8	3	5
68. Vasiuliškė k.		32	12	5	7
69. Žvirbliškė k.		30	26	11	15

10. Mažėnu apylinkė

1. Alksnas vs.		10	11	3	8
2. Alksnaitis vs.		8	10	7	3
3. Čižiūnai k.**		135	117	60	57
4. Dvarkščius k.		14	11	5	6
5. Geisteniai k.		80	55	25	30
6. Gervelės k.**		86	70	38	32
7. Kamuntavas k.		30	17	10	7
8. Kazimieravas k.**		91	74	37	37
9. Kazlupiškė k.		26	19	8	11
10. Liesniškė k.		6	7	3	4
11. Mažėnai k.*		128	136	69	67
12. Medinos vs.		15	11	5	6
13. Medeišiai k.**		103	92	47	44
14. Merlieniskė k.		17	14	5	9
15. Mieleikiškė k.		14	3	1	2
16. Mieliatiltis k. (dalis)		11	6	2	4
17. Padynis k.		8	16	7	9
18. Pamunė k.		39	33	15	18
19. Polianka k.		45	11	5	6
20. Varginiai k.		12	13	6	7
21. Zaborija k.		10	5	3	2

11. Mielagėnu apylinkė

1. Baltasis vs.		13	5	2	3
2. Blažiejiskė k.		27	17	8	9
3. Buckūnai k.**		153	114	55	59
4. Dantiškė k.		29	19	9	10
5. Degsnė k.		30	26	10	16
6. Dubiškė k.		6	6	2	4
7. Edvardavas k.		7	5	2	3

1 :	2 :	3 :	4 :	5 :	6 :
8. Gilūtos k. (dalis)		256	210	93	117
9. Joneliškė k.		38	31	13	18
10. Juodagalviai k.***		141	124	55	69
11. Kalviškė k.		40	22	11	11
12. Kėriškė k.		83	53	28	25
13. Kriaučiukai k.		28	19	9	10
14. Krikonys I k.**		135	111	54	57
15. Krikonys II k.		33	15	7	8
16. Lakštingelė k.		9	3	-	3
17. Leipušė k.		16	16	5	11
18. Malkūnai k.**		35	42	24	18
19. Mielagėnai mstl.*		422	321	143	178
20. Mielagėnėliai k.		6	5	3	2
21. Milašaitis k.		9	12	5	7
22. Milašius k.		6	9	7	2
23. Motiejišė k.		40	26	10	16
24. Naujās Paliesius k.		11	9	3	6
25. Naujas Sklypas vs.		3	3	1	2
26. Odesina k.		2	5	3	2
27. Paliesius k. (dalis)		30	25	10	15
28. Salomenka k.***		182	166	86	80
29. Simiškė k.		34	15	3	12
30. Sriūbos k.		49	15	8	7
31. Šilvija vs.		6	6	2	4
32. Tumėnai k.		71	41	15	26
33. Turčiškė k.		34	31	15	16
34. Žardeliškė k.		31	29	15	14

12. Naujojo Daugėliškio apylinkė

1. Baušiškė k.	22	12	4	8
2. Betišė k. (dalis)	20	17	7	10
3. Bylišė vs.	1	1	-	1
4. Cicėniškė k.	19	9	4	5
5. Čepuliškė k.	56	35	19	16
6. Daniūnai k.	124	83	39	44
7. Daubariškė k.	42	33	12	21
8. Daubariškėlė k.	74	48	23	25

1	2	3	4	5	6
9. Degutiškė I k.		53	30	16	14
10. Degutiškė II k.		20	12	6	6
11. Endrikavas k.		28	23	10	13
12. Galalaukis k.		7	5	4	1
13. Gavaikiškė k.		10	13	3	10
14. Grigiškė k.		99	82	37	45
15. Gurnas vs.		3	1	-	1
16. Izabelinėlė k.		25	8	2	6
17. Janionys k. **		150	145	71	74
18. Jurgeliškė k.		35	13	8	5
19. Jurgeliškė k.		23	22	9	13
20. Kalviasalis k. ***		80	78	30	48
21. Konstantinavas vs.		7	8	4	4
22. Kūtiškė k.		39	16	5	11
23. Liekliai k.		72	53	24	29
24. Markiniškė k.		39	24	12	12
25. Mažviliškė k.		24	14	7	7
26. Merlienišké k.		33	24	11	13
27. Mieliatiltis k. (dalis)		22	13	4	9
28. Mikalavas k. ***		165	188	86	102
29. Milašiai k.		7	7	3	4
30. Moliakalnis k.		21	18	6	12
31. Naujasis Daugėliškis k. *		245	322	136	186
32. Naujasis Kampelis k.		23	27	7	20
33. Navikai k. (dalis)		7	4	1	3
34. Niukiškė k.		35	20	10	10
35. Ožionys k. **		241	202	93	109
36. Padysnis k.		5	4	2	2
37. Pajurgišké k.		34	23	9	14
38. Pašiškė k.		27	14	7	7
39. Paringys k. **		87	85	41	44
40. Paukštės k.		24	10	5	5
41. Pekoriškė k.		36	17	7	10
42. Petronišké k.		36	23	9	14
43. Pinigiškė k.		12	7	3	4
44. Pivoriškė k.		56	36	17	19

1	2	3	4	5	6
45. Plēniškē k.		24	14	6	8
46. Pročiūnai vs.		2	1	-	1
47. Radeikiškē k.		36	22	9	13
48. Rēksniškē k.		26	20	10	10
49. Ropiškē k.		51	18	8	10
50. Ruokiškē k.		37	31	16	15
51. Senasis Daugēliškis k.**		168	134	57	77
52. Seniškis I k.***		99	77	38	39
53. Seniškis II k.		39	26	14	12
54. Silvestriškē vs.		4	5	3	2
55. Stanislovavas k.		13	14	6	8
56. Šakaraistis k.		22	13	4	9
57. Šukeliškē k.		14	11	5	6
58. Taujūnai k.*		75	86	42	44
59. Uplis k.		20	16	9	7
60. Vasiuliai k.		61	49	21	28
61. Žalioji k.		23	17	8	9
62. Žilēniškē k.		28	20	7	13
63. Žvengliškē k.		6	3	1	2

### 13. Palūšes apylīnkē

1. Antagavē k. (dalis)	51	49	23	26
2. Āza k.	23	12	5	7
3. Beržaragis k.	13	7	2	5
4. Gaveikēnai k.***	72	75	30	45
5. Gineitiškis k.	10	6	2	4
6. Ginučiai k.**	209	192	90	102
7. Jonalaukis k.	16	14	6	8
8. Kylatrakis k.	27	12	6	6
9. Meironys k.**	79	85	34	51
10. Mīkalinē k.	44	23	13	10
11. Pabaltys k.	19	14	8	6
12. Pagavaitis vs.	6	4	3	1
13. Pagavē k.	19	32	13	19
14. Paukojē k.	27	16	7	9
15. Palaukoja k.	6	8	5	3
16. Palaukoja (gelež. būdelē)	15	14	8	6



1	2	3	4	5	6
17. Palmajė k.		31	13	6	7
18. Palūšė k. **		75	122	58	64
19. Pamiškė k.		28	22	9	13
20. Papiliakalnė k.		35	35	19	16
21. Papliaušys k.		9	5	2	3
22. Pašvoginė k.		21	16	5	11
23. Paversnis k.		4	4	3	1
24. Pelekas k.		6	8	3	5
25. Petriškė k.		68	70	29	41
26. Ripelialaukis k.		29	14	7	7
27. Simoniškis k.		23	23	10	13
28. Siūriai k.		6	5	3	2
29. Strigailiškis k. *		88	138	69	69
30. Stripelkiai k.		101	68	36	32
31. Šilinė vs.		6	2	1	1
32. Šiliniškės k.		41	26	10	16
33. Trainiškis k.		30	26	12	14
34. Vaidžiuškės k.		26	22	10	12
35. Vaišniūnai k. *		99	91	43	48

14. Rimšės apylinkė

1. Akmeniškė k.		2	3	2	1
2. Antalgė k.		95	80	36	44
3. Ažukalviškė k.		7	4	2	2
4. Bieniūnai k. *		64	82	34	48
5. Birdekšniai k.		54	24	13	11
6. Bužienė k.		13	7	2	5
7. Čeverykinė k.		5	1	1	-
8. Egliniai k.		92	79	35	44
9. Forma k.		59	34	16	18
10. Gakiškė k.		19	7	4	3
11. Girdžiūnai k.		51	36	15	21
12. Gojus k.		6	13	7	6
13. Gūriai k. ***		51	38	15	23
14. Julionys k.		9	8	4	4
15. Juliškė k.		3	2	1	1
16. Kalninė k.		11	6	3	3

1 :	2 :	3 :	4 :	5 :	6 :
17. Kalviškiai k. (dalis)	50	39	19	20	
18. Keižiai k. (dalis)	10	4	1	3	
19. Kukaveržė k.	10	9	3	6	
20. Lapušišké k.	18	10	4	6	
21. Magūnai k.	92	79	35	44	
22. Magunkos k.	15	12	6	6	
23. Makaravas k.	6	7	3	4	
24. Mažviliškė k.	4	8	5	3	
25. Nagėnai k.	36	32	15	17	
26. Pasamanė k.	11	5	2	3	
27. Pečiūniškės k.	38	22	8	14	
28. Pušynas k.	24	19	8	11	
29. Ramybė k.	5	4	3	1	
30. Rimšė mstl.*	202	172	75	97	
31. Rudžiai k.	74	61	32	29	
32. Stašionys k.**	58	43	18	25	
33. Tiltelis k.	4	3	1	2	
34. Tripuckai k.	81	39	13	26	
35. Vaitkuškis k.	2	1	-	1	
36. Vėderiniai k. (dalis)	6	4	1	3	
37. Vendžioniškė k.	14	16	8	8	
38. Vigutėnai k.	40	33	13	20	
39. Vilkuočiai k.	42	37	22	15	
40. Žibakiai k.**	112	73	33	40	

15. Sokiškių apylinkė

1. Alejūnai k.	65	63	30	33	
2. Antanavas k.	7	11	5	6	
3. Antaniškė k.	29	15	8	7	
4. Aukštakalniai k.	80	53	19	34	
5. Ažukarklinė k.	64	49	23	26	
6. Ažuolynė k.	8	6	2	4	
7. Ažutaunis k.	16	15	6	9	
8. Bažnytkaimis k.	11	17	5	12	
9. Bėgūnai k.	16	11	4	7	
10. Beržininkai k.*	85	97	42	55	
11. Bikėnai k.	87	64	34	30	

1 :	2 :	3 :	4 :	5 :	6 :
12. Bimberišké k.		37	23	10	13
13. Cimbališkė k.		25	10	4	6
14. Degutėliai k.		45	37	19	18
15. Didžiasalis k.**		82	107	46	61
16. Driškūnai k.		82	59	27	32
17. Dūkštas k.*		115	81	40	41
18. Dūkštas (gelež.st.)		11	37	14	23
19. Dvarkščius k.		39	35	14	21
20. Ežeriškė vs.		2	2	-	2
21. Galiniškė k.		17	11	3	8
22. Gerkonys k.		100	93	42	51
23. Gimtinė k.		5	6	2	4
24. Girutiškė I k.		32	34	17	17
25. Girutiškė II k.		11	5	2	3
26. Jankiškė k.		10	2	1	1
27. Kairiškė k.		12	8	4	4
28. Kalviškiai k. (dalis)		3	7	4	3
29. Kaniūkai k.*		142	208	94	114
30. Karačiūna k.		9	6	2	4
31. Karnitiškė k.		20	18	10	8
32. Keižiai k. (dalis)		64	54	28	26
33. Kuzmiškė k.		15	5	2	3
34. Kuzmitiškė k.		29	20	10	10
35. Ligūnai k. (dalis)		24	25	13	12
36. Mikailiškė vs.		6	6	3	3
37. Moliakalnis k.		67	77	32	45
38. Paberžuonė vs.		14	2	1	1
39. Paltiškė k.		26	13	6	7
40. Paltiškės (gelež.būdelė)		18	4	2	2
41. Pasamanė vs.		4	2	1	1
42. Pašventė k.		12	12	4	8
43. Pažemlškis k.		161	132	60	72
44. Piliakalnis k.		7	7	3	4
45. Platumos vs.		5	2	1	1
46. Plavėjai k.		155	123	59	64
47. Ritkūniškė k.		35	25	13	12

1	2	3	4	5	6
48. Rojus k.		4	7	3	4
49. Rudėniškės k.		45	52	24	28
50. Saksoniškė k.		20	5	2	3
51. Silvestriškė vs.		12	5	2	3
52. Simaniškė k.		63	53	23	30
53. Sokiškiai k.		102	98	47	51
54. Sviliškė k.		20	13	7	6
55. Šaltiniai k.		47	37	18	19
56. Ščiūrys k.		14	4	3	1
57. Šukeliškė k.		6	12	4	8
58. Taboras k.		6	4	2	2
59. Tarasiškė k.		28	17	10	7
60. Tumelina k.		18	34	15	19
61. Varnos k.		42	45	20	25
62. Vaškonys k.		36	30	11	19
63. Vaškonys vs.		8	8	5	3
64. Vėderiniai k. (dalis)		60	30	11	19
65. Vigotka k.		9	7	4	3
66. Viktoriškė k.		15	18	7	11
67. Žagarinė k.		47	28	13	15
68. Žasiniai k.		48	36	13	23
69. Žvilbučiai k.		2	2	1	1

16. Šiulėnu apylinkė

1. Andreleñai k.	73	48	24	24
2. Andriškė k.	13	8	2	6
3. Ažusienis k.	26	26	14	12
4. Baikeliai k.	76	60	24	36
5. Barauka k.	28	27	13	14
6. Blatniškė k.	6	4	2	2
7. Davedynos k.	46	31	11	20
8. Dikiškė k.	43	27	12	15
9. Ežeriškė k.	9	8	5	3
10. Gakėnai k.	71	63	24	39
11. Gerveniškė k.	21	20	11	9
12. Gramantiškė k.	12	17	7	10
13. Griškiškė k.	8	21	13	8

1	2	3	4	5	6
14. Kajotai k. —		39	63	25	38
15. Kalniškė k.		16	12	6	6
16. Kovališkės k.		8	4	2	2
17. Lisiškė I k.		46	44	20	24
18. Lisiškė II k.		8	12	4	8
19. Mateikiškė k.		57	19	8	11
20. Meikštai k.*		113	224	116	108
21. Novina k.		13	6	1	5
22. Pociūnai k.		51	56	27	29
23. Prūčiai k.		70	68	27	41
24. Prūtėlė k. —		6	8	3	5
25. Pupiniai k.***		54	49	25	24
26. Pūškos k.		41	52	27	25
27. Raibeniai k. —		9	8	3	5
28. Smilginiškė I k.		8	19	7	12
29. Smilginiškė II k.		22	17	6	11
30. Strilungiai k.		100	95	45	50
31. Šiulėnai k.*		105	84	43	41
32. Toliotiškė k.		10	12	6	6
33. Trakniškė k.		8	15	8	7
34. Tryčiūnai k.**		117	83	36	47
35. Trukonys k.		39	28	9	19
36. Vaitiškė k.		27	27	14	13
37. Vėlūnai k.**		145	110	44	66
38. Vilnokai k.		19	11	5	6
39. Žygmantiškė k.		64	52	24	28

17. Tverečiaus apylinkė

1. Būkliškė k.	61	39	16	23
2. Čelniukai k.	22	16	6	10
3. Čepeliškė k.	31	20	8	12
4. Černakiškė k. —	11	6	3	3
5. Čiskupis k.	13	7	1	6
6. Daktoriai k.	39	24	10	14
7. Erzvėtas k.*	115	119	58	61
8. Gilūtos k. (dalis)* —	4	2	1	1
9. Guntauninkai k.*** —	222	138	66	72

1 :	2 :	3 :	4 :	5 :	6 :
10. Kalvelišké k.		41	19	8	11
11. Kalviškė k.		24	12	4	8
12. Kelpučiai k.		87	88	39	49
13. Kisielka k.		6	8	2	6
14. Kliukai k.		50	42	23	19
15. Latakiškė k.		27	14	8	6
16. Pečiurkos k.		46	23	10	13
17. Pempišké k.		5	3	2	1
18. Popovka k.		50	36	16	20
19. Pošiūnai k.		51	33	13	20
20. Pridotkai vs.		7	5	3	2
21. Raščiūnai k. **		132	111	46	65
22. Ropiena k.		19	13	8	5
23. Svylė k.		54	37	15	22
24. Šakeliškė k.		29	21	7	14
25. Triluščiai k.		9	7	1	6
26. Tverečius mstl. *		315	243	108	135
27. Vaiciekavas k.		8	2	1	1
28. Veikščios k.		35	31	14	17
29. Vytėnai k.		29	20	10	10
30. Zaliesius k.		14	6	3	3
31. Zelenkavas k.		22	10	4	6

18. Vidiškių apylinkė

1. Abugaliai k.	34	26	16	10
2. Ažubalis k.	24	16	5	11
3. Ažušilė k.	122	90	47	43
4. Bališkiai k.	75	62	32	30
5. Baltėniškė k.	6	3	1	2
6. Betiškė k. (dalis)	11	9	4	5
7. Buiviliškė k.	44	42	19	23
8. Ceikiškė k.	36	25	12	13
9. Degsnė vs.	4	2	1	1
10. Dūdos k.	52	52	29	23
11. Džiaugsminė k.	4	8	5	3
12. Eglyniškė k.	19	13	5	8
13. Gerveliškė k.	13	6	2	4

1 :	2 :	3 :	4 :	5 :	6 :
14. Girminiai k.		90	91	43	48
15. Jonėnai k.		74	66	29	37
16. Kairišké k.		8	4	2	2
17. Kalviškė k.		4	4	2	2
18. Kanelšiai k.		102	85	38	47
19. Kirtimai k.		15	7	2	5
20. Kukoriškė k.**		48	44	17	27
21. Kuzlišké k.		22	17	7	10
22. Lobiniai k.		76	66	30	36
23. Lobiniai (gelež. būdelė)		26	18	10	8
24. Makaniškė k.		59	41	18	23
25. Makniūnalaukė k.**		73	77	41	36
26. Maksimonys k.***		143	123	55	68
27. Navikai k.		37	34	15	19
28. Pakalkišké k.		27	16	8	8
29. Podeliškė k.		13	6	4	2
30. Pstukai k.		6	7	3	4
31. Poviliškė k.		44	47	26	21
32. Prisieginė k.		43	43	19	24
33. Remeniškė vs.		5	3	1	2
34. Rimšėnai k.***		147	121	56	65
35. Šukeliškė k.		11	10	5	5
36. Vidiškės k.*		170	280	164	116
37. Vincišké k.		8	5	1	4
38. Žitamantas k.		28	6	2	4
39. Žvirbliškė k.		20	13	4	9

19. Zuiky apylinkė

1. Antagavė k. (dalis)	177	144	67	77
2. Barabliškė k.	4	6	1	5
3. Bėčionys k.	56	58	28	30
4. Bėčiūnai k.**	223	227	110	117
5. Bendoriškė k.	11	14	8	6
6. Burkolai k.	30	27	12	15
7. Ceikinėliai k.***	68	72	37	35
8. Dainiai k.***	51	50	25	25

1	2	3	4	5	6
9. Didžiasalis k.**	176	170	78	92	
10. Dindos k.	70	68	31	37	
11. Dūdėniškė k.	31	20	8	12	
12. Garbūnai k.	73	64	33	31	
13. Gaureliai k.****	121	85	37	48	
14. Girneliškė k.	23	22	12	10	
15. Kamša k.	6	11	5	6	
16. Kazokinė k.*	121	159	71	88	
17. Kūjiškė k.	26	23	11	12	
18. Kurnišké vs.	7	8	3	5	
19. Laukiniai k.	17	13	8	5	
20. Leileikos k.	26	25	13	12	
21. Lipniškė vs.	4	1	1	-	
22. Liubčiškė k.	29	26	13	13	
23. Makniškė k.	21	16	9	7	
24. Maskoliškė k.	10	8	4	4	
25. Mažulonys k.	79	79	43	36	
26. Medžiuiškiai k.	22	20	5	15	
27. Melninkai k.	35	23	9	14	
28. Melukiai k.	3	2	-	2	
29. Meškėnai k.	44	29	12	17	
30. Narsutiškė k.	50	38	14	24	
31. Nastazavas k.	16	18	7	11	
32. Naujasalis k.	38	25	12	13	
33. Pakryžė k.	16	16	7	9	
34. Palaukiškė k.	25	13	7	6	
35. Pamoliškė k.	61	45	24	21	
36. Panižiškė k.	62	46	26	20	
37. Papravalė k.**	44	39	14	25	
38. Pavajuonis k.	24	26	11	15	
39. Paversmis k.	8	9	5	4	
40. Pečiuliai k.	17	19	9	10	
41. Pipiriškė k.	42	33	19	14	
42. Ramutiškė k.	13	16	7	9	
43. Rimašiai k.	75	64	31	33	
44. Rukšiškė k.	97	52	23	29	
45. Sabališkė k.	105	77	34	43	



1 :	2	:	3	:	4	:	5	:	6
46. Savuliai k.**			81		77		30		47
47. Spinkaičiai k.			4		6		2		4
48. Strazdiškė k.			21		26		9		17
49. Urviniškė k.			13		13		6		7
50. Vėlionys k.			84		51		19		32
51. Zablatiškė k.			19		17		7		10
52. Zuikiškė k.			17		17		7		10
53. Zuikos k.			135		105		54		51
54. Žyduliai k.*			93		105		47		58

JONAVOS RAJONO GYVENVIEČIŲ SARAŠAS  
IR ESAMŲ GYVENTOJŲ SKAIČIUS

Eil. Nr.	Apylinkės pavadinimas	Gyventojų skaičius sausio 15 d.			
		1959 m.	1970 m.		
			Viso	Vyrai	Moterys
1.	Beržai	2368	2168	1013	1155
2.	Bukonys	2040	1971	906	1065
3.	Dumsiai	3423	3394	1556	1838
4.	Kulva	3457	2866	1352	1514
5.	Markutiškiai	3840	2975	1405	1570
6.	Upninkai	2355	1832	856	976
7.	Užusaliai	2843	2593	1193	1400
8.	Žeimiai	3110	2848	1322	1526
9.	Perduota Jonavos miestui	197			
	Iš viso	23633	20647	9603	11044

Bil. Nr.	Gyvenvietės pavadinimas	Gyventojų skaičius sausio 15 d.			
		1959 m.	1970 m.		
			Viso	Vyrai	Moterys
1	2	3	4	5	6

1. Beržų apylinkė

1. Bazilioniai k.	75	76	40	36
2. Beržai k.	77	84	40	44
3. Bėšiai k. (dalis)	16	14	7	7
4. Butkūnai k.	25	19	10	9
5. Čiūdai k.	31	24	11	13
6. Didėnai k.	3	7	3	4
7. Dragočiai k.	22	7	4	3
8. Gegutė k.	29	27	15	12
9. Gerviai k. (dalis)	8	3	1	2
10. Gudžioniai k.	147	143	64	79
11. Jadvygava k.	9	28	13	15
12. Jaugeliškiai k.	118	113	56	57
13. Jonėnai k. (dalis)	10	3	1	2
14. Karaliūnai k.**	107	92	40	52
15. Knipai k.	16	6	3	3
16. Koncepolis k.	26	25	12	13
17. Konceptas k.	11	37	23	14
18. Kripčiai k. (dalis)	5	8	3	5
19. Kulšiškiai k.	30	16	6	10
20. Kvietkučiai k.	92	51	25	26
21. Laukagaliai k.	9	23	12	11
22. Liepos k.	20	24	9	15
23. Linksmavietė k.	4	3	-	3
24. Lokėnėliai k.	59	40	17	23
25. Lukšiai k.**	156	110	45	65
26. Madlinava k.	41	37	22	15
27. Makaronka k.	11	5	2	3
28. Marvilius k.	59	50	24	26
29. Melnytėlė k.	14	18	7	11
30. Pagečiai k.	26	20	6	14
31. Pajonavis k.	8	3	1	2
32. Palokis k.	18	14	8	6

1 :	2 :	3 :	4 :	5 :	6 :
33. Pasiškai k.		76	34	15	19
34. Pašiliai k.		13	14	6	8
35. Pāupė k.		27	22	10	12
36. Paberžė k.		23	27	15	12
37. Prauliai k.*		144	177	79	98
38. Ragožiai k.*		191	226	119	107
39. Ražuotinė k.		16	21	7	14
40. Šiaudinė k.		12	12	5	7
41. Šilai k.*		6	32	12	20
42. Širviai k.		146	123	61	62
43. Šmatai k.		70	62	31	31
44. Trapalava k.		18	4	2	2
45. Užmiškiai k.		6	3	1	2
46. Vainiai k.		35	12	6	6
47. Vaivadiškiai k.*		162	186	83	103
48. Varpėnai k.		43	14	6	8
49. Vešeikiai k.		82	57	23	34
50. Vilkynė k. (dalis)		6	6	1	5
51. Žvėrynas k.		10	6	1	5

## 2. Bukonių apylinkė

1. Baravykai k.	22	13	7	6
2. Biliuškiei k.	43	32	19	13
3. Biržuliai k.**	123	87	40	47
4. Bukonys k.*	184	267	120	147
5. Būdos k.	8	8	2	6
6. Dembava k.	19	17	7	10
7. Dovydonys k.	103	172	82	90
8. Dukuvka k.	17	15	5	10
9. Gaizūnai k.**	89	132	65	67
10. Garniškiai k.	51	39	20	19
11. Gečiai k.	19	16	7	9
12. Juodžiai k.	5	5	1	4
13. Kačėnai k.**	70	42	17	25
14. Kauliai k.	35	14	4	10
15. Kaupiniai k.	9	9	3	6
16. Liepiai k.*	265	235	110	125

1 :	2	:	3	:	4	:	5	:	6
17.	Liutkūnai k.	:	75	:	54	:	27	:	27
18.	Mačioniai k.	:	52	:	48	:	18	:	30
19.	Masiškiai k.	:	11	:	4	:	1	:	3
20.	Mimainiai k.**	:	93	:	117	:	52	:	65
21.	Narauninkiškiei k.	:	83	:	66	:	27	:	39
22.	Palankesys k.	:	19	:	15	:	8	:	7
23.	Paliepiei k.	:	5	:	4	:	2	:	2
24.	Pasraučiai k.	:	93	:	118	:	54	:	64
25.	Petrošiūnai k.*	:	139	:	126	:	65	:	61
26.	Ridai k.	:	12	:	10	:	6	:	4
27.	Rudėnai k.	:	23	:	21	:	13	:	8
28.	Rukuižiai k.	:	47	:	62	:	27	:	35
29.	Sarapiniškiai k.	:	26	:	12	:	6	:	6
30.	Šapovėlė k.	:	18	:	11	:	3	:	8
31.	Šapova k.	:	63	:	59	:	30	:	29
32.	Šiliūnai k. (dalis)	:	2	:	2	:	1	:	1
33.	Vaiškoniai k.	:	120	:	76	:	30	:	46
34.	Zofijauka k.	:	16	:	9	:	3	:	6
35.	Žeimeliai k.	:	81	:	54	:	24	:	30

### 3. Dumsių apylinkė

1.	Albertava k.	:	37	:	36	:	16	:	20
2.	Aleksandrinė k.	:	47	:	70	:	35	:	35
3.	Bagdonava k.	:	6	:	3	:	-	:	3
4.	Bajoriškiei k.	:	83	:	96	:	50	:	46
5.	Balandėliai k.	:	20	:	16	:	8	:	8
6.	Barborlaukis k.	:	46	:	97	:	42	:	55
7.	Bartoniai k.	:	117	:	132	:	62	:	70
8.	Bulotai k.	:	86	:	63	:	34	:	29
9.	Dirvaliai k.	:	8	:	5	:	3	:	2
10.	Dumšiai (gelež.st.)	:	16	:	16	:	6	:	10
11.	Dumšiai k.	:	107	:	45	:	20	:	25
12.	Dumšiskiai k.	:	98	:	71	:	30	:	41
13.	Čiūzai k.	:	6	:	5	:	3	:	2
14.	Garžiūnai k.	:	158	:	99	:	45	:	54
15.	Garžiūnai (gelež.st.) **	:	300	:	251	:	121	:	130
16.	Gulbiniškiai k.	:	84	:	43	:	22	:	21

1 :	2	:	3	:	4	:	5	:	6
17.	Gumbišķiai k.		22		28		11		17
18.	Jonalaukis k.		115		87		36		51
19.	Kamšalai k.		31		35		16		19
20.	Kazliškiai k.		10		4		2		2
21.	Kisieliškiai k.		86		75		35		40
22.	Klimynė k.		21		14		8		6
23.	Konstantinava k.		37		28		14		14
24.	Kožemėkai k.		30		30		15		15
25.	Londonas k.		18		19		8		11
26.	Lukošiškiai k.		21		8		3		5
27.	Meištoniai k.		64		72		31		41
28.	Marinauka k.		22		17		7		10
29.	Meškoniai k.		78		66		25		41
30.	Mikeliškiai k.		3		2		1		1
31.	Naujatriobiai k.		19		17		10		7
32.	Paryžius k.		3		2		1		1
33.	Peskūnai k.		4		1		-		1
34.	Petrynė k.		8		11		5		6
35.	Pikeliškiai k.		7		3		-		3
36.	Prapuolynė k.		40		44		15		29
37.	Pušynėlis k.		5		6		3		3
38.	Ratušėliai k.		23		23		12		11
39.	Rukla k.		501		134		70		64
40.	Salupiai k.		20		14		7		7
41.	Skarbinai k.		41		22		8		14
42.	Skaruliai k.		550		1018		455		563
43.	Spanėnai k.		82		91		45		46
44.	Stašėnai k.		87		83		33		50
45.	Stepanava k.		15		10		3		7
46.	Suketka k.		7		4		2		2
47.	Šalūgiškiai k.		26		20		11		9
48.	Šileikos k.		9		11		5		6
49.	Šveicarija k.*		31		222		105		117
50.	Tartokas k.		36		22		12		10
51.	Varpiai k.		48		30		12		18
52.	Visoriškiai k.		35		35		15		20
53.	Venecija k.		32		29		12		17
54.	Zubriškiai k.		17		9		6		3

1 :	2	:	3	:	4	:	5	:	6
<b>4. Kulvos apylinkė</b>									
1. Aukštadvaris vs.			7		2		1		1
2. Aukštigaliai k.			85		63		30		33
3. Barsukinė k.**			45		39		20		19
4. Bešiai k. (dalis)			54		49		25		24
5. Batėgala k.*			163		168		83		85
6. Buldiškiai k.			16		22		10		12
7. Čičinai k.*			131		138		68		70
8. Daigučiai k.			46		59		21		33
9. Dargužiai k.			46		29		11		18
10. Dijokiškiai k.			121		79		37		42
11. Gėmbiškiai k.			13		10		7		3
12. Gineikiai k.			89		66		37		29
13. Gireliai k.			18		4		2		2
14. Gureliai k.			5		4		1		3
15. Jagėlava k.			12		11		4		7
16. Jonkučiai k.			93		59		27		32
17. Kulva k.*			82		101		49		52
18. Kurmagala k.***			124		143		70		73
19. Laikiškiai k.			72		47		23		24
20. Liepkalnis k.			77		18		8		10
21. Mardošiškiai k.			8		3		2		1
22. Martyniškis k.			29		24		8		16
23. Mažieji Žinėnai vs.			35		11		3		8
24. Melnytėlė k.			21		25		11		14
25. Mykoliškiai k.			29		15		7		8
26. Milašiškiai k.			20		17		9		8
27. Naujasodis I k.*			145		203		102		101
28. Naujasodis II k.*			38		16		6		10
29. Pabartoniai vs.			15		13		7		6
30. Pakapė k.			43		33		18		15
31. Paupė k.			21		10		6		4
32. Pėdiškiai vs.			7		8		5		3
33. Pėdžiai k. (dalis)			9		7		5		2
34. Priešiogalėlė k.			110		109		50		59
35. Rimkai k.**			320		222		101		121

1	2	3	4	5	6
36. Rodžiai k.		20	24	9	15
37. Ručiūnai k.*		180	192	89	103
38. Salaminai k.		40	16	6	10
39. Sangailiškiečiai k.**		102	71	30	41
40. Skrandinė k.		6	10	2	8
41. Skrebinai k.**		128	77	30	47
42. Skrynės k.**		42	48	26	22
43. Skripteliai k. (dalis)		32	25	14	11
44. Smiškiai k.		37	18	8	10
45. Šabūniškiai k.		25	21	11	10
46. Teresopolis k.		46	46	26	20
47. Tolėjai k.		8	7	2	5
48. Trakai k.		159	129	65	64
49. Užbaliai k.		13	9	4	5
50. Vanagiškiai k.**		77	66	30	36
51. Varnutė k.		30	27	11	16
52. Varpėnai k. (dalis)		31	23	10	13
53. Vilkytė k. (dalis)		6	7	4	3
54. Virbalai k.		70	72	31	41
55. Voveriškiečiai k.		32	16	7	9
56. Žinėnai k.		197	111	50	61
57. Žieveliškiečiai k. (dalis)		27	24	13	11

5. Markutiškių apylinkė

1. Adomantai k.	5	5	3	2
2. Aklasis Ežeras k.	408	300	140	160
3. Ažuolynė k.	12	2	1	1
4. Bajoriškiečiai k.	65	59	30	29
5. Balėnai k.	58	39	15	24
6. Baltromiškė k.	43	29	12	17
7. Bareišiai k.	64	55	30	25
8. Bogušiai k.	65	51	25	26
9. Dubiai k.	27	11	3	8
10. Gedgaudai k.	24	17	9	8
11. Gudoniai k.	88	48	21	27
12. Ilgabradai k.	63	66	30	36
13. Jakimauka vs.	23	15	7	8



1 :	2	3	4	5	6
14. Jasnava vs.		16	14	5	9
15. Jasudai k.		35	22	13	9
16. Jurkonys k.		29	27	11	16
17. Karčiai k.		104	60	30	30
18. Karčiškiai k.		34	27	12	15
19. Kaušanka k.		265	151	70	81
20. Kryžiauka k.		176	86	43	43
21. Kūniškiai k.		18	9	4	5
22. Makštava k.		64	57	27	30
23. Mantromiškiečiai k.		18	16	7	9
24. Markutiškiai k.**		345	360	190	170
25. Milagainiai k.*		102	138	66	72
26. Mogeniai k.		105	74	35	39
27. Mankūnai k.		37	31	19	12
28. Palokis k.		21	10	3	7
29. Panoteriai mstl.*		247	254	107	147
30. Pasoda k.		129	111	57	54
31. Piliakalniai k.**		118	93	37	56
32. Pupkuliai k.		39	20	6	14
33. Pūstelninkai k.		44	42	18	24
34. Rizgonys k. (dalis)		11	6	3	3
35. Samanyė k.**		63	14	8	6
36. Satkūnai k.**		106	79	42	37
37. Sergiejėvka k.		33	16	8	8
38. Stašiūnai k.		133	80	35	45
39. Stoškai k.		33	24	10	14
40. Šakiai k.		28	37	18	19
41. Šemetiškiečiai k.		19	27	15	12
42. Tabala k.		181	113	55	58
43. Takaviska k.		18	11	5	6
44. Tarakėliai k.		44	41	20	21
45. Taukadažiai k.		43	16	6	10
46. Terekuvka k.		6	3	2	1
47. Upninkėliai k.*		89	98	40	58
48. Užupės k.		102	82	40	42
49. Vatėnai k.		33	24	10	14
50. Vytartai k.		7	5	2	3

1 :	2	:	3	:	4	:	5	:	6
<b>6. <u>Upninku apylinkė</u></b>									
1. Alekniškis k.	22		15		5		10		
2. Apeikiškiai k.	86		51		25		26		
3. Arnotiškiei k.	6		4		2		2		
4. Aukštakaimis k.	111		119		55		64		
5. Būda k.	141		68		27		41		
6. Dagilioniai k.	57		23		8		15		
7. Dienovidžiai k.	106		80		35		45		
8. Diršonys k.	10		6		3		3		
9. Eglinė k.	74		55		27		28		
10. Galijevka k.	70		48		25		23		
11. Gegutės k.	8		4		2		2		
12. Gegužinė k.	8		9		5		4		
13. Gudoniai k.*	69		145		76		69		
14. Guniai k.	14		13		6		7		
15. Karveliškiai k.	28		21		8		13		
16. Keižonys k.**	277		200		95		105		
17. Kernaviškiai k.	4		7		3		4		
18. Kunigiškiai k.	164		174		82		92		
19. Lazdynai k.	63		66		30		36		
20. Liukonėliai k.	4		9		2		7		
21. Liudvikiškiai k.	27		5		2		3		
22. Malinava I k.	10		6		3		3		
23. Malinava II k.	10		8		5		3		
24. Mančiušėnai k. (dalis)	37		36		15		21		
25. Medinai k.	47		36		14		22		
26. Padaigai k.	96		56		28		28		
27. Paguniai k.	32		16		8		8		
28. Pakalniškis k.**	120		81		40		41		
29. Pavinkšnė k.	9		7		4		3		
30. Pereložai k.	116		63		27		36		
31. Priemūšė k.	6		5		-		5		
32. Saleninkai k.	110		99		46		53		
33. Santaka k.	19		16		7		9		
34. Staviščia k.	14		4		2		2		
35. Stepanava k.	15		14		8		6		

1 :	2	3	4	5	6
36. Šeparnė k.		23	5	2	3
37. Šilėnai k.		11	11	4	7
38. Upninkai k.		67	67	34	33
39. Vanagiškis k.		116	59	22	37
40. Vareikiai k.		88	70	36	34
41. Vidnopolis k.		7	13	8	5
42. Vyšniaulaukis k.***		53	38	20	18

7. Užusalių apylinkė

1. Būdos I k.		5	4	2	2
2. Būdos II k.		60	41	15	26
3. Būdos III k.		50	59	31	28
4. Būdos IV k.		55	32	8	24
5. Būdos V k.		78	77	31	46
6. Daukliūnai k.		111	69	35	34
7. Didysis Raistas k.		319	211	94	117
8. Gireliai k.		65	49	20	29
9. Girininkai I k.		53	148	68	80
10. Girininkai II k.		32	19	10	9
11. Guldynai k.		32	16	5	11
12. Išorai k.**		67	117	55	62
13. Kalnėnai k.***		132	77	40	37
14. Kalnėnai (gelež.st.)		31	34	16	18
15. Krėslynai k.		42	62	34	28
16. Kungušilai k.		49	38	15	23
17. Mikainiai k.		146	117	52	65
18. Naujatriobiai k.		52	41	20	21
19. Pagojis k.		17	8	3	5
20. Paskutiškiai k.**		270	236	115	121
21. Pašiliai k.		39	25	11	14
22. Rudmėnai k.		93	40	15	25
23. Sunkiniai k.		15	13	5	8
24. Svilonėliai k.		91	72	30	42
25. Sviloniai k.		108	92	40	52
26. Šafarka k.		117	124	60	64
27. Šešuva k.		108	128	60	68
28. Turžėnai k.*		131	116	60	56

1 :	2 :	3 :	4 :	5 :	6 :
29. Užusaliai k.*	329	428	199	229	
30. Veseluvka k.	146	100	44	56	
<u>8. Žeimių apylinkė</u>					
1. Akliai k.*	109	59	35	24	
2. Akmeniai k.	91	9	5	4	
3. Anutava k.	6	3	2	1	
4. Beržynai vs.	4	3	1	2	
5. Blauzdžiai k.	117	78	36	42	
6. Bacenauka k.	2	5	2	3	
7. Bugumilova k.	8	10	6	4	
8. Dargužiai k.	81	43	18	25	
9. Drabušiškiai k.	14	11	4	7	
10. Drobiškiai k.	38	25	10	15	
11. Juciūnai k.	55	23	13	10	
12. Juljanava k.	18	15	6	9	
13. Jonėnai k. (dalis)	28	23	11	12	
14. Juškonys k.*	86	112	50	62	
15. Jovaišai k.	17	6	2	4	
16. Gerviai k. (dalis)	31	27	12	15	
17. Konstantinava vs.	30	15	6	9	
18. Kripčiai k. (dalis)	73	51	21	30	
19. Kuigaliai k.*	99	262	125	137	
20. Martyniškis k.***	44	63	30	33	
21. Miknaičiai k.	40	8	3	5	
22. Mikšiškiai k.	87	7	2	5	
23. Mimaliai k.	63	129	57	72	
24. Mitėniškiai k.	83	92	49	43	
25. Naujokai k.	68	59	20	39	
26. Normainėliai k.	106	75	32	43	
27. Normainiai I k.	98	79	36	43	
28. Normainiai II k.	42	33	13	20	
29. Pabarupė k.	16	3	1	2	
30. Paduobiai k.	8	13	5	8	
31. Palankesiai k.	146	173	81	92	
32. Pamelnytėlė k.	45	44	23	21	
33. Paulinava k.	64	23	12	11	

1 :	2	:	3	:	4	:	5	:	6
34. Pauliukai k.			158		113		51		62
35. Pėdžiai k. (dalis)			31		22		11		11
36. Pročkai k.			13		12		5		7
37. Savydiškiai k.			11		5		3		2
38. Skripteliai k. (dalis)			83		66		30		36
39. Strebeikiai k.			80		33		15		18
40. Svalkeniai k.			59		31		9		22
41. Šukiai k.			11		8		3		5
42. Upelis k.			1		1		-		1
43. Vasiluvka k.			31		27		16		11
44. Vygiai k.			63		22		12		10
45. Zalamanė k.			4		4		2		2
46. Žeimiai mstl.*			543		750		354		396
47. Žeimiai vs.			56		39		17		22
48. Žeimiai (gelež.st.) **			38		36		20		16
49. Žieveliškiei k.			111		98		45		53

JONIŠKIO RAJONO GYVENVIEČIŲ SARAŠAS  
IR ESAMŲ GYVENTOJŲ SKAIČIUS

Eil. Nr.	Apylinkės pavadinimas	Gyventojų skaičius sausio 15 d.			
		1959 m.	1970 m.		
			Viso	Vyrai	Moterys
1.	Bučiuškai	1550	1127	510	617
2.	Buivydziai	1510	1484	633	851
3.	Daunorava	1637	1504	686	818
4.	Gataučiai	2290	1806	856	950
5.	Gudaičiai	880	739	331	408
6.	Juodeikiai	1284	1013	490	523
7.	Kepaliai	1678	1680	790	890
8.	Kriukai	1854	1536	687	849
9.	Pociūnai	1423	1479	683	796
10.	Rudiškiai	1449	1247	570	677
11.	Saugėlaukis	1553	1488	698	790
12.	Skaistgirys	2070	1961	884	1077
13.	Stupurai	1566	1286	563	723
14.	Žagarė	3028	2931	1347	1584
	Prijungta Žagarės miestui	50			
	Iš viso	23822	21281	9728	11553

Eil. Nr.	Gyvenvietės pavadinimas	Gyventojų skaičius sausio 15 d.			
		1959 m.	1970 m.		
			Viso	Vyrai	Moterys
1	2	3	4	5	6

1. Bučiuonu apylinkė

1. Bačgaliai k.	35	27	10	17
2. Bučiūnai k.*	127	176	77	99
3. Dargaičiai k.	48	21	9	12
4. Darginiai k.*	70	64	29	35
5. Gaideliškiai k.	27	19	7	12
6. Giminėnai k.	92	70	28	42
7. Karklynė k.	45	14	6	8
8. Katinai k.	59	57	27	30
9. Mišeikiai k.	71	38	16	22
10. Nociūnai k.	126	78	38	40
11. Pikcevičiai k.	52	14	6	8
12. Pileriškiai k.	24	19	8	11
13. Pošupės k.*	190	179	89	90
14. Puodžiūnai k.	33	6	3	3
15. Skakai k.**	87	69	29	40
16. Skribakiai k.	41	27	9	18
17. Stoniūnai k. (dalis)	54	28	17	11
18. Šašiai k.	60	25	11	14
19. Šeivakojis k.	9	8	4	4
20. Treigiai k.	54	35	14	21
21. Tubiniai k.	78	57	31	26
22. Užbaliai k.	73	51	23	28
23. Vagariškiai k.	41	29	12	17
24. Vengriškis k. (dalis)	24	3	2	1
25. Vytarčiai k.	30	13	5	8

2. Buivydziau apylinkė

1. Ažuolynė k.	47	37	17	20
2. Bertaučiai k.*	45	90	33	57
3. Bilžiai k.	69	62	26	36
4. Buivydziai k.***	137	254	73	181
5. Butniūnai k.**	82	72	34	38
6. Daunoraičiai k.	30	41	20	21

1 :	2	:	3	:	4	:	5	:	6
7.	Drąseikiai k.	:	86	:	67	:	34	:	33
8.	Endriškiai k.	:	74	:	53	:	21	:	32
9.	Jurdaičiai k.*	:	233	:	130	:	61	:	69
10.	Kyburiai k.	:	93	:	72	:	31	:	41
11.	Likaičiai k.	:	19	:	24	:	10	:	14
12.	Maldeniai k.*	:	53	:	130	:	69	:	61
13.	Mergiūnai k.	:	105	:	95	:	44	:	51
14.	Sargūnai k.	:	63	:	53	:	23	:	30
15.	Smaliai k.	:	29	:	20	:	9	:	11
16.	Šliūpiškės k. (dalis)	:	11	:	6	:	2	:	4
17.	Šluostikiai k.	:	88	:	69	:	33	:	36
18.	Tausėnai k.	:	124	:	129	:	61	:	68
19.	Valiūnai k.	:	71	:	43	:	19	:	24
20.	Vytaučiai k.	:	51	:	37	:	13	:	24

### 3. Daunoravos apylinkė

1.	Aleknaičiai k.	:	25	:	25	:	13	:	12
2.	Bijūnai k.	:	40	:	5	:	2	:	3
3.	Daunorava k.	:	65	:	68	:	32	:	36
4.	Daunoriškė k.**	:	71	:	90	:	48	:	42
5.	Daunoraičiai k.	:	13	:	12	:	5	:	7
6.	Degučiai k.	:	19	:	17	:	7	:	10
7.	Kuisiai k.**	:	107	:	81	:	36	:	45
8.	Linkaičiai k.	:	48	:	46	:	22	:	24
9.	Milekiai k.	:	17	:	8	:	3	:	5
10.	Milvydžiai k.**	:	116	:	110	:	51	:	59
11.	Nartaučiai k.	:	27	:	44	:	18	:	26
12.	Paberžiai k.	:	20	:	13	:	7	:	6
13.	Padirvoniai k.	:	78	:	86	:	40	:	46
14.	Platoniai k.***	:	56	:	38	:	18	:	20
15.	Pročiūnai I k.	:	39	:	72	:	29	:	43
16.	Pročiūnai II k.	:	74	:	36	:	15	:	21
17.	Satkūnai k.*	:	270	:	236	:	111	:	125
18.	Sidabrynė I k.	:	42	:	42	:	20	:	22
19.	Sidabrynė II k.	:	58	:	51	:	24	:	27
20.	Spirakiai k.	:	58	:	57	:	25	:	32



1	2	3	4	5	6
21. Svirpliai k.		37	20	6	14
22. Šarkiai k.***		69	64	29	35
23. Tautginiai k.*		73	92	43	49
24. Vaineikiai k.***		118	71	33	38
25. Žadvainiai k.**		97	120	49	71

4. Gataučių apylinkė

1. Dargiai k.	135	174	82	92
2. Eglynė k. vs.	33	25	12	13
3. Gataučiai k.*	235	250	121	129
4. Ivanovka k.	42	19	10	9
5. Ivoškiai k.	92	78	40	38
6. Jakiškiai k.**	301	215	104	111
7. Jauniūnai k.*	219	189	101	88
8. Juodžiai k.***	170	127	52	75
9. Lydekiai k.	100	69	33	36
10. Maironiai k.	206	161	74	87
11. Mingėliai k.	76	73	32	41
12. Niūraičiai k.	199	121	59	62
13. Rubežninkai k.	51	32	14	18
14. Sliškiai k.	88	47	19	28
15. Vaizgučiai k.***	121	73	28	45
16. Stripeikiai k.	141	99	45	54
17. Vidginiai k.	81	54	30	24

5. Gudaičių apylinkė

1. Butaučiai k.	56	53	25	28
2. Drąsutaičiai k.*	107	131	59	72
3. Girminiai k.	65	50	23	27
4. Gudaičiai k.	50	27	12	15
5. Kalviai k.***	133	107	51	56
6. Kulpliai k.	48	42	16	26
7. Medikuičiai k.	64	32	12	20
8. Mitkūnai k.	54	35	15	20
9. Plikiškiai k.**	155	163	71	92
10. Šileliai k.	35	15	6	9
11. Treigiai k.	53	50	27	23
12. Vaišnoriai k. (dalis)	60	34	14	20

1	2	3	4	5	6
---	---	---	---	---	---

6. Juodeikiu apylinkė

1. Biliūnai k.	87	81	39	42
2. Dameliai k.**	122	90	44	46
3. Domeikiai k.	98	87	40	47
4. Eglių Giria k.	9	14	7	7
5. Gaižaičiai k.*	92	73	34	39
6. Gaudikiai k.	98	59	27	32
7. Girkančiai k.	89	76	39	37
8. Juodeikiai k.**	203	193	85	108
9. Juškaičiai k.	24	21	10	11
10. Liutikiai k.	10	4	3	1
11. Maželiai k.*	87	76	37	39
12. Miknaičiai k.	37	32	21	11
13. Pailiai k.	120	73	38	35
14. Rėklaičiai k.	39	28	13	15
15. Ročkiai k.	21	22	12	10
16. Rukaičiai k.	51	36	17	19
17. Taručiai k.	47	13	7	6
18. Tulniai k.	7	9	4	5
19. Žeimiai k.	43	<del>26</del>	13	13

7. Kepaliu apylinkė

1. Anapolis k.	9	12	4	8
2. Beržininkai k.**	158	224	102	122
3. Byvainiai k.	100	84	43	41
4. Kepaliai k.*	176	186	85	101
5. Kirnaičiai k.*	152	146	72	74
6. Kivyčiai k.	45	30	13	17
7. Kurmaičiai k.**	79	110	44	66
8. Liepiai k.	25	29	14	15
9. Linksmėnai k.	100	88	42	46
10. Mėdginai k.**	158	153	68	85
11. Metiliai k.	24	16	9	7
12. Mielaičiai k.**	123	150	73	77
13. Noriūnai k.	40	41	18	23
14. Puslovis k.	35	33	18	15
15. Ropininkai k.	70	32	13	19

1	2	3	4	5	6
16. Sabačiūnai k.		87	67	30	37
17. Skariai k.***		63	50	24	26
18. Stoniūnai k. (dalis)		13	4	2	2
19. Šlapakiai k.***		130	147	73	74
20. Vekonys k.		49	43	22	21
21. Verškuliai k.		42	35	21	14
8. <u>Kriuku apylinkė</u>					
1. Bikaičiai k.		56	30	14	16
2. Bitužiai k.		35	20	7	13
3. Blauzdžiūnai k.**		72	98	43	55
4. Brūveriai vs.		5	7	4	3
5. Butkūnai k.		68	38	17	21
6. Cibukai k.		12	6	2	4
7. Damblynė k.		15	8	4	4
8. Dvareliškiai k.		41	32	14	18
9. Gailiūnėliai k.		9	10	4	6
10. Gailiūnai k.		14	10	6	4
11. Gilučiai k.		24	19	9	10
12. Grigoniai k.		88	45	20	25
13. Grubynai k.		12	16	6	10
14. Indriliūnai k.		14	9	3	6
15. Indrišiūnai vs.		24	5	2	3
16. Jąckoniai k.		24	36	17	19
17. Juodeikai vs.		17	2	2	-
18. Kazylai k.		47	31	13	18
19. Karklynė k.		22	30	15	15
20. Kriukai mstl.*		426	391	159	232
21. Latveliškiai k.		37	42	22	20
22. Lazdyniškiai k.		122	94	47	47
23. Lieporai k.*		54	85	45	40
24. Mažėliai k.		28	24	12	12
25. Mažieji Liesai k.		41	31	13	18
26. Medvilioniai k.		18	30	16	14
27. Malgūžėliai k.		21	42	17	25
28. Malgūžiai k.		47	46	20	26
29. Mygūnai I k.		22	7	4	3
30. Mygūnai II k.		26	20	8	12

1	2	3	4	5	6
31. Mygūnai III k.	19	4	1	3	
32. Mankūnai k. (dalis)	23	14	5	8	
33. Narsučiai k.	21	17	6	11	
34. Ragaišiai k.	14	4	2	2	
35. Rašpievė k.	10	6	3	3	
36. Ropėdai k.	10	7	3	4	
37. Sodininkai k.***	23	20	8	12	
38. Suodai vs.	2	2	1	1	
39. Stagariai k.	41	27	14	13	
40. Svirai k.	9	14	3	11	
41. Šležai k.	24	23	13	10	
42. Švitinys vs.	22	12	3	9	
43. Užšvitinis vs.	4	7	3	4	
44. Vaiduokliai k.	45	27	13	14	
45. Vakzalas vs.	5	3	2	1	
46. Valakai k.	48	20	9	11	
47. Valančiūnai k.	12	14	5	9	
48. Veikšiai k.	29	26	14	12	
49. Žandagai k.	26	12	7	5	
50. Žardeliai k. (dalis)	26	13	6	7	

9. Pociūnu apylinkė

1. Dubovka k.	23	14	7	7	
2. Džlugiai k.	95	70	30	40	
3. Ežeikiai k.***	160	147	67	80	
4. Jauneikiai k.***	143	110	55	55	
5. Kalnelis k.*	103	188	87	101	
6. Krampiai k.***	82	59	24	35	
7. Linkaičiai k.*	128	158	73	85	
8. Marvyna k.	8	9	4	5	
9. Mykolaičiūnai k.	35	21	10	11	
10. Pociūnai k.	60	78	37	41	
11. Pociūnėliai k.	47	39	21	18	
12. Radikiai k.	91	86	40	46	
13. Slėpsniai k.	109	72	31	41	
14. Šimkūnai k.***	78	62	25	37	
15. Šliūpiškės k. (dalis)	28	15	6	9	

1 :	2 :	3 :	4 :	5 :	6 :
16. Užupiai k.		65	37	15	22
17. Valiūnai k. (dalis)		38	26	9	17
18. Ziniūnai k.*		103	280	137	143
19. Ziniūnėliai k.		27	8	5	3

10. Rudiškių apylinkė

1. Bargavonės vs.		24	10	7	3
2. Bartkūnai k. (dalis)		10	8	3	5
3. Beržėnai k.*		126	117	58	59
4. Bičiušiai vs.		32	37	19	18
5. Buvainiai k.		47	36	14	22
6. Gulbinai vs.		26	28	11	17
7. Jankūnai k.*		75	97	44	53
8. Kančiūnai k.		63	44	23	21
9. Lepšiai vs.		54	44	21	23
10. Mančiai vs.		49	65	25	40
11. Marvyna vs.		20	10	5	5
12. Pamūšis vs.		27	18	5	13
13. Povilaičiai k.		104	62	29	33
14. Rimšeliai vs.		45	23	9	14
15. Rudiškiai k.*		234	212	105	107
16. Staneliai k.**		107	90	41	49
17. Šilmikiai k.		46	48	19	29
18. Šimkūnai k. (dalis)***		39	34	19	15
19. Toliočiai k.		11	1	-	1
20. Toliotėliai vs.		14	4	2	2
21. Trumpaitėliai k.		64	49	20	29
22. Trumpaičiai k.***		84	79	31	48
23. Vaišnoriai vs.		62	47	20	27
24. Žmirkliai k.**		86	84	40	44

11. Saugėlaukio apylinkė

1. Bačgaliai k.		22	7	5	2
2. Balkaičiai k.***		97	82	39	43
3. Baravykai k.		47	51	20	31
4. Bariūnai k.**		187	212	97	115
5. Duobėdžiai k.		40	23	10	13
6. Girdžiūnai k.***		92	62	28	34
7. Latveliškiai k.		18	16	6	10

1 :	2 :	3 :	4 :	5 :	6 :
8. Melniai k.***		108	111	54	57
9. Mindaugiai k.*		141	187	98	89
10. Mankūnai k. (dalis)		31	19	9	10
11. Nemeikšiai k.		94	65	32	33
12. Oliska k.		10	7	4	3
13. Paudruvė k.		71	36	15	21
14. Pavirčiuvė k.		171	117	46	71
15. Pūraičiai k.***		54	88	41	47
16. Rukaičiai k.		32	41	18	23
17. Saugėlaukis k.**		121	168	85	83
18. Skilvioniai k.**		110	124	60	64
19. Skutenos k.		63	49	20	29
20. Šleideriškis vs.		4	4	2	2
21. Vaišnoriai k. (dalis)		18	11	5	6
22. Vengriškis k. (dalis)		8	1	1	-
23. Žardeliai k. (dalis)		14	7	3	4

12. Skaistgirio apylinkė

1. Alseliai k.	11	11	5	6
2. Alsiai k.*	87	125	53	72
3. Bargavonės k.	22	19	12	7
4. Bijeikiai k.	48	39	17	22
5. Budraičiai k.	169	111	52	59
6. Daujočiai k.	37	20	8	12
7. Donyliai k.	54	23	8	15
8. Dvelaičiai k.***	138	114	51	63
9. Dvelaitėliai k.	32	16	6	10
10. Gimbučiai k.	47	44	18	26
11. Kemsiai k.**	111	79	33	46
12. Krikėstanai k.	42	29	14	15
13. Lankaičiai k.**	101	145	68	77
14. Liliškės k.	53	16	8	8
15. Normančiai k.***	63	63	32	31
16. Normautėliai k.	40	27	13	14
17. Ramoškiai k.**	94	95	44	51
18. Reibiniškės k.	21	17	8	9
19. Reibiniai k.*	205	187	92	95

1	2	3	4	5	6
20. Skaistgirys mstl.*		358	535	228	307
21. Strazdeliai k.		17	10	4	6
22. Taučiūnai k.		58	47	20	27
23. Taučiūnėliai k.		16	6	4	2
24. Trumpaičiai k.		131	142	69	73
25. Vaidminiai k.		105	33	15	18
26. Vilkickai k.		10	8	2	6

13. Stupuru apylinkė

1. Andrešiūnai k.***	112	99	47	52
2. Barysliai k.	74	59	26	33
3. Cigoniškiiai k.	82	62	29	33
4. Daugalaičiai k.***	108	65	25	40
5. Gasčiūnai k.*	141	150	67	83
6. Gedvainiai k.***	106	89	37	52
7. Jaučiūnai k.***	147	124	56	68
8. Jonaičiai k.	49	37	16	21
9. Kipštai k.	82	36	16	20
10. Klopai k.	59	18	7	11
11. Lydekiai k. (dalis)	17	9	5	4
12. Mekiai k.*	179	193	82	111
13. Mikšiūnai k.	79	59	26	33
14. Poškai k.	27	26	10	16
15. Priešginiai k.	60	56	25	31
16. Puplesiai k.	22	18	8	10
17. Serekėliai k.	25	8	5	3
18. Stupurai k.*	111	121	56	65
19. Toliajus k.	13	3	1	2
20. Vanagai k.	73	54	19	35

14. Žagarės apylinkė

1. Aleksandravas k.	9	12	4	8
2. Bandoriai k.**	108	109	51	58
3. Basiuliškės k.	12	8	5	3
4. Bružas k.***	64	64	31	33
5. Daukšiai k.*	176	208	93	115
6. Dilbinai k.	96	56	25	31
7. Dilbinėliai k.	81	55	27	28

1	2	3	4	5	6
8. Gražaičiai k.***	152	154	75	79	
9. Katiliškės k.	60	45	23	22	
10. Ližikai k.	12	3	1	2	
11. Martyniškliai k.***	93	102	46	56	
12. Minčiai k.**	121	155	62	93	
13. Naugardėlis k.	34	13	7	6	
14. Pabalčiai k.	75	70	32	38	
15. Petraičiai k.***	140	148	68	80	
16. Petraitėliai k.	36	21	9	12	
17. Pukiai k.	20	31	14	17	
18. Raistai k.*	103	126	58	68	
19. Rengiai k.	34	25	12	13	
20. Rukuižiai k.	210	154	68	86	
21. Stalmokai k.	23	5	3	2	
22. Strėliai k.	13	3	1	2	
23. Stungiai k.*	347	399	197	202	
24. Šarūnai k.	9	28	11	17	
25. Švedlaukis k.	63	60	29	31	
26. Tarbūčiai k.	113	75	32	43	
27. Veršiai k.**	223	194	87	107	
28. Žadeikiai k.	65	48	24	24	
29. Žagariškiai k.	115	125	55	70	
30. Žiuriai k.*	202	172	77	95	
31. Žvelgaičiai k.*	83	117	58	59	
32. Žučiai k.	123	112	48	64	
33. Žukančiai k.	13	34	14	20	



JURBARKO RAJONO GYVENVIEČIŲ SARAŠAS  
IR ESAMŲ GYVENTOJŲ SKAIČIUS

Eil. Nr.	Apylinkės pavadinimas	Gyventojų skaičius sausio 15 d.			
		1959 m.	1970 m.		
			Viso	Vyrai	Moterys
1.	Armeniškiai	1490	1235	591	644
2.	Eržvilkas	1926	1732	764	968
3.	Girdžiai	1777	1849	886	963
4.	Juodaičiai	1452	1242	551	691
5.	Jurbarkai	3252	3760	1829	1931
6.	Raudonė	1679	1523	719	804
7.	Rutkiškiai	1531	1320	609	711
8.	Seredžius	3239	2946	1324	1622
9.	Skirsnemunė	2558	2381	1088	1293
10.	Stakiai	2332	2126	965	1161
11.	Šilinė	1509	1254	583	671
12.	Šimkaičiai	1763	1407	668	739
13.	Vadžgirys	2100	1854	861	993
14.	Varlaukis	2700	2398	1110	1288
15.	Veliuona	3094	2750	1269	1481
16.	Viešvilė	2605	3064	1579	1485
17.	Žindaičiai	1356	1255	589	666
	Iš viso	36363	34096	15985	18111

Eil. Nr.	Gyvenvietės pavadinimas	Gyventojų skaičius sausio 15 d.			
		1959 m.	1970 m.		
			Viso	Vyrai	Moterys
1	2	3	4	5	6

1. Armeniškių apylinkė

1.	Armeniškiai k.*	169	151	71	80
2.	Burbinė k.	85	45	20	25
3.	Burbiškiai k.**	145	151	70	81
4.	Burliokiškiai k.	109	82	38	44
5.	Dainaviškiai k.	41	27	13	14
6.	Daugeliškiai k.	34	35	18	17
7.	Daujotai vs.	2	2	1	1
8.	Išlestakiai k.	50	37	20	17
9.	Jurgiškiai k.	41	34	20	14
10.	Klumpė vs.	2	2	1	1
11.	Padubysys k.**	19	13	8	5
12.	Pašiliai k.	45	47	22	25
13.	Paupstaliai k.	123	83	40	43
14.	Pavietava k.	75	85	35	50
15.	Skubai k.	50	52	27	25
16.	Spruktai k. (dalis)	15	13	8	5
17.	Šapališkiai k.**	18	7	2	5
18.	Vyliaudai k.	40	28	15	13
19.	Vytkūnai k.	83	53	30	23
20.	Vosbutai k.*	189	198	87	111
21.	Žardiškiai k.**	155	90	45	45

2. Eržvilko apylinkė

1.	Avietiškiai k.	60	54	23	31
2.	Balandžiai k.	91	98	40	58
3.	Baužaičiai k.	66	38	15	23
4.	Butaičiai k.	48	54	27	27
5.	Būdos vs.	15	4	-	4
6.	Čepaičiai k.	51	70	35	35
7.	Dugnai k.	14	14	6	8
8.	Elmantai k.	60	38	20	18
9.	Eržvilkas mstl.*	375	349	139	210
10.	Eržvilkas k.	38	47	25	22

1	2	3	4	5	6
11. Garžvilai k.		58	41	18	23
12. Klevinė k.		24	18	8	10
13. Kulvertiškieiai k.		73	66	28	38
14. Lendrynė k.		28	21	12	9
15. Lenkčiai k.		50	19	7	12
16. Milaičiai k.		13	18	9	9
17. Openišké k.		19	27	10	17
18. Paberžiai k.		71	50	24	26
19. Pagiriai k.		73	50	20	30
20. Palabaukščiai k.		110	82	35	47
21. Pašaltuonys k.*		52	122	56	66
22. Rikyškiai k.		26	37	15	22
23. Rimšai k.		38	39	20	19
24. Ropynė k.		16	19	10	9
25. Rudžiai k.		58	68	30	38
26. Sarapiniškiai k.		108	96	42	54
27. Stiegvilai k.		87	78	40	38
28. Užakmeniai k.		54	42	21	21
29. Užšešuviai k. (dalis)		9	7	4	3
30. Varnaičiai k.		141	66	25	41

### 3. Girdžių apylinkė

1. Balniai k.		60	40	23	17
2. Bendžiai k.		61	70	40	30
3. Būtrimai k.		93	91	46	45
4. Dainiai k.		83	90	48	42
5. Dargiai k.		125	27	12	15
6. Džiugai k.		92	68	31	37
7. Girdžiai k.*		219	446	201	245
8. Gudeliai k.		153	143	60	83
9. Jerubiškiai k.		23	26	15	11
10. Jokūbaičiai I k.		104	61	27	34
11. Jokūbaičiai II k.***		142	116	60	56
12. Jurgeliškiai k.		19	22	13	9
13. Kavoliai I k.***		55	112	52	60
14. Kavoliai II k.		25	16	5	11
15. Miliušiai k.		68	82	41	41

1	2	3	4	5	6
16. Naujininkai k.		59	43	20	23
17. Pavidaujys I k.*		117	135	65	70
18. Pavidaujys II k.		77	87	40	47
19. Pavidaujys III k.		55	51	22	29
20. Rotuliai k.		94	66	30	36
21. Saukai k.		53	57	35	22

#### 4. Juodaičių apylinkė

1. Akmeniškiai k.	126	105	43	62
2. Griciai k.*	41	58	26	32
3. Juodaičiai k.*	316	400	173	227
4. Karalinava k.	17	12	4	8
5. Lucinava k.**	97	79	32	47
6. Mišiūnai k.	211	160	77	83
7. Pagausantys I k. (dalis)	41	23	10	13
8. Pagausantys II k.**	158	75	35	40
9. Pakarklys k. (dalis)	133	85	33	52
10. Pamituvys k.	106	52	25	27
11. Pavietava k.	88	78	38	40
12. Skardinė k.	25	26	10	16
13. Želmenai k.	93	89	45	44

#### 5. Jurbarkų apylinkė

1. Antkaliniai k.	22	18	10	8
2. Antkalniškiai k.	197	189	85	104
3. Barkūnai k.	105	160	85	75
4. Dainiai k.**	250	183	90	93
5. Gedžiai k.*	83	96	50	46
6. Geišiai k.	122	91	40	51
7. Giedriai k.	77	98	50	48
8. Greičiai k.	46	39	20	19
9. Jokymiškiai k.	41	30	13	17
10. Jurbarkai k.**	155	537	248	289
11. Kalnėnai k.	475	579	286	293
12. Klišiai k.	302	492	263	229
13. Kriščiaviškė k.	61	44	25	19
14. Kuturiai k.**	186	181	85	96
15. Lemantiškiai k.	34	20	12	8
16. Lukšiai k.	100	61	25	36

1 :	2	:	3	:	4	:	5	:	6
17. Mantviliai k.			176		125		61		64
18. Meškininkai k.			87		79		40		39
19. Naujasodžiai k.			91		111		53		58
20. Palekiai k.			78		87		40		47
21. Pašventys k.			86		75		36		39
22. Rauktiškiai k.			35		38		22		16
23. Rotuliai k.*			72		100		40		60
24. Rukšniai k.			71		57		24		33
25. Smukučiai k.			127		112		50		62
26. Užvejočiai k.			19		15		8		7
27. Vajotai k.			120		109		54		55
28. Vanaginė k.			3		2		-		2
29. Vidugiris k.			3		3		1		2
30. Žirniškiai k.			28		29		13		16

6. Raudonės apylinkė

1. Andriušiunai k.			11		8		4		4
2. Balandžiai k.			97		96		45		51
3. Bartiškia' k.			28		29		15		14
4. Kybartai k.			79		76		40		36
5. Milkūniškė k.			14		13		5		8
6. Miškai k.			42		26		15		11
7. Paantvardys k.			57		42		18		24
8. Piauniai k.			74		56		28		28
9. Pupkaimis k.			190		162		68		94
10. Raudonė mstl.*			643		613		286		327
11. Raudonėnai k.*			317		323		166		157
12. Sausgiriai k.			127		79		29		50

7. Rutkiškių apylinkė

1. Baciai k.			68		75		30		45
2. Butkaičiai k.**			195		160		69		91
3. Dirvonai k.			54		56		26		30
4. Dūdlaukis k.			101		49		20		29
5. Eidukiškiai k.			21		18		10		8
6. Fermos k.			53		55		28		27
7. Gabšiškiečiai k.			74		70		36		34

1	2	3	4	5	6
8. Kuziai k.		36	28	10	18
9. Lentinė k.		50	32	15	17
10. Naujininkai k.		156	129	64	65
11. Paviščiovys k.**		91	94	45	49
12. Plekiai k.		128	126	55	71
13. Pocičiai k.*		65	82	35	47
14. Polai k.		67	56	30	26
15. Ridikiškiai k.		97	70	35	35
16. Rutkiškiai k.*		97	83	38	45
17. Sarakiškiai k.		74	50	22	28
18. Steponava k.		21	17	8	9
19. Žukaičiai k.		83	70	33	37

8. Seredžiaus apylinkė

1. Aukštrakis k.	30	12	3	9
2. Belvederis k.	104	69	35	34
3. Domantai k.	43	34	14	20
4. Eimučiai k.	44	35	16	19
5. Eimutiškė k.	27	12	7	5
6. Girka k.	76	58	22	36
7. Gadvaišai k.	107	72	35	37
8. Goniūnai k.	84	64	30	34
9. Grivančiai k.	24	20	11	9
10. Klausučiai k.*	79	496	248	248
11. Merontiškiai k.	29	26	11	15
12. Motiškiai k.	200	170	75	95
13. Naciūnai k.	25	22	7	15
14. Padubysys k.	158	167	70	97
15. Papartynai k.	50	32	17	15
16. Pavambaliai k.	56	38	15	23
17. Pieštvenai k.	131	87	40	47
18. Pikčiūnai k.	140	110	45	65
19. Rukšioniai k.	124	102	46	56
20. Rūstekonai k.	130	104	45	59
21. Seredžius mstl.*	1092	856	360	496
22. Spruktai k.	100	84	40	44
23. Staciūnai k.	35	22	9	13

1	2	3	4	5	6
24. Šilaitynė k.	205	153	75	78	
25. Vambaliai k.	72	59	30	29	
26. Zabranas k.	12	15	7	8	
27. Žemaitaičiai k.	62	27	11	16	

9. Skirsnemunės apylinkė

1. Antakalniškiai k.**	123	97	40	57	
2. Ažuolynė k.	33	14	7	7	
3. Baužai k.	55	37	20	17	
4. Drebulynė k.	41	40	19	21	
5. Girvalakiai k.	20	16	7	9	
6. Jakaičiai k.**	146	133	65	68	
7. Kalniškiai k.	18	14	6	8	
8. Liūdvinava k.*	91	87	40	47	
9. Molynė k.	139	138	66	72	
10. Naubariškiai k.	32	34	21	13	
11. Naukaimis k.	124	141	60	81	
12. Paantvardys I k.	137	73	32	41	
13. Paantvardys II k.	94	80	40	40	
14. Panemunė k.	64	32	15	17	
15. Pazerai k.	143	134	66	68	
16. Skirsnemunė k.*	439	491	214	277	
17. Skirsnemuniškiai I k.	212	172	71	101	
18. Skirsnemuniškiai II k.	99	163	72	91	
19. Skirsnemuniškiai III k.	191	168	79	89	
20. Švendriškiai k.	169	142	66	76	
21. Žvyriai k.	188	175	82	93	

10. Stakių apylinkė

1. Ambručiai k.	96	72	30	42	
2. Aušgirys k.**	68	59	31	28	
3. Baltraitiškė k.*	52	113	50	63	
4. Birbiliškė k.	155	126	52	74	
5. Birbilai k.	76	58	23	35	
6. Cigelinė k. (dalis)	20	21	11	10	
7. Čerbai k.	38	37	16	21	
8. Dangutiškė k.	40	38	20	18	
9. Degimas k.	86	50	25	25	

1	2	3	4	5	6
10. Dubinskiai k.		50	40	15	25
11. Graužai k.		116	213	91	122
12. Gudžiūnai k.		132	170	80	90
13. Jovališkė k.		56	68	30	38
14. Klapatinė k.		197	106	50	56
15. Kazokai k.		51	28	15	13
16. Pamituovys k.		78	83	44	39
17. Paagliuonys k. (dalis)		44	34	16	18
18. Pasnietalys k.**		110	91	37	54
19. Peldžiūnai k.		175	110	52	58
20. Rievai k.		33	23	11	12
21. Rupaikiai k.		107	93	45	48
22. Stakiai mstl.*		92	116	50	66
23. Stalioriai k.		51	33	15	18
24. Šambarava k.		43	40	18	22
25. Škeršpyliai k.		43	30	16	14
26. Šiauliai k.**		68	78	32	46
27. Vaičiūškai k.		113	90	43	47
28. Volungiškė k.		18	15	7	8
29. Vidauja k.		61	46	18	28
30. Zagriaužis k.		63	45	22	23

11. Šilinės apylinkė

1. Kaniūkai k.	189	139	65	74
2. Kartupėnai k.	184	160	75	85
3. Naukaimis k.	313	248	113	135
4. Pilis I k.*	369	315	144	171
5. Pilis II k.	63	41	20	21
6. Šilinė k.	103	83	36	47
7. Vencloviškiai k.**	288	268	130	138

12. Šimkaičių apylinkė

1. Akmeniškė k.	23	16	9	7
2. Antanava k.	51	21	12	9
3. Apolonovka k.	43	32	15	17
4. Barzdžiai vs.	31	10	5	5
5. Grigožiškė k.	16	10	4	6
6. Kniečiai k.	135	120	64	56



1	2	3	4	5	6
7. Medininkai k.		81	86	40	46
8. Paalsys I k.***		230	202	99	103
9. Paalsys II k.		126	105	54	51
10. Pabebirvys k. (dalis)		86	40	19	21
11. Pamituvys k.		186	93	42	51
12. Pauliai k.*		170	226	108	118
13. Pavidaujys k.		62	60	26	34
14. Stakiai k.		61	57	26	31
15. Šimkaičiai k.*		201	164	78	86
16. Šimkaičiai mstl.		230	157	65	92
17. Šilišninkai k. (dalis)		31	8	2	6

13. Vadžgirio apylinkė

1. Artelės k.	41	46	18	28
2. Aukštrakiai k.	82	66	30	36
3. Bebirvai k.	125	77	28	49
4. Bulzgeniškiei k.	51	39	20	19
5. Giogiai k.	53	35	14	21
6. Kalniškiai k.	45	48	21	27
7. Kalupiai k.	33	37	17	20
8. Kebiškiai k.	51	19	10	9
9. Lapgiriai k.	200	168	80	88
10. Naukaimis k.**	52	45	22	23
11. Pabebirvys k. (dalis)	48	46	24	22
12. Paišlynys k.	82	85	37	48
13. Paparčiai k.	56	30	13	17
14. Paskynai k.*	263	267	120	147
15. Pavidaujys k.	62	35	16	19
16. Stulgiai k.	36	33	20	13
17. Šapališkė k.	48	34	15	19
18. Šilkalnis k.**	101	89	41	48
19. Vadžgirys mstl.*	614	605	291	314
20. Žvirblaukys k.	57	50	24	26

14. Varlaukio apylinkė

1. Būkintlaukis k.	69	54	26	28
2. Daugėliai k.	115	77	35	42
3. Kalnučiai k.	40	30	15	15

1	2	3	4	5	6
4. Kartupiai k.*	50	50	21	29	
5. Kubiliškė k.	118	105	53	52	
6. Lenkčiai k.	235	217	85	132	
7. Leonavas k.	78	92	40	52	
8. Lybiškiai k.**	295	350	176	174	
9. Mosteikiai k.*	101	81	38	43	
10. Openiškė k.	50	39	19	20	
11. Padvarninkai k.	22	12	8	4	
12. Pagatupis k.	19	12	5	7	
13. Pagojys k.	80	66	35	31	
14. Paupynis k.	73	71	35	36	
15. Paupys k.	59	50	23	27	
16. Petkaičiai k.**	112	80	43	37	
17. Pikeliai k.	150	114	46	68	
18. Pratvalkai k.	87	71	33	38	
19. Pužiškiai k.	59	58	27	21	
20. Skliausčiai k.	77	66	31	35	
21. Smaidriai k.	75	66	26	40	
22. Sniegoniškė k.	141	87	41	46	
23. Sveiščiai k.	48	34	17	17	
24. Tadaušava k.	39	40	17	23	
25. Taubučiai k.**	103	115	55	60	
26. Taučeliai k.	54	46	21	25	
27. Trakai k.	46	33	18	15	
28. Varlaukis (gelež.st.)*	249	232	100	132	
29. Viršiliškė k.	15	15	6	9	
30. Verėpai k.	41	35	15	20	

15. Veliuonos apylinkė

1. Adomaitiškė k.	18	16	7	9
2. Antkalnė k.	398	303	139	164
3. Bereiviškiai k.	37	28	16	12
4. Džiaugiai k.	63	46	22	24
5. Gausantiškiai k.	129	100	50	50
6. Gervėnai k.	63	38	15	23
7. Gystėnai k.	166	174	89	85
8. Graučėnai k.**	158	125	63	62

1 :	2 :	3 :	4 :	5 :	6 :
9. Yvoniškiai k.		37	30	12	18
10. Kabučiai k.		30	30	15	15
11. Kalviai k.		86	70	35	35
12. Kelmickai k.		62	32	11	21
13. Klangiai k.**		113	135	57	78
14. Minelgai k.		64	45	19	26
15. Naujokai k.		52	50	25	25
16. Paagliuonys k. (dalis)		66	50	17	33
17. Pakalniškiai k.		225	163	66	97
18. Papiškiai k.		78	60	30	30
19. Pareviai k.		104	88	45	43
20. Pelutėliai k.		119	115	48	67
21. Pelučiai k.**		184	152	61	91
22. Pelutėliai k.		19	16	10	6
23. Terespolis k.		65	61	32	29
24. Tamošiai k.*		137	152	75	77
25. Veliuona mstl.*		491	548	250	298
26. Zubrickai k.		62	70	35	35
27. Žibintai k.		68	53	25	28

16. Viešvilės apylinkė

1. Antšvenčiai k.	67	39	16	23
2. Antupiai I k.	38	22	10	12
3. Antupiai II k.	13	10	7	3
4. Apšriūtai k.	14	25	13	12
5. Endriušiai k.	187	151	65	86
6. Išdagai k.	25	24	10	14
7. Jūrava k.**	45	76	37	39
8. Kalveliai k.	51	46	20	26
9. Kazikėnai k.	26	37	17	20
10. Leipgiriai k.	30	33	13	20
11. Naudvaris vs.	4	2	1	1
12. Naumalūnis vs.	10	7	2	5
13. Pagulbiniai k.	24	19	10	9
14. Raganaičių k.	9	3	2	1
15. Ridelkalnis k.	204	116	60	56
16. Smalininkai k.*	66	374	150	224
17. Smaladaržis vs.	21	4	2	2

1	2	3	4	5	6
18. Tetervinė vs.		20	14	6	8
19. Užbaliai k.		77	48	25	23
20. Užtilčiai k.		22	87	50	37
21. Vilktakis vs.		15	13	8	5
22. Vidkiemis k.		118	251	117	134
23. Viešvilė mstl.*		1501	1627	919	708
24. Vilkdaubis vs.		11	14	9	5
25. Žardeliai k.		7	22	10	12
<u>17. Žindaičių apylinkė</u>					
1. Balneliškiai k.		27	27	10	17
2. Balniai I k.		73	63	25	38
3. Balniai II k.		29	38	20	18
4. Bandzinai I k.		37	30	11	19
5. Bandzinai II k.		38	36	15	21
6. Buitkiškiai k.		47	38	17	21
7. Dargaitėliai k.		117	66	35	31
8. Globiai k.		50	44	22	22
9. Jarubiškiai k.		38	27	13	14
10. Kalniškiai k.		66	64	35	29
11. Kažemėkai k.		67	53	23	30
12. Mikutaičiai I k.		75	76	32	44
13. Mikutaičiai II k.		67	49	26	23
14. Naujininkėliai k.		69	70	34	36
15. Telviakai k.		51	45	20	25
16. Užkalniai k.		39	33	14	19
17. Valuckai k.		51	43	22	21
18. Velėniškiai k.		71	52	28	24
19. Vertimai k.**		116	119	52	67
20. Vilniškiai k.**		67	70	33	37
21. Žindaičiai k.*		161	212	102	110

KAUNO RAJONO GYVENVIEČIŲ SARAŠAS  
IR ESAMŲ GYVENTOJŲ SKAIČIUS

Bil. Nr.	Apylinkės pavadinimas	Gyventojų skaičius sausio 15 d.			
		1959 m.	1970 m.		
			Viso	Vyrai	Moterys
1.	Alšėnai	2802	2962	1373	1589
2.	Altoniškieiai	1516	1251	565	686
3.	Babtai	3001	3378	1548	1830
4.	Batniava	1431	1414	671	743
5.	Čekiškė	2479	2129	981	1148
6.	Daugeliškiai	2263	2012	940	1072
7.	Garliava	4003	4349	2025	2324
8.	Karmėlava	3027	4407	2041	2366
9.	Lapės	1180	1182	541	641
10.	Noreikiškės	2988	6067	3391	2676
11.	Panevėžiukas	2108	1963	904	1059
12.	Raudondvaris	2741	3584	1661	1923
13.	Rokai	2297	2603	1248	1355
14.	Ražiai	2378	4822	2238	2584
15.	Samylai	3107	4899	2517	2382
16.	Taurakiemis	2099	1848	862	986
17.	Užliedžiai	2815	4110	1964	2146
18.	Vandžiogala	2914	2678	1230	1448
19.	Vilkija	2481	2113	979	1134
20.	Zapyškis	1480	1424	684	740
	Perduota Kauno miestui	1361			
	Perduota Vilkijos miestui	17			
	Iš viso	50488	59195	28363	30832

Eil. Nr.	Gyvenvietės pavadinimas	Gyventojų skaičius sausio 15 d.			
		1959 m.	1970 m.		
			Viso	Vyrai	Moterys
1	2	3	4	5	6

1. Alšėnu apylinkė

1. Alšėnai k.	105	95	42	53
2. Armaniškiai k.	124	124	57	67
3. Bijūnai k.	104	114	54	60
4. Bliovai k.	20	19	8	11
5. Čebeliškė k. (dalis)	56	47	23	24
6. Dievogala k.	312	248	115	133
7. Digriai k.	212	241	118	123
8. Girininkai I k.	233	221	92	129
9. Girininkai II k. (dalis)	281	204	97	107
10. Kampiškiai k.	301	292	134	158
11. Kūjagalviai k.	29	20	8	12
12. Macijauskai k.	23	15	4	11
13. Pabartupis k.	31	37	20	17
14. Padainupys k.*	229	173	79	94
15. Pamaišupys k.	35	17	6	11
16. Pažėrai k. (dalis)**	222	169	72	97
17. Poderiškiai k. (dalis)	155	125	55	70
18. Smailiai k.	27	67	31	36
19. Stanaičiai k.	53	38	18	20
20. Šilėnai k.	32	23	15	8
21. Tirkiliškiai k.**	175	642	310	332
22. Tumpai k.	18	19	10	9
23. Urbonai k.	25	12	5	7

2. Altoniškių apylinkė

1. Altoniškiai k.**	121	153	66	87
2. Braziūkai k.	226	165	79	86
3. Jadagoniai k.***	233	173	76	97
4. Judraičiai k.	36	27	11	16
5. Kuras k.	283	238	115	123
6. Riepliškiai k.	187	156	75	81
7. Rupiniai k.	50	46	20	26
8. Štuliai k.	50	37	17	20

1	2	3	4	5	6
9. Vincentavas k.	148	126	49	77	
10. Zizai k.	182	130	57	73	

### 3. Babtu apylinkė

1. Antagynė k.	180	171	80	91	
2. Antagynėlės k.	40	31	14	17	
3. Babtai k.*	192	160	72	88	
4. Babtai mstl.	453	852	383	469	
5. Berlainiai k.	88	82	40	42	
6. Dasiūnai k.**	98	95	43	52	
7. Gailiušiai k.	150	157	84	73	
8. Janušonai k.	41	34	13	21	
9. Jugintai k.	91	141	72	69	
10. Juodoniai k.	159	140	59	81	
11. Kačergiai k.	58	43	16	27	
12. Kikonai k.	78	49	21	28	
13. Labūnava k. (dalis)	92	94	49	45	
14. Lineliai k.	12	9	2	7	
15. Muniškiai k. (dalis)*	77	89	35	54	
16. Pagynė k.*	242	267	133	134	
17. Pakapiai k.	122	108	50	58	
18. Papatčiai k.	49	41	18	23	
19. Sitkūnai k.***	291	339	153	186	
20. Stabaunyčius k.	53	44	22	22	
21. Šašiai k.	125	123	49	74	
22. Urnėžiai k.	62	77	36	41	
23. Vilkėnai k.	248	232	104	128	

### 4. Batniavos apylinkė

1. Batniava k.	66	59	29	30	
2. Beiniūnai k.	95	67	34	33	
3. Brūžė k.	49	48	20	28	
4. Bubiai k.*	84	243	118	125	
5. Dūkiai k.	112	122	61	61	
6. Gineitai k.	81	58	27	31	
7. Kriemala k.	43	33	13	20	
8. Kvėšai k.**	243	192	85	107	
9. Laigė k.	43	22	11	11	

1	2	3	4	5	6
10. Naujiena k.		106	95	42	53
11. Paberupis k.		19	9	5	4
12. Pabiržė k.		59	29	15	14
13. Paštuva k.		41	35	15	20
14. Pavejuonis k. (dalis)		24	22	13	9
15. Ručkūnai k.		60	51	23	28
16. Rupunioniai k.		74	58	31	27
17. Tolivardžiai k.		42	45	24	21
18. Virbaliūnai k.***		111	150	71	79
19. Žėbiškiai k.		52	48	23	25
20. Žvirgždė k.		27	28	11	17

5. Čekiškės apylinkė

1. Andriukaitynė k.		18	17	8	9
2. Antanava k.		22	25	10	15
3. Antkaliniai k.		55	58	28	30
4. Besmerčiai k.		114	92	45	47
5. Čekiškė mstl.*		526	419	176	243
6. Čekiškės (ligoninė)		22	20	10	10
7. Dokeliai k.		59	50	22	28
8. Dokiai k.		133	102	47	55
9. Eikščiai k.***		130	148	67	81
10. Gegužėnai k.		134	86	35	51
11. Juškaičiai k.		27	18	6	12
12. Kairiai k.		81	78	34	44
13. Karalgiris k.		7	7	5	2
14. Kašelkos k.		7	6	4	2
15. Kilova k.		155	116	59	57
16. Lauksvydiškiai k.		22	14	7	7
17. Lebedžiai k.*		141	145	74	71
18. Lelerviškiečiai k.		85	68	30	38
19. Liučiūnai k.		72	78	38	40
20. Matiešiai k.		42	30	16	14
21. Mikliūnai k.		129	128	59	69
22. Mikniava k.		15	18	10	8
23. Naujininkai k.		13	7	3	4
24. Padubysys k.		22	18	8	10



1 :	2	:	3	:	4	:	5	:	6
25. Paprieniai k.			68		52		24		28
26. Prienai k.			58		79		35		44
27. Purvaičiai k.			64		78		34		44
28. Radviliškiai k.			76		33		15		18
29. Ramonai k.***			26		24		11		13
30. Raudonė k.			57		35		19		16
31. Rukiškis k.			12		8		4		4
32. Severinava k.			40		36		20		16
33. Šlekečiai k.			23		15		6		9
34. Teklinava k.			12		7		4		3
35. Uždulinskiai k.			12		14		8		6
<u>6. Daugeliškių apylinkė</u>									
1. Akuotai k.			56		48		24		24
2. Aukštakalniai k.			24		16		9		7
3. Aukštuoliai k.			4		6		2		4
4. Baravai k.			9		12		7		5
5. Bernoriškiai k.			74		52		26		26
6. Buivydai k.			64		40		24		16
7. Butviloniai k.			33		18		9		9
8. Daučioniai k.			26		27		13		14
9. Daugeliškiai k.*			91		103		42		61
10. Dūdai k.			21		10		5		5
11. Gaideliškiai k.			48		33		17		16
12. Gailiūnai k.			87		60		33		27
13. Gineikiai k.			27		7		4		3
14. Gudravis k.			5		9		2		7
15. Jokavai k.			74		51		24		27
16. Jotautai k.			57		33		13		20
17. Juodmiškis k.			19		19		9		10
18. Juodžiai k.			6		4		2		2
19. Juozapava k.			13		4		3		1
20. Krūvandai k.			99		109		53		56
21. Lauksvydai k.			55		48		20		28
22. Lazduoniai k.			39		45		19		26
23. Liepdivarys k.			13		9		5		4
24. Mockūniškiai k.			5		2		1		1

1	2	3	4	5	6
25. Pabalčiai k.		159	123	55	68
26. Padubysys k.		91	56	24	32
27. Palazduonys k.***		61	53	28	25
28. Paprūdžiai k.		35	25	15	10
29. Partikai k.		27	26	10	16
30. Pašiliai k.		11	14	5	9
31. Purviškiai k.**		42	118	52	66
32. Pūtreliai k.		9	3	2	1
33. Ringovė k.		40	48	20	28
34. Ručkoniai k.		81	50	27	23
35. Rusteikiai k.		29	13	7	6
36. Saulėtekiai k.**		114	203	102	101
37. Skrebenai k.		98	86	38	48
38. Stanislava k.		56	54	26	28
39. Šoliai k.		27	8	3	5
40. Užbaliai k.		28	25	12	13
41. Vaitkūnai k.		36	19	9	10
42. Valmantiškiai k.		194	183	80	103
43. Vilkija k. (dalis)		41	25	8	17
44. Vyžiausiai k.		8	2	1	1
45. Zauniškiai k.		127	113	50	63

7. Garliavos apylinkė

1. Bagniškė k.	25	23	13	10
2. Baraginė k.	17	8	4	4
3. Budriai k.	84	67	29	38
4. Garančiškė k.	10	17	9	8
5. Girininkai k. (dalis)	6	4	2	2
6. Grabava k.	113	102	48	54
7. Ilgakiemis k.*	392	316	131	185
8. Ireniškiečiai k.	55	39	19	20
9. Jonučiai k.**	193	180	81	99
10. Juragiai k.**	135	194	96	98
11. Jurgaitiškė k.	32	26	16	10
12. Jurginiškiai k.***	283	210	106	104
13. Kairiūkščiai k.	10	10	5	5
14. Kalinava k.	76	79	34	45

1	2	3	4	5	6
15. Karkazai k.***	150	127	55	72	
16. Mastaičiai k.***	224	187	88	99	
17. Narsiečiai k.	135	44	22	22	
18. Naugardiškė k.	172	542	249	293	
19. Pagiriai k.	324	281	136	145	
20. Pajiesys k.***	241	264	125	139	
21. Rašnava k.	97	91	38	53	
22. Ražiškiai k.	174	161	73	88	
23. Rinkūnai k.	232	354	166	188	
24. Seniava k.	78	179	90	89	
25. Sprindiškės k.	10	7	3	4	
26. Stanaičiai k.	169	186	85	101	
27. Šniūrai k.	44	58	21	37	
28. Teleičiai k.	91	235	120	115	
29. Tvarkiškiai k.	350	275	123	152	
30. Zagrada k.	81	83	38	45	

8. Karmėlavos apylinkė

1. Biruliškės k.	130	161	76	85	
2. Eiguliai k.	42	45	17	28	
3. Karmėlava mstl.**	1514	2584	1193	1391	
4. Kaukazas k.	53	36	18	18	
5. Margava k.	39	97	43	54	
6. Martinava k.	34	40	19	21	
7. Murava k.	36	47	25	22	
8. Naujasodis k.	11	18	9	9	
9. Narėpai k.	107	116	50	66	
10. Neveronys k.**	240	379	182	197	
11. Pabiržis k.	216	212	98	114	
12. Peleniai k.	78	87	44	43	
13. Ramučiai k.*	299	409	187	222	
14. Rykštyinė k.	22	26	12	14	
15. Sergeičikai I k.	94	84	36	48	
16. Sergeičikai II k.	83	37	20	17	
17. Vaistariškiai k.	29	29	12	17	

1	2	3	4	5	6
<b>9. Lapių apylinkė</b>					
1. Andruškoniai k.	114	92	38	54	
2. Barsūniškiai k.	42	38	17	21	
3. Didžiosios Lapės k.**	251	227	106	121	
4. Drąseikiai k.	159	150	75	75	
5. Ginėnai k. (dalis)	21	27	9	18	
6. Jaškiai vs.	6	7	4	3	
7. Lapės mstl.*	100	157	72	85	
8. Lepšiškiai k.	97	63	26	37	
9. Masteikiai k.**	15	128	54	74	
10. Pakalniškiai k.	44	37	14	23	
11. Pamiškė vs.	7	3	1	2	
12. Rokiškiai vs.	12	9	4	5	
13. Smiltynai k.	39	17	7	10	
14. Stavidvaris k.	17	44	21	23	
15. Staviščiai k.	28	12	6	6	
16. Šalampė k.	18	11	5	6	
17. Šančiai k.	41	41	22	19	
18. Šatijai k.	118	89	45	44	
19. Tauralaukis vs.	51	30	15	15	
<b>10. Noreikiškių apylinkė</b>					
1. Armaniškiai k.	129	128	58	70	
2. Bajorai k.	47	25	13	12	
3. Čebeliškė k. (dalis)	8	7	3	4	
4. Gaižėnai k.	232	252	109	143	
5. Gaižėneliai k.	123	97	53	44	
6. Girininkai II k. (dalis)	10	6	3	3	
7. Karkiškės k.	91	70	33	37	
8. Kazliškiai k.	176	752	352	400	
9. Kuodiškiai k. (dalis)	35	32	15	17	
10. Luobinė k.	5	30	10	20	
11. Akademija gyvenvietė	-	523	254	269	
12. Akademija bendrabutis	-	2079	1490	589	
13. Miriniškiai k.	52	82	41	41	
14. Mitkūnai k.	311	306	144	162	
15. Noreikiškės k.**	420	405	189	216	

1 :	2 :	3 :	4 :	5 :	6 :
16. Pypčiai k.		348	298	152	146
17. Poderiškiai k. (dalis)		184	145	68	77
18. Ringaudai k.		321	390	192	198
19. Sakalai k.		74	48	21	27
20. Tabariškiai k.*		137	120	59	61
21. Virbališkiai k.		285	272	132	140

11. Panevėžiuko apylinkė

1. Algupys k.		64	29	11	18
2. Cinkiškiai k.**		24	9	4	5
3. Eglynai k.		105	62	29	33
4. Gaižuvėlė k.		233	161	77	84
5. Kaniūkai k.***		124	137	65	72
6. Karalgiris k. (dalis)		151	134	59	75
7. Krivėnai k.		64	58	22	36
8. Lazdynė k.		35	15	9	6
9. Naujasėdžiai k.		78	110	47	63
10. Naujatriobiai k.		36	23	9	14
11. Panevėžiukas k.*		397	503	236	267
12. Pastrebė k.		14	12	9	3
13. Pavejuonis k. (dalis)		18	22	13	9
14. Piepaliai k.**		192	196	94	102
15. Vareikonai k.***		232	210	92	118
16. Vikūnai k.		115	81	38	43
17. Vošiškiai k.***		110	126	60	66
18. Zacišius k.		43	22	6	16
19. Žemaitkiemis k.		73	53	24	29

12. Raudondvario apylinkė

1. Bernatoniai k.**		199	192	101	91
2. Biliūnai k.**		198	224	106	118
3. Didvyriai k.		323	224	108	116
4. Dūminas k.		29	21	9	12
5. Kačiūniškė k.		42	32	14	18
6. Kalnyčiai k.		65	51	23	28
7. Karnavė k.		13	10	5	5
8. Laigė k.		20	15	9	6
9. Lomanka k.		66	61	23	38

1 :	2	3	4	5	6
10. Lukšakaimis k.	69	57	26	31	
11. Maksva vs.	18	19	9	10	
12. Miškiniai k.	51	46	23	23	
13. Mozūriškiai k.	120	118	51	67	
14. Naujieji Bernatoniai k.	107	130	62	68	
15. Netoniai k.**	323	323	140	183	
16. Pavejuonis k. (dalis)	34	43	19	24	
17. Raudondvaris k.*	660	1599	742	857	
18. Senieji Bernatoniai k.	161	130	56	74	
19. Šilėlis k.	133	168	74	94	
20. Tirkšliai k.*	49	38	18	20	
21. Upytė k.	32	22	8	14	
22. Virbaliūnai k.	29	61	35	26	

13. Roku apylinkė

1. Dankstytė k. (dalis)	89	72	36	36	
2. Girininkai k. (dalis)**	187	234	124	110	
3. Kairiūkščiai k.	89	64	29	35	
4. Linksmakalnis k.	55	40	22	18	
5. Paraželiai k.	60	66	37	29	
6. Pamoterys k.	45	28	12	16	
7. Patamulšėlis k.**	399	343	153	190	
8. Pavytė k.	217	128	68	60	
9. Raželiai k.	77	37	17	20	
10. Rokai k.*	622	1222	580	642	
11. Rokeliai k. (dalis)	31	38	18	20	
12. Vainatrakis k.	276	207	93	114	
13. Vyčius k.	31	19	8	11	
14. Vingytė k.	119	105	51	54	

14. Ražiu apylinkė

1. Audėjai k.	49	15	6	9	
2. Aukščiai k.	22	14	8	6	
3. Domeikava k.*	57	940	442	498	
4. Eigirgala k.**	101	162	81	81	
5. Ginėnai k. (dalis)	11	13	7	6	
6. Juozapava k.	89	4	3	1	
7. Kubulkiai k.	10	4	1	3	

1 :	2	3	4	5	6
8. Kumpiai k.	117	55	21	34	
9. Lentainiai k.	20	9	3	6	
10. Radikiai k.	53	36	20	16	
11. Ražiai k.	198	218	84	134	
12. Romaškiai k.	46	10	3	7	
13. Saliai k.	56	60	26	34	
14. Sargėnai k.	79	68	35	33	
15. Sargėnai gyvenvietė	665	2390	1112	1278	
16. Smiltynai k.	136	131	63	68	
17. Šakiai k.	102	92	46	46	
18. Varluva k.	117	111	51	60	
19. Vytėnai k.	216	189	80	109	
20. Voškoniai k.	87	217	107	110	
21. Žemaitkiemis k.	147	84	39	45	

15. Samylų apylinkė

1. Armališkės k.	197	132	65	67	
2. Dubravai k.***	284	271	111	160	
3. Garvėnupis k.	160	99	52	47	
4. Girionys k. (Miškų ūkio technikumai)	-	873	627	246	
5. Prendzeliava k.	68	67	27	40	
6. Laumėnai k.	173	147	75	72	
7. Rokeliai k. (dalis)***	168	188	86	102	
8. Rokų Miško Kelmynas k.	150	113	53	60	
9. Samylai k.	275	266	114	152	
10. Šlienava k.*	710	981	453	528	
11. Vaišvydava k.**	464	814	375	439	
12. Žiegdriai k.	458	948	479	469	

16. Taurakiemio apylinkė

1. Arlaviškės k.	178	162	77	85	
2. Dobilija k.***	125	152	76	76	
3. Guogai k.	120	75	32	43	
4. Leonavas k.	24	19	9	10	
5. Margininkai k. (dalis)**	352	350	163	187	
6. Piliuona k.*	313	291	141	150	
7. Sietynas k.	25	17	10	7	

1 :	2	:	3	:	4	:	5	:	6
8. Taurakiemis k.			300		217		93		124
9. Tursonas k.			37		47		27		20
10. Užupiai k.			71		70		35		35
11. Vainatrakis k.			63		61		31		30
12. Vyčius k.			106		66		30		36
13. Viršūžiglis k.**			385		321		138		183

17. Užliedžių apylinkė

1. Aukštutiniai Kaniūkai k.			184		667		310		357
2. Bivyčiai k.			17		16		5		11
3. Giraitė k.			140		312		154		158
4. Kudrėnai k.**			66		38		21		17
5. Linkuva k.**			291		411		190		221
6. Maironiškiai k.			166		459		215		244
7. Muniškiai k. (dalis)			209		241		121		120
8. Paltiškiai k.			12		10		5		5
9. Paparčiai k.			19		13		7		6
10. Romainiai k.*			376		383		185		198
11. Romainių Kaimelė k.			48		11		5		6
12. Sausinė k.			135		67		34		33
13. Šilainiai k.			160		160		78		82
14. Užliedžiai k.**			182		243		120		123
15. Vijūkai k.			154		147		74		73
16. Žemaitkiemis k.			74		39		22		17
17. Žemutiniai Kaniūkai k.			582		893		418		475

18. Vandžiogalos apylinkė

1. Antagynės k.			5		5		2		3
2. Antoniškiai k.			87		25		9		16
3. Ažuolynas k.			27		9		5		4
4. Bitvanas vs.			50		63		32		31
5. Boniškiai k.*			66		151		72		79
6. Butkūnai vs.			156		165		66		99
7. Didieji Ibėnai k.			357		276		123		153
8. Dzikuška k.			21		2		-		2
9. Geranoniai k.			97		113		51		62
10. Jackiškiai k.			29		23		11		12
11. Jalinka k.			29		20		11		9



1	2	3	4	5	6
12. Kanciapolis k.		6	9	4	5
13. Juozapava k.		24	20	9	11
14. Karaliūnai k.		30	32	13	19
15. Kaupriai k.		30	20	7	13
16. Kazimierava vs.		14	50	28	22
17. Kėkštynė k.		58	31	13	18
18. Kovališkiai k.		33	14	4	10
19. Mažieji Ibėnai k.		111	51	20	31
20. Mėkla k.		17	13	7	6
21. Narkūnai k.		50	40	21	19
22. Nartava k.		32	22	6	16
23. Padaugupis k.		24	22	14	8
24. Pagiriai k.		70	42	22	20
25. Pakalniškiai vs.		30	40	22	18
26. Pociūnai k.		91	73	41	32
27. Preišiogala k.***		116	115	50	65
28. Puikoniai k.		38	42	16	26
29. Rokiškis k.		15	16	8	8
30. Skrebiniškiai k.		33	50	25	25
31. Stankūnai k.		47	52	24	28
32. Šimeliava vs.		4	4	2	2
33. Taurapolis vs.		14	4	2	2
34. Užumiškiai k.***		170	158	71	87
35. Valerava vs.**		22	69	35	34
36. Vandžilogala mstl.*		749	609	269	340
37. Vimbarai k.***		58	121	63	58
38. Vlokiai k.**		18	5	2	3
39. Vigiai k.***		86	102	50	52

19. Vilkijos apylinkė

1. Adomiškiai k.	33	26	10	16
2. Antalkiai k.	157	116	48	68
3. Daugužiai k.	90	36	18	18
4. Gaigalai k.	80	73	35	38
5. Girninkai k.	64	35	16	19
6. Godėnai k.	102	78	33	45
7. Jagminiškiai k.	104	84	41	43

1 :	2	:	3	:	4	:	5	:	6
8. Jaučakiai k.			255		255		112		143
9. Karalginis k. (dalis)			167		131		61		70
10. Lygainiai k.			93		73		37		36
11. Lindikai k.			26		7		4		3
12. Lipikiškiai k.			93		77		32		45
13. Miškalaukis k. **			49		65		29		36
14. Naujatriobiai k. **			149		117		57		60
15. Naujininkai k.			11		6		3		3
16. Padauguva k. *			258		272		128		144
17. Padauguvėlė k.			92		83		39		44
18. Pagiriai k.			121		130		70		60
19. Pastrionis vs.			5		4		1		3
20. Raubatoniai k.			113		87		42		45
21. Vilkija k. **			233		131		60		71
22. Vilkija t. ūkis			101		176		83		93
23. Žėbiškėliai k.			31		18		6		12
24. Žėbiškiai k.			54		33		14		19

20. Zapyškio apylinkė

1. Dievogala k.			215		259		114		145
2. Durpynas k.			23		22		10		12
3. Kluoniškiai k. ***			277		291		148		143
4. Krušinskai k.			54		42		15		27
5. Kuodiškiai k. (dalis)			63		49		20		29
6. Nova k.			122		113		55		58
7. Papiškiai k.			149		140		68		72
8. Šiuliai k.			92		69		35		34
9. Vilemai k.			253		233		119		114
10. Zapyškis mstl. *			232		206		100		106

KAPSUKO RAJONO GYVENVIEČIŲ SARAŠAS  
IR ESAMŲ GYVENTOJŲ SKAIČIUS

Eil. Nr.	Apylinkės pavadinimas	Gyventojų skaičius sausio 15 d.			
		1959 m.	1970 m.		
			Viso	Vyrai	Moterys
1.	Bagotoji	2242	2075	973	1102
2.	Gavaltuva	3143	2845	1352	1493
3.	Gudeliai	2176	1897	856	1041
4.	Guobai	3030	2530	1205	1325
5.	Igliauka	3486	3454	1654	1800
6.	Jurgežeriai	3207	2865	1332	1533
7.	Kalvarija	3137	3174	1525	1649
8.	Liubavas	1974	1653	778	875
9.	Liudvinavas	5101	5292	2510	2782
10.	Meškučiai	3107	3425	1629	1796
11.	Naujiena	2035	1819	854	965
12.	Padovynys	2599	2303	1106	1197
13.	Sangrūda	3327	2913	1347	1566
14.	Sasnavas	2921	3095	1477	1618
15.	Šunskai	2666	3119	1488	1631
16.	Trakiškiai	1723	1969	951	1018
17.	Višakio Rūda	3248	2517	1161	1356
	Perduota Kapsuko miestui	296			
	Perduota Kalvarijos miestui	80			
	Iš viso	49498	46945	22198	24747

Eil. Nr.	Gyvenvietės pavadinimas	Gyventojų skaičius sausio 15 d.			
		1959 m.	1970 m.		
			Viso	Vyrai	Moterys
1	2	3	4	5	6

**1. Bagotosios apylinkė**

1. Antanava k.*	327	249	116	133
2. Aukštiškė k.	12	7	2	5
3. Aukštoji Išdaga vs.	16	3	1	2
4. Audiejiškė k.	15	15	7	8
5. Aržuolupis k.	6	8	3	5
6. Bagotoji k.*	143	175	93	82
7. Bagotoji (gelež.st.)	121	78	41	37
8. Bartininkai k.	53	58	31	27
9. Berštupis k.	13	8	4	4
10. Būdvietis k.	50	25	13	12
11. Beržnavienė k. (dalis)	4	2	-	2
12. Gaisriai k.	161	115	48	67
13. Geruliškė k.	38	60	30	30
14. Girnupiai k.	39	29	13	16
15. Guobiniškė k.	34	46	17	29
16. Juodbariškė k. (dalis)	13	16	9	7
17. Kalva k.	18	20	8	12
18. Karkliniai k.	49	46	22	24
19. Kermušis k.	8	13	6	7
20. Klampupiai k.	25	26	9	17
21. Kirsnokiškė k.	53	34	17	17
22. Kriauniškė k.***	64	39	17	22
23. Kučiškė k.	16	13	7	6
24. Linksmakalnis k.	12	7	3	4
25. Mažoji Išdaga k.	8	3	1	2
26. Patašiškė k.	3	8	2	6
27. Pliopliai k.***	104	94	38	56
28. Skindeliškė k.***	45	85	40	45
29. Stepkiškė k.***	17	14	6	8
30. Stainiškė k.	10	5	2	3
31. Skučišškė k.	25	12	5	7
32. Senasis Būdvietis k.	27	24	12	12

1 :	2	3	4	5	6
33. Šakmušia k.		60	40	15	25
34. Šiaudiniškė k.		56	41	21	20
35. Šiaudadūšė k.		3	14	6	8
36. Šliurpkiškė k.		34	23	11	12
37. Timinčiškė k.		32	23	12	11
38. Ubagnoviena k.		14	25	11	14
39. Užpilyiai k.		28	19	9	10
40. Užprūdžiai k. (dalis)		10	2	1	1
41. Užuoganai k.		440	499	238	261
42. Višakiškė k.		36	52	26	26

2. Gavaltuvos apylinkė

1. Alksniškės k.		20	9	3	6
2. Armališkės k.		82	75	35	40
3. Ažuolų Būda k.*		253	242	116	126
4. Bebruliškė k.**		120	144	58	86
5. Brasta k.		140	117	53	64
6. Čiuuniškė k.		77	70	39	31
7. Čisava I k.		80	65	30	35
8. Čisava II k.		13	5	2	3
9. Čysta Būda k.		53	49	23	26
10. Didžiosios Zariškės k.		216	158	70	88
11. Didžioji Trakiškė k.		31	29	17	12
12. Ėglupis k.		9	10	3	7
13. Gavaltuva k.*		164	236	107	129
14. Galginai k.		26	15	9	6
15. Gluškabūdė k.		36	33	13	20
16. Griešiai k.		75	72	34	38
17. Gyviškės k.		76	66	32	34
18. Kajackiškė k.		28	23	9	14
19. Kazlai k.		34	40	21	19
20. Kazliškliai k.		53	70	37	33
21. Klevinkalnis k.		18	18	6	12
22. Kvietišklis k.**		106	96	48	48
23. Klevinė k.		20	27	12	15
24. Kampiniai k.		2	3	1	2
25. Lasiškliai k.		14	14	5	9
26. Lygumai k.		67	61	28	33

1 :	2	3 :	4 :	5 :	6
27. Molupis k.		73	48	22	26
28. Nedėldaržis k.		103	86	51	35
29. Nendriniai k.***		155	120	54	66
30. Nuoragėliai k.		66	56	27	29
31. Ožnugariai k.		33	28	15	13
32. Pagyviškys k.		60	41	20	21
33. Pakėliškė k.		22	25	15	10
34. Pačtoriškė k.		25	26	14	12
35. Paukštynė k.		8	6	2	4
36. Prigražiškė k.		17	15	10	5
37. Puodžiškė k.		22	9	4	5
38. Purviniškė k.***		159	162	79	83
39. Račyliškė k.		44	27	12	15
40. Rūdupis k.***		59	48	22	26
41. Selema k.		94	113	58	55
42. Senovė k.		25	24	7	17
43. Skučiškė k.		53	28	14	14
44. Smalinpetis k.		34	27	15	12
45. Slabada k.		30	20	8	12
46. Senažiškė k.		32	26	16	10
47. Šalniškė k.		50	32	14	18
48. Šerninė k.		56	36	19	17
49. Tarputiškė k.		14	12	6	6
50. Trakinė k.		20	18	6	12
51. Valaitiškė k.		16	19	9	10
52. Vinčiai (gelež.st.)		38	32	14	18
53. Vitkiškė k.		19	11	7	4
54. Žydaviškis k.		3	3	1	2

### 3. Gudelių apylinkė

1. Antanuvka k.	13	10	4	6
2. Bauboniškiai k.	36	22	8	14
3. Beržynas k.***	41	49	23	26
4. Daugirdai k.*	175	154	68	86
5. Dzingiškieiai k.	12	17	8	9
6. Gelčiai k.	199	146	66	80
7. Gražiškiai k.	16	12	6	6

1 :	2	3	4	5	6
8. Gudeliai mstl.*		340	307	137	170
9. Kalynai k.		193	143	66	77
10. Kampiniai k.		16	18	10	8
11. Kruopinė vs.		7	5	3	2
12. Leiciškiai k.		77	63	32	31
13. Makrickai k.		142	117	53	64
14. Miknonys k.***		73	127	56	71
15. Naujiena k.		57	42	20	22
16. Navikai k.		30	17	7	10
17. Pupojai k.		14	6	3	3
18. Pušiniai k.		20	12	6	6
19. Riečiai k.*		59	132	59	73
20. Rudėnai k.***		251	201	98	103
21. Skęsbaliai k.		207	156	70	86
22. Šernai k.		112	63	23	40
23. Šlavanta k.		25	19	8	11
24. Vazniškiai k.		60	58	22	36
25. Vengelnicia vs.		1	1	-	1
4. <u>Guobų apylinkė</u>					
1. Baitreliškės k.		19	19	11	8
2. Būdelė k.		97	87	44	43
3. Būdviotis k.		9	5	3	2
4. Bundžiškės k.		55	27	13	14
5. Cínorpievės k.		35	29	12	17
6. Egliniškis k.		39	23	11	12
7. Elniakalnis k.		4	4	3	1
8. Gabiai k.		64	50	27	23
9. Galginai k.		20	12	6	6
10. Grigaliūniškės k.		71	57	21	36
11. Gudeliai k.*		207	161	76	85
12. Grigaliūnai k. (dalis)		54	49	27	22
13. Guobai k.***		248	176	92	84
14. Jūrė k.		492	582	261	321
15. Kižiškės k.		64	51	21	30
16. Klevinkalnis k.***		57	34	13	21
17. Kirsnakarizna k.		106	63	35	28
18. Limarkai k.		44	40	17	23

1	2	3	4	5	6
19. Linnargis k.		26	21	10	11
20. Murmuliškės k.		19	10	5	5
21. Morkaviškis k.		25	13	6	7
22. Pavabalkšnis k.		31	26	12	14
23. Pentupiai k.		117	111	53	58
24. Pavobelkė k.		55	29	11	18
25. Plutiškiai k. *		70	72	35	37
26. Plutiškiai mstl.		109	71	33	38
27. Pinkaviškis k.		77	52	24	28
28. Pinciškės k.		73	58	27	31
29. Pributkė k.		59	62	35	27
30. Rėkaviškis k.		41	32	16	16
31. Rusinka k. ***		43	37	18	19
32. Sena Rūda k.		57	35	15	21
33. Serbentiškės k.		22	15	7	8
34. Subačiškės k. **		68	62	29	33
35. Šarabūdė k.		34	35	13	22
36. Šinėkai k. (dalis)		92	64	32	32
37. Šinkaviškis k.		69	59	33	26
38. Tabariškės k.		45	32	18	14
39. Užbaliai k.		70	44	22	22
40. Vasiliaučiškės k.		66	48	25	23
41. Žalioji k.		66	62	28	34
42. Žydaviškis k.		11	10	5	5

5. Igliaukos apylinkė

1. Bajarskai k.	45	31	13	18
2. Bankava k.	26	27	12	15
3. Bieliūniškiai k.	72	69	33	36
4. Bukta k. ***	21	19	8	11
5. Dambava k.	81	50	22	28
6. Dambruvka k.	61	33	15	18
7. Dambrava k.	45	129	72	57
8. Dambuvka k.	22	20	11	9
9. Geležiniai k.	24	25	12	13
10. Grabava k.	70	44	21	23
11. Gudinė k.	147	124	60	64



1	2	3	4	5	6
12. Gudiškiai k.		22	16	6	10
13. Igliauka k.*		382	582	270	312
14. Igliškėliai mstl.*		233	299	136	163
15. Jacentavas k.		12	10	5	5
16. Jokūbiškiai k.		16	11	4	7
17. Kancava k.		28	35	17	18
18. Karčiuvka vs.		3	3	1	2
19. Kermušinė k.		89	61	31	30
20. Kižiai k.		35	8	3	5
21. Kopūstinė k.		9	7	3	4
22. Kūlingė k.		40	27	13	14
23. Lyderiškės k.		18	22	9	13
24. Mačiuliškiai k.		72	53	29	24
25. Malinava k.		18	16	7	9
26. Maraziškės k.		41	39	20	19
27. Mergašillis k.		50	32	18	14
28. Margava k.		117	118	62	56
29. Menčtrakis k.***		111	97	43	54
30. Meškėnai k.**		18	15	7	8
31. Nadpajiesys k. †		7	7	4	3
32. Nadpaliai vs.		3	4	2	2
33. Navasodai k.		9	7	3	4
34. Opšrūtai I k.		15	57	27	30
35. Opšrūtai II k.		43	88	39	49
36. Pakūlingė k.		11	7	3	4
37. Pamačiuliškiai k.		29	13	7	6
38. Pajiesys k.		54	22	11	11
39. Pamargiai k.*		55	36	16	20
40. Padvariškiai k.		77	54	30	24
41. Papajiesis k.		25	8	3	5
42. Pašakališkiai k.		21	19	9	10
43. Pazenkava k.		11	8	5	3
44. Paežerė k.		36	74	39	35
45. Pavasakė k.		53	53	28	25
46. Patilčiai k.		50	43	19	24
47. Panausupys k.		46	20	9	11
48. Paužiškiai k.***		94	91	45	46

1	2	3	4	5	6
49. Petravinė k.	17	7	5	2	
50. Pielkava k. †	4	3	2	1	
51. Pridotkai k.	34	25	10	15	
52. Prūsiškiai k.	21	15	8	7	
53. Ringovėlė k.	62	41	16	25	
54. Sala k.	10	9	5	4	
55. Santaka k.	27	20	9	11	
56. Stašliškiai k.	9	7	3	4	
57. Šakališkiai k.	121	84	38	46	
58. Šlavančiai k.***	144	152	70	82	
59. Šventragis k.*	164	214	105	109	
60. Tupikai k.	57	44	22	22	
61. Veselava k.	41	33	15	18	
62. Zomčinė k.	8	5	2	3	
63. Žirniškiai k.	71	62	32	30	
64. Živavodė k.**	129	100	50	50	

#### 6. Jurgežeriu apylinkė

1. Akmenynai k.*	180	152	72	80	
2. Budaviskas k.	22	7	4	3	
3. Būdviščiai k.	78	46	25	21	
4. Cibavas k.	72	58	27	31	
5. Deivoniškiai k.	82	74	33	41	
6. Durpinė k.	9	5	1	4	
7. Gintautai k.	45	54	31	23	
8. Grandai k.	23	17	8	9	
9. Gabrieliškiai k.	30	17	9	8	
10. Ėgliabalčiai k.	212	144	63	81	
11. Ėgliškiai k.	36	21	8	13	
12. Jonai k.	174	205	95	110	
13. Juodeliai k.**	155	128	55	73	
14. Jurgežeriai k.*	265	215	107	108	
15. Kauniškiai k.	55	31	16	15	
16. Kampiniai k.*	73	73	31	42	
17. Kumečiai k.	55	58	24	34	
18. Kušliškiai k.***	100	146	72	74	
19. Kalvarijos-Kušliškiei k.	62	201	83	118	

1	2	3	4	5	6
20. Laibikiai k.		14	13	8	5
21. Margai k.		99	92	43	49
22. Menkupiai k.***		180	152	82	70
23. Mikalajavas k.		20	15	7	8
24. Miluičiškiai k.		20	13	5	8
25. Naujienėlė k.**		57	60	28	32
26. Navasodai k.		59	34	13	21
27. Norvydai k.		27	24	9	15
28. Patašinė k.***		32	12	2	10
29. Pilakalniai k.		35	23	11	12
30. Papiliakalniai k.		11	5	1	4
31. Pliumbėnai k.		115	76	34	42
32. Pakruopiškiai k.		70	49	28	21
33. Pasūduonys k.		122	70	38	32
34. Pavyžupys vs.		2	3	2	1
35. Šaltieji Šaltiniai k.		70	71	32	39
36. Šleinės k.***		82	58	22	36
37. Trakiškiai k.		145	155	71	84
38. Tabarai k.		96	94	42	52
39. Tarprubežiai k.*		62	103	51	52
40. Ukazupka k.		11	10	4	6
41. Valinčiškiai k.		29	22	10	12
42. Vilkabalčiai k.		121	59	25	34

7. Kalvarijos apylinkė

1. Barkai k.		16	9	4	5
2. Brazavas k.		227	126	67	59
3. Dambauka k.		75	38	14	24
4. Gazdai k.		9	4	2	2
5. Godūniškiai k.		9	5	3	2
6. Ivoškai k.		14	13	5	8
7. Jungėnai k.*		381	635	308	327
8. Jusevičiai k.*		155	235	107	128
9. Kalviai k.**		39	42	18	24
10. Kasauskai k.		47	33	13	20
11. Kimšai k.		51	35	19	16
12. Kreivoji k.		140	125	62	63

1	2	3	4	5	6
13. Kreivukė k.	184	129	70	59	
14. Kvietkinė k.**	40	93	46	47	
15. Mikalauka k.**	153	176	82	94	
16. Molinė k.	27	19	10	9	
17. Murgininkai k.	19	14	6	8	
18. Naujienėlė k.	108	71	33	38	
19. Orija k.	45	32	17	15	
20. Pajaujiškiai k.	34	5	2	3	
21. Pakirsniai k.	24	18	7	11	
22. Palnyčia k.	56	42	17	25	
23. Pašešupys k.	5	3	2	1	
24. Patašinė k.	6	10	5	5	
25. Raudenis k.	65	30	11	19	
26. Raudeniškiai k.**	145	140	65	75	
27. Santaka k.***	307	319	156	163	
28. Skersabalčiai k.	137	122	57	65	
29. Smalninkai k.	40	26	12	14	
30. Staviškės k.	10	15	3	12	
31. Šlynai k.	12	10	5	5	
32. Tabarauskai k.	85	69	29	40	
33. Trakėnai k.*	300	276	139	137	
34. Trivaravas k.	33	31	16	15	
35. Zigmantavas k.	42	19	10	9	
36. Zubriai k.	46	32	18	14	
37. Suvalkėliai k.***	51	173	85	88	

8. Liubavo apylinkė

1. Aguonėlis k.	5	4	2	2
2. Aguonis k.**	84	64	31	33
3. Asava k.**	124	109	53	56
4. Barkai k.	26	8	4	4
5. Beržynai k.	16	11	7	4
6. Būdviečiai k.	12	8	3	5
7. Gudeliai k.	3	7	2	5
8. Gulbinavas k.	52	35	18	17
9. Jasukavizna k.	18	18	7	11
10. Jurgiškiai k.	40	20	11	9

1 :	2	3	4	5	6
11. Kalneliai k.		18	13	5	8
12. Kazlavas k.		44	39	16	23
13. Klinavas k.		44	20	10	10
14. Kovai k.		119	107	56	51
15. Liubavas k.*		326	300	132	168
16. Makauskai k.		84	74	35	39
17. Mantrimai k.		68	52	25	27
18. Pagraučiai k.***		112	147	70	77
19. Pajaujai k.		36	25	15	10
20. Papiliakalniai k.		17	12	6	6
21. Pelucmurgiai k.		52	39	16	23
22. Reketija k.***		108	86	44	42
23. Sabaliavas k.		52	40	19	21
24. Salapiaraugis k.*		129	137	63	74
25. Saulėgražiai k.		28	22	12	10
26. Sauselis k.		20	13	6	7
27. Senabūdis k.		49	36	14	22
28. Skaistčiai k.***		37	39	19	20
29. Skaistteliai vs.		8	2	1	1
30. Šarkaitis k.		46	28	15	13
31. Šarkis k.		50	39	14	25
32. Trempiniai k.		56	33	15	18
33. Tribarčiai k.		41	31	15	16
34. Žalioji k.		32	26	12	14
35. Žiogaičiai k.		18	9	5	4

9. Liudvinavo apylinkė

1. Armoniškiai k.	67	40	16	24
2. Avikilai k.	140	124	58	66
3. Ažuolynas k.	194	138	60	78
4. Balaikai k.	23	35	19	16
5. Baraginė vs.	10	6	2	4
6. Bukta k.*	133	215	93	122
7. Būdbaliai k.	77	143	62	81
8. Būriškiai k.	38	121	67	54
9. Dalginė k.	28	7	4	3
10. Dilginė k.	10	24	11	13
11. Dviratinė k.	7	7	3	4

1 :	2	3 :	4 :	5 :	6
12. Gulbiniškiai k.		44	42	22	20
13. Gustaičiai k.		39	50	25	25
14. Juodieji Šaltiniai k.		7	10	5	5
15. Kievinė k.		9	10	3	7
16. Kirkiliavas k.		21	8	5	3
17. Kumelionys k.*		152	233	103	130
18. Kūlokai k.		242	331	163	168
19. Liepynai k.		318	293	138	155
20. Liuc'navas k.*		112	142	66	76
21. Liudvinavas k.		93	87	43	44
22. Liudvinavas mstl.**		830	840	403	437
23. Nartas k.*		199	226	108	118
24. Narto Naujiena k.		103	68	36	32
25. Nartelis k.		93	125	64	61
26. Netičkampis k.*		450	455	218	237
27. Pabuktė k.		17	31	13	18
28. Pakirkiliavas vs.		11	11	5	6
29. Paežerėliai k.		77	18	7	11
30. Sasūdonės k.		53	18	5	13
31. Pašešupiai k.		69	85	44	41
32. Paželsviai k.		243	145	63	82
33. Prodobolė k.		60	93	37	56
34. Paslinauskai k.		10	31	17	14
35. Raudonieji Šaltiniai vs.		3	2	1	1
36. Rėderiškiečiai k.		3	1	1	-
37. Starabūdiškiai vs.		36	13	4	9
38. Stebuliškės k.**		78	125	61	64
39. Šatinskai k.**		102	73	43	30
40. Šilavotas k.**		134	133	63	70
41. Šimuliai k.		80	51	25	26
42. Tarašiškiai k.*		76	109	55	54
43. Triobiškiai k.		75	51	22	29
44. Turgalaukis k. (dalis)		51	28	11	17
45. Tūrupėlis k.		57	30	13	17
46. Tūrupis k.		6	14	4	10
47. Užgiriai k.*		71	141	66	75

1 :	2	3	4	5	6
48. Ūdrupis k.	57	32	13	19	
49. Varnališkiai k.	16	6	3	3	
50. Vazniškiai k.	26	48	23	25	
51. Žaidogla vs.	11	5	3	2	
52. Želsva k.*	223	201	101	100	
53. Zviniškiai k.	17	17	10	7	
10. <u>Meškučių apylinkė</u>					
1. Balsupiai k.*	321	412	197	215	
2. Briediškiei k.	6	7	5	2	
3. Guibiniškiai k. (dalis)	196	216	90	126	
4. Karalėnkė vs.	45	42	20	22	
5. Kumelionys k.***	44	92	48	44	
6. Lipniškiai k.	29	45	23	22	
7. Meškučiai k.	428	489	239	250	
8. Milčiškiai k.	23	20	5	15	
9. Mikalinė vs.	10	11	5	6	
10. Ožkasviliai k. (dalis)**	118	126	60	66	
11. Pacentai k.	31	19	8	11	
12. Paikiškiai k.	29	57	24	33	
13. Paršinskai k.	27	18	7	11	
14. Pasūduonė k. (dalis)	37	25	12	13	
15. Pabaigai k.	89	84	39	45	
16. Skardupiai k.*	200	256	126	130	
17. Skaisčiūnai k.*	224	288	140	148	
18. Siberija k.	16	13	5	8	
19. Stūriškiai k.	40	27	12	15	
20. Svetlica k.	58	88	44	44	
21. Steiniškiai k.	46	45	20	25	
22. Širvydai k.	242	170	76	94	
23. Turgalaukis k. (dalis)	40	57	31	26	
24. Ungurinė k.	143	131	60	71	
25. Uosupis k.	70	74	38	36	
26. Užkirčiai k.	31	87	45	42	
27. Valavičiai k.*	105	171	82	89	
28. Vidgiriai k.**	369	296	140	156	
29. Žydroniai k.	90	59	28	31	

1 :	2	3	4	5	6
<b>11. Naujienos apylinkė</b>					
1. Aukštoji Bukta vs.	3	3	1	2	
2. Barauskai k.	51	48	27	21	
3. Brukai k.***	80	112	47	65	
4. Butanavičiai k.	42	33	16	17	
5. Dominiškiai vs.	2	2	1	1	
6. Išlandžiai k.***	179	159	78	81	
7. Igalauka k.	13	10	4	6	
8. Jakimavičiai k.***	38	26	14	12	
9. Ivantiškiai k.	17	11	4	7	
10. Juniškės vs.	17	5	4	1	
11. Jaurinė k.	13	7	3	4	
12. Kamšai k.***	123	97	44	53	
13. Karališkiai vs.	6	13	4	9	
14. Lakinskai k.***	59	49	26	23	
15. Mikališkiai k.	21	31	12	19	
16. Mitraučižna k.	26	18	7	11	
17. Naujiena k.**	273	257	117	140	
18. Nemunaičiai k.	13	4	-	4	
19. Pabalinė k.	5	7	5	2	
20. PAGRANDAI k.	22	19	8	11	
21. Palenčižna k.	54	36	16	20	
22. Patrakinė k.	24	17	8	9	
23. Rūdelė k.***	69	48	24	24	
24. Strazdai k.	132	78	37	41	
25. Samai k.	30	18	11	7	
26. Skersabalčiai k.	119	73	36	37	
27. Sūsniškai k.*	411	426	207	219	
28. Šarkiai k.	10	24	9	15	
29. Štakmanavas k.	44	35	16	19	
30. Trakai k.	18	15	9	6	
31. Turlojiškė k.	81	90	43	47	
32. Vicentiškiai k.	16	23	8	15	
33. Zapalimai k.	24	25	8	17	
<b>12. Padovinio apylinkė</b>					
1. Amalviškiai k.***	128	89	42	47	
2. Bevardiškiai k.	47	29	17	12	



1 :	2	3	4	5	6
3. Bukoniai k.		66	56	29	27
4. Danieliškiai k.		20	16	8	8
5. Daukšiai mstl.*		432	371	174	197
6. Geležiniai k.		95	85	36	49
7. Gyviškiai k.***		100	156	81	75
8. Gudupiai k.		46	19	8	11
9. Kumečiai k.		57	42	19	23
10. Liūliškis k.		169	118	50	68
11. Launica vs.		8	40	18	22
12. Marčiukinis k.		66	48	19	29
13. Meškėnai k.		74	62	31	31
14. Naujakaimis k.		94	84	43	41
15. Norvertavas k.		47	23	12	11
16. Padovinys k.*		386	366	183	183
17. Paluobiškiai vs.		14	5	3	2
18. Petriškiai k.		17	16	10	6
19. Plyniai k.		65	54	24	30
20. Putriškiai k.***		198	189	87	102
21. Uosinė k.		59	36	20	16
22. Vaitiškiai k.***		100	101	43	58
23. Varnupiai k.*		213	225	117	108
24. Vidgirėliai k.		71	53	24	29
25. Vyšniaialaukis k.		27	20	8	12

13. Sangrūdosa apylinkė

1. Berezninkai k.		60	42	17	25
2. Burokai k.		101	62	32	30
3. Cyrailė k.		184	136	61	75
4. Dainoriai k.**		53	38	15	23
5. Gazdai k.		80	65	29	36
6. Giluišiai k.		19	20	11	9
7. Gunkliškiečiai k.		14	18	5	13
8. Kalniai k.		128	98	50	48
9. Mergutrakis k.		117	105	47	58
10. Mockava k.***		215	204	93	111
11. Miklausė k.**		91	120	61	59
12. Mockai k.*		310	294	128	166
13. Naujoji Valia k.		26	10	4	6

1 :	2	:	3	:	4	:	5	:	6
14. Navininkai k.			244		164		82		82
15. Naujieji Alksnėnai k.			64		45		21		24
16. Naujoji Radiškė k.*			193		80		41		39
17. Palnyčia k.			7		2		-		2
18. Pasiekos k.			1		1		1		-
19. Pašiliai k.			23		26		12		14
20. Radiškė k.			4		11		3		8
21. Rūdelė k.			53		43		21		22
22. Rūdninkai k.***			104		102		49		53
23. Sangrūda k.*			171		215		94		121
24. Slabatka k.			43		24		9		15
25. Senieji Alksnėnai k.			50		34		14		20
26. Senoji Radiškė k.			182		259		122		137
27. Svidiškiei k.			98		83		36		47
28. Šilėnai k.			55		60		29		31
29. Trakėnai k.			108		98		50		48
30. Trikampiai k.			2		1		1		-
31. Trumpaliai k.			18		22		13		9
32. Užkalniai k.			102		111		47		64
33. Vaiponiškė k.***			183		136		66		70
34. Zavoda k.			136		118		56		62
35. Žagariškė k.			88		66		27		39

14. Sasnavos apylinkė

1. Aukštoji k.			66		54		22		32
2. Avižinė k.			6		12		8		4
3. Balemolė k.			3		7		3		4
4. Barštinė k.***			88		111		59		52
5. Barsukinė k.			24		28		11		17
6. Bendoriškės k. (dalis)			13		13		10		3
7. Beržinbūdė k.			30		16		6		10
8. Būdviečiai k.			41		30		15		15
9. Dženčialauka k.			131		130		60		70
10. Gelumbiškiei k.			13		12		5		7
11. Grabava k.			38		29		15		14
12. Išdagėliai k.			9		2		1		1
13. Kantališkiai k.			154		130		65		65

1 :	2 :	3 :	4 :	5 :	6 :
14. Kleviniai k.		43	64	35	29
15. Klevinė k.		89	33	14	19
16. Kuzai k.		35	46	19	27
17. Lapiškiai k.		11	9	4	5
18. Mačiuliškės k.		27	21	9	12
19. Obelinė k.		12	12	7	5
20. Ochatna k.		62	62	31	31
21. Navasodai k.		90	76	36	40
22. Pagelumbiškis k.		130	145	67	78
23. Pavengliška k.		173	77	37	40
24. Pagirėliai k.		53	43	19	24
25. Paraišupys k.		37	35	20	15
26. Pasieniai k.		27	17	7	10
27. Puskelniai k.**		195	494	249	245
28. Puskelnėliai k.		60	44	20	24
29. Raišupis k.		77	91	45	46
30. Sasnava mstl.*		352	399	183	216
31. Smalinyčia k.**		69	63	35	28
32. Smilgiai k.*		78	144	63	81
33. Surgučiai k.***		177	141	61	80
34. Svirnaviečiai k.		10	9	3	6
35. Tautkaičiai k.*		215	261	120	141
36. Topeliškės k.		69	60	29	31
37. Uosupėlis k.		92	76	38	38
38. Utalina k.		42	30	17	13
39. Utalinka k.		16	12	6	6
40. Valčiuva k.		37	24	10	14
41. Varnabūdė k.		17	23	10	13
42. Voveriškės k.		10	10	3	7

15. Šunsku apylinkė

1. Ašmonai k.	58	49	19	30
2. Barsukinė k.	30	17	9	8
3. Bliūdžiškiai k.	7	27	11	16
4. Cykakalnis k.	33	39	19	20
5. Dielinė k.	52	46	19	27
6. Domeikai k.	35	10	4	6
7. Grybinė k.	41	30	16	14

1 :	2	:	3	:	4	:	5	:	6
8.	Gustabūdis k.		22		22		11		11
9.	Karužai k.		49		35		15		20
10.	Katiliškiai k.		48		49		18		31
11.	Kazliškiai k.		28		39		25		14
12.	Kidoliškiai k.		77		95		44		51
13.	Lūginė k.***		99		14		8		6
14.	Marciniškiai k.		51		56		28		28
15.	Mokolai k.*		511		854		431		423
16.	Obelinė k.		24		20		10		10
17.	Opšrūtėliai k.		43		43		24		19
18.	Pakusinė k.		48		91		47		44
19.	Paršeliai k.		76		143		63		80
20.	Patašiškės k.		46		40		16		24
21.	Piliakalniai k.		69		38		17		21
22.	Popiliakalnis k.***		45		32		15		17
23.	Puskepuriai k.		37		25		12		13
24.	Rudžiai k.***		40		39		19		20
25.	Samsoniškės k.		26		14		6		8
26.	Sarakai k.		28		31		14		17
27.	Strazdiškiai k.		27		12		7		5
28.	Svirnaviečiai k.		37		22		8		14
29.	Suvalkija inv.namai		95		265		116		149
30.	Šunskai mstl.*		432		440		209		231
31.	Tarpučiai k.		115		123		55		68
32.	Tursučiai k.***		270		304		148		156
33.	Užbaliai k.		12		5		2		3
34.	Vekeriotiškė k.		55		50		23		27
<u>16. Trakiškių apylinkė</u>									
1.	Adomiškės k.		54		49		19		30
2.	Aleksandravas k.		15		18		9		9
3.	Baraginė k.*		94		317		147		170
4.	Bendoriškės k. (dalis)		10		10		5		5
5.	Čiuoderiškės k.		32		16		6		10
6.	Dambrauka k.		67		18		9		9
7.	Dybakalnis k.		52		43		25		18
8.	Geležiniai k.		18		15		7		8
9.	Kuktai k.***		112		164		87		77

1 :	2 :	3 :	4 :	5 :	6 :
10. Kuktiškiai k.	37	29	10	19	
11. Kižiai k.	59	36	17	19	
12. Kirmėlinė k.	74	50	20	30	
13. Medeliškiai k.	25	24	12	12	
14. Meškėnai k.	34	29	14	15	
15. Nendrinėškiai k.	91	33	15	18	
16. Patašinė k.	265	289	137	152	
17. Pietariai k.***	65	124	57	67	
18. Rudiškiai k.	28	13	6	7	
19. Skriaudutis k.	85	17	9	8	
20. Steponiškės k.	62	46	22	24	
21. Trakiškiai k.*	232	370	186	184	
22. Triobiškiai k.	136	206	102	104	
23. Užupiai k.	63	44	25	19	
24. Zuikiškiai k.	13	9	5	4	

17. Višakio Rūdos apylinkė

1. Agurkiškė k.	210	178	88	90	
2. Ardzijauskai k.	26	14	9	5	
3. Barsukinė k.	5	7	4	3	
4. Baganskai k.	27	26	12	14	
5. Bartininkai k.	47	52	28	24	
6. Beržiniškė k.	46	36	22	14	
7. Dambravina k.	41	35	16	19	
8. Eglinčiškė k.	40	12	4	8	
9. Garankščiai k.	67	48	24	24	
10. Jūrė k.**	424	423	199	224	
11. Gulioniškė k.	47	40	17	23	
12. Judrarūdė k.	112	108	55	53	
13. Juodbariškė k.	34	33	18	15	
14. Kajackai k.	15	10	6	4	
15. Kajackaraistis k.	190	89	46	43	
16. Karališkė k.	46	41	18	23	
17. Kardokai k.	117	97	45	52	
18. Krūveliai k.	62	65	31	34	
19. Kūjai k.	51	61	27	34	
20. Kvietkapušis k.	38	38	17	21	

1	2	3	4	5	6
21. Kazlai k.		300	277	122	155
22. Kazliškieiai k.		152	121	62	59
23. Lodiškė k.		96	59	23	36
24. Marackai k.		19	12	6	6
25. Muriniškė k.		17	9	3	6
26. Naudžiai k.		45	19	8	11
27. Pakardokys k.		22	19	6	13
28. Paskarlupiai k.		18	24	10	14
29. Pečiuliai k.		16	16	7	9
30. Prūsokai k.		21	13	6	7
31. Raudonplynis k.		217	36	18	18
32. Runkiai k.		37	43	15	28
33. Senažiškė k.		53	46	24	22
34. Timinčiškė k.		26	21	9	12
35. Trakiškė k.		7	4	1	3
36. Vosylynė k.		11	8	4	4
37. Vandeniai k.		60	44	21	23
38. Višakio Būda k.*		486	333	130	203

KAIŠIADORIŲ RAJONO GYVENVIEČIŲ SARAŠAS  
IR ESAMŲ GYVENTOJŲ SKAIČIUS

Eil. Nr.	Apylinkės pavadinimas	Gyventojų skaičius sausio 15 d.			
		1959 m.	1970 m.		
			Viso	Vyrai	Moterys
1.	Kaišiadorys	3459	3446	1625	1821
2.	Kalviai	2125	1712	799	913
3.	Kietaviškės	3510	3067	1464	1603
4.	Klėriškės	2009	1637	773	864
5.	Kruonis	2882	2366	1109	1257
6.	Palomenė	3063	2623	1247	1376
7.	Paparčiai	2301	1944	869	1075
8.	Rumšiškės	5909	5259	2486	2773
9.	Vilūnai	3230	2596	1206	1390
10.	Zūbiškės	1895	1630	753	877
11.	Žasliai	5750	4985	2318	2667
12.	Žiežmariai	4035	3926	1772	2154
	Iš viso	40168	35191	16421	18770

Eil. Nr.	Gyvenvietės pavadinimas	Gyventojų skaičius sausio 15 d.			
		1959 m.	1970 m.		
			Viso	Vyrai	Moterys
1	2	3	4	5	6
<b>1. Kaišiadorių apylinkė</b>					
1.	Bankaučiškės k.	10	6	3	3
2.	Bartaičiai k.	20	18	8	10
3.	Budninkai k.	35	28	14	14
4.	Burdiškės k.	29	33	17	16
5.	Dalinonys k.	85	57	28	29
6.	Dubės k.	16	15	8	7
7.	Geri Vakarai k.	13	7	3	4
8.	Girelė k.**	54	106	48	58
9.	Gudiena k.	274	360	168	192
10.	Gudiena (eksperimentinis ūkis)	380	471	227	244
11.	Gudzenka k.	77	106	47	59
12.	Ilgakiemis k.	120	104	46	58
13.	Janušonys k.	78	58	28	30
14.	Kaišiadorėliai k.	22	25	12	13
15.	Kalniškės k.	90	111	54	57
16.	Kaniutiškės k.	24	18	9	9
17.	Kasčiukiškės k.**	66	118	54	64
18.	Kasilionys k.	32	18	6	12
19.	Keturokai k.	15	15	8	7
20.	Kiemeliai k.	106	147	68	79
21.	Kriaučiškės k.	51	47	21	26
22.	Kurniškės k.	88	70	34	36
23.	Vladikiškės k.	135	177	85	92
24.	Medinai k.	13	10	6	4
25.	Medžialaukis k.	42	31	13	18
26.	Navasiolkai k.	17	25	10	15
27.	Navasodai k.	106	65	36	29
28.	Paltininkai k.	65	33	15	18
29.	Pazaliesė k.	133	84	39	45
30.	Pypčiai k.**	170	134	63	71
31.	Rečionys k.	184	150	73	77
32.	Slabada k.	115	85	39	46



1	2	3	4	5	6
33. Spižarnė k.		22	20	5	15
34. Stasiūnai k.*		51	57	22	35
35. Šafarnė k.		49	38	21	17
36. Šakniai k.		160	99	44	55
37. Ščebnica k.		53	45	21	24
38. Tarpumiškės k.		85	62	28	34
39. Titnagai k.		40	57	23	34
40. Uterna k.		21	13	6	7
41. Vilkiškės k.**		274	248	131	117
42. Vladikiškės k. (mažosios)		2	39	16	23
43. Žalias Ostempas k.		37	36	18	18
<u>2. Kalvių apylinkė</u>					
1. Basonys I k.		126	175	80	95
2. Basonys II k.		19	15	8	7
3. Būtkiemis k.		94	63	31	32
4. Dubniokai k.		8	2	1	1
5. Girgždai k.		86	51	20	31
6. Kalviai k.*		208	132	63	69
7. Karveliškės k.		67	63	27	36
8. Kazokai k.		156	126	64	62
9. Kovaičiai k.**		152	124	59	65
10. Kubiliai k.**		120	93	48	45
11. Mičiūnai k.		43	37	17	20
12. Navapolis k.		71	69	32	37
13. Paukščiškės k.		2	6	4	2
14. Plaskūnai k.		95	110	51	59
15. Plaskūnų Būda k.		45	23	10	13
16. Rokiškės I k.		242	93	39	54
17. Rokiškės II k.		3	5	2	3
18. Rokiškės III k.		29	88	42	46
19. Sevelionys k.		246	185	95	90
20. Šnipeliai k.		149	124	55	69
21. Vigada k.		10	7	2	5
22. Vladipolis k.		42	37	15	22
23. Žiūronai k.		112	84	34	50

1	2	3	4	5	6
<u>3. Kietaviškių apylinkė</u>					
1. Ašakieniai k.	109	97	42	55	
2. Bajorai k.	66	58	28	30	
3. Balceriškės k.	30	13	8	5	
4. Bendrės k.	5	8	3	5	
5. Būda k.	34	19	9	10	
6. Burbiškės k.**	162	149	70	79	
7. Dainava k.	89	65	32	33	
8. Dainiškės k.	9	12	3	9	
9. Dauginava k.	23	31	14	17	
10. Dingalonys k.	55	43	22	21	
11. Duobiai k.	11	8	4	4	
12. Gilūšis k.	64	48	25	23	
13. Girelė k.	54	36	20	16	
14. Gojus k.	38	43	18	25	
15. Graužai k. (dalis)	24	13	5	8	
16. Eglinka k.	3	2	-	2	
17. Kareivonys k.***	243	185	85	100	
18. Karveliškės k.	11	9	6	3	
19. Kalniniai Jagėlonys k.*	217	201	88	113	
20. Kloniniai Jagėlonys k.	122	99	53	46	
21. Kloniniai Mijaugonys k.** (dalis)	233	302	142	160	
22. Krasnasėlis k.	15	12	5	7	
23. Krokšlės k.	33	23	10	13	
24. Kudonys k.***	214	195	96	99	
25. Lingiai k.	119	108	48	60	
26. Liutonys k.*	142	141	67	74	
27. Lubaka k. (dalis)	10	6	4	2	
28. Mikailiškės vs.	5	3	1	2	
29. Naujosios Kietaviškės k.	195	230	109	121	
30. Obeniai k.	168	132	69	63	
31. Pagrenda k. (dalis)	23	25	9	16	
32. Petrošiškės k.	43	42	19	23	
33. Piktakiemis k.	74	57	27	30	
34. Poliesis k.	7	7	4	3	
35. Radutiškės k.	15	10	5	5	
36. Senosios Kietaviškės k.*	182	130	66	64	

1 :	2	3	4	5	6
37. Strošiūnai k. (dalis)	78	65	29	36	
38. Šarkiškės k.	39	18	8	10	
39. Šilonys k.	28	22	10	12	
40. Šuoliai k.***	158	124	64	60	
41. Taduliškės k.	18	14	6	8	
42. Užubalis vs.	6	6	3	3	
43. Verdinės k.	35	20	8	12	
44. Vindžiuliai k.	177	133	68	65	
45. Zaslone k.	7	5	3	2	
46. Žikaronys k.**	117	98	49	49	

4. Klėriškių apylinkė

1. Bendreliai k.	11	12	4	8	
2. Butkai k.	22	9	4	5	
3. Butkiškės k. (dalis)	120	113	55	58	
4. Dubniokai k.	15	5	2	3	
5. Dūdiškės k.	74	54	24	30	
6. Dugnėliai k.	16	13	7	6	
7. Karalinava vs.	19	4	2	2	
8. Klėriškės k.**	236	182	92	90	
9. Kogeliškės k.	12	15	5	10	
10. Malinauka k.	7	7	4	3	
11. Medinai k.	54	52	26	26	
12. Mičiūnai k.	154	145	64	81	
13. Mykoliškės k.	20	8	5	3	
14. Nemaitonys k.*	149	127	59	68	
15. Pašventys k.	55	35	19	16	
16. Ringailiai k.	142	150	74	76	
17. Sepijoniškės k.	98	102	44	58	
18. Skarbiškės k.	25	10	6	4	
19. Strumilai k.	12	5	2	3	
20. Šapinava vs.	1	3	1	2	
21. Šoliškės k.***	80	84	37	47	
22. Vaitkūnai k.	191	121	63	58	
23. Varkalės k.**	191	160	72	88	
24. Vindžiuliškės k.	16	11	6	5	
25. Žydiškės k.**	113	77	33	44	

1 :	2 :	3 :	4 :	5 :	6 :
26.	Žirgaičiai k.	98	77	35	42
27.	Žiūkiškės k.	9	9	4	5
28.	Žostautai k.	69	47	24	23
<u>5. Kruonio apylinkė</u>					
1.	Anglininkai k.**	150	155	78	77
2.	Apsuona k.	20	25	12	13
3.	Armanai k.	68	42	19	23
4.	Avinėliai k.	105	91	39	52
5.	Ažuolinė k.	36	25	11	14
6.	Baranava vs.	2	4	3	1
7.	Barevičiai k.	33	23	13	10
8.	Bundiškės k.	20	10	4	6
9.	Burčiakai k.	7	9	5	4
10.	Dabinta k.	51	24	11	13
11.	Grabaučiškės k.	29	16	5	11
12.	Grėžieniškės k.	58	38	17	21
13.	Ginteikiškės k.**	129	126	63	63
14.	Jakava k.	10	14	8	6
15.	Joniliškės k.	113	106	50	56
16.	Karkažiškės k.	13	7	3	4
17.	Kruonis mstl.*	679	563	259	304
18.	Lukiškis k.	14	16	6	10
19.	Maisiejūnai k.	91	60	27	33
20.	Mankuviškės I k.	76	45	21	24
21.	Mankuviškės II k.	39	28	12	16
22.	Morkūnai k.*	88	76	33	43
23.	Norkūnai k.	83	87	49	38
24.	Palimšiai k.	60	48	19	29
25.	Pastrėvys k.	14	8	4	4
26.	Pavuolis k. (dalis)	60	44	21	23
27.	Pratkūnai k.	44	28	13	15
28.	Rūčkakiemis k.	111	91	45	46
29.	Saulučiai k.**	88	71	33	38
30.	Seibūtai k.	68	63	31	32
31.	Seibūtėnai k.	16	7	3	4
32.	Surgantiškės k.	40	26	13	13
33.	Tadarava k.	39	35	18	17

1	2	3	4	5	6
34. Vaiguva k.		64	35	16	19
35. Varkališkės k.		38	17	7	10
36. Vekonys k.		107	98	47	51
37. Vilčkai k.		10	11	6	5
38. Visginai k.		58	56	26	30
39. Zauliškės k.		39	26	13	13
40. Žydeikiškės k.		112	112	46	66

6. Palomenės apylinkė

1. Bagdoniškės k.		62	61	28	33
2. Beištrakiai k.		266	192	98	94
3. Beloniškės k.		94	105	51	54
4. Būda k.		9	8	3	5
5. Eitekonys k.***		257	213	106	107
6. Guronys k.		26	25	11	14
7. Guručiai k.		27	23	14	9
8. Jagorovka k.		65	39	20	19
9. Karlauka k.		13	5	3	2
10. Kieliškės k.		46	40	21	19
11. Klevų Būda k.		62	32	15	17
12. Klampiniai Krušonys k.		50	40	15	25
13. Lapelės k.		25	20	9	11
14. Līvintai k.		143	93	44	49
15. Lomeniai k.**		259	240	105	135
16. Mackūnai k.		61	43	16	27
17. Medinai k.		40	37	17	20
18. Miežonys k.**		311	255	127	128
19. Muldiškės k.		56	40	17	23
20. Naujalaukis k.		6	2	1	1
21. Pagiriai (gelež. st.)		17	9	3	6
22. Paliepis k.		51	33	15	18
23. Palomenė k.*		195	244	123	121
24. Paromatės Krušonys k.		75	89	39	50
25. Pašuliai k.**		138	101	43	58
26. Pazaliesė k. (dalis)		24	9	4	5
27. Smilgiai k.		225	167	76	91
28. Šimkaučiškės k.		15	37	18	19

1	2	3	4	5	6
29. Šilagalių Medinai k.	26	19	11	8	
30. Šiliniai k.	24	14	7	7	
31. Šukiškės k.	47	64	34	30	
32. Tauckūnai k.*	68	83	36	47	
33. Vilionys k.	247	211	100	111	
34. Živinta k.	33	30	17	13	
<u>7. Paparčių apylinkė</u>					
1. Antakalnis k.	34	24	11	13	
2. Anuprava k.	7	6	3	3	
3. Aukštuojai k.	16	14	7	7	
4. Bekštonys k.	113	90	38	52	
5. Benkūnai k.	30	20	7	13	
6. Bernardinka k.	12	5	2	3	
7. Burbiškės k.	71	55	21	34	
8. Čiviškės k.	61	58	25	33	
9. Dainava k.*	209	243	113	130	
10. Dainavėlė k.	81	76	32	44	
11. Galviškės k.	41	25	10	15	
12. Kaugonys k.**	243	217	97	120	
13. Kmitai k.	39	23	10	13	
14. Krasnasiolka k.	67	51	24	27	
15. Krečiūnai k.	43	14	8	6	
16. Lalėnai k.	107	73	31	42	
17. Lemučionys k.	12	8	2	6	
18. Mičiūnai k.	76	60	26	34	
19. Našlėnai k.**	59	93	42	51	
20. Neravai k.	119	102	48	54	
21. Niauriškės k.	27	24	11	13	
22. Padvariai k.	82	63	27	36	
23. Pakalniškiai k.	96	63	25	38	
24. Palapojė k.	15	7	2	5	
25. Paneriai k.	34	33	13	20	
26. Paparčiai k.*	213	231	115	116	
27. Pūriškės k.	11	15	6	9	
28. Pūriškės vs.	4	12	3	9	
29. Skynimai k.	22	26	12	14	
30. Slabadelė k.	33	23	9	14	

1 :	2	:	3	:	4	:	5	:	6
31. Šešonys k.			79		48		24		24
32. Tadarava k.			33		16		6		10
33. Tatarka k.			32		12		3		9
34. Vareikonys k.			170		109		54		55
35. Žaliasis Ragas vs.			10		5		2		3

8. Rumšiškių apylinkė

1. Aleksandruvka k.			160		149		74		75
2. Antakalniai k.*			252		340		155		185
3. Apušotas k.			36		31		10		21
4. Baniškės k.			217		161		73		88
5. Bartkūnai k.			72		52		27		25
6. Bijautonys k.			125		105		51		54
7. Būbliai k.***			124		107		51		56
8. Dambrava k.			71		44		20		24
9. Dovainonys k.*			457		424		205		219
10. Grabučiškės k.***			143		119		56		63
11. Grėbliaučiškės k.			142		121		48		73
12. Gojus k.			13		30		13		17
13. Jakštonys k.			48		38		15		23
14. Juodiškės I k.***			160		144		62		82
15. Juodiškės II k.			60		53		23		30
16. Jurgiškės k.			78		42		19		23
17. Kapitoniškės k.			38		45		17		28
18. Kaspariškės k.			183		102		45		57
19. Karčiupis k.***			146		201		102		99
20. Lašiniai k.			64		46		22		24
21. Leliušiai k.			174		124		55		69
22. Milžiniai k.***			93		46		23		23
23. Naujasodis k.			101		79		39		40
24. Pagiriai k.			48		29		13		16
25. Pamieris k.***			136		139		66		73
26. Pavuolis k. (dalis)			20		14		6		8
27. Pažardis k.			55		37		17		20
28. Pentiškės k.			36		12		6		6
29. Petriškės k.			7		11		6		5
30. Pievelės k.			93		61		27		34
31. Piktavyžis k.			21		11		7		4

1	2	3	4	5	6
32. Pravieniškės I k. **	816	582	295	287	
33. Pravieniškės II k.	381	443	220	223	
34. Rumšiškės I mstl.*	447	435	208	227	
35. Rumšiškės II mstl.	502	492	219	273	
36. Rusonys k. **	107	106	54	52	
37. Rusonų Gojus k.	31	20	7	13	
38. Salomiškis k.	6	12	7	5	
39. Trakai k.	12	14	6	8	
40. Ugoniškės k.	2	1	-	1	
41. Uogintai k.	51	69	36	33	
42. Ūta k.	20	1	-	1	
43. Užtakiai k.	144	156	76	80	
44. Vosyliškės k.	17	11	5	6	

#### 9. Vilūnų apylinkė

1. Adomėliai k.	24	11	6	5	
2. Andriūnai k.	94	63	23	40	
3. Apidemis k.	35	32	16	16	
4. Astragai k.	14	10	4	6	
5. Atmainai k.	52	33	15	18	
6. Bajoriškės k.	19	10	4	6	
7. Broma k.	43	35	15	20	
8. Būtkiemis k.	28	10	5	5	
9. Daktariškės k.	19	13	8	5	
10. Darsūniškis k.*	528	494	230	264	
11. Dijokiškės k.	61	52	23	29	
12. Domeikiemis k.	174	169	80	89	
13. Gegužinis k.	42	29	15	14	
14. Gliėbiškis k.	24	19	8	11	
15. Ignalina vs.	11	5	1	4	
16. Jugalinas vs.	7	4	2	2	
17. Kleboniškis k.	100	82	40	42	
18. Krasos vs.	6	5	1	4	
19. Kriaučiškės k.	76	62	29	33	
20. Lankakiemis k.	142	117	62	55	
21. Lapainia k.	132	84	37	47	
22. Lapūkinė k.	5	5	2	3	



1 :	2 :	3 :	4 :	5 :	6 :
23. Liepynė k.	10	5	2	3	
24. Margai k.	36	16	7	9	
25. Meškučiai k.	27	30	15	15	
26. Migonys k.**	234	180	90	90	
27. Molijos k.	13	4	2	2	
28. Paduobriai k.	10	6	2	4	
29. Plytninkai vs.	11	9	3	6	
30. Purvininkai k.***	90	59	29	30	
31. Sekionys k.	289	217	97	120	
32. Stabeikiai k.	70	56	25	31	
33. Šventininkai k.***	75	65	36	29	
34. Taraspolis vs.	13	10	4	6	
35. Toliškės k.	59	35	19	16	
36. Trūseikiškės k.	65	54	29	25	
37. Užgirėlis k.**	220	172	72	100	
38. Vilūnai k.*	360	330	146	184	
39. Zavadna vs.	12	4	2	2	

10. Zūbiškių apylinkė

1. Antanaičiai k.	73	29	10	19	
2. Bartkuškos k.	19	25	14	11	
3. Bučionys k.	150	121	56	65	
4. Butkūnai k.	95	79	37	42	
5. Dubeliai k.	45	40	22	18	
6. Gečionys k.**	54	49	21	28	
7. Gegužinė k.**	105	117	56	61	
8. Jačiūnai k.	140	104	51	53	
9. Kasparai k.	26	23	11	12	
10. Kaspariškės k.	71	34	11	23	
11. Klūsai k.	58	74	34	40	
12. Krivonys k. (dalis)	119	88	41	47	
13. Navikai k.	13	5	2	3	
14. Neprėkšta k.*	76	78	35	43	
15. Paberžė k.	54	40	18	22	
16. Putriškės k.	64	85	36	49	
17. Rusiai k.	207	178	79	99	
18. Senoji Gegužinė k.	87	56	28	28	
19. Surveliai k.	49	41	18	23	

1	2	3	4	5	6
20. Svirplionys k.		74	61	29	32
21. Šilony's k.		171	121	57	64
22. Tartokas k.		43	37	16	21
23. Vaidučiai k.		15	12	6	6
24. Zūbiškės k.*		80	130	63	67
25. Žaliasis Šilelis vs.		7	3	2	1
<u>11. Žaslių apylinkė</u>					
1. Aponiškės k.		22	7	2	5
2. Ardosai k.		5	4	1	3
3. Ausianka k.		21	10	4	6
<del>4. Barsikiškės k.</del>		<del>38</del>	<del>37</del>	<del>17</del>	<del>20</del>
5. Barsukai vs.		1	2	1	1
6. Baruoliai k.		27	19	9	10
7. Beičiūnai k.		14	2	1	1
8. Bertešiūnai k.		35	22	10	12
9. Bertešiūnai k. (dalis)		33	27	12	15
<del>10. Boleslava vs.</del>		<del>5</del>	<del>2</del>	<del>1</del>	<del>1</del>
11. Budeliai k.		52	34	15	19
12. Buivūnai k.		71	53	21	32
13. Cineikiai k.		103+38	69+33	33+12	36+20
14. Dabravolė k.		15	16	6	10
15. Dalinonys k.		28	4	3	1
16. Daubara k.		19	16	8	8
17. Diekcioriškės k.		19	20	14	6
18. Dirvonai k.		23	12	5	7
19. Firiogala k.		181	178+32	90+16	88+16
20. Firiogala vs.		13	14	5	9
21. Gabričiava k.**		78	125	59	66
<del>22. Gausonys k.</del>		<del>41</del>	<del>32</del>	<del>16</del>	<del>16</del>
23. Gilučiai k.*		144	112	50	62
24. Gyvatiškės k.		28	18	9	9
25. Guronys k.		89	102	44	58
26. Juodas Gojus k.		11	7	3	4
27. Juršiškės k.		11	8	4	4
28. Juršiškės k. (dalis)		11	9	5	4
29. Kalniniai Mijaugonys k.		252	230	106	124

1	2	3	4	5	6
30. Kapčiškės k.		98	67	32	35
31. Karsakai k.**		149	99	39	60
32. Kloniniai Miजाugonys k. (dalis)		19	19	8	11
33. Konceptas k.		9	9	4	5
34. Krivonėliai k.		15	12	7	5
35. Krivonys k. (dalis)***		67	50	23	27
36. Laukagalys k.		196	127	66	61
37. Leitiškės k.		19	18	6	12
38. Lėliai k.		97	60	34	26
39. Liauriškės k.		19	14	5	9
40. Litviniškės k.		35	23	11	12
41. Lubaka k. (dalis)		61	43	21	22
42. Mančiūnai k.		58	35	18	17
43. Mičiūnai k. (dalis)		4	4	1	3
44. Mikalaučiškės k.		84	61	29	32
45. Naujažeris k.		118	102	51	51
46. Naujieji Migūčionys k.		36	25	13	12
47. Neveliškės k.		20	15	5	10
48. Obuchovka k.		15	26	13	13
49. Padaliai k.**		107	80	33	47
50. Pajautiškės k.		232	174	82	92
51. Papartėliai k.*		47	55	26	29
52. Paukščiai k.		38	23	10	13
53. Petkaučizna k.		22	17	7	10
54. Prozariškės k.***		152	134	57	77
55. Prūdinkai k.		21	18	11	7
56. Pūstakiemis k.		160	105	46	59
57. Rasava k.		25	26	15	11
<del>58. Rūdžiai k.</del>		<del>41</del>	<del>8</del>	<del>4</del>	<del>4</del>
59. Rusinė k.		32	15	7	8
60. Samaliava k.		17	18	9	9
61. Savarinė k.		49	43	20	23
62. Senkonys k.		99	64	25	39
63. Senieji Migūčionys k. (dalis)		10	10	2	8
64. Skėriai k.		77	66	31	35

1 :	2 :	3 :	4 :	5 :	6 :
65. Slajos vs.		2	2	-	2
66. Stabintiškės k.		176	237	126	111
67. Strošiūnai k. (dalis)		68	58	20	38
<del>68. Šaldaūstai k.</del>		<del>20</del>	<del>9</del>	<del>5</del>	<del>4</del>
69. Talpūnai k.		147	139	70	69
70. Totoriškės k.		97	93	42	51
71. Vaidžionys k.		170	132	59	73
72. Vilkakiemis k.		94	63	32	31
73. Žasliai mstl.*		854	775	335	440
74. Žasliai k.		75	81	37	44
75. Žasliai (gelež.st.)**		228	352	183	169
76. Žibavičiai k.		98	91	38	53
77. Žuvys k.		83	97	46	51

12. Žiežmarių apylinkė

1. Aleksiejūniškės k.	20	16	7	9
2. Aviliai k.	23	25	11	14
3. Babiliai k.	89	69	35	34
4. Bačkonys k.***	175	176	77	99
5. Balceriškės k.	88	86	43	43
6. Būdiškės k.	99	59	27	32
7. Buivydonys k.	70	58	29	29
8. Bulotai k.	6	2	-	2
9. Dainiai k.*	93	90	38	52
10. Dauginava k.	14	17	8	9
11. Eigeniškės k.	76	60	21	39
12. Gajaučižna k.	67	48	23	25
13. Graužai k. (dalis)	55	42	19	23
14. Juknonys k.	187	125	55	70
15. Kairiškės k.**	151	172	90	82
16. Kairiškėlės k.	86	63	26	37
17. Kaukinė k.**	86	77	37	40
18. Kertauninkai k.	99	16	9	7
19. Kibučiai k.***	136	128	64	64
20. Klėnauka k.	37	31	12	19
21. Kulukiškės k.**	84	69	38	31
<del>22. Lijonas k.</del>	4	4	2	2
<del>23. Margėliai k.</del>	13	8	4	4

1	2	3	4	5	6
24. Martiniškės k.***		69	82	37	45
25. Matelskai k.		47	58	27	31
26. Medinai k.		7	9	4	5
27. Mediniai Strėvininkai k.**		389	342	163	179
28. Mūro Strėvininkai k.**		677	780	289	491
29. Naujoji Slabada k.		84	55	29	26
30. Padūmys k.		8	11	3	8
31. Pakertai k.		99	175	79	96
32. Pakertiškės k.		33	35	22	13
<del>33. Palimšys vs.</del>		35	26	17	9
34. Pridotkai k.		38	27	9	18
35. Skudeniai k.		95	95	39	56
36. Stoniava k.**		95	135	68	67
37. Sutartiškės k.		23	21	8	13
<del>38. Šilėnai k.</del>		71	55	28	27
39. Triliškės k.**		96	118	52	66
40. Turloviškės k.		130	138	66	72
41. Vladikiškės k.		181	158	77	81
<del>42. Zablatiškės k.</del>		8	14	7	7
43. Žalvarniai k.		89	143	68	75
44. Žiezmariai vs.		3	8	5	3

KELMĖS RAJONO GYVENVIEČIŲ SARAŠAS  
IR ESAMŲ GYVENTOJŲ SKAIČIUS

Eil. Nr.	Apylinkės pavadinimas	Gyventojų skaičius sausio 15 d.			
		1959 m.	1970 m.		
			Viso	Vyrai	Moterys
1.	Grimžiai	3512	3050	1434	1616
2.	Karklėnai	2412	2220	1042	1178
3.	Kelmė	4079	3956	1848	2108
4.	Kiaunoriai	2321	2250	1075	1175
5.	Kražiai	3151	2957	1334	1623
6.	Linkaučiai	1351	1297	610	687
7.	Lioliai	2813	2409	1127	1282
8.	Maironiai	2732	2786	1311	1475
9.	Pakražantis	3142	2934	1383	1551
10.	Pašilėnai	2755	2479	1163	1316
11.	Stulgiai	1726	1462	692	770
12.	Šaukėnai	4020	3657	1746	1911
13.	Tytuvėnai	3995	3598	1732	1866
14.	Užventis	3919	3847	1773	2074
15.	Vaiguva	3274	2961	1369	1592
	Iš viso	45202	41863	19639	22224

Eil. Nr.	Gyvenvietės pavadinimas	Gyventojų skaičius sausio 15 d.			
		1959 m.	1970 m.		
			Viso	Vyrai	Moterys
1	2	3	4	5	6
<u>1. Grimzių apylinkė</u>					
1.	Akšeliškė vs.	6	5	2	3
2.	Antanava k.	24	5	2	3
3.	Apidėmė k.	14	6	3	3
4.	Aukštuoliai k.	31	19	11	8
5.	Babiniškė k.	30	26	10	16
6.	Badauskiai k.	30	17	6	11
7.	Barciškė vs.	3	2	1	1
8.	Beržinė k.*	24	28	13	15
9.	Burbaičiai k.**	130	136	67	69
10.	Cedroniškė k.	7	5	2	3
11.	Čėsniškė k.***	13	42	22	20
12.	Darbučiai k.	27	8	3	5
13.	Degučiai k.	79	63	31	32
14.	Deiviai k.	35	28	14	14
15.	Dirvoniukai k.	63	40	17	23
16.	Elzbietišké k.	2	1	1	-
17.	Gailišké k.	35	13	6	7
18.	Gardeliai k.**	30	27	13	14
19.	Gečaičiai k.	164	136	58	78
20.	Gedvainiai k.	44	39	12	27
21.	Glumbotiškė k.	18	10	4	6
22.	Greiniai vs.	4	3	2	1
23.	Grimzeliai k.	21	24	12	12
24.	Grimziai k.**	82	120	57	63
25.	Jadvygava k.	58	35	18	17
26.	Jakšpelkis vs.	4	4	2	2
27.	Jakšpelkis k.	3	2	1	1
28.	Jautmalkė I k.	18	12	4	8
29.	Jautmalkė II k.	24	20	8	12
30.	Kaituliai k.	20	16	6	10
31.	Kalniškiai vs.	12	8	5	3
32.	Kambariai vs.	6	2	1	1
33.	Kambariukai k.	10	8	4	4

1 :	2	3	4	5	6
34. Karauskliai k.		13	29	16	13
35. Karčiupis k.		18	19	10	9
36. Kaušai vs.		2	2	1	1
37. Kazališkė vs.		3	2	1	1
38. Kukečiai k.*		165	153	69	84
39. Kumpiškė k.		26	47	22	25
40. Kunigiškė k.		10	6	3	3
41. Kvedariškė k.		40	22	9	13
42. Labūnai k.		80	58	26	32
43. Lupikai k.		49	107	51	56
44. Mančiai k.		14	16	9	7
45. Mielaičiai k.		26	13	5	8
46. Mikaliniškė k.		11	15	6	9
47. Naisiai k.		9	8	4	4
48. Nariškinas k.		30	13	5	8
49. Noreišiai k.		109	119	63	56
50. Noreišiukai k.		3	2	1	1
51. Padubysys k.		75	49	24	25
52. Padūksčiai k.		44	37	15	22
53. Padvarninkai k.		50	67	26	41
54. Palukojis k.		91	45	21	24
55. Pamatlindžiai k.		60	60	30	30
56. Paskerdinis k.		95	69	32	37
57. Pašventupė I k.		17	18	8	10
58. Pašventupė II k.		52	25	10	15
59. Paukštininkai k.		51	52	24	28
60. Paverpenis k. (dalis)		270	162	71	91
61. Pažvarkulis k.		107	123	58	65
62. Piliukai vs.		5	7	4	3
63. Preikurai k.		106	125	64	61
64. Prušinskiai k.		72	58	25	33
65. Raudsparnė k.		13	15	8	7
66. Reibiai k.		70	52	20	32
67. Reibkalnis vs.		8	15	8	7
68. Rylišké k.		58	54	28	26
69. Sarapiniškė vs.		2	1	-	1
70. Sarapiniškė k.		21	20	11	9



1 :	2	3	4	5	6
71. Stibiriškė k.		33	30	15	15
72. Suvartuva k.		92	50	29	21
73. Šedvydžiai k.		40	38	20	18
74. Targauskiai k.		61	38	17	21
75. Trumpaičiai vs.		11	1	1	-
76. Užbrukis k.		29	24	11	13
77. Užpelkiai k.		21	20	9	11
78. Vijurkai k.		90	115	56	59
79. Vimžiai k.		10	3	1	2
80. Voverišké k.		12	4	2	2
81. Žirginė vs.		6	7	3	4
82. Žukiškė vs.		1	3	2	1
83. Žvilgiai k.***		130	88	44	44
84. Žvynakiai k.		30	34	18	16

2. Karklėnu apylinkė

1. Anoliškė k.		8	5	2	3
2. Baltrušiškiei k.		49	21	9	12
3. Beračkos k.		33	28	14	14
4. Beržapolis k.		5	2	-	2
5. Bukantiškė k.		64	84	37	47
6. Burbiškė k.		15	7	4	3
7. Dargišké k.		82	70	34	36
8. Drukteniškė k.		21	19	10	9
9. Eidintiškiai k.		38	29	18	11
10. Ejučiai k.		117	103	51	52
11. Getautišké k.		17	11	5	6
12. Gudauskinė k.		37	31	19	12
13. Yvoliai k.		8	15	6	9
14. Kalniškiai k.		17	6	3	3
15. Kareivos vs.		7	7	3	4
16. Karyznos k. (dalis)		33	27	11	16
17. Karklėnai mstl.*		317	266	116	150
18. Karklėnaliai k.		87	76	37	39
19. Keimarinė k.		10	13	6	7
20. Kepaliai k.		7	5	2	3
21. Klivaliai k.		109	80	39	41

1 :	2 :	3 :	4 :	5 :	6 :
22. Kryžiškė k.		9	11	5	6
23. Kumpelkė k.		36	26	9	17
24. Kupšeliai k.		55	59	28	31
25. Lentinė vs.		2	3	1	2
26. Liauda k.		16	10	1	9
27. Mažoniškė k.		7	9	4	5
28. Miškiniai k.		18	15	6	9
29. Molupiai k.		11	8	5	3
30. Nabaraučižna k.		9	8	4	4
31. Paalksniai k.		78	55	25	30
32. Padubulis k.		11	4	1	3
33. Padvaris vs.		7	6	3	3
34. Pagrižpelkis k.		4	5	2	3
35. Pagirgždūtis k.		83	69	30	39
36. Pakalniškiai k.		29	36	15	21
37. Paspastis k.		31	26	11	15
38. Pašilė mstl.*		105	179	81	98
39. Pavikalnis vs.		11	5	1	4
40. Pažerys k.		14	11	5	6
41. Pečiuliai k.		68	62	28	34
42. Putramentiškė k.		91	78	37	41
43. Sendvariai k.		42	41	21	20
44. Skęstiškė k.		62	56	27	29
45. Skruzdelynė vs.		5	4	3	1
46. Sodalė k. (dalis)		8	7	4	3
47. Spingiai k.		84	67	32	35
48. Šilgalis k.		14	18	8	10
49. Tamkiai k.		86	72	35	37
50. Vabaliukai k.		32	17	6	11
51. Valikiškė k.		13	12	6	6
52. Vašilėnai k.*		130	192	102	90
53. Vejos k.**		145	133	64	69
54. Vilkaušai vs.		9	8	5	3
55. Žaldvaris vs.		6	3	1	2
<b>3. <u>Keimės apylinkė</u></b>					
1. Alijošiškė k.		19	9	5	4
2. Apelkis vs.		5	4	2	2

1 :	2	:	3	:	4	:	5	:	6
3. Aukštmiškis vs.			20		15		7		8
4. Ažuolijs vs.			22		5		3		2
5. Bagužiai vs.			5		2		-		2
6. Balalė k.			6		21		6		15
7. Baldužiai k.			42		8		2		6
8. Bausgiris vs.			4		4		3		1
9. Beržiniškė k.			18		9		3		6
10. Biliškiai k.***			52		57		28		29
11. Biliškiukai k.			44		41		22		19
12. Bitikai k.			22		13		7		6
13. Butkiškė k.*			33		16		7		9
14. Dankšiai k.			87		59		34		25
15. Dievoniai k.			138		93		44		49
16. Dingaliai k.			50		35		15		20
17. Duburiai k.			73		39		17		22
18. Gaštynai k.*			44		93		45		48
19. Gaštyukai k.			10		5		2		3
20. Gaugariškiai vs.			6		10		5		5
21. Gerdžlogala k.			35		39		19		20
22. Gerdžlogalikė k.			38		44		21		23
23. Gineikiai k.			139		98		43		55
24. Graužai k.			34		30		18		12
25. Graužikai k.**			81		116		49		67
26. Grybiškė k.			18		8		3		5
27. Janaučiai k.*			139		115		57		58
28. Jančiaušišškė vs.			27		18		8		10
29. Jasiškė k.			4		4		2		2
30. Kadaginė vs.			8		11		4		7
31. Kakoniškė k.			84		71		34		37
32. Kalnai k.					47		21		26
33. Kipšiai vs.			9		10		4		6
34. Knašiai k.			32		24		12		12
35. Kryžbarkas k.			26		14		10		4
36. Kubiliškė vs.			22		9		5		4
37. Kuršukai k.			26		21		10		11
38. Kušleikiai k.			63		57		29		28
39. Lašinskiai k.			64		53		25		28

1 :	2 :	3 :	4 :	5 :	6 :
40. Laukiai k.		69	73	39	34
41. Laukoduma k.		62	51	25	26
42. Laukodumikė k.**		24	30	14	16
43. Lopetiškė vs.		6	2	1	1
44. Malioriškė k.		14	20	8	12
45. Mateikiai k.		65	53	21	32
46. Mažūnai k.		37	19	9	10
47. Mažūniukai k.		3	3	-	3
48. Mickiai k.		48	30	11	19
49. Miežaičiai k.**		77	80	39	41
50. Minergiai k.		9	47	18	29
51. Naudvaris k.**		265	402	201	201
52. Noruišiai k.		50	31	12	19
53. Notėnai k.		30	20	9	11
54. Opškalnis vs.		12	11	6	5
55. Paberžiai vs.		7	5	2	3
56. Pagojis k.		81	71	32	39
57. Pakalnė k.		32	23	10	13
58. Pakarčemis k.		51	46	24	22
59. Palendriai k.		59	41	16	25
60. Palėpšai k.		73	44	20	24
61. Palšiai k.**		84	111	52	59
62. Panūdžiai k.		16	18	9	9
63. Paprūdžiai k.		127	187	88	99
64. Paramotis k.		129	203	93	110
65. Paramotėlis k.		9	5	2	3
66. Paverpenis k. (dalis)		17	9	2	7
67. Pavilbėnis k.		20	64	32	32
68. Pažerys k.		28	17	9	8
69. Pliuškaičiai k.		62	31	12	19
70. Pužukai k.		9	9	4	5
71. Ramoniškė vs.		7	2	1	1
72. Raskilynė k.		10	2	1	1
73. Ringiai k.		14	17	8	9
74. Rupšiai k.		20	6	3	3
75. Skulbiškiai k.**		28	44	18	26
76. Sutkiai k.		20	22	10	12

1 :	2	3	4	5	6
77. Šalteniai k.*	165	65	32	33	
78. Ševelišké k.	26	24	12	12	
79. Šilgališkiai k.	12	9	5	4	
80. Šilos k.	17	15	6	9	
81. Švilpiškė k.	19	19	7	12	
82. Ustronė k.	15	2	-	2	
83. Užmiestis vs.	7	4	1	3	
84. Vaidžiai k.	21	33	14	19	
85. Vaitaičiai k.	14	49	21	28	
86. Vanaginė vs.	12	4	2	2	
87. Vargeniškė k.	90	61	28	33	
88. Varvaliai k.	61	42	19	23	
89. Verpena k.*	165	246	115	131	
90. Vėgėlynė k.	7	17	5	12	
91. Vėžaičiai k.	76	70	34	36	
92. Žėbriai k.***	58	91	43	48	
93. Žeimaliai k.	38	12	5	7	
94. Žvalgupis k.	7	7	3	4	
95. Žvirzdė vs.	16	10	4	6	

4. Kiaunorių apylinkė

1. Agailiai vs.	9	2	-	2	
2. Barsukynė vs.	9	12	4	8	
3. Biekšės k.	29	32	18	14	
4. Budriūnai k.	157	101	47	54	
5. Dauginiai k.	56	48	26	22	
6. Dugnai k.	9	9	5	4	
7. Elbarai k.	18	16	10	6	
8. Elvyrava k.	21	24	14	10	
9. Ežėnai k.	12	14	6	8	
10. Gailaičiai k.	46	65	28	37	
11. Galminaičiai k.**	48	45	22	23	
12. Gedvilaičiai k.**	29	24	10	14	
13. Gembutiškė k.	15	4	2	2	
14. Gudaičiai k.	41	16	7	9	
15. Gudeliai k.	159	125	55	70	
16. Jagminiškė k.	58	101	53	48	

1 :	2	3	4	5	6
17. Johampolis k.		57	97	45	52
18. Kadagnė k.		4	4	2	2
19. Kaimalė vs.		3	2	1	1
20. Kaniūkai k.		79	78	40	38
21. Kantučiai k.		8	7	3	4
22. Kiaulakiai k.		18	22	10	12
23. Kiaunoriai k.*		22	140	66	74
24. Kybučiai k.***		169	148	74	74
25. Kuprės vs.		11	8	3	5
26. Liepynai vs.		5	4	1	3
27. Mažulaičiai k.		66	50	21	29
28. Meižiai k.		44	35	17	18
29. Meškinė k.		32	19	9	10
30. Miežučiai k.		19	30	17	13
31. Minginčiai vs.		20	7	4	3
32. Mockaičiai k.*		68	47	19	28
33. Naujamiestis k.		72	43	25	18
34. Padidmiškis k.		20	22	9	13
35. Padubysys k.		82	45	18	27
36. Padurupiai k.		47	56	26	30
37. Padurupis k.		9	4	3	1
38. Pagauštvinis k.		24	9	4	5
39. Pagirys vs.		7	4	3	1
40. Paliesis k.		23	16	8	8
41. Pašiaušė k.*		166	248	119	129
42. Pašiaušiukas k.		21	11	5	6
43. Pašimšė k.		55	60	27	33
44. Pavengris k.		26	18	6	12
45. Paulišiai k.		17	10	5	5
46. Pažerys k.		19	14	9	5
47. Peldžiai k.		22	15	7	8
48. Palėdiškė vs.		5	4	2	2
49. Plytnyčia k.		27	21	12	9
50. Rimšiai k.		31	28	13	15
51. Sidariškė vs.		6	5	1	4
52. Siraičiai k.		24	19	10	9
53. Spudžiai k.		55	61	28	33

1	2	3	4	5	6
54. Stulgiai k.		19	10	5	5
55. Svilė vs.		3	9	4	5
56. Svistapolis vs.		19	3	-	3
57. Šedvydžiai k.		9	3	-	3
58. Šeimylaukis k.		26	44	23	21
59. Šimša k.		8	5	2	3
60. Užmiškiai k.		43	28	17	11
61. Užvižiai k.		35	42	16	26
62. Valaičiai k.		33	25	13	12
63. Žaliknys k.		27	32	16	16

### 5. Kražių apylinkė

1. Adampolė k.		8	13	7	6
2. Adošiškė vs.		11	9	3	6
3. Baubliai k.		50	58	24	34
4. Bielskiškiai k.		76	66	36	30
5. Brukai k. (dalis)		57	45	22	23
6. Burbiškė k.		34	36	18	18
7. Burniai k.		33	62	28	34
8. Butkiškė k.		47	119	55	64
9. Dausyniškė k.		8	3	1	2
10. Dvarviečiai k.		19	9	3	6
11. Ganyprova k. (dalis)		137	128	66	62
12. Gerletišké k.		58	41	23	18
13. Greitiškė k.		27	32	13	19
14. GrumbLIAI k.		19	14	6	8
15. Išlinskiškiai vs.		19	11	4	7
16. Jautakiškiai k. (dalis)		10	6	2	4
17. Juodeikiai k.		19	19	7	12
18. Kalviai k.		103	58	27	31
19. Kamariškiai k.		16	9	4	5
20. Karyznos k. (dalis)		41	33	14	19
21. Kasčiukai k. **		147	119	49	70
22. Katiliškė k.		41	30	16	14
23. Kiaunariškiai k.		22	21	10	11
24. Kirpkalnis k.		9	6	2	4
25. Kražiai mstl.*		972	927	413	514

1 :	2	3	4	5	6
26. Lenkviečiai k. **		87	95	41	54
27. Lyvoniškiai k.		37	33	15	18
28. Malinava vs.		16	4	-	4
29. Mietkaišis k.		34	24	14	10
30. Nakotai vs.		6	4	2	2
31. Obelynai vs.		19	8	5	3
32. Orelišké k.		19	16	9	7
33. Paberžinė vs.		10	4	2	2
34. Pakalniškiai I k.		38	22	12	10
35. Pakalniškiai II k.		20	26	10	16
36. Pakupriai k.		46	33	16	17
37. Pamedžiokalis k.		18	19	7	12
38. Paplūsčiai k. **		119	86	38	48
39. Papušys k.		16	12	5	7
40. Pažeris vs.		6	6	3	3
41. Plūščiškės k.		38	24	11	13
42. Pupėnai k.		79	66	30	36
43. Raudgirios k. (dalis)		4	12	6	6
44. Savitiškės k.		58	50	23	27
45. Slabada k.		10	32	13	19
46. Smiltinė k.		9	5	1	4
47. Sodalė I k.		53	50	21	29
48. Sodalė II k.		63	60	30	30
49. Spingė k.		19	9	4	5
50. Stūpkalnis k.		5	15	7	8
51. Šeškiniai k.		45	39	20	19
52. Užmedžiokalis vs.		1	3	2	1
53. Užmiškiai vs.		7	4	2	2
54. Vaišviliškiai k.		74	58	21	37
55. Vaitkiškiai k.		62	102	43	59
56. Vėjinė k.		12	12	4	8
57. Visgaudai k.		50	53	24	29
58. Žibuoklės k.		88	97	40	57

#### 6. Linkaučių apylinkė

1. Albinava k.	24	13	8	5
2. Ažuolynė vs.	3	4	2	2



1 :	2	:	3	:	4	:	5	:	6
3. Brukaliai k. (dalis)			25		20		8		12
4. Burčiškė k.			50		48		24		24
5. Butvilai k.			11		8		5		3
6. Daukintiškė k.			35		34		18		16
7. Gedminiai k.			28		17		8		9
8. Gelžiai k.			15		13		7		6
9. Giedrupiai k.			9		3		1		2
10. Gorainiai k.			61		68		30		38
11. Gričiai k.			13		11		5		6
12. Janapolis k.			21		30		18		12
13. Jankiškė k.			28		34		17		17
14. Jasngurka k.			16		10		3		7
15. Jurkaičiai k.			46		32		14		18
16. Kalnyčia k.			38		39		17		22
17. Kaupai k.			12		6		3		3
18. Kepaliai k.			34		21		10		11
19. Kirkučiai k.			34		28		8		20
20. Kletišké k.***			57		98		40		58
21. Lingaviškis k.(dalis)			13		12		5		7
22. Linkaučiai k.*			160		134		66		68
23. Maldaginė k.			19		7		5		2
24. Pagiai k.*			78		127		63		64
25. Paginskiai k.			67		46		20		26
26. Pakalniškiai k.			25		23		11		12
27. Palyšupis k.			7		4		1		3
28. Papeksniai k.			10		9		4		5
29. Petrališkė k.			30		35		15		20
30. Radiškė k.			29		11		6		5
31. Sartupis k.			3		2		1		1
32. Sauslaukis k.			6		1		-		1
33. Syderiškiai k.			27		17		8		9
34. Skaudvilai k.			27		12		6		6
35. Spirgiukai k.			41		40		19		21
36. Stankiškė k.			15		11		4		7
37. Šaltropiai k.			35		33		18		15
38. Šventragiai k.			70		96		46		50

1 :	2 :	3 :	4 :	5 :	6 :
39. Vaiguvalė k.		6	6	3	3
40. Vaišviliškiai k.***		34	59	28	31
41. Varlakojai k.		23	20	9	11
42. Voriškė k.		17	7	3	4
43. Žukaičiai k.		49	48	23	25

7. Lioliu apylinkė

1. Arozai k.		72	51	23	28
2. Baldegiai k.**		81	124	61	63
3. Baltmiškis k.		78	47	23	24
4. Bazviečiai k.		43	32	12	20
5. Beržpelkis I k.		3	7	3	4
6. Beržpelkis II k.		21	9	3	6
7. Būdos k. (dalis)		92	65	33	32
8. Bumbulai k.		35	13	8	5
9. Drupiškė k.		42	104	48	56
10. Drupstai k.		41	29	16	13
11. Einikiai k.		31	15	7	8
12. Elenava k.**		65	46	19	27
13. Flerijoniškė k.		25	39	16	23
14. Gabėtiškė k.		4	2	-	2
15. Gailiai k.*		187	167	81	86
16. Gaučiškė k.		97	70	31	39
17. Gedviliai k.		32	18	8	10
18. Girinaičiai k.		45	12	7	5
19. Gumbinė k.		24	13	6	7
20. Janapolis k.		23	25	17	8
21. Jonušiai k.		40	30	12	18
22. Juodiškė vs.		7	3	2	1
23. Kaimalė k.**		24	18	8	10
24. Kanopėnai k.		82	49	15	34
25. Kareivos k.		33	17	9	8
26. Kaspariškė k.		15	14	7	7
27. Kemaliai k.		40	31	11	20
28. Kybartiškė k.		8	5	2	3
29. Kirkilai k.		111	89	44	45
30. Klevynė k.		6	5	3	2

1 :	2 :	3 :	4 :	5 :	6 :
31. Krantai k.	55	23	12	11	
32. Kupriškiai k.	84	72	32	40	
33. Kuzokai k.	120	103	48	55	
34. Lapyniškė k.	20	11	7	4	
35. Lapkalis vs.	18	9	4	5	
36. Liaudiniškė k.	22	27	15	12	
37. Licinava k.	8	6	3	3	
38. Lyduvėnai k. (dalis)	102	73	38	35	
39. Lyksnės k.	18	17	7	10	
40. Lioliai mstl.*	181	278	123	155	
41. Martapolis k.	4	3	2	1	
42. Mikalinė vs.	13	4	2	2	
43. Naukaimis k.	20	12	6	6	
44. Paberžiai k.	51	36	15	21	
45. Padržatvinis k.	20	16	4	12	
46. Padvarninkai I k. (dalis)	6	5	2	3	
47. Pakražantokai k.	16	16	6	10	
48. Pakūpris k.	20	8	3	5	
49. Pašlaunis k.	19	16	9	7	
50. Petkiškiai k.	49	53	26	27	
51. Pyragiai vs.	5	9	5	4	
52. Plunksniškė k.	8	6	2	4	
53. Plunksniškė vs.	2	2	1	1	
54. Puodžiškė vs.	7	6	3	3	
55. Pušinelkis k.	9	8	3	5	
56. Salopelkis k.	9	4	2	2	
57. Senlioliai k.	24	22	9	13	
58. Sokiai k.	7	8	3	5	
59. Skiručiai k.	136	108	53	55	
60. Stagintrakis k.	12	11	7	4	
61. Šakaliai k.	36	28	16	12	
62. Talkininkai k.	37	30	12	18	
63. Topulynė k.	17	4	-	4	
64. Uikenai k.	22	8	2	6	
65. Vaišviliškiai k.	50	83	37	46	
66. Virtukai k.	64	46	27	19	

1 :	2 :	3 :	4 :	5 :	6 :
67. Vytartiškė vs.	5	3	2	1	
68. Zakeliškiai k. (dalis)	11	8	4	4	
69. Žilaičiai k.	53	61	35	26	
70. Žiliai k.	46	17	5	12	

8. Maironių apylinkė

1. Aukštąpamedžiai k.	78	49	23	26	
2. Babiniškė k.	12	14	9	5	
3. Bajoraičiai k.	48	32	15	17	
4. Bulavėnai k.*	208	193	100	93	
5. Bulkaĩ k.	12	3	1	2	
6. Daujočiai k.	18	27	14	13	
7. Dikšiai k.	63	124	64	60	
8. Geilaitiškė k.	12	16	6	10	
9. Gaučiškė k.	4	6	4	2	
10. Gauryliai k.***	74	98	55	43	
11. Gedkančiai k.	78	52	21	31	
12. Jogeliškė k.	61	74	36	38	
13. Jonaičiai k.	8	1	-	1	
14. Jukniškė k.	135	102	50	52	
15. Juodkiai k.	46	32	11	21	
16. Juodlaukis k.	63	27	12	15	
17. Kalniškiai vs.	29	16	7	9	
18. Lapkalis k.	45	23	8	15	
19. Lągalis k.*	174	171	87	84	
20. Maironiai k.	469	459	209	250	
21. Maneikiai k.**	68	89	39	50	
22. Medingėnai k.	11	7	3	4	
23. Mešklydžiai k.	42	58	25	33	
24. Nirpliai k.	62	72	31	41	
25. Ožkeliškė k.	55	38	18	20	
26. Padubysis k.	59	49	24	25	
27. Palyksnis k.	14	8	2	6	
28. Patarvainis k.	20	13	9	4	
29. Prienai k.	36	6	3	3	
30. Pučkoriškė k.	94	65	30	35	
31. Pupsčiai k.	28	29	12	17	

1 :	2	:	3	:	4	:	5	:	6
32. Rikantai k.*			34		104		42		62
33. Rimydžiai k.			81		66		28		38
34. Skėriškė k.			11		5		1		4
35. Svirniai k.			142		120		52		68
36. Šankiai k.			33		22		10		12
37. Šaupelkis k.			19		25		14		11
38. Šeduviškė k.			21		22		11		11
39. Šlyžiškė k.			88		36		16		20
40. Tarvainiai k.			33		28		12		16
41. Varės k.			40		285		136		149
42. Zakeliškiai k. (dalis)**			65		62		28		34
43. Zvirbliai k.			39		58		33		25

9. Pakražančio apylinkė

1. Adomaičiai k. (dalis)	12	13	6	7
2. Antkapinis k.	22	31	14	17
3. Balos k.	31	22	9	13
4. Bargailiai k.	30	6	3	3
5. Būdos k. (dalis)	20	16	9	7
6. Bumbuliai k.	33	18	6	12
7. Bumbuliukai k.	35	27	14	13
8. Burniškė k.	49	46	18	28
9. Butkiškė k.	50	62	29	33
10. Dailydiškė vs.	11	6	2	4
11. Daugėliškė vs.	9	1	1	-
12. Dirvoniškiai vs.	4	4	3	1
13. Dvariškiai k.	30	32	15	17
14. Frankopolis k.	59	57	30	27
15. Geviliai k.	34	29	13	16
16. Ginočiai k.	56	42	22	20
17. Griniai k.	246	261	113	148
18. Jasnagurka k.	16	10	4	6
19. Jauniškė k. (dalis)	86	62	29	33
20. Jautakiškiai k. (dalis)	29	13	5	8
21. Kālنيškiai k.	6	8	4	4
22. Kalviai k.	26	9	6	3
23. Kareivos k.	37	36	15	21

1 :	2 :	3 :	4 :	5 :	6 :
24. Kerkasiai k.**	112	104	49	55	
25. Kūprė k.	9	7	4	3	
26. Lendrės k.***	64	67	32	35	
27. Liaudiniškė vs.	12	17	7	10	
28. Mažučiai k.	63	56	25	31	
29. Morkiškė k.	30	21	13	8	
30. Orkiai k.	91	63	30	33	
31. Padvarninkai I k. (dalis)	34	24	10	14	
32. Padvarninkai II k. (dalis)	10	5	2	3	
33. Pakražantis k.*	80	86	41	45	
34. Pakražantokai k. (dalis)	22	38	19	19	
35. Palėkinis k.	29	26	14	12	
36. Palokvartis vs.	6	5	4	1	
37. Papiliai k.	65	43	16	27	
38. Paprūdžiai k.	16	28	15	13	
39. Petkiškiai k.	12	33	16	17	
40. Pėriškiai k.	90	142	61	81	
41. Plūsčios k.	132	107	51	56	
42. Pluskiai k.	65	53	28	25	
43. Raudiškiai k.	108	95	48	47	
44. Šapėnai k.	74	53	22	31	
45. Šaukiškė vs.	9	5	3	2	
46. Šuneliai k.	21	21	11	10	
47. Šimaičiai k.***	55	81	34	47	
48. Šimaitukai k.	42	37	13	24	
49. Tabaliai k.	39	34	15	19	
50. Trakšeliai k.*	53	71	36	35	
51. Tranšoniškė vs.	6	2	1	1	
52. Tūrava k.	61	35	22	13	
53. Ūpainiai k.	127	105	52	53	
54. Ūpainiukai k.	51	59	27	32	
55. Uvainiškiai k.	108	88	43	45	
56. Užmedžiai k.	167	150	78	72	
57. Užžalpiai k.	68	50	26	24	
58. Valpainiai k.*	66	91	39	52	
59. Vileikiai k.	90	80	39	41	
60. Žadvainiai k.	23	20	9	11	
61. Žalpiai mstl.*	101	121	58	63	

1	2	3	4	5	6
<u>10. Pašilėnu apylinkė</u>					
1. Aukseliai k. **	120	94	40	54	
2. Aunuvėnai k.	219	250	124	126	
3. Beržėnai I k.	127	167	89	78	
4. Beržėnai II k.	78	51	26	25	
5. Cedronišké k.	8	4	1	3	
6. Čiotiškiei k. ***	40	135	67	68	
7. Daugirdai k.	11	12	6	6	
8. Dėgsnė k.	44	24	9	15	
9. Dirvonėliai k.	58	45	19	26	
10. Garniai k.	40	23	7	16	
11. Girė k.	34	29	15	14	
12. Gumiltėnai k.	135	91	42	49	
13. Kadagynas k.	18	22	12	10	
14. Kalniškiai k. ***	243	202	94	108	
15. Kentriai k.	99	90	43	47	
16. Kibgirė k.	122	107	48	59	
17. Leliušiai k.	29	12	4	8	
18. Lieplaukis vs.	16	9	5	4	
19. Lukšiai k.	83	45	18	27	
20. Paplėštakiai k.*	78	74	34	40	
21. Pašatrija k.	30	25	10	15	
22. Pašilėnai k. **	84	113	48	65	
23. Petrošiai k.	32	18	7	11	
24. Plikšilis k.	14	12	6	6	
25. Ramučiai k.	147	147	68	79	
26. Tilvikai k.	69	55	22	33	
27. Toleikiai k.	97	62	29	33	
28. Ušakiai k.	20	16	8	8	
29. Ušnėnai k.*	92	121	59	62	
30. Užberžynis k.	53	35	20	15	
31. Vaišlaukis k.	109	93	44	49	
32. Valakiukai k.	59	17	7	10	
33. Vidsodis k.*	199	211	100	111	
34. Volungiai k.	148	68	32	36	

1 :	2	:	3	:	4	:	5	:	6
<u>11. Stulgiu apylinkė</u>									
1.	Adomaičiai k. (dalis)		90		96		45		51
2.	Algeniai k.		15		9		3		6
3.	Budraičiai k.		96		73		31		42
4.	Būtvilai k.		47		49		22		27
5.	Dauskurdai k.		27		29		16		13
6.	Duobikė k.		14		11		5		6
7.	Dvarviečiai k.		63		44		21		23
8.	Gudeliai k.		70		59		33		26
9.	Išlynos vs.		16		8		6		2
10.	Jauniškė k. (dalis)		59		44		15		29
11.	Kušleikiai k.		139		128		67		61
12.	Laitekiai k.		23		21		14		7
13.	Laplėgiai k.		47		60		27		33
14.	Legotė k.		22		15		10		5
15.	Muravenka vs.		4		2		1		1
16.	Padvarninkai II k. (dalis)		50		31		12		19
17.	Pamergiai k.		79		57		27		30
18.	Pastulgiai k.		87		58		28		30
19.	Raudgiriai k. (dalis)		25		9		4		5
20.	Rėzgaliai k.		93		61		27		34
21.	Sotkalnis k.		108		104		50		54
22.	Stulgiai k.*		108		100		52		48
23.	Sukuras vs.		3		3		2		1
24.	Šarkinė k.		6		11		6		5
25.	Šikšniai k.		18		8		2		6
26.	Šimkarčiai k.		83		48		20		28
27.	Švitriai vs.		8		6		1		5
28.	Tįsaičiai k.**		78		92		40		52
29.	Užmergiai vs.		6		1		1		-
30.	Vaidatoniai k. (dalis)		116		121		56		65
31.	Žirniniai k.**		107		94		43		51
32.	Žvirzdeliai k.		19		10		5		5
<u>12. Saukėnu apylinkė</u>									
1.	Albaičiai k. (dalis)		25		31		15		16
2.	Alijošiškė k.		7		3		2		1



1 :	2	:	3	:	4	:	5	:	6
3. Baršiškiai k.			52		23		11		12
4. Čekaičiai k.			41		40		18		22
5. Dapkliai k.			22		9		3		6
6. Dubėnai k.**			234		208		101		107
7. Eizbė k.			89		52		27		25
8. Gabriejolė vs.			7		5		4		1
9. Galvydiškė k.			27		9		5		4
10. Gaugariai k.**			85		102		49		53
11. Gelučiai vs.			31		28		12		16
12. Gerbeniškę k.			12		9		5		4
13. Giriškiai k.			81		61		28		33
14. Gudmoniškė k.			30		25		12		13
15. Juodlė k.			22		7		3		4
16. Jurgoniškiai k.			56		35		17		18
17. Kartokliai k.			75		71		32		39
18. Kerėžiai k.			59		19		11		8
19. Kūjokai k.			20		15		5		10
20. Leikšės k.*			101		163		84		79
21. Laiškalnis k.			12		30		15		15
22. Lazdynai k.			34		5		1		4
23. Liepynai k.			31		19		7		12
24. Lykšilis k.*			152		251		121		130
25. Leonuvka k.			188		148		67		81
26. Pabikiai k.			40		34		18		16
27. Pabiržiai vs.			5		7		2		5
28. Pailgis k.			32		19		11		8
29. Paklibakiai k.			69		37		17		20
30. Pakupelkis k.**			135		114		49		65
31. Palaiškalnis k.			5		4		2		2
32. Pašoniai k.			55		63		28		35
33. Pavainiškė k.			150		184		91		93
34. Paventys vs.			3		3		1		2
35. Peleniai k.			73		53		27		26
36. Pelėdkojai k.			90		17		7		10
37. Plausgailiai k.			82		69		29		40
38. Puikiškė k.			16		23		12		11
39. Reinikėliai k.			26		4		3		1

1 :	2	3	4	5	6
40. Spaudžiai k.	117	89	35	54	
41. Svilė k.	49	46	18	28	
42. Šaltupis vs.	8	11	3	8	
43. Šaukėnai mstl.*	616	636	316	320	
44. Šaukėnai k.	220	254	124	130	
45. Šeškupis k.	46	31	15	16	
46. Šilo Pavėžupis k.	123	149	70	79	
47. Šona k.	21	9	4	5	
48. Šukiškiai k.***	84	76	36	40	
49. Titvydiškė k.	91	81	37	44	
50. Tolučiai k.	70	36	15	21	
51. Traulėnai I k.	12	8	3	5	
52. Traulėnai II k.	22	10	5	5	
53. Ūbasis k.	12	7	4	3	
54. Ūbesiukai k.	10	6	2	4	
55. Užgiriai k.	13	4	1	3	
56. Užvarmis k.	48	67	36	31	
57. Vabalčiai k.	70	66	34	32	
58. Vainiškė vs.	4	3	2	1	
59. Vėžaliai k.	34	32	18	14	
60. Vėžežeris k.	30	6	2	4	
61. Žutautai k.	46	31	14	17	

13. Tytuvėnu apylinkė

1. Antaniškiai k.	33	15	7	8
2. Aukštiškiai k.	108	114	56	58
3. Aukštiškiai (gelež.st.)	10	14	6	8
4. Baldainiai k.	11	2	1	1
5. Būdos k.	11	11	4	7
6. Budraičiai k.*	68	56	27	29
7. Bulavėnai k.	5	4	1	3
8. Cigelė k.	12	8	4	4
9. Eimančiai k.**	100	111	49	62
10. Girininkai k.	28	19	8	11
11. Kaimalė k.	97	80	43	37
12. Kalviai k.	31	11	5	6
13. Kamenka k.	21	1	-	1

1	2	3	4	5	6
14. Kazanka k.		13	24	10	14
15. Kelmynai k.		26	11	7	4
16. Kiškoniai k.		142	87	41	46
17. Kleitiškiai k.		68	62	30	32
18. Kručiai k.		20	21	9	12
19. Kubiliai k.		115	135	68	67
20. Kuršiai k.		118	98	47	51
21. Lapučiai k.		57	40	18	22
22. Leošina k.		13	17	8	9
23. Medingėnai k.		74	63	32	31
24. Medsodžiai k.		14	12	6	6
25. Mergakluonis k.		17	14	6	8
26. Mosteikiai k.		58	46	22	24
27. Naukaimis k.		73	45	18	27
28. Pabariukai k.		78	50	26	24
29. Pagryžuvis k.*		203	235	133	102
30. Pajuodupis k.		26	24	14	10
31. Papušynis k.		43	43	18	25
32. Paraskalnis k.		34	27	13	14
33. Pašakarnis k.*		99	96	41	55
34. Pátytaukys k.		33	46	22	24
35. Pavengris k.		85	26	12	14
36. Pavydai k.		88	185	97	88
37. Pavygailiai k.		123	91	44	47
38. Pežai k.		13	21	12	9
39. Pivoraičiai k.		78	73	39	34
40. Plauginiai k.		12	20	8	12
41. Plekaičiai k.		130	102	45	57
42. Pūsdvaris k.		26	11	5	6
43. Rėžaliai k.		6	2	1	1
44. Ruteliai k.		129	89	35	54
45. Skogalis k.		138	110	51	59
46. Simaniškiai k.		55	48	27	21
47. Šėdbarai k.*		109	181	90	91
48. Šimša vs.		4	3	1	2
49. Šukiškiai k.		138	124	60	64
50. Tytuvėnai (gelež. st.)		90	87	41	46
51. Tytuvėnėliai k.		193	159	74	85

1 :	2 :	3 :	4 :	5 :	6 :
52. Tolučiai k.		142	190	83	107
53. Trainaičiai k.***		221	169	84	85
54. Užpelkiai k.		39	16	6	10
55. Užpelkiai(gelež.st.)		22	25	13	12
56. Vaitkaičiai k.		69	59	31	28
57. Vičiai k.		45	37	19	18
58. Visgailiai k.		59	44	21	23
59. Žarai k.		36	30	11	19
60. Žilaičiai k.		86	54	22	32

14. Užvenčio apylinkė

1. Bambalai k.	111	105	46	59
2. Bikioniškė vs.	10	10	5	5
3. Bikniškė k.	31	28	10	18
4. Brauzgai k.	28	20	12	8
5. Burbiškiai vs.	3	3	2	1
6. Dangvietai k.	162	139	63	76
7. Daugėnai k.	115	58	26	32
8. Degsnė k.	22	21	12	9
9. Domeikiai k.	115	96	43	53
10. Dvarčius k.	28	44	22	22
11. Dvarviečiai k.**	27	59	27	32
12. Gedruikiai k.	51	37	19	18
13. Girnikai k.	22	28	11	17
14. Gludai k.	44	30	12	18
15. Grebeliškė vs.	4	3	2	1
16. Gurava k.	35	34	15	19
17. Jungiris k. (dalis)	50	16	6	10
18. Junkilai k. (dalis)	33	30	13	17
19. Katarškiškiai k.	27	53	26	27
20. Kerbedėliai k.	23	23	11	12
21. Kerbedlaukis k.	52	31	17	14
22. Kolainiai k.*	257	295	127	168
23. Kolainiukai k.	91	103	56	47
24. Kruopainiai k.	81	64	27	37
25. Kunigiškiai k.	115	108	48	60
26. Kuršai k.	69	111	51	60

1 :	2 :	3 :	4 :	5 :	6 :
27. Labūnava k.**		125	101	52	49
28. Labūnavėlė k.**		104	99	46	53
29. Lapiškiai k.		6	10	5	5
30. Lauriškė k.		27	35	16	19
31. Liubišiškiai k.***		140	102	48	54
32. Lukšiškė vs.		7	2	1	1
33. Markūniškė k.		23	54	27	27
34. Maudžiorai k.		102	89	42	47
35. Minupiai k.*		168	183	86	97
36. Mlškiniai k.		18	30	11	19
37. Moluvėnai k.		95	101	45	56
38. Naikmiškė k.		16	14	8	6
39. Negirbiai k.		57	80	41	39
40. Pagaurutis k.		4	5	2	3
41. Pagiriai k.		25	15	4	11
42. Pagludžiai k.		39	30	14	16
43. Pakalniškiai k.		10	13	6	7
44. Paloniai k.		86	70	35	35
45. Pavandenė k.		86	65	30	35
46. Pikpelkis vs.		8	8	1	7
47. Remežiškė vs.		3	3	2	1
48. Rėžgalis k.		11	10	3	7
49. Sarakiškiai k.		39	47	26	21
50. Spygliai k.		50	49	18	31
51. Šemetiškiai k.		69	58	23	35
52. Šlapgirė k.		120	92	46	46
53. Šunikai k.		135	101	50	51
54. Tyklė k.		6	4	1	3
55. Ušna k.		19	30	15	15
56. Užgiriai k. (dalis)		7	2	1	1
57. Užgrabiai k.		20	7	4	3
58. Užgludis k.**		34	67	28	39
59. Užkalniai k.		66	65	30	35
60. Užventis k.*		100	155	73	82
61. Valkos k.		9	4	2	2
62. Veniai k. (dalis)**		97	119	59	60

1	2	3	4	5	6
63. Žalakiai k.		57	36	15	21
64. Žeberiai k.***		156	143	59	84
65. Želviai k.**		160	188	82	106
66. Žvirgždžiai k.		9	12	7	5

15. Vaišuvos apylinkė

1. Adošišké k.		73	88	47	41
2. Akmeniai k.**		157	156	83	73
3. Albaičiai k.		10	5	3	2
4. Audeniai k.		18	10	6	4
5. Bagužiai k.		34	26	11	15
6. Daugėlišké k.		35	30	18	12
7. Daustoriai k.		127	89	39	50
8. Didlaukis k.		25	20	9	11
9. Didmedžiai vs.		3	2	1	1
10. Didoniai k.		23	14	7	7
11. Gailaičiai k.		28	29	14	15
12. Galiniai k.		83	53	23	30
13. Ganyprova k. (dalis)		7	6	3	3
14. Gedužiai k.		21	5	2	3
15. Gedvilai k.		9	18	10	8
16. Girnikai k.		7	4	2	2
17. Gudai k.		108	83	44	39
18. Gudeliškiai k.		21	19	6	13
19. Juciai k.		63	54	19	35
20. Judikiai k.		85	61	30	31
21. Jungiris k. (dalis)		39	36	17	19
22. Junkilai k. (dalis)*		60	52	24	28
23. Kalniškiai k.***		36	40	18	22
24. Kiloniai k.		68	37	12	25
25. Klapatauskiai k.		84	52	21	31
26. Lapvarčiai k.		14	15	5	10
27. Laugiriškiai k.		47	22	11	11
28. Lingaviškis k. (dalis)		13	13	6	7
29. Liupšiai k.		67	55	27	28
30. Meškuičiai k.		41	48	18	30
31. Naūdvaris k.		10	10	5	5

1 :	2 :	3 :	4 :	5 :	6 :
32. Norkiai k.		17	11	4	7
33. Pabutkalnis k.**		79	73	35	38
34. Pabutkalniukas k.***		38	39	21	18
35. Padegsnis k.		6	4	1	3
36. Pagiriškiai k.		28	34	14	20
37. Pakėvis k.*		177	263	125	138
38. Pakėvukai k.		20	14	7	7
39. Paknituvis k.		8	9	5	4
40. Paknituvis vs.		7	4	2	2
41. Papilalis k.		44	32	20	12
42. Paprūdžiai k.		41	21	8	13
43. Pavaiguvis k.		32	24	13	11
44. Pavyėnis k.		6	2	1	1
45. Perkūniškė vs.		7	3	2	1
46. Petrikaičiai k.		19	11	5	6
47. Pikeliai k.**		87	88	47	41
48. Plumpiai k.		22	9	5	4
49. Rūdiškiai k.		15	40	19	21
50. Sirūniškiai k.		33	8	4	4
51. Stirbišiai k.		10	8	3	5
52. Šarkiai k.		57	30	12	18
53. Šiaulaičiai k.		25	13	8	5
54. Šiliukai k.		22	9	4	5
55. Šiliškiai k.		29	15	7	8
56. Šliurpės k.		11	22	10	12
57. Šlumpiai k.		54	57	24	33
58. Špitolė k.		8	8	4	4
59. Taršiškiai k.		39	24	14	10
60. Tolišiai k.		34	32	13	19
61. Užalksnynis k.		41	24	10	14
62. Užgiriai k.		83	48	19	29
63. Vaiguva mstl.*		523	641	268	373
64. Vaiguvalė k.		35	28	11	17
65. Vaiguviškiai k.		18	16	7	9
66. Varmikė k.		7	6	4	2
67. Vikraičiai k.		144	104	55	49

1	2	3	4	5	6
68. Visgiriai k.		11	20	10	10
69. Žeriai vs.		3	7	4	3
70. Žiaunė k.		7	7	3	4
71. Žuvliškė vs.		11	1	-	1



KĖDAINIŲ RAJONO GYVENVIEČIŲ SARAŠAS  
IR ESAMŲ GYVENTOJŲ SKAIČIUS

Eil. Nr.	Apylinkės pavadinimas	Gyventojų skaičius sausio 15 d.			
		1959 m.	1970 m.		
			Viso	Vyrai	Moterys
1.	Dotnuva	4614	4463	2268	2195
2.	Gučkampis	1413	1149	559	590
3.	Gudžiūnai	2392	2186	986	1200
4.	Josvainiai	3343	3116	1442	1674
5.	Kėdainiai	3227	3595	1687	1908
6.	Krakės	4425	3791	1769	2022
7.	Kunioniai	1412	1123	539	584
8.	Mantviliškis	2181	1975	926	1049
9.	Nociūnai	2109	1784	833	951
10.	Pagiriai	1634	1499	671	828
11.	Pajieslys	2081	1807	853	954
12.	Pelėdnagiai	2024	2773	1350	1423
13.	Pernarava	2921	2314	1073	1241
14.	Surviliškis	2580	2434	1117	1317
15.	Šėta	2916	2823	1450	1373
16.	Taučiūnai	2513	2721	1241	1480
17.	Tiskūnai	1751	1635	738	897
18.	Truskava	2668	2237	1013	1224
	prijungta Kėdainių miestui	41			
	Iš viso	46245	43425	20515	22910

Eil. Nr.	Gyvenvietės pavadinimas	Gyventojų skaičius sausio 15 d.			
		1959 m.	1970 m.		
			Viso	Vyrai	Moterys
1	2	3	4	5	6

1. Dotnuvos apylinkė

1.	Akademija mstl.*	825	919	409	510
2.	Aušra k.	281	211	103	108
3.	Ažuolaičiai k.**	269	233	106	127
4.	Beržai k.**	392	368	179	189
5.	Dotnuva(gelež.st.)***	146	156	79	77
6.	Gėlainiai vs.	116	87	35	52
7.	Naujaberžė k.	32	23	13	10
8.	Naujieji Bakainiai k.**	114	77	33	44
9.	Naujieji Lažai k.***	141	137	59	78
10.	Naujosios Pakruostės k.	39	27	15	12
11.	Noreikiai k.	37	25	8	17
12.	Puodžiai k.	41	28	15	13
13.	Ramėnai k.	120	80	40	40
14.	Sandžėnai k.	69	12	4	8
15.	Šalčmiriai k.	80	78	37	41
16.	Šiaudynė k.	117	83	39	44
17.	Šlapaberžė k.*	743	942	647	295
18.	Urnėžiai k.	138	93	42	51
19.	Vainotiškiai k.	233	301	142	159
20.	Valinava k.	135	101	44	57
21.	Valučiai k.***	237	230	104	126
22.	Vincgalys k.**	201	159	74	85
23.	Zacišiai vs.	42	47	21	26
24.	Žemaičiai k.	66	46	20	26

2. Gučkampio apylinkė

1.	Aukštavaris k.*	190	182	89	93
2.	Aukštkainiai k.	67	34	19	15
3.	Babteliai k.	17	10	5	5
4.	Baltriškė k.	8	8	4	4
5.	Bumbulynė k.	32	27	11	16
6.	Daukšai k.	29	11	5	6

1	2	3	4	5	6
7. Gučkampis k.		197	153	64	89
8. Ivaniškiai k.		16	11	4	7
9. Juodgiris k.		25	17	8	9
10. Kanapėna k.		5	5	2	3
11. Kantrimas k.		25	12	7	5
12. Karalgiris k.		93	65	31	34
13. Langakiai k.***		99	74	40	34
14. Laučynė k.		27	32	15	17
15. Mantigalliai k.		99	70	30	40
16. Paaluonė k.		93	64	30	34
17. Paskotiškė k.		12	10	4	6
18. Pesliškės k.		51	55	31	24
19. Selverava k.		6	20	10	10
20. Vaičiuliškiai k.		14	20	10	10
21. Vencloviskiai k.		36	26	13	13
22. Vincentava k.**		151	134	70	64
23. Voskaičiai k.		121	109	57	52

3. Gudžiūnu apylinkė

1. Antušava k.***		189	184	75	109
2. Balsiai k.		137	61	24	37
3. Danilava k.		29	35	17	18
4. Devynduoniai k.**		285	218	88	130
5. Draustiniai k.		48	34	14	20
6. Gasčiūnai k.		56	72	37	35
7. Graužiai k.		9	7	3	4
8. Gudžiūnai mstl.		465	507	209	298
9. Gudžiūnai k.*		276	285	133	152
10. Gudžiūnai (gelež. st.)**		66	89	43	46
11. Jaunakaimis k.		29	23	11	12
12. Jokūbaičiai k.		235	146	72	74
13. Margininkai k.		119	111	54	57
14. Marimpolis k.		24	2	1	1
15. Mlōdzinava k.		31	7	5	2
16. Padruskalnys k.		74	52	25	27
17. Pasiekai k.		8	7	2	5
18. Senkaimis k.		78	63	30	33

1 :	2 :	3 :	4 :	5 :	6 :
19. Terespolis k.		96	96	52	44
20. Tremtiniai k.		55	47	27	20
21. Vikaičiai k.*		83	140	64	76

4. Josvainiu apylinkė

1. Angiriai k.*		190	196	94	102
2. Anžanava vs.		18	7	4	3
3. Barsukynė k.		18	14	5	9
4. Čiukiškiai k.		105	109	44	65
5. Galulaukiai k.		98	75	30	45
6. Grašva k.		55	53	26	27
7. Graužiai k.		218	213	100	113
8. Josvainiai mstl.		688	728	341	387
9. Josvainiai I k.*		250	183	88	95
10. Josvainiai II k.*		59	30	13	17
11. Juodkaimiai k.		131	187	84	103
12. Karūnava k.***		210	188	86	102
13. Macgaliai k. (dalis)		103	81	32	49
14. Mikališkiai k.		8	7	3	4
15. Paliečiai k.**		57	91	45	46
16. Paliepiukai k.		65	41	18	23
17. Pasmilgys vs.		15	14	8	6
18. Pavikšrupys k.		46	22	9	13
19. Pažiedupys k.		28	16	8	8
20. Plaktiniai k.		108	73	36	37
21. Ruseiniai k.		192	160	71	89
22. Ruseinėliai k.		71	44	24	20
23. Sviliai k.**		164	161	70	91
24. Sviliukai k.		127	107	51	56
25. Šingaliai k. (dalis)		115	114	56	58
26. Vainikai k.*		163	190	90	100
27. Varnupė k.		41	12	6	6

5. Kėdainių apylinkė

1. Bartkūniškiai k.		10	29	15	14
2. Bogušiškiečiai k.		13	25	10	15
3. Čepelinava vs.		23	14	5	9
4. Čireliai k.		15	26	11	15

1 :	2	3	4	5	6
5. Daškoniai k.	78	77	38	39	
6. Daukšiai k.	43	29	14	15	
7. Daumantai vs.	96	75	37	38	
8. Geldai vs.	18	1	-	1	
9. Janušava k.	178	344	181	163	
10. Juodkiškiai vs.	174	150	70	80	
11. Kėboniai k.	64	51	21	30	
12. Keleriškiai k. **	41	227	116	111	
13. Klamputė vs.	30	18	8	10	
14. Koliupė k. **	41	51	28	23	
15. Kropilai k.	44	44	17	27	
16. Kutiškiai k.	107	93	41	52	
17. Lipliūnai k. **	308	204	94	110	
18. Mantviloniai k.	92	137	57	80	
19. Mištautai k.	118	103	54	49	
20. Mociūnai k.	106	122	53	69	
21. Močėnai k.	77	45	19	26	
22. Novočėbė k.	98	38	16	22	
23. Pasmilgys vs.	9	10	6	4	
24. Pikeliai k.	28	14	7	7	
25. Pūstelninkai k.	57	44	18	26	
26. Ruoščiai k. ***	81	80	33	47	
27. Ruminiai k.	47	61	33	28	
28. Stasiūnai k.	46	41	19	22	
29. Sirutiškis k. *	191	369	179	190	
30. Šingaliai k. (dalis)	102	36	18	18	
31. Šiukštuliškiai k.	52	36	20	16	
32. Šventoniškis vs.	54	26	10	16	
33. Tubiai k. *	84	94	43	51	
34. Urbeliai k.	51	34	13	21	
35. Vaidatoniai k. **	310	212	89	123	
36. Varėnai k.	66	58	30	28	
37. Varkoliai k.	19	13	4	9	
38. Vilainiai k. *	239	553	254	299	
39. Žirnenka k.	17	11	6	5	

1 :	2	3 :	4 :	5 :	6
<u>6. Krakiu apylinkė</u>					
1. Antežeriai k.	65	52	25	27	
2. Antkalinis k.	40	19	7	12	
3. Apušrotas k.	17	7	3	4	
4. Aukštuoliukai k.	49	37	17	20	
5. Ažytėnai k.*	256	236	108	128	
6. Bagotiškiai k.	21	5	2	3	
7. Barkūnėliai k.	21	23	11	12	
8. Barkūniškis k.	96	101	41	60	
9. Čystapolis k.	51	58	25	33	
10. Daržbalys k.	39	18	9	9	
11. Digraičiai k.	112	68	34	34	
12. Dovydiškiai k.*	86	71	29	42	
13. Gaideliai k.	32	33	16	17	
14. Girynė k.	16	14	6	8	
15. Gudaičiai k.	105	72	33	39	
16. Jankūnai k.	66	36	14	22	
17. Jaugiliai k.***	74	118	58	60	
18. Jaugilka k.	77	66	34	32	
19. Keturkiemiai k.	67	91	42	49	
20. Krakės mstl.*	1032	901	401	500	
21. Krakės vs.	159	99	48	51	
22. Krymas k.	16	7	4	3	
23. Kukoriškiai k.	10	5	3	2	
24. Lenčiai k.	218	134	69	65	
25. Liubokinė k.	6	7	5	2	
26. Mikniūnai k.	24	12	5	7	
27. Milvydai k.	112	85	45	40	
28. Mumaičiai k.	63	38	18	20	
29. Norkūnai k.	47	41	14	27	
30. Pakarkliai k.	138	138	63	75	
31. Paropėlis k.	36	5	2	3	
32. Paskerdūmys k.	52	33	18	15	
33. Paskerdūmiukas k.	10	13	7	6	
34. Pašušvys k.*	88	156	75	81	
35. Peštiniukai k.	27	19	10	9	
36. Plaukiai k.	115	92	44	48	

1	2	3	4	5	6
37. Plinkaigalis k.*		70	156	74	82
38. Rėguliai k.		95	73	35	38
39. Rezgiai k.		15	3	2	1
40. Rezgiukai k.		39	7	2	5
41. Rimkai k.		3	3	2	1
42. Rukai k.**		158	173	84	89
43. Skirgailinė k.		36	23	10	13
44. Slabada k.		37	38	18	20
45. Šilainiai k.***		117	113	61	52
46. Špitolpievis k.		61	41	18	23
47. Šulaičiai k.		124	76	35	41
48. Šulcava k.		12	5	4	1
49. Vailainiai k.**		90	75	37	38
50. Vantainiai k.		62	53	24	29
51. Vytautinė k.		10	5	1	4
52. Zembiškis k.		18	14	6	8
53. Žalioji k.		3	2	1	1
54. Žitaičiai k.		32	21	10	11

7. Kunionių apylinkė

1. Bajėnai I k.	123	107	51	56
2. Bajėnai II k.	50	44	23	21
3. Būdai k.	20	19	13	6
4. Būdviečiai k.	13	9	6	3
5. Daubarai k.	63	48	20	28
6. Degimai k.	17	2	2	-
7. Gailiakaimis k.	98	69	33	36
8. Graužiai k.	68	46	22	24
9. Jasnagurka k.	15	17	7	10
10. Kampai I k.	68	45	19	26
11. Kampai II k.**	102	97	43	54
12. Kilbisai k.	85	49	25	24
13. Kunioniai k.*	226	193	99	94
14. Macgaliai k. (dalis)	35	23	11	12
15. Maleikoniai k.	192	152	67	85
16. Skaistgiriai k.*	62	92	48	44
17. Šaravai k.	175	111	50	61

1 :	2	3	4	5	6
<b>8. Mantviliškio apylinkė</b>					
1. Alksnėnai k.*	116	101	45	56	
2. Antanava k.***	98	64	28	36	
3. Bakšiai vs.	86	52	27	25	
4. Bokštai k.***	263	286	136	150	
5. Jaunakaimis vs.	74	101	42	59	
6. Mantviliškis II k.	72	46	20	26	
7. Mantviliškis k.*	286	291	145	146	
8. Padotnuvys k.**	133	120	45	75	
9. Pamiškės k.	74	60	33	27	
10. Piliamantas k.	229	196	97	99	
11. Pilėnai k.****	22	15	5	10	
12. Pillioniai k.*	133	184	89	95	
13. Pupėnai vs.	60	56	26	30	
14. Siponiai k.	181	156	73	83	
15. Stukai vs.	38	8	1	7	
16. Vainotiškiai k.	89	61	29	32	
17. Vypalai k.	81	64	27	37	
18. Žemaičiai vs.	31	28	15	13	
19. Žilvičiai k.**	115	86	43	43	
<b>9. Nociūnu apylinkė</b>					
1. Akmeniai k. (dalis)	82	97	41	56	
2. Baldinka k.	58	45	19	26	
3. Beinaičiai k.*	133	128	60	68	
4. Gelnai k.**	237	177	80	97	
5. Jagminai k.	24	15	6	9	
6. Juciūnai k.***	115	82	37	45	
7. Nartautai k.	34	13	6	7	
8. Nociūnai k.*	204	196	95	101	
9. Pacūnai k.	29	22	8	14	
10. Pėdžiai k. (dalis)	260	226	112	114	
11. Rimuoliai vs.	50	23	11	12	
12. Saviečiai k.	210	170	84	86	
13. Slikiai (gelež.st.)	36	65	27	38	
14. Slikiai k.	194	145	72	73	
15. Šilainėliai k.	149	132	61	71	
16. Šilainiai k.	175	118	51	67	
17. Žiogaičiai k.*	119	130	63	67	



1 :	2	3	4	5	6
<u>10. Pagiriu apylinkė</u>					
1. Bebrikliai k.	64	58	27	31	
2. Bernotiškis vs.	4	2	1	1	
3. Čereliai k.	74	48	18	30	
4. Dargužiai k.	47	36	13	23	
5. Griniškiai k.	30	22	11	11	
6. Gumbiai k.	33	24	14	10	
7. Jokniai k.	22	27	12	15	
8. Kezai k.	13	9	4	5	
9. Kreiviai k.	28	25	10	15	
10. Kuronys k.***	83	89	38	51	
11. Liliūnai k.	126	103	48	55	
12. Lyviškiai k.	27	8	4	4	
13. Margiai k.	54	39	16	23	
14. Mauliai k.	94	99	45	54	
15. Pagiriai mstl.*	313	442	204	238	
16. Paguriai k.	48	32	14	18	
17. Plankiai k.	69	41	13	28	
18. Rikliškiai k.	29	25	12	13	
19. Runeikiai k.	119	112	52	60	
20. Simanonys k.	16	12	4	8	
21. Steponava k.	11	7	3	4	
22. Vaiškoniai k.**	139	98	39	59	
23. Valakai k.	5	2	1	1	
24. Vidnapolis k.	4	3	1	2	
25. Vivonys k.	23	20	11	9	
26. Zapranai k.	28	18	9	9	
27. Žeguniai k.	72	42	20	22	
28. Žilionys k.	59	56	27	29	
<u>11. Pajieslio apylinkė</u>					
1. Ambraziūnai k.	36	33	17	16	
2. Apirubiai k.	30	24	12	12	
3. Ažuolytė k.	91	79	40	39	
4. Beržytė k.	4	5	3	2	
5. Černovka k.	10	13	6	7	
6. Degimai k.	29	21	10	11	
7. Deveikiškėliai k.	103	41	19	22	

1 :	2 :	3 :	4 :	5 :	6 :
8. Deveikiškiai k.***	127	150	78	72	
9. Dikšiai k.	30	26	12	14	
10. Donuva vs.	8	21	11	10	
11. Gersonė k.	11	12	7	5	
12. Girvainiai k.	90	52	21	31	
13. Guptelčiai k.***	64	56	25	31	
14. Jurgaičiai k.	44	42	22	20	
15. Kukoriškiai vs.(dalis)	13	6	3	3	
16. Maconiai k.	18	16	8	8	
17. Mąstautai k.	25	24	7	17	
18. Medininkai k.**	131	136	60	76	
19. Meironiškėliai k.	66	28	14	14	
20. Meironiškiai k.*	85	77	38	39	
21. Norkūnai k.	11	10	5	5	
22. Pajieslys k.*	111	156	74	82	
23. Palainiškiai k.	22	11	5	6	
24. Pališkėliai k.	37	5	1	4	
25. Pališkiai k.	139	152	70	82	
26. Parezgys k.	11	21	8	13	
27. Paskardžiai k.	26	18	6	12	
28. Pašušvys k.	20	32	12	20	
29. Patranys k.	20	41	20	21	
30. Pilsupėliai k.	28	12	4	8	
31. Pilsupiai k.**	170	125	61	64	
32. Purvaičiai k.	13	13	6	7	
33. Simoniškiai k.	24	3	1	2	
34. Sutekūnai k.	38	34	18	16	
35. Šmotišėliai k.	45	38	18	20	
36. Šmotišiai k.	64	74	36	38	
37. Tsuginiškiai k.	15	5	1	4	
38. Trakai k.	6	3	1	2	
39. Ustronė k.	28	10	6	4	
40. Užvarčiai k.	134	90	40	50	
41. Vosbučiai k.	63	60	32	28	
42. Žebgraužiai k.	41	32	15	17	
12. <u>Pelednagių apylinkė</u>					
1. Ansainiai k.	71	57	20	37	

1	2	3	4	5	6
2. Bučiūnai k.	203	127	50	77	
3. Eiguliai k.	84	50	24	26	
4. Kačergiai k. (dalis)	51	38	16	22	
5. Kruopiai k.	99	183	87	96	
6. Kudžioniai k.	121	54	25	29	
7. Labūnava k. (dalis)*	36	99	47	52	
8. Liogailiškiai k.	55	62	30	32	
9. Lineliai k.	63	17	9	8	
10. Medekšiai k.*	273	313	144	169	
11. Pabarupys k.	67	42	19	23	
12. Pamėkliai k.	26	60	30	30	
13. Pašiliai k.	65	58	27	31	
14. Paobelys k.**	61	247	116	131	
15. Pelėdnagiai k.*	323	505	292	213	
16. Puzaičiai k.	47	33	15	18	
17. Serbinai k.***	52	102	53	49	
18. Servitgaliai k.	32	17	6	11	
19. Sičioniai k.	116	87	43	44	
20. Zabieliškys k.	179	622	297	325	
13. <u>Pernaravos apylinkė</u>					
1. Blandžiai k.	156	113	53	60	
2. Dratkalnis k.	46	27	12	15	
3. Duogiai k.	23	9	3	6	
4. Gegužiai k.	46	20	9	11	
5. Gižiemiai k.	43	11	5	6	
6. Grineliai k.	19	22	11	11	
7. Griniai k.	142	89	38	51	
8. Gožiai k.	74	61	32	29	
9. Jakšiai k.**	134	113	52	61	
10. Jankūnai k.	110	56	28	28	
11. Juodžiai k.***	127	131	66	65	
12. Kupsčiai k.	130	111	49	62	
13. Lesčiai k. (dalis)	42	39	22	17	
14. Lesčiukai k.	44	34	19	15	
15. Milašiūnai k.	37	16	5	11	
16. Milvydai k.	55	17	8	9	

1 :	2	:	3	:	4	:	5	:	6
17.	Paaluonyš k.*		54		49		22		27
18.	Pakalniškiai k.		43		33		13		20
19.	Paliediškiai k.		80		63		27		36
20.	Pavinkšniai k.		131		59		28		31
21.	Pernarava mstl.*		118		207		95		112
22.	Pelutava k.*		317		269		138		131
23.	Preikapė k.		229		176		76		100
24.	Rudakiai k.		118		99		42		57
25.	Rugėnai k.***		178		132		60		72
26.	Sauskojai k.		31		24		13		11
27.	Šliužiai k.		9		10		3		7
28.	Vainikoniai k.		134		111		52		59
29.	Vytautėliai k.		53		40		18		22
30.	Žostautai k.**		198		173		74		99

14. Surviliškio apylinkė

1.	Alksnupiai vs.		21		22		7		15
2.	Bališkiai k.		22		11		4		7
3.	Bakainiai k.		210		151		75		76
4.	Berželė k.***		75		79		39		40
5.	Dembė k.		41		28		13		15
6.	Gojus k.		18		18		8		10
7.	Graužiai k.		24		13		5		8
8.	Jogniškiai k.		28		26		12		14
9.	Kalnaberžė k.*		483		602		299		303
10.	Kaukalniai k.		54		39		17		22
11.	Lažai k.**		171		132		59		73
12.	Lomeikiškiai k.		41		41		18		23
13.	Miegėnai k.*		196		272		119		153
14.	Paberžė k.		89		54		29		25
15.	Pakruostė k.***		126		101		45		56
16.	Pakruostėlė k.		87		49		23		26
17.	Senkoniai k.		42		24		13		11
18.	Spigučiai k.		13		13		4		9
19.	Surviliškis mstl.*		233		231		88		143
20.	Surviliškis vs.		65		40		17		23
21.	Sūriškiai k.		91		51		25		26

1 :	2	3	4	5	6
22. Užupė k.*		256	233	109	124
23. Trakupiai k.		40	52	21	31
24. Vitėnai k.		154	152	68	84
15. Šėtos apylinkė					
1. Aukštieji Kapliai k.*		191	508	403	105
2. Bladikiai k.		87	28	12	16
3. Bugumilava vs.		10	5	3	2
4. Ūponiškieiai k.		36	2	1	1
5. Daratava vs.		28	8	4	4
6. Glaušiai k.		41	50	24	26
7. Jaskaičiai k.		36	20	10	10
8. Joniškieiai k.		26	11	5	6
9. Jovaišai k.		37	22	9	13
10. Kamėnai k.		98	73	33	40
11. Kirdeikiai k.		38	18	5	13
12. Linksmavietė vs.		25	13	5	8
13. Lioliai k.		98	112	54	58
14. Milžėmiai k.***		102	72	34	38
15. Mitėniškiai k.		94	55	26	29
16. Morkūnai k.		75	9	6	3
17. Pakšėčiai k.		61	49	19	30
18. Papurviai k.		73	48	27	21
19. Pašėtė k.		225	205	96	109
20. Pašumeris k.		15	19	10	9
21. Petraičiai k.		94	34	14	20
22. Pručiai k.		75	35	14	21
23. Sangaljai k.*		112	144	63	81
24. Sokai vs.		11	4	2	2
25. Stageiliai k.		48	24	13	11
26. Stagiai k.		3	2	1	1
27. Šėta mstl.*		848	915	405	510
28. Taujankai k.		65	59	27	32
29. Trakučiai k.		39	27	13	14
30. Žėimeliai k.**		56	84	35	49
31. Žėmieji Kapliai k.***		169	168	77	91

1 :	2	3 :	4	5 :	6
<b>16. <u>Taučiūnu apylinkė</u></b>					
1. Alksnėnai k.	47	41	20	21	
2. Aristavėlė k.***	22	12	6	6	
3. Aristava k.*	67	104	48	56	
4. Aristava vs.	125	245	111	134	
5. Aukupėnai k.	39	48	19	29	
6. Bajėniškis k.	25	9	5	4	
7. Bublėliai k.	41	23	11	12	
8. Bubliai k.***	116	97	45	52	
9. Būdai k.	51	51	23	28	
10. Daukainiai k.***	107	112	48	64	
11. Dilgiai k.	75	40	23	17	
12. Dvarčininkai k.	77	77	39	38	
13. Gegužinė vs.	18	2	1	1	
14. Girelė k.	12	5	2	3	
15. Ivaniškiai k.	8	17	6	11	
16. Katkai k.	91	77	34	43	
17. Kėžiai k.	40	9	4	5	
18. Lančiūnava k.*	303	732	333	399	
19. Liaudiškiai k.	16	10	5	5	
20. Medvėdai k.	8	3	1	2	
21. Melagiai k.	62	40	20	20	
22. Pakšteliai k.	21	8	5	3	
23. Pliupai k.	74	82	40	42	
24. Puplaukiai k.	65	11	3	8	
25. Pušinė vs.	9	3	1	2	
26. Rudžiai k.**	108	67	30	37	
27. Skerdikai k.	52	26	10	16	
28. Stasinė k.***	148	108	45	63	
29. Stašaičiai k.	71	55	19	36	
30. Stebuliai k.***	50	83	41	42	
31. Stuočiai k.	6	17	9	8	
32. Taučiūnai k.*	182	188	89	99	
33. Užkapiai k.*	146	117	51	66	
34. Užlukiai k.	28	21	12	9	
35. Užvalkiai k.	58	32	13	19	

1	2	3	4	5	6
36. Vainiūnai k.		43	50	22	28
37. Valkaičiai k.		47	48	26	22
38. Zutkiai k.		55	51	21	30

17. Tiskūnu apylinkė

1. Antapolis vs.		18	15	8	7
2. Apytalaukis k.*	284		300	119	181
3. Baliniai k.		32	10	4	6
4. Biškai k.		81	69	31	38
5. Bučioniai k.		82	61	28	33
6. Džiugailiai k.		28	16	8	8
7. Galkantai k.		56	47	21	26
8. Gineitai k.***	116		116	57	59
9. Gražčiai k.		6	4	1	3
10. Kūjėnai k.	151		90	45	45
11. Laiveliai k.		36	20	7	13
12. Lėdai vs.		17	16	9	7
13. Lepšynė k.		39	22	10	12
14. Marijanka k.		8	4	3	1
15. Melninkai k.		79	52	22	30
16. Peiksva k.	107		102	49	53
17. Repengiai k.		35	34	16	18
18. Šeteniai vs.***	129		75	32	43
19. Šlaitkalnis k.		34	46	17	29
20. Šventybrastis k.*	61		189	85	104
21. Tiskūnai k.*	143		235	112	123
22. Užmiškis k.		36	6	3	3
23. Vasariškiai k.	108		84	40	44
24. Zavišinė k.		65	22	11	11

18. Truskavos apylinkė

1. Ančiškis k.*	52	103	44	59
2. Bajoriškiai k.	28	14	5	9
3. Daugėliškis k.	33	23	9	14
4. Dvariškiai I k.	102	66	24	42
5. Dvariškiai II k.	63	40	18	22
6. Gaisai k.	71	37	17	20
7. Gerdvilai k.	72	77	37	40

1 :	2	3 :	4	5 :	6
8. Kievagalis k.		47	28	14	14
9. Kušleikiškis k.		52	32	12	20
10. Lalai k.		23	20	7	13
11. Lasongalis k.		74	50	22	28
12. Laukagalis k.		87	40	20	20
13. Likėnai k.		62	33	12	21
14. Naujasodė k.		29	24	10	14
15. Okainėliai k.		54	21	13	8
16. Okainiai k.*		279	285	128	157
17. Osinauka k.		17	7	2	5
18. Oželiai k. (dalis)		11	2	1	1
19. Padėgiai k.		24	6	3	3
20. Padvarniakiai k. (dalis)		3	1	-	1
21. Paežeriai k.*		74	99	43	56
22. Pagilupys k.	145	89	44	45	
23. Pauslajys k.		22	70	29	41
24. Pašilėliai k.		16	8	3	5
25. Pavermenys k.*	106	153	71	82	
26. Petkūnai k.*		55	105	50	55
27. Piktagalys k.		63	32	14	18
28. Ramygotka k.		33	19	8	11
29. Ratlankstis k.		33	22	10	12
30. Rokšiai k.		8	3	1	2
31. Suradgalys k.		42	25	10	15
32. Šnypiškis k.		41	43	17	26
33. Šukioniai k.		97	67	36	31
34. Taujėnai k.	140	107	50	57	
35. Trakai k.		66	45	19	26
36. Truskava mstl.**	164	173	85	88	
37. Užvalkiai k.		89	75	38	37
38. Užvermenė k.		82	36	13	23
39. Užžartėlė k.		51	27	10	17
40. Vaidilai k.		26	24	15	9
41. Vidulaukiai k.		82	84	39	45
42. Volungiškiai k.		50	22	10	12



KLAIPĖDOS RAJONO GYVENVIEČIŲ SARAŠAS  
IR ESAMŲ GYVENTOJŲ SKAIČIUS

Eil. Nr.	Apylinkės pavadinimas	Gyventojų skaičius sausio 15 d.			
		1959 m.	1970 m.		
		Viso	Vyrai	Moterys	
1.	Agluonėnai	2586	2441	1145	1296
2.	Antkoptis	1577	1289	596	693
3.	Dovilai	3156	3684	1714	1970
4.	Endriejavas	2087	1824	865	959
5.	Gangždai	2893	3042	1429	1613
6.	Judrėnai	2266	2257	1040	1217
7.	Kretingalė	4023	4143	1987	2156
8.	Lapiai	1576	1362	653	709
9.	Priekulė	3872	4509	2137	2372
10.	Sendvaris	3201	3801	1798	2003
11.	Veiviržėnai	3425	3288	1505	1783
12.	Vėžaičiai	3303	3644	1745	1899
	Gyvenvietės prijungtos miestui	456			
	Iš viso	34421	35284	16614	18670

Eil. Nr.	Gyvenvietės pavadinimas	Gyventojų skaičius sausio 15 d.			
		1959 m.	1970 m.		
			Viso	Vyrai	Moterys
1	2	3	4	5	6

1. Agluonėnu apylinkė

1.	Agluonėnai k.*	101	106	46	60
2.	Aisėnai k.	160	131	59	72
3.	Ažpurviai k.	105	92	41	51
4.	Dreižiai k.	77	91	45	46
5.	Dvyliai k.	93	121	56	65
6.	Gelžiniai k.	98	85	43	42
7.	Griežiai k. (dalis)	26	36	18	18
8.	Grobštai k.**	58	61	26	35
9.	Juodikiai k.	90	80	33	47
10.	Kantvainai k.	201	170	72	98
11.	Kisiniai k.	83	99	40	59
12.	Kojeliai k.	80	72	41	31
13.	Margiai k.	69	59	25	34
14.	Pėžaičiai k.*	260	311	152	159
15.	Piktožiai k.	117	84	40	44
16.	Poškos k.	268	216	102	114
17.	Pozingiai k.	121	103	51	52
18.	Stragnai k. (dalis)	22	31	15	16
19.	Šaukliai k.	29	26	13	13
20.	Šilininkai k. (dalis)	75	42	21	21
21.	Šiūpariai k.*	163	150	71	79
22.	Vanagai k.*	236	244	118	126
23.	Vyskupiškiai k. (dalis)	6	4	2	2
24.	Žagarai k.	48	27	15	12

2. Antkopčio apylinkė

1.	Ablinga k.	97	57	28	29
2.	Antkoptis k.*	328	294	142	152
3.	Anužiai k.	22	6	1	5
4.	Daubakiai k.	20	8	4	4
5.	Kiaulakiai k.	126	73	29	44
6.	Rudagalviai k.*	173	173	87	86

1 :	2 :	3 :	4 :	5 :	6 :
7. Šilėnai k.		86	66	29	37
8. Tickinai k.		35	19	8	11
9. Toliotai k.		96	69	34	35
10. Viržintai k.		77	63	26	37
11. Žadeikiai k.*		158	175	80	95
12. Žemguliai k.**		287	93	39	54
13. Žvaginiai k.		72	193	89	104

3. Dovilu apylinkė

1. Baičiai k.*		69	91	44	47
2. Birbinčiai k.		73	67	33	34
3. Budelkiemis k.		49	36	17	19
4. Dovilai mstl.*		454	701	329	372
5. Dumpiai k.		171	206	94	112
6. Galčiai k.		61	56	23	33
7. Gedminai I k.		46	37	15	22
8. Gedminai II k.		181	147	63	84
9. Grambaviškiai k.		75	74	39	35
10. Grikšai k.		67	58	27	31
11. Gručeikiai k.		60	56	26	30
12. Jurgiai k.		11	8	4	4
13. Kalviai k.		109	103	47	56
14. Kaspariškiei k.		41	46	21	25
15. Ketvergiai k.**		79	84	35	49
16. Kiškėnai k.		110	148	69	79
17. Kūliai k.		48	68	34	34
18. Laistai k.		41	60	28	32
19. Lėbartai k.**		118	136	57	79
20. Lypkiai k.		102	136	65	71
21. Lyveriai k.		58	45	23	22
22. Mickai k.		122	112	53	59
23. Rimkai k.*		255	546	250	296
24. Rusliai k.		67	59	33	26
25. Skrandžiai k.		31	12	5	7
26. Spengiai k.		68	44	20	24
27. Stučiai k.		81	100	51	49
28. Šernai k.		37	40	18	22

1 :	2	3 :	4	5 :	6
29. Šnaukštai k.		95	80	42	38
30. Švepeliai k.		48	40	19	21
31. Toleikiai k.		112	95	43	52
32. Žardė k.		217	193	87	106

4. Endriejavo apylinkė

1. Auksoras k.		71	71	41	30
2. Dausynai k.		49	20	6	14
3. Endriejovas mstl.*		413	467	226	241
4. Kačiai k.		35	48	21	27
5. Kapstatai k.		189	136	63	73
6. Kintrimai k.		103	30	12	18
7. Klibiai k.		65	60	25	35
8. Laigiai k.**		96	70	31	39
9. Lelėnai k.		107	95	44	51
10. Ližiai k.		146	166	85	81
11. Mikai k.		12	1	-	1
12. Naujokai k.		61	24	14	10
13. Paežeris k.		36	75	35	40
14. Patyris k.		20	17	7	10
15. Pažvelsis k.		92	74	35	39
16. Pyktiškė k.		96	69	30	39
17. Raukos k.		52	35	17	18
18. Sausiai k.		74	48	20	28
19. Stančaičiai k.		122	120	58	62
20. Šlepštikos k.*		91	58	29	29
21. Tickinai k.		144	123	58	65
22. Žalakiškė k.		13	17	8	9

5. Gargždu apylinkė

1. Alksniai k.		38	38	16	22
2. Antkainis k.		50	44	22	22
3. Ciruliai k.*		40	46	25	21
4. Dauparai k.*		71	60	29	31
5. Eglynai k.		117	104	48	56
6. Genaičiai k.		211	149	73	76
7. Gobergiškė k.		65	114	64	50

1 :	2 :	3 :	4 :	5 :	6 :
8. Gribžiniai k.	223	193	94	99	
9. Jonušai k.	45	98	44	54	
10. Kuliškiai k.	38	33	17	16	
11. Kvietiniai k.*	318	325	147	178	
12. Laugaliai k.	406	414	163	251	
13. Lėbartai k.	36	64	35	29	
14. Saulažoliai k.***	399	611	302	309	
15. Sėlenai k.	63	56	24	32	
16. Sėlenėliai k.	22	20	9	11	
17. Smilgynai k.*	113	115	60	55	
18. Šakiniai k.	58	65	32	33	
19. Šatriai k.	130	124	56	68	
20. Šlapšilė k.	229	205	92	113	
21. Vaiteliai k.**	173	126	60	66	
22. Žvirbliai k.	48	38	17	21	

6. Judrėnu apylinkė

1. Balsėnai k.**	191	187	78	109	
2. Bareikos k.	71	77	35	42	
3. Darius k.	30	29	15	14	
4. Dauskiai k.	91	77	34	43	
5. Girininkai k.	75	73	26	47	
6. Jociai k.	48	33	16	17	
7. Jonikaičiai k.	77	80	40	40	
8. Judrėnai mstl.*	198	300	140	160	
9. Kelvėtai k.	96	85	37	48	
10. Kiduliai k.	25	22	10	12	
11. Kurmiai k.	82	75	35	40	
12. Landžiai k.	50	39	20	19	
13. Legučiai k.	26	41	16	25	
14. Mataičiai k.**	128	163	82	81	
15. Mikai k.	80	41	19	22	
16. Misgiriai k.	50	44	24	20	
17. Naujokai k.	32	40	21	19	
18. Norgėlai k.	117	78	41	37	
19. Padagai k.	46	42	20	22	
20. Pajudris k.	112	91	47	44	

1 :	2	:	3	:	4	:	5	:	6
21. Pakapis k.			36		37		20		17
22. Pakalniškiai k.**			69		77		33		44
23. Rumbikiai k.			58		58		26		32
24. Šalpėnai k.*			155		164		76		88
25. Šakėnai k.			64		69		31		38
26. Šermukšniai k.			47		54		22		32
27. Uždvaris k.			91		82		37		45
28. Užvėnai k.			60		44		17		27
29. Vainotiškė k.			61		55		22		33

7. Kretingalės apylinkė

1. Anaičiai k.			64		50		26		24
2. Bendikai k.			53		47		20		27
3. Bruzdelynas k.			79		48		22		26
4. Dargužiai k.**			40		47		19		28
5. Ėgliškiai k.			59		33		15		18
6. Gibišėliai k.			77		75		40		35
7. Girkaliai k.			108		155		72		83
8. Glušiai k.			38		11		6		5
9. Grabiai k.			66		39		17		22
10. Graudūšiai vs.			6		21		10		11
11. Graumimė k.			94		93		47		46
12. Kalotė k.*			223		305		149		156
13. Karklė k.			321		191		84		107
14. Katkai k.			84		89		45		44
15. Kibelkščiai k.			25		41		17		24
16. Kiokiai k.			40		49		22		27
17. Kokoliškiai k.			40		51		20		31
18. Kopūstai k.			32		48		21		27
19. Kretingalė mstl.*			344		473		226		247
20. Kursėliai k.			41		22		8		14
21. Labrenčiškė vs.			30		22		10		12
22. Lankučiai k.			73		66		35		31
23. Laukžemiai k.			29		38		25		13
24. Letūkai k.			111		114		59		55
25. Medikiai k.			7		23		11		12
26. Melašiai k.			37		35		17		18

1 :	2	:	3	:	4	:	5	:	6
27. Nemirseta k.			17		26		11		15
28. Normantai k.			20		11		6		5
29. Pakamoriai k.			116		102		50		52
30. Paupuliai k.			40		52		24		28
31. Peskojai k.			154		121		57		64
32. Pipirai k.			44		41		24		17
33. Plikiai mstl.*			290		314		145		169
34. Potrai k.			44		38		19		19
35. Raišiai k.			41		28		10		18
36. Sarčiai k.			55		71		32		39
37. Skudžiai k.			56		57		30		27
38. Stančiai k.			114		93		43		50
39. Šaipiai k.			25		49		28		21
40. Šimkai k.			66		72		38		34
41. Šlikiai k.			133		121		56		65
42. Tauralaukis k. (dalis)***			165		256		121		135
43. Trakiai k.			45		77		40		37
44. Triušiai k.***			113		105		52		53
45. Urbikiai k.			33		23		8		15
46. Vytaičiai k.			132		120		64		56
47. Vitiniai k.			102		75		37		38
48. Zeigiai k.			30		22		10		12
49. Žiobriai k.			67		83		39		44
<b>8. <u>Lapių apylinkė</u></b>									
1. Greičiūnai k.			72		78		34		44
2. Jurjonai k.			109		86		38		48
3. Lapiai k.*			147		147		66		81
4. Mostaičiai k.			20		20		11		9
5. Paalantis k.			11		3		2		1
6. Palioniškiai k.			13		5		2		3
7. Pežvelsis k.			212		163		75		88
8. Pikteikiai k.			129		108		47		61
9. Rudaičiai k.**			319		319		162		157
10. Sauseriai k.			69		51		26		25
11. Šakiniai k.			74		39		20		19
12. Tilvikai k.*			177		172		88		84

1 :	2	:	3	:	4	:	5	:	6
13. Utriai k.			133		114		57		57
14. Žvelsėnai k.			91		57		25		32
<u>9. Priekulės apylinkė</u>									
1. Biržininkai k.			44		46		20		26
2. Būdviečiai k.			42		23		11		12
3. Butkai k.			64		83		41		42
4. Daugmantai k.			67		52		24		28
5. Dercekliai k.			112		120		59		61
6. Dituvelė k.**			225		271		128		143
7. Dreverna k.*			340		603		297		306
8. Drukiai k.			101		141		72		69
9. Griežiai k. (dalis)			16		24		14		10
10. Gropiškiei k.			139		134		64		70
11. Grumbliai k. (dalis)			42		38		19		19
12. Jokšai k.			80		80		41		39
13. Kairiai k.			28		57		30		27
14. Kalviškiai k. (dalis)			66		73		36		37
15. Kinčiai k.			24		20		11		9
16. Kliošai k.			37		44		19		25
17. Klišiai k.			25		26		11		15
18. Kuodžiai k.			110		149		69		80
19. Lankupiai k. (dalis)**			124		154		66		88
20. Liaunai k.			85		67		31		36
21. Lingiai k.			112		67		28		39
22. Lūžgaliai k.			47		50		21		29
23. Mėželiai k.			98		107		50		57
24. Nibrai k.			46		42		19		23
25. Pangesai k.			74		133		63		70
26. Pempiai k.			40		43		21		22
27. Piauliai k.			107		97		46		51
28. Pleškučiai k.			158		108		55		53
29. Priekulė I k.			83		36		19		17
30. Priekulė II k.*			92		138		56		82
31. Rokai k.			64		87		40		47
32. Stragnai I k.			120		106		52		54
33. Stragnai II k. (dalis)			199		272		139		133



1 :	2 :	3 :	4 :	5 :	6 :
34. Svencelé k.**		195	267	116	151
35. Šilininkai k. (dalis)		148	195	97	98
36. Šilagaliai k.		31	27	14	13
37. Šventvakariai k.		55	54	26	28
38. Traubiai k.		88	81	35	46
39. Vaškiai k.		45	46	25	21
40. Venckai k.*		147	180	79	101
41. Voveriškiei k.		103	116	49	67
42. Žiaukos k.		49	52	24	28
<u>10. Sendvario apylinkė</u>					
1. Aukštkiemiai k.***		104	73	28	45
2. Barškiai k.		123	85	36	49
3. Baukštininkai k.**		158	167	76	91
4. Budrikai k.		71	37	15	22
5. Dauguliai k.		70	53	27	26
6. Dirvupiai k.		26	17	11	6
7. Ginduliai k.*		70	184	92	92
8. Glaudėnai k.		106	79	43	36
9. Gvildžiai k.		50	50	24	26
10. Jakai k.*		233	453	223	230
11. Kalnuvėnai k.		33	59	29	30
12. Klausmyliai vs.		18	23	10	13
13. Klemiškė I k.		104	166	81	85
14. Klemiškė II k.		284	133	73	60
15. Klipščiai k.		129	104	50	54
16. Lėliai k.		35	48	21	27
17. Martinai k.		16	47	25	22
18. Mazūriškiai k.**		79	76	39	37
19. Paupiai k.		366	558	243	315
20. Purmaliai k.		96	97	45	52
21. Radailiai k.**		94	116	57	59
22. Sendvaris k.		179	48	25	23
23. Slėngiai k.		96	78	41	37
24. Sudmantai k.**		40	252	126	126
25. Šauliai k.		105	91	33	58
26. Taurlaukis k.*		205	316	153	163

1 :	2	:	3	:	4	:	5	:	6
27.	Triušeliai k.		50		144		68		76
28.	Virkučiai k.		149		125		55		70
29.	Žemgrindžiai k.		112		122		49		73
<u>11. Veiviržėnu apylinkė</u>									
1.	Arvydiškiai k.		45		30		12		18
2.	Beinoriškiai k.		60		40		23		17
3.	Bilvietis k.		93		68		34		34
4.	Daugėlai k.		37		33		12		21
5.	Daukšaičiai k.		103		147		75		72
6.	Dūdinėliai k.		33		55		28		27
7.	Eidukai k.		48		23		13		10
8.	Gedvydai k.		31		25		11		14
9.	Jučaičiai k.***		145		135		67		68
10.	Juodupis k.		115		61		28		33
11.	Kaustekliai k.		57		67		25		42
12.	Lamsodis k.		17		20		12		8
13.	Liepaičiai k.		135		150		68		82
14.	Luišės k.		21		28		15		13
15.	Malagiai k.		99		97		46		51
16.	Meiskiai k.		109		92		50		42
17.	Mikužiai k.		97		94		39		55
18.	Mockaičiai k.		61		55		28		27
19.	Pašlūžmis k.		102		76		31		45
20.	Petraičiai k.*		109		79		41		38
21.	Raukai k.		28		30		15		15
22.	Rusiniai k.		144		127		52		75
23.	Sausiai k.		28		30		12		18
24.	Skomantai k.*		78		99		43		56
25.	Šarkiškiai k.		26		17		10		7
26.	Šiuraičiai k.		143		101		48		53
27.	Šukaičiai k.*		60		114		56		58
28.	Tarvydai k.		140		125		51		74
29.	Trepkalnis k.		139		130		54		76
30.	Ūpitėnai k.		81		78		34		44
31.	Vainiai k.		78		69		27		42
32.	Valučiai k.		43		39		17		22

1 :	2	:	3	:	4	:	5	:	6
33. Veiviržėnai mstl.*			670		702		308		394
34. Vilčiai k.			128		144		70		74
35. Vyskupiškiai k.			57		46		19		27
36. Viščiškiai k.			65		62		31		31

12. Vėžaičių apylinkė

1. Balkalnis k.			147		44		21		23
2. Brožiai k.*			96		150		68		82
3. Ežaičiai k.**			211		196		95		101
4. Gerduvėnai k.			206		175		86		89
5. Girininkai k.*			169		236		117		119
6. Grikštaičiai k.			52		36		15		21
7. Jokuliai k.			136		120		59		61
8. Juodupis k.			15		23		12		11
9. Jurjonai k.			96		71		34		37
10. Kalniškė k.			69		146		68		78
11. Kavaliauskai k.			13		19		10		9
12. Maciuičiai k.*			394		374		180		194
13. Mėdsėdžiai k.**			256		276		133		143
14. Nausodis k.			67		136		65		71
15. Pagerdaujis k.			67		40		20		20
16. Pajuodupis k.			110		113		47		66
17. Perkūnai k.			77		86		38		48
18. Ruigiai k.**			209		157		76		81
19. Samališkė k.			102		127		63		64
20. Stribiai k.			203		159		75		84
21. Vėžaičiai mstl.*			523		883		426		457
22. Voverišiai k.			85		77		37		40

KRETINGOS RAJONO GYVENVIEČIŲ SARAŠAS  
IR ESAMŲ GYVENTOJŲ SKAIČIUS

Eil. Nr.	Apylinkės pavadinimas	Gyventojų skaičius sausio 15 d.			
		1959 m.	1970 m.		
			Viso	Vyrai	Moterys
1.	Darbėnai	4026	3955	1861	2094
2.	Grūšlaukė	2778	2369	1112	1257
3.	Imbarė	4211	3743	1775	1968
4.	Kartena	3301	3248	1480	1768
5.	Kūlupėnai	2079	2068	963	1105
6.	Kurmaičiai	1957	2095	994	1101
7.	Laukžemė	1955	1719	819	900
8.	Rūdaičiai	2876	3415	1594	1821
9.	Šventosios	1119	1153	526	627
10.	Žalgiris	2969	3074	1469	1605
	Iš viso	27271	26839	12593	14246

Eil. Nr.	Gyvenvietės pavadinimas	Gyventojų skaičius sausio 15 d.			
		1959 m.	1970 m.		
			Viso	Vyrai	Moterys
1	2	3	4	5	6

1. Darbėnu apylinkė

1.	Akmenalės k.	148	121	61	60
2.	Auksūdys k.***	313	300	139	161
3.	Barkeliai k.	64	80	34	46
4.	Darataičiai k.	29	16	7	9
5.	Darbėnai mstl.*	1084	1183	538	645
6.	Daubėnai k.	22	31	12	19
7.	Dubašiai k.	14	5	1	4
8.	Ežkečiai k.	30	30	16	14
9.	Gargždūpis k.	9	8	4	4
10.	Gončų Mėsėdžiai k.	90	57	28	29
11.	Ilginiai k.	17	19	9	10
12.	Joskaudai k.***	93	86	40	46
13.	Juzumai k.	162	136	68	68
14.	Kadagnai I k.	58	50	25	25
15.	Kadagnai II k.	26	16	5	11
16.	Kalnalaukis k.	133	81	44	37
17.	Kašučiai k.***	96	102	45	57
18.	Kiaupiškės k. (dalis)	13	10	4	6
19.	Lazdininkai k.*	223	300	140	160
20.	Maloniškiai k.	33	18	7	11
21.	Mažučiai k.	129	111	57	54
22.	Naujukai k.	23	22	8	14
23.	Nausėdai k.**	220	207	100	107
24.	Pasertupis k.	201	246	122	124
25.	Prūdgalis k.	53	32	16	16
26.	Rubiniškė k.	22	30	15	15
27.	Sausdravai k.	73	57	20	37
28.	Šukė k.*	68	90	42	48
29.	Užparkasiai k.	18	17	9	8
30.	Vaineikiai k.**	279	264	133	131
31.	Vaineikių Mėsėdžiai k.	45	44	23	21
32.	Želviai k.	98	86	42	44

1 :	2 :	3 :	4 :	5 :	6 :
33. Želvių - Užkyla k.	14	6	4	2	
34. Žiogeliai k.	126	94	43	51	
<u>2. Grūšlaukės apylinkė</u>					
1. Biržtvaininkai k.	54	35	16	19	
2. Buginiai k.	63	35	17	18	
3. Darbalės k.	77	57	25	32	
4. Degimai vs.	17	9	5	4	
5. Dirgalis k.	85	44	17	27	
6. Grūšlaukė k.*	519	479	201	278	
7. Jakštaičiai k.	148	152	63	89	
8. Juodupėnai k.*	284	284	142	142	
9. Kirkšiai k.	61	34	17	17	
10. Knėžai k.	46	32	17	15	
11. Kumpikai k.*	165	163	73	90	
12. Kuniginė k.	27	19	9	10	
13. Latveliai k.***	175	158	76	82	
14. Laukeliai k.	63	53	22	31	
15. Mažonai k.	66	40	18	22	
16. Medininkai (gelež.st.)	-	3	1	2	
17. Mėmaičiai k.	70	52	24	28	
18. Mančiai k.	99	62	33	29	
19. Narantai k.**	140	88	45	43	
20. Peldžiai k.**	94	126	65	61	
21. Pempieriai k.	36	10	5	5	
22. Pėtaraičiai k.	42	19	10	9	
23. Plokščiai k.**	86	99	44	55	
24. Rokiškė k.	50	24	10	14	
25. Serapiniai k.	16	35	28	7	
26. Smeltė k.	56	44	20	24	
27. Šlaveitai k.**	196	181	92	89	
28. Urbaičiai k.	43	32	17	15	
<u>3. Imbarės apylinkė</u>					
1. Alkas k.	7	10	6	4	
2. Bajoraliai k.	174	104	57	47	
3. Bargalis k.	119	94	47	47	
4. Barkeliai k.	26	27	14	13	

1 :	2	3	4	5	6
5. Barzdžiai k.**	251	203	97	106	
6. Barzdžių Medsėdžiai k.	111	119	63	56	
7. Dvaralis k.	85	120	61	59	
8. Dvarčininkai k.	53	15	5	9	
9. Erlėnai k.*	391	347	161	186	
10. Gaivališké k.	24	23	9	14	
11. Gargždėlė k.**	104	112	60	52	
12. Gedgaudžiai k.	77	71	35	36	
13. Imbarė k.	222	189	82	107	
14. Kadagynas k.	65	43	19	24	
15. Kalnalis k.**	50	48	24	24	
16. Kalniškiai k.	56	30	11	19	
17. Klausgalvai k.	100	100	47	53	
18. Klausgalvų Medsėdžiai k.	209	114	48	66	
19. Klecininkai k.	35	56	22	34	
20. Laiviai k.*	354	329	163	166	
21. Leliūnai k.**	124	130	69	61	
22. Mažieji Žalimai k.	36	31	16	15	
23. Nerėpai k.	52	39	19	20	
24. Pesčiai k.	88	51	21	30	
25. Rėketė k.**	232	239	109	130	
26. Skaudaliai k.	210	194	97	97	
27. Šalynas k. (dalis)	25	22	9	13	
28. Šaučikiai k.	102	91	41	50	
29. Tuzai k.**	374	381	172	209	
30. Žeimiai k.**	259	237	113	124	
31. Žudgalis k.	38	37	19	18	
32. Žvainiai k.**	158	137	58	79	

#### 4. Kartenos apylinkė

1. Abakai k.**	195	116	52	64	
2. Anužiai k.**	102	98	49	49	
3. Balsiškiei k.	70	104	42	62	
4. Budriai k.**	163	202	90	112	
5. Bumbuliai k.	53	32	15	17	
6. Cigonaliai k.	34	27	16	11	
7. Dauginčiai k.*	238	252	126	126	

1 :	2	3	4	5	6
8. Drungilai k.		18	8	2	6
9. Eitučiai k.		102	74	31	43
10. Caudučiai k.		58	62	30	32
11. Gintarai k.**		175	178	87	91
12. Kalniškiai k.*		74	96	43	53
13. Kartena mstl.*		752	833	357	476
14. Kačaičiai k.		184	136	63	73
15. Kupšiai k.		81	42	18	24
16. Lūpgaudžiai k.		23	17	8	9
17. Lygnugariškiai k.		24	16	9	7
18. Lubiai k.**		61	104	52	52
19. Lūgnaliai k.		24	19	9	10
20. Marvynaičiai k.		125	118	55	63
21. Nausodis k.**		153	166	74	92
22. Peceliai k.		42	45	15	30
23. Raštai k.		24	24	12	12
24. Sakuočiai k.		67	66	34	32
25. Šmilksčiai k.		72	54	25	29
26. Vėlaičiai k.		186	164	73	91
27. Žadeikiai k.**		201	195	93	102

5. Kūlupėnų apylinkė

1. Asteikiai k.	244	234	114	120
2. Didieji Žalimai k.	34	31	16	15
3. Grabšyčiai k.	48	25	10	15
4. Klausgalvų Mėdsėdžiai k.	40	40	14	26
5. Kūlupėnai k.*	668	803	372	431
6. Kūlsodis k.	167	171	77	94
7. Nasrėnai k.**	151	133	61	72
8. Pipirai k.	86	46	19	27
9. Prystovai k.	105	103	51	52
10. Sauseriai k.	157	169	82	87
11. Stropeliai k.**	77	48	24	24
12. Šalynas k. (dalis)	42	36	20	16
13. Šatilgalis k.	115	80	41	39
14. Tinteliai k.	145	149	62	87



1 : 2 : 3 : 4 : 5 : 6

6. Kurmaičiu apylinkė

1. Aukštakalviai k.	91	87	46	41
2. Daktarai k.	129	93	43	50
3. Daubėnai k. (dalis)	10	3	1	2
4. Genčiai k.***	184	179	87	92
5. Grykšiai k.	35	19	10	9
6. Klibiai k.*	246	198	94	104
7. Kurmaičiai k. (dalis)*	327	374	184	190
8. Padvariai k.**	313	599	274	325
9. Pajuodupiai k.	24	17	7	10
10. Rubuliai k. (dalis)	4	3	1	2
11. Ruginiai k.	28	21	11	10
12. Sūngailai k.	12	5	2	3
13. Slučkai k.	21	5	4	1
14. Tinteliai k.	34	41	19	22
15. Traidžiai k.	91	75	32	43
16. Tūbausiai k.**	345	296	141	155
17. Voveraičiai k.	63	80	38	42

7. Laukžemės apylinkė

1. Aušrakaimis k.	48	8	6	2
2. Benaičiai k.	155	149	64	85
3. Degimai k.	28	15	5	10
4. Drumulis k.	53	35	15	20
5. Kalgraužiai k. (dalis)	11	55	30	25
6. Kiaupiškės k. (dalis)	154	127	60	67
7. Laukžemė k.*	243	286	141	145
8. Lėdimai k.	86	93	45	48
9. Markutiškės k.	44	16	7	9
10. Medomiškiai k.***	186	173	83	90
11. Medšarkiai k.	93	50	24	26
12. Naujoji Įpiltis k.**	103	104	42	62
13. Pelėkiai k.	166	122	60	62
14. Senoji Įpiltis k.*	349	301	143	158
15. Sūcėnai k.**	102	87	45	42
16. Žyneliai k.	134	98	49	49

1 :	2	3	4	5	6
<u>8. Rūdaičiu apylinkė</u>					
1. Ankštakiai k.**	135	156	73	83	
2. Dimitravas k.**	3	8	4	4	
3. Gestautai k.	10	21	10	11	
4. Kiauleikiai k.	259	273	131	142	
5. Kretingsodis k.**	288	476	208	268	
6. Kurmaičiai k.	22	7	3	4	
7. Kveciai k.**	272	253	114	139	
8. Liepynė k.	46	56	28	28	
9. Negarba k.	96	59	34	25	
10. Padvariai k.	118	124	56	68	
11. Pagražė k.	58	52	21	31	
12. Pryžmančiai k.**	236	277	133	144	
13. Rūdaičiai k.*	453	477	234	243	
14. Senkai k.	87	60	27	33	
15. Tarvydai k.	200	175	86	89	
16. Užpelkiai k.	99	90	37	53	
17. Vidmantai k.*	169	151	73	78	
18. Vilimiškė k.	211	190	83	107	
19. Virkštinkai k.	68	441	210	231	
20. Žibininkai k.**	46	69	29	40	
<u>9. Šventosios apylinkė</u>					
1. Butingė k.	205	193	82	111	
2. Kalgraužiai k.	20	24	14	10	
3. Mančiškiai k.	39	27	11	16	
4. Pašvenčiai k.	75	63	24	39	
5. Šventoji mstl.	780	846	395	451	
<u>10. Žalgirio apylinkė</u>					
1. Baubliai k.*	242	274	138	136	
2. Bliūdsakiai k.	40	33	19	14	
3. Būbeliai k.	51	46	22	24	
4. Būdviečiai k.	113	74	33	41	
5. Dupulčiai k.*	65	207	105	102	
6. Ėgliškiai k.	37	54	23	31	
7. Greičiai k.	49	17	9	8	

1 :	2	3	4	5	6
8. Jokūbavas k.*	217	294	143	151	
9. Kalno Grikštai k.	64	44	22	22	
10. Kėkštai k.	116	117	48	69	
11. Kluonaliai k.	111	147	65	82	
12. Kukoriškiai k.	58	44	19	25	
13. Kumponai vs.	2	6	3	3	
14. Laumalės k.	115	92	39	53	
15. Mikoliškiai k.*	96	102	44	58	
16. Mišučiai k.	127	107	50	57	
17. Petreikiai k.	70	71	38	33	
18. Petrikaičiai k.***	102	82	38	44	
19. Raguviškiai k.*	272	279	137	142	
20. Rubuliai k. (dalis)**	253	301	144	157	
21. Slučkai k.	55	48	24	24	
22. Skudžiai k.	6	11	4	7	
23. Stančiai vs.	35	2	1	1	
24. Suktiniai k.	47	38	17	21	
25. Šašaičiai k.	148	114	54	60	
26. Toliai k.	77	64	35	29	
27. Utriai k.	18	13	6	7	
28. Valėnai k.	124	135	68	67	
29. Zygai k.	50	46	23	23	
30. Žutautai k.**	148	174	85	89	
31. Žutautų Mėdsėdžiai k.	61	38	13	25	

KUPIŠKIO RAJONO GYVENVIEČIŲ SARAŠAS  
IR ESAMŲ GYVENTOJŲ SKAIČIUS

Eil. Nr.	Apylinkės pavadinimas	Gyventojų skaičius sausio 15 d.			
		1959 m.	1970 m.		
			Viso	Vyrai	Moterys
1.	Alizava	2416	1936	861	1075
2.	Antašava	2861	2566	1187	1379
3.	Aukštupėnai	2959	2974	1300	1674
4.	Noriūnai	3034	2810	1327	1483
5.	Palėvenėlė	1505	1308	598	710
6.	Puožas	1778	1563	691	872
7.	Skapiškis	3244	2524	1136	1388
8.	Subačius	2552	2203	959	1244
9.	Šimonys	3603	3064	1409	1655
	Iš viso	23952	20948	9468	11480

Eil. Nr.	Gyvenvietės pavadinimas	Gyventojų skaičius sausio 15 d.			
		1959 m.	1970 m.		
			Viso	Vyrai	Moterys
1	2	3	4	5	6

1. Alizavos apylinkė

1. Abejutai k.	81	55	27	28
2. Akmenė k.	11	5	2	3
3. Alizava mstl.*	160	151	66	85
4. Atžalynas k.	10	2	1	1
5. Auliškis k.	14	14	4	10
6. Bakšėnai k.*	163	147	62	85
7. Bartašiškis k.	72	50	20	30
8. Buožiai k.**	95	74	37	37
9. Čečiškiai k. (dalis)	6	6	2	4
10. Dabramisliai k.	30	22	10	12
11. Dičiūnai k.	26	25	12	13
12. Dvarpelis k.	2	2	1	1
13. Elniškiei k.	102	55	24	31
14. Girbučiai k.	76	74	37	37
15. Girsteikiai k.*	177	157	66	91
16. Gliaudeliai k.	89	78	32	46
17. Grincagalė k.	30	30	13	17
18. Indruliškis k.	16	10	3	7
19. Janušiskis k.	20	12	4	8
20. Jasiškis vs.	6	10	6	4
21. Juodiniai k.	37	25	11	14
22. Kalnagaliai k.	49	46	17	29
23. Kalnuočiai k.	20	17	7	10
24. Kuokiškis k.	42	28	13	15
25. Mantvydai k.	71	86	40	46
26. Mirgai k.	51	36	18	18
27. Nodiejiškiai k. (dalis)	33	25	13	12
28. Pagirė k.	13	4	1	3
29. Patrakė k.	29	14	7	7
30. Petrošiškis k.	50	24	11	13
31. Petrukiškis k.	19	6	2	4
32. Pilviškiai k.	45	25	11	14

1 :	2	:	3	:	4	:	5	:	6
33. Prūsagalė k.			35		18		8		10
34. Ratautiškis k.			4		4		2		2
35. Repeniškis k.			60		40		14		26
36. Sabuliškiai k.**			42		53		26		27
37. Skaistgirys k.			6		5		3		2
38. Strošiūnai k.			23		18		8		10
39. Šilėlis k.			9		11		2		9
40. Tekliampolis k.			15		9		6		3
41. Tuitai k. (dalis)			93		57		25		32
42. Uogbalė k.			13		9		4		5
43. Urneniškis k.			57		41		15		26
44. Užubaliai k.			3		4		2		2
45. Vainiūniškis k.**			83		82		40		42
46. Viežgai k.			34		28		14		14
47. Zasinyčiai k.***			65		39		22		17
48. Žadeikiai k.***			172		142		62		80
49. Žiliai k.			57		61		28		33

2. Antašavos apylinkė

1. Antašava mstl.*			125		197		100		97
2. Astravai k.			54		47		20		27
3. Ažuolytė k. (dalis)			63		48		20		28
4. Bedaliai k.			33		20		8		12
5. Berniūniškiai k.			36		26		15		11
6. Besąspariai k.			15		15		5		10
7. Bikonys k.			94		74		34		40
8. Čiuladai k.			53		43		21		22
9. Daršiškiečiai k.***			135		117		52		65
10. Didžprūdėliai k.***			38		62		24		38
11. Didžprūdžiai k.***			108		136		62		74
12. Dumblėnai k.			39		35		18		17
13. Duorpiai k.***			57		71		32		39
14. Gaižiškiai k.			6		7		4		3
15. Gikonys k.			24		30		13		17
16. Gyvakarai k.**			214		208		107		101
17. Gričiūnai k.			77		59		25		34
18. Gumbeliai k.			18		19		8		11

1 :	2	:	3	:	4	:	5	:	6
19.	Juodžlankis k.		4		3		1		2
20.	Kandriškis k.		9		4		2		2
21.	Keršuliškiai k.		90		69		32		37
22.	Kiaulėdžiai k.		26		18		7		11
23.	Klingai k.		82		65		28		37
24.	Kreiveniai k.		31		29		12		17
25.	Kreiveniškiečiai k.		29		17		8		9
26.	Lamatos k.		12		5		2		3
27.	Likalaukiai k.		49		41		19		22
28.	Maugarai k.		42		37		19		18
29.	Ničiūnai k.		81		96		52		44
30.	Nodiejiškiai k. (dalis)		30		26		13		13
31.	Ožkiniai k.**		52		52		27		25
32.	Pabūdys k.		59		41		18		23
33.	Paliečiai k.		41		26		11		15
34.	Paliepėliai k.		8		6		2		4
35.	Radiškis k.		13		7		2		5
36.	Salamiestis mstl.*		175		186		84		102
37.	Stuburai k.***		126		101		47		54
38.	Tebešiūnai k.		28		9		2		7
39.	Trasykiai k.		11		5		3		2
40.	Tuitai k. (dalis)		19		19		10		9
41.	Uoginiai k.*		300		265		115		150
42.	Užubaliai k.		9		9		4		5
43.	Varniškiai k.		56		46		23		23
44.	Viktariškiai k.***		52		50		21		29
45.	Vilkiškiai k.		29		15		6		9
46.	Žeguniai k.		115		88		40		48
47.	Žekiškiai k.		26		7		4		3
48.	Žemaitėliai k.		57		3		1		2
49.	Žižmariškis k.		11		7		4		3

### 3. Aukštupėnų apylinkė

1.	Akmenytė k.		19		14		6		8
2.	Aleksandrija k.		32		53		26		27
3.	Aukštupėnai k.***		107		138		56		82
4.	Ažubalis I k. (dalis)		8		12		7		5

1 :	2 :	3 :	4 :	5 :	6 :
5. Ažuolytė k. (dalis)		15	10	4	6
6. Bagdonys k.***		100	59	27	32
7. Biriečiai k.**		64	67	29	38
8. Braskuškis k.		31	31	14	17
9. Bukėnai k.		25	15	5	10
10. Butkūnai k. (dalis)		12	3	-	3
11. Čiovydžiai k.		87	62	27	35
12. Drūlėnai k.***		167	132	67	65
13. Duoniūnai k. (dalis)		7	11	5	6
14. Dvaramiškis k.		85	73	37	36
15. Girvalokiai I k.		29	30	15	15
16. Girvalokiai II k.		25	16	10	6
17. Griauželiškiai k.		58	35	18	17
18. Iciūnai k.		32	27	11	16
19. Intapai k.		36	26	9	17
20. Kauniškis k.		25	19	9	10
21. Kikonys k.		196	69	31	38
22. Kinderiai k. (dalis)***		115	126	67	59
23. Kreiveniškiei k.		12	10	3	7
24. Kuosėnai k.**		107	80	37	43
25. Liesnosios vs.		10	3	1	2
26. Mauriniškis k.		20	16	6	10
27. Mirabelis k.		17	15	5	10
28. Paberžiai k.**		54	43	18	25
29. Pajuodupė k.		55	46	20	26
30. Paketuriai k.		106	84	31	53
31. Palėvėnė vs.		19	19	6	13
32. Papiliai k.**		104	72	39	33
33. Pašepetis k.		24	48	19	29
34. Pyragiai k.*		106	109	54	55
35. Plundakai k.		67	67	30	37
36. Puponys k. (dalis)		11	11	4	7
37. Račiupėnai k. (dalis)		44	41	22	19
38. Rėkučiai k.		25	18	4	14
39. Skodiniai k.***		73	73	34	39
40. Skodinėliai k.		20	18	9	9



1 :	2 :	3 :	4 :	5 :	6 :
41. Slavinčiškis k.		159	122	54	68
42. Stičkalnis k.		62	54	27	27
43. Svideniai k.*		84	75	31	44
44. Šalnakandžiai k.		80	56	24	32
45. Šepeta k.*		96	486	219	267
46. Šnipeliškis k.		73	130	13	117
47. Vėžionys k.*		182	188	81	107
48. Visgiūnai k.		58	50	24	26
49. Žiūriškiai k.		16	12	5	7

4. Noriūnu apylinkė

1. Akmeniai k.		157	105	46	59
2. Atkočiškiai k.***		48	44	18	26
3. Aukštaičiai k.		70	72	28	44
4. Bajoriškiai k.		48	21	9	12
5. Beržytė vs.		5	5	3	2
6. Byčiai k.**		108	127	56	71
7. Bitaitis k.		46	41	16	25
8. Blizgė vs.		5	6	4	2
9. Buivenai k.		153	161	77	84
10. Bukonys k.		5	13	9	4
11. Čižovka k.		109	15	7	8
12. Didžiagraščiai k.		34	11	5	6
13. Dūbliškiai k.		98	60	28	32
14. Girelė k. (dalis)		7	7	3	4
15. Iganiškis k.		12	8	2	6
16. Ivoniškis k.		18	11	6	5
17. Jokūbiškis vs.		7	2	1	1
18. Juozapava vs.		11	10	4	6
19. Karaliūnai k.***		72	93	47	46
20. Karališkės k.		7	5	2	3
21. Karklynė k.		19	14	7	7
22. Kikildžiai k.		17	9	3	6
23. Kirdiškis k.		17	20	8	12
24. Kukauka vs.		11	7	3	4
25. Liutynė k.		3	4	1	3
26. Maksvyčiai k.**		73	70	30	40

1 :	2 :	3 :	4 :	5 :	6 :
27. Mažionys k.		58	34	15	19
28. Medinos k.		32	34	12	22
29. Mikalauskinė vs.		3	4	2	2
30. Morkūniškis k.		22	10	5	5
31. Mutkūnai k.		82	53	20	33
32. Noriūnai k.*		297	451	255	196
33. Padegsnys k.		17	18	7	11
34. Pakarkliai k.		68	47	24	23
35. Palėvenė mstl.*		104	107	47	60
36. Paliepė vs.		3	4	2	2
37. Pamarnakiai k.		20	16	10	6
38. Paprūdžiai k.		32	64	31	33
39. Pasuosiai k.		12	20	10	10
40. Plačeniškiai k.		20	17	7	10
41. Ploteliai vs.		3	5	3	2
42. Puponys k. (dalis)**		171	194	95	99
43. Račiupėnai k. (dalis)		20	19	11	8
44. Radžiūnai k.		144	107	47	60
45. Ropiškis k.		13	9	4	5
46. Rudiliai k.*		173	186	90	96
47. Siauriai k.**		158	140	63	77
48. Sidarovka k.		10	7	3	4
49. Sineliškiai k.		21	14	6	8
50. Smilgiai k.		113	90	38	52
51. Steponava vs.		3	2	1	1
52. Stirniškiai k. (dalis)		123	100	42	58
53. Suvainiškis vs.		4	3	1	2
54. Šarkiškiai k.		8	5	2	3
55. Šatiliškis k.		16	6	3	3
56. Šileliškiai vs.		3	-	-	-
57. Tylučiai k.		7	3	1	2
58. Trinapolis k.		8	7	2	5
59. Vaideginė vs.		8	5	2	3
60. Vasalava k.		14	10	5	5
61. Vilutiškės k.		16	7	4	3
62. Zabelinė k.		28	20	8	12
63. Žvėriai k.		40	51	26	25

1 : 2 : 3 : 4 : 5 : 6

5. Palėvenėlės apylinkė

1. Daukučiai k.	49	38	15	23
2. Daukutėliai k.	32	24	10	14
3. Gindviliai k.	148	122	55	67
4. Jutkonys k.*	114	90	41	49
5. Kunigiškis k.	45	28	8	20
6. Laičiai k.*	141	110	45	65
7. Laukminiškiai k.***	145	152	71	81
8. Maldiniškis vs.	5	7	3	4
9. Miliūnai k.	109	85	40	45
10. Samarska k.	24	9	4	5
11. Suvainiai k.	84	72	36	36
12. Pagojė vs.	11	4	2	2
13. Palėvenėlė k.**	124	153	77	76
14. Rudikai k.	89	61	27	34
15. Rudikėliai k.	21	23	11	12
16. Rukšiškis vs.	12	8	5	3
17. Vilnius k.	44	28	12	16
18. Virbališkiai k.*	195	192	89	103
19. Žaideliai k.*	113	102	47	55

6. Puožo apylinkė

1. Apirbai k.	7	3	1	2
2. Ažubaliai I k.	28	14	8	6
3. Ažusieniai k.	4	5	1	4
4. Bagdonava k.	10	8	3	5
5. Breskai k.	6	6	3	3
6. Čiovydžiai k.	3	3	1	2
7. Čivonys k.	88	68	25	43
8. Duoniūnai k. (dalis)	63	61	31	30
9. Galsiškiečiai k.	46	31	13	18
10. Girvalakiai k.	74	62	26	36
11. Juodeikėliai k.	9	11	5	6
12. Juodpėnai k.*	220	219	93	126
13. Kerėliai k.	70	54	26	28
14. Keginiai k.**	102	96	46	50

1 :	2 :	3 :	4 :	5 :	6 :
15. Mazgeliškiai k. (dalis)	31	24	9	15	
16. Mielėnai k.*	76	108	43	65	
17. Mičiūnai k.	65	50	22	28	
18. Naiviai k. (dalis)*	182	213	98	115	
19. Obonys k.	72	44	15	29	
20. Paliesis k. (dalis)	3	6	4	2	
21. Pukniai k.	51	38	21	17	
22. Punkiškiei k.	6	7	3	4	
23. Puožas k.	78	58	26	32	
24. Puponys II k.	55	37	19	18	
25. Puponys III k.	154	103	41	62	
26. Stukai k.	33	30	13	17	
27. Šereliai k.	43	24	10	14	
28. Šetekšnos k.	15	15	6	9	
29. Šileikiai k.	24	13	6	7	
30. Tatkonys k.**	84	95	45	50	
31. Vėderiškiei k.	59	43	19	24	
32. Visbarai k.	17	14	9	5	

7. Skapiškio apvlinkė

1. Ažubalis k.	33	21	10	11	
2. Ažuvaadžiai k.*	22	23	11	12	
3. Bajorai k.***	152	108	49	59	
4. Beštupis vs.	6	3	1	2	
5. Biliūnai k.*	81	61	27	34	
6. Blizgė k.	10	9	3	6	
7. Bočiupis k.	11	7	4	3	
8. Cegelnė vs.	7	5	1	4	
9. Čypeliai k.	43	37	16	21	
10. Čypiškiai k.	20	13	6	7	
11. Čivai k.	54	39	15	24	
12. Dailiūnai k.	96	98	42	56	
13. Daugiškiai k.	8	9	5	4	
14. Degintinis vs.	3	3	1	2	
15. Dzivoniškis k.	4	3	1	2	
16. Eičionys k.	78	60	26	34	

1 :	2	3	4	5	6
17. Gabrielava vs.		3	4	1	3
18. Graužiškis vs.		8	3	2	1
19. Gūrai k.		21	18	9	9
20. Jaučiapiėvis k.		36	19	10	9
21. Jokšiškiai k.		12	12	6	6
22. Jokšiai k.		37	26	14	12
23. Juozapava k.		19	11	5	6
24. Jurėniškiai k.		52	27	15	12
25. Kandrenai k.		63	55	25	30
26. Kandrenėliai k.		76	59	35	24
27. Kepuriai k.		38	25	8	17
28. Kepuriškis vs.		6	13	8	5
29. Kirkėnai k.		31	21	10	11
30. Kreipšiai k.**	106		83	44	39
31. Kreipšiukai k.		79	31	14	17
32. Labdiškis k.		14	12	6	6
33. Laibiškiai vs.		33	14	4	10
34. Laičiai k.		141	160	72	88
35. Laukeliai k.		31	23	12	11
36. Lazdynupis vs.		7	7	3	4
37. Mikiškiai k.		32	14	6	8
38. Mikniškiai k.		2	2	1	1
39. Mirabelėlis k.		32	11	5	6
40. Misiukiškis k.		17	15	7	8
41. Miškonys k.		96	63	30	33
42. Mituva k.		48	25	11	14
43. Naiviai k. (dalis)		11	17	7	10
44. Narbutai k.		39	26	9	17
45. Paliesis k. (dalis)		2	4	2	2
46. Paūpys k.		6	7	3	4
47. Pliauna k.		4	2	1	1
48. Pocauskai k.		28	24	10	14
49. Ramoniškis k.		3	2	2	-
50. Skapiškis matl.*	620		428	174	254
51. Skapiškis vs.		75	52	31	21
52. Skapiškis gelež.st.**		78	149	76	73
53. Slabada k.		26	25	8	17

1	2	3	4	5	6
54. Staniuliškis vs.		17	8	3	5
55. Stukonys k.		53	43	24	19
56. Šileikiškis k.		5	7	1	6
57. Šimiškiai k.		35	15	8	7
58. Šiurpiškiai k. (dalis)		45	28	13	15
59. Švedukalnis k.**		46	39	17	22
60. Topolis vs.		16	13	5	8
61. Totoriai k.		54	60	26	34
62. Tvirai k.**		50	50	21	29
63. Vaduvos k.		54	33	12	21
64. Vainiškiai k.		77	62	24	38
65. Valeikiškis vs.		14	6	3	3
66. Vengriškis vs.		5	9	5	4
67. Vergučiai k.		23	17	6	11
68. Vėželiai k.		108	74	28	46
69. Vilnius k.		24	20	10	10
70. Žardeliškiai vs.		32	31	14	17
71. Žiogai vs.		26	21	12	9

8. Subačiaus apylinkė

1. Akmeniai k.		8	6	1	5
2. Bagdoniškiei k.		13	11	6	5
3. Baronai k.		34	18	5	13
4. Bruožiškiei k.		7	10	5	5
5. Bražiškiai k.		38	24	10	14
6. Budrionys k.		45	50	23	27
7. Butrimai k.		41	26	9	17
8. Čečeliai k.**		68	42	17	25
9. Čirpiškis k.		9	6	2	4
10. Dvariškiai vs.		16	11	2	9
11. Girelė k. (dalis)		4	2	1	1
12. Girėnai k.		57	47	20	27
13. Gražiškiai k.		11	9	4	5
14. Gudgalys k. (dalis)		3	9	3	6
15. Ilčiūnai k.		61	32	12	20
16. Ilgučiai k.		13	15	8	7
17. Jauniūnai k.		56	54	25	29

1	2	3	4	5	6
18. Kantrimiškis k. (dalis)	8	12	7	5	
19. Kumpiniškis k.	43	21	8	13	
20. Kumponiškis k.	29	11	6	5	
21. Kunčiai k.	40	32	16	16	
22. Liaukiškiai k.	23	2	-	2	
23. Lukonys k.*	75	67	24	43	
24. Masilioniškis k.	27	21	10	11	
25. Miliūnai k.**	150	165	80	85	
26. Oniūnai k.	90	77	38	39	
27. Padembis k.	20	19	11	8	
28. Pagirė k.	26	18	6	12	
29. Pamarnakiai I k.	12	12	5	7	
30. Pamarnakiai II k. (dalis)	73	60	31	29	
31. Pavyžė k.	40	28	12	16	
32. Pasubatė k.	8	9	4	5	
33. Pavišintys k.	38	37	15	22	
34. Raugališkis k.	11	9	4	5	
35. Rudiškiai k.	19	13	5	8	
36. Skverbai k.**	127	107	42	65	
37. Smėlinka k.	44	32	14	18	
38. Stirniškis k.	25	23	11	12	
39. Stračniai k.	83	66	29	37	
40. Subačius mstl.*	319	352	141	211	
41. Subačius vs.*	68	62	31	31	
42. Šalteniai k.	54	29	12	17	
43. Šaukliškiai k.	69	47	15	32	
44. Šiaudiniai k.	27	23	11	12	
45. Terpeikiai k.***	165	145	66	79	
46. Upliai k.	7	-	-	-	
47. Valakai k.	56	53	27	26	
48. Varaniškiai k.***	117	132	59	73	
49. Vėveliškis k.	9	6	2	4	
50. Vigodka k.	11	10	5	5	
51. Vivuliai k.	41	38	18	20	
52. Zalietiškiei vs.	4	3	2	1	
53. Žviliūnai k. (dalis)	17	15	9	6	
54. Žvirblionys k.	93	75	30	45	

1	2	3	4	5	6
<u>9. Šimonių apylinkė</u>					
1. Abručiovka k.	14	10	6	4	
2. Adomynė k.*	70	94	41	53	
3. Adukiškis k.	2	2	1	1	
4. Aluotos k.	98	93	47	46	
5. Bartešiškės k.	17	10	4	6	
6. Beregiai k.	106	70	29	41	
7. Brakniai k.	5	7	3	4	
8. Bugališkiai k.**	68	61	28	33	
9. Butėnai k.**	78	84	43	41	
10. Butkūnai k. (dalis)	100	58	25	33	
11. Čvikliai k.	29	30	17	13	
12. Dapšiai k.	95	72	36	36	
13. Darabynas vs.	3	5	3	2	
14. Daukai k.	41	21	10	11	
15. Druskiai k.	103	88	39	49	
16. Gaigaliai k.**	126	111	53	58	
17. Gegužiniai k.	38	36	13	23	
18. Geiminiai k.	71	45	17	28	
19. Grubos k.	8	5	2	3	
20. Inkliuzai k.	29	33	21	12	
21. Juodlaukys k.	7	11	4	7	
22. Juodžiūnai k.	107	86	42	44	
23. Jurgeliškiai k.	35	28	14	14	
24. Jurgiškis I k.	4	1	-	1	
25. Jurgiškis II k.	10	8	5	3	
26. Jurkštai k.	56	35	19	16	
27. Kairiai k.	15	16	7	9	
28. Kalnelis k.	6	11	4	7	
29. Karaliūniškis k.	13	13	5	8	
30. Kepurnė k.	10	7	3	4	
31. Kinderiai k. (dalis)	20	19	12	7	
32. Kurapkiškiai k.	13	9	6	3	
33. Labeikiai k.	19	18	8	10	
34. Lanauskai k.	20	27	13	14	
35. Laukesa k.	13	8	5	3	



1 :	2 :	3 :	4 :	5 :	6 :
36. Linkiškliai k.		68	68	30	38
37. Lipkiškės k.		12	7	4	3
38. Lukošišklis k.		17	12	6	6
39. Malvinava k.		11	4	2	2
40. Margavonė k.		20	18	7	11
41. Margės k.		2	7	4	3
42. Mazgeliškiai k. (dalis)		9	6	4	2
43. Mieleškiškis k.		9	2	1	1
44. Mielošiai k.		28	26	8	18
45. Migonys k.*		167	177	83	94
46. Miškinėliai k.		30	21	10	11
47. Naujikai k.		65	60	25	35
48. Nociūnai k.***		138	139	69	70
49. Pagojė k.		8	8	4	4
50. Paižinys k.		29	20	9	11
51. Pajuodbalys k.		21	18	9	9
52. Papušė k.		11	6	4	2
53. Pelyšiai k.***		144	125	56	69
54. Piūklai k.		37	35	13	22
55. Punkiškliai k. (dalis)		86	69	33	36
56. Puodžiukiškiai k.		17	16	7	9
57. Puodžiuliškis vs.		3	2	1	1
58. Pūstelninkai k.		22	17	9	8
59. Puzionėliai k.		69	55	26	29
60. Puzionys k.		33	33	14	19
61. Raukštonys k.		53	34	18	16
62. Razripka vs.		10	1	-	1
63. Rozalimas k.		15	9	5	4
64. Ruzgai k.		79	67	32	35
65. Sokonys k.		66	59	25	34
66. Starkonys k.		66	52	21	31
67. Šapalai k.		25	15	7	8
68. Šernupys k.		32	21	10	11
69. Šimonys mstl.*		383	333	139	194
70. Šimonėliai k.		18	10	5	5
71. Tumasonys k.		53	59	24	35
72. Uldukiai k.		36	44	25	19

1 :	2	:	3	:	4	:	5	:	6
73.	Uogšilyš k.		47		30		14		16
74.	Vairiškiei k.		41		29		11		18
75.	Varneliškiai vs.		3		2		1		1
76.	Vidugiriai k.		31		20		8		12
77.	Vilviškiai k.		14		6		2		4
78.	Vodonys k.		97		73		31		42
79.	Žeimiai k.		29		17		8		9

LAZDIJŲ RAJONO GYVENVIEČIŲ SARAŠAS  
IR ESAMŲ GYVENTOJŲ SKAIČIUS

Eil. Nr.	Apylinkės pavadinimas	Gyventojų skaičius sausio 15 d.			
		1959 m.	1970 m.		
			Viso	Vyrai	Moterys
1.	Abarauskai	1463	1396	673	723
2.	Būdvyetis	2838	2771	1297	1474
3.	Krosna	1956	1663	786	877
4.	Kapčiamiestis	2545	2199	1056	1143
5.	Kučiūnai	1902	1734	837	897
6.	Lazdijai	3659	3466	1674	1792
7.	Leipalingis	3738	3677	1689	1988
8.	Noragėliai	2330	2378	1131	1247
9.	Panemunė	1273	924	401	523
10.	Rudamina	1604	1583	751	832
11.	Seirijai	3099	2985	1365	1620
12.	Šaulėnai	2397	2433	1158	1275
13.	Šeštokai	2431	2213	1054	1159
14.	Šlavantai	2900	2682	1272	1410
15.	Šventežeris	2692	2467	1195	1272
16.	Teizai	2261	2055	962	1093
17.	Veisiejai	2231	1924	903	1021
18.	Žagariai	1532	1512	728	784
	Iš viso	42851	40062	18932	21130

Eil. Nr.	Gyvenvietės pavadinimas	Gyventojų skaičius sausio 15 d.			
		1959 m.	1970 m.		
			Viso	Vyrai	Moterys
1	2	3	4	5	6
<u>1. Abarausku apylinkė</u>					
1.	Abarauskai k.	46	48	28	20
2.	Bertašiūnai k.	77	67	29	38
3.	Dumbliauskai k. (dalis)	38	31	14	17
4.	Dvarčiškė k.	65	55	25	30
5.	Jančiuliai k. (dalis)	21	17	9	8
6.	Juškonys k.	119	112	58	54
7.	Kuolonys k.	40	43	23	20
8.	Menciškė k. (dalis)	53	61	35	26
9.	Mikalina k.	52	42	19	23
10.	Neliubonys k.	58	51	26	25
11.	Norkūnai k.	27	18	10	8
12.	Paliepis k.**	162	150	60	90
13.	Salučiai k.	36	33	15	18
14.	Senkonys k.**	66	100	52	48
15.	Smališkė k.	60	34	22	12
16.	Šapurai k.	141	94	43	51
17.	Šutronys k.	75	58	28	30
18.	Vainiūnai k.*	157	139	64	75
19.	Valančiūnai k.	90	49	23	26
20.	Valantai k. (dalis)	20	24	12	12
21.	Viktarinas k.*	60	170	78	92
<u>2. Būdviečio apylinkė</u>					
1.	Aštrioji Kirsna k.*	306	259	118	141
2.	Bielėnai k.**	115	107	52	55
3.	Bilvyčiai k.	55	41	18	23
4.	Būdvietis k.**	174	243	110	133
5.	Bulotiškė k.	95	96	42	54
6.	Dainavėlė k.	109	126	55	71
7.	Derviniai k.	167	121	53	68
8.	Dzūkai k.	79	112	49	63
9.	Filicijanavas k.	10	11	5	6

1 :	2 :	3 :	4 :	5 :	6 :
10. Gurčiškė k.		27	28	14	14
11. Inkištai k.		12	8	4	4
12. Jaseniauka k.		60	37	16	21
13. Jukneliškė k.***		285	328	162	166
14. Kelmaičiai k.		36	50	26	24
15. Kybartai k.		66	64	30	34
16. Mastauka k.		3	4	2	2
17. Natáalina k.		15	16	6	10
18. PAGRŪDAI k.		113	91	45	46
19. Paliūnai k.		172	180	84	96
20. Papartėliai k.***		191	143	66	77
21. Strumbagalvė k.**		246	206	98	108
22. Varnakampis k.		24	12	5	7
23. Vidgailai k.**		107	171	85	86
24. Vilkakarčemė k.		14	9	2	7
25. Vilkinyčia k.		9	7	2	5
26. Vingrėnai k.**		145	122	56	66
27. Virbalai k.		149	132	66	66
28. Vosyliškė k.		21	12	4	8
29. Zelionka k.		33	35	22	13

### 3. Krosnos apylinkė

1. Birsčiai k.	178	179	80	99
2. Grabauka k.	86	73	29	44
3. Krasenka k.	97	66	35	31
4. Krosna mstl.*	362	380	183	197
5. Najavalakiai k.	203	143	67	76
6. Olendrai k.	19	5	3	2
7. Pėdiškiai k.	135	83	46	37
8. Ramanavas k.***	290	224	108	116
9. Saltininkai k.***	135	112	48	64
10. Tūriškiai k.	101	62	28	34
11. Vartai k.**	176	206	98	108
12. Vytautiškė k.	174	130	61	69

### 4. Kapčiamiesčio apylinkė

1. Alekniškiai k.	48	42	21	21
-------------------	----	----	----	----

1	2	3	4	5	6
2. Burbai k.	73	54	25	29	
3. Dumbliauskai k. (dalis)	41	33	14	19	
4. Gerveliai k.	7	3	1	2	
5. Gryckavas k.	9	6	4	2	
6. Gulbiniškė k.**	38	47	27	20	
7. Ivoškai k.**	72	85	44	41	
8. Jančiuliai k. (dalis)	79	54	24	30	
9. Jėzdas k.	12	8	2	6	
10. Kalviai k.	75	50	23	27	
11. Kapčiamiestis mstl. *	828	780	369	411	
12. Kareivonys k.	73	50	22	28	
13. Kauknoris k.	9	8	3	5	
14. Kuodžiai k.	11	15	5	10	
15. Mėčiūnai k.	170	140	69	71	
16. Menciškė k. (dalis)	39	36	14	22	
17. Mikališkė k.	91	67	37	30	
18. Nasūtai k.	53	34	20	14	
19. Navikai k.	42	25	13	12	
20. Padumbliai k.***	168	136	67	69	
21. Palačionys k.	36	24	12	12	
22. Paulenka k.	13	9	3	6	
23. Paveisininkai k.***	142	123	54	69	
24. Pertakas k.	42	34	16	18	
25. Purviniai k.	44	38	22	16	
26. Semoškai k.	87	74	37	37	
27. Stalai k.	51	23	12	11	
28. Subačiai k.	22	20	10	10	
29. Vainežeris k.	63	74	34	40	
30. Valentai k. (dalis)***	68	79	40	39	
31. Volskai k.	21	14	8	6	
32. Žmirklės k.	18	14	4	10	
<b>5. Kučiūnų apylinkė</b>					
1. Akmeniai k.	303	277	135	142	
2. Briniai k.	74	53	23	30	

1 :	2	3 :	4 :	5 :	6
3. Juržiūnai k.	69	72	29	43	
4. Kaimeliai k.	36	34	16	18	
5. Kalėdiškiai k.	19	20	11	9	
6. Kaženiai k.	141	99	43	56	
7. Kučiūnai k.*	226	243	109	134	
8. Miškiniai k.**	298	310	154	156	
9. Neravai k.**	218	206	104	102	
10. Pazapsiai k.***	192	165	78	87	
11. Pieniuočė k.	31	15	9	6	
12. Puodžiškė k.	111	83	44	39	
13. Saločiai vs.	20	15	9	6	
14. Stankūnai k.	69	51	30	21	
15. Šulneliai k.	89	88	42	46	
16. Zelionka k.	6	3	1	2	

#### 6. Lazdijų apylinkė

1. Akmeniai k.	7	11	5	6	
2. Aukštakalniai k.**	138	121	63	58	
3. Avižonys k.	89	107	53	54	
4. Bajoriškiei k.	48	52	24	28	
5. Beviršiai k.	29	20	10	10	
6. Būda k.	34	17	8	9	
7. Bukta k.	5	12	7	5	
8. Buniškiai k.	228	168	80	88	
9. Burbiškiei k.	28	24	10	14	
10. Dyviliškiai k.**	153	157	71	86	
11. Dumblis k.*	111	64	28	36	
12. Elzbietina vs.	14	2	1	1	
13. Galiniai k.	48	21	9	12	
14. Gurtiškė k.	62	86	49	37	
15. Gilbietis k.	11	10	5	5	
16. Janaslavas k.	41	32	15	17	
17. Jaseniauka k.	71	40	17	23	
18. Juozapavas k.	6	17	9	8	
19. Kasteletišké k.	11	11	4	7	

1 :	2 :	3 :	4 :	5 :	6 :
20. Katkiškė k.		7	22	14	8
21. Klapotkė k.		2	2	1	1
22. Kukliai k.*		200	170	84	86
23. Lazdijai k.***		309	290	137	153
24. Leonardavas k.		14	19	10	9
25. Nėkrūnai k.		4	26	9	17
26. Padumbliai k.		88	94	48	46
27. Palazdijai k.***		270	250	123	127
28. Papalazdijai k.		29	18	9	9
29. Puodžiai k.		5	5	2	3
30. Papečiai k.**		105	122	66	56
31. Pagiriai k.		6	5	1	4
32. Neraučizna k.		11	8	3	5
33. Lozarka k.		15	15	6	9
34. Murgai k.		29	20	10	10
35. Kurdimakščiai k.		55	43	23	20
36. Komisaruvka k.		58	82	35	47
37. Kamenka k.		113	113	55	58
38. Rimietis k.		30	14	6	8
39. Staidarai k.		138	103	48	55
40. Salos k.		90	169	79	90
41. Šadžiūnai k.		80	80	39	41
42. Tarnauka k.		25	26	16	10
43. Udininkai k.		81	81	34	47
44. Viešartai k.		193	177	82	95
45. Verstaminai k.*		314	256	123	133
46. Žemaitkiemis k.**		254	284	143	141
<b>7. Leipalingio apylinkė</b>					
1. Beržiniai k.		64	47	24	23
2. Černiauskai k.		45	43	21	22
3. Didžiasalis k.**		254	216	98	118
4. Druskininkėliai k.		92	81	39	42
5. Dulgininkai k.		79	52	22	30
6. Jovaišiai k.**		238	273	130	143
7. Kamorūnai k.***		153	140	72	68



1 :	2	3	4	5	6
8. Kaziuliai k.		70	65	34	31
9. Leipalingis mstl.*		1234	1403	627	776
10. Mažonys k.***		133	121	53	68
11. Paseirė k.		60	52	22	30
12. Paterai k.		131	92	44	48
13. Saltonišké k.		61	89	37	52
14. Savanoriai k.		205	150	71	79
15. Šadžiūnai k.**		185	155	70	85
16. Taikūnai k.		101	71	33	38
17. Tautėnai k.		46	35	18	17
18. Varnėnai k.*		134	196	85	111
19. Veršiai k.		56	51	25	26
20. Vileikiai k.		80	57	26	31
21. Vilkanastrai k.***		102	96	39	57
22. Vilkininkai k.***		215	192	99	93

8. Noragėliu apylinkė

1. Buciniškė k.		23	27	13	14
2. Dubravai k.		55	44	20	24
3. Ginčionys k.		156	147	69	78
4. Gudonys k.		274	253	120	133
5. Juozapavičiai k.***		162	169	84	85
6. Karklynai k.		19	16	8	8
7. Krikštonys k.**		330	411	191	220
8. Kučiuliškė k.		20	20	8	12
9. Makariškė k.		25	23	12	11
10. Mangerotas k.		72	66	31	35
11. Mankūnėliai k.		223	193	93	100
12. Noragėliai k.*		148	198	91	107
13. Oncišķiai k.		97	97	41	56
14. Raičfai k.		91	82	33	49
15. Seiliūnai k.**		218	236	114	122
16. Seirijočiai k.		178	215	112	103
17. Šlapikai k.		53	19	11	8
18. Vosbūčiai k.		114	118	57	61
19. Žilvičiai k.		72	44	23	21

1 :	2	:	3	:	4	:	5	:	6
-----	---	---	---	---	---	---	---	---	---

9. Panemunės apylinkė

1. Baltoji Ančia k.	25	6	1	5
2. Bugieda k.	156	122	49	73
3. Butelionys k.	2	2	1	1
4. Diržai k.	156	107	48	59
5. Gerdašiai k.*	142	102	43	59
6. Guronys k.	62	19	8	11
7. Krivonys k.	76	76	36	40
8. Lipliūnai k.	192	141	58	83
9. Macevičiai k.	40	20	9	11
10. Mizarai k.**	53	63	30	33
11. Simaniškė k.	22	17	7	10
12. Sirguškė k.	38	24	10	14
13. Sventijanskas I k.	13	6	4	2
14. Sventijanskas II k.	41	36	18	18
15. Varviškė k.**	255	183	79	104

10. Rudaminos apylinkė

1. Bagatėlius k.	15	22	11	11
2. Balabostė k.	9	5	4	1
3. Barava k.	55	33	17	16
4. Beldava vs.	6	6	4	2
5. Beviršiai k.	61	53	26	27
6. Bludiškiai k.	35	30	15	15
7. Čėsniškė k.	10	8	3	5
8. Elverišškė k.	42	28	14	14
9. Gumbeliai k.	40	35	14	21
10. Karkliniškė k.	10	3	1	2
11. Karužai k.**	271	235	113	122
12. Keistutiškė k.	23	13	7	6
13. Kelmynai k.	51	36	18	18
14. Kirsnelė k.	139	134	65	69
15. Lopiškiai k.	78	41	20	21
16. Maišymai k.**	159	146	71	75
17. Mikniškiai k.**	142	223	114	109

1	2	3	4	5	6
18. Neravai k.		30	36	16	20
19. Rimietis k.		25	22	9	13
20. Rudamina mstl.*		329	414	183	231
21. Skaistučiai k.		67	49	21	28
22. Švedakampis k.		7	11	5	6

11. Seirijų apylinkė

1. Baraucišké k.		56	26	14	12
2. Barčiūnai k.		86	71	33	38
3. Bestraigiškė k.		36	28	13	15
4. Bukaučiai k.		122	102	42	60
5. Cibūliai k.		26	24	11	13
6. Cijūniškė k.		67	58	29	29
7. Gervėnai k.***		261	268	128	140
8. Kudrėnėliai k.		69	57	20	37
9. Lapšius k.***		188	214	103	111
10. Linksmoji k.		44	48	25	23
11. Mockonys k.		66	46	26	20
12. Okta k.		48	36	19	17
13. Paserninkai k. (dalis)**		238	192	93	99
14. Pošnia k.		109	94	48	46
15. Raganiškė k.		40	31	14	17
16. Rusonys k.***		149	145	66	79
17. Seirijai mstl.*		1164	1149	500	649
18. Seirijų laukai		-	102	42	60
19. Statiškė k.		84	65	31	34
20. Šilaičiai k.		25	23	10	13
21. Vainiūnai k.***		221	206	98	108

12. Šaulėnu apylinkė

1. Baltašiškė k.		123	190	87	103
2. Barzdžiūnai k.***		120	128	61	67
3. Cimoniūnai k.		185	170	85	85
4. Degėsliai k.		70	74	34	40
5. Drapaliai k.		91	68	33	35

1 :	2	3 :	4 :	5 :	6
6. Dubraviškės k.		18	7	2	5
7. Gailiūnai k.**		284	312	156	156
8. Guobiniai k.***		230	204	98	106
9. Janavas k.		34	30	13	17
10. Karalinavas vs.		2	6	3	3
11. Liepiškiai k.		94	93	43	50
12. Margai k.		45	17	6	11
13. Miciūnai k.		80	42	18	24
14. Panemunė k.		78	79	33	46
15. Radvilonys k.		67	55	26	29
16. Raudonikiai k.		75	53	23	30
17. Ricieliai k.*		387	383	188	195
18. Ringėlišké k.		58	42	21	21
19. Snaigupė k.***		89	141	69	72
20. Stračiūnai k.**		124	243	116	127
21. Šaulėnai k.		50	28	13	15
22. Vaikšnoriskė k.		27	22	12	10
23. Voverys k. (dalis)		10	9	5	4
24. Zasčiūniškė k.		56	37	13	24
13. <u>Šeštoku apylinkė</u>					
1. Biruta k.**		53	22	9	13
2. Būda k.		32	9	3	6
3. Delnica k.		97	86	45	41
4. Delnickai k.		76	68	32	36
5. Didžioji Kirsna k.		211	177	95	82
6. Egliškiai k.		27	28	10	18
7. Gambašilis k.		50	32	17	15
8. Gudeliškė k.		86	55	22	33
9. Krosnėnai k.***		191	179	76	103
10. Makaučiškė k.		15	35	20	15
11. Naujoji Kirsna k.*		179	215	99	116
12. Pakirsniai k.		102	104	51	53
13. Roliai k.**		107	128	57	71
14. Smalininkai k.		113	94	49	45
15. Šeštokai mstl.**		973	854	405	449

1 :	2	3 :	4 :	5 :	6
16. Šilėnai k.***		28	44	22	22
17. Tautrimai k.		64	72	38	34
18. Ulanavas k.		27	11	4	7

#### 14. Šlavantu apylinkė

1. Aleksiejiškė k.		66	49	26	23
2. Avižieniai k.**		195	242	114	128
3. Babrai k.***		180	150	66	84
4. Bagdononys k.		194	170	81	89
5. Bajoriškė k.		14	8	4	4
6. Buteliūnai k.		177	153	78	75
7. Čivonys k.		117	95	42	53
8. Demeniškiai k.		140	129	55	74
9. Galstai k.		48	36	18	18
10. Gegutė k.		95	73	33	40
11. Gudeliai k.		152	150	76	74
12. Kanaukai k.		19	8	4	4
13. Klepočiai k.		235	205	94	111
14. Laibagalčiai k.**		130	125	69	56
15. Mikabaliai k.***		140	141	70	71
16. Naujasodis k.		24	22	10	12
17. Paliūnai I k.**		131	130	67	63
18. Paliūnai II k.		24	21	10	11
19. Paročkė k.		11	7	3	4
20. Paserninkai k.		74	67	32	35
21. Ročkiai k.**		206	177	79	98
22. Sakniava k. (dalis)		12	12	5	7
23. Spartai k.		16	82	35	47
24. Šlavantai k.**		156	124	53	71
25. Vabaliūnai k.		48	32	14	18
26. Vytautai k.**		259	248	124	124
27. Žvikeliai k. (dalis)		37	26	10	16

#### 15. Šventežerio apylinkė

1. Agariniai k.		128	120	63	57
2. Babrai k. (dalis)		150	104	49	55

1 :	2	:	3	:	4	:	5	:	6
3. Bukta k. (dalis)			4		11		5		6
4. Burakavas k.			114		87		42		45
5. Ežerėliai k.			118		103		45		58
6. Giraitėliai k.			49		33		15		18
7. Grikapalis k.**			54		56		26		30
8. Janėnai k.**			192		192		93		99
9. Kirtiliškė k.			72		65		28		37
10. Marčiukonys k.			57		53		24		29
11. Mikyčiai k.**			552		506		247		259
12. Nemajūnai k.**			370		366		182		184
13. Panaravė k.			115		138		67		71
14. Prapuntai k.**			84		100		50		50
15. Raistai k.			8		11		3		8
16. Sabinavas k. (dalis)			10		10		5		5
17. Straigiai k. (dalis)			10		10		4		6
18. Sutré k. (dalis)			12		7		3		4
19. Švėntėžeris mstl.*			547		465		229		236
20. Žališkė k.			46		30		15		15
16. <u>Teizų apylinkė</u>									
1. Babrininkai k.			138		116		62		54
2. Bakšiai k.			38		29		13		16
3. Barčiai k.**			237		192		90		102
4. Giraitė k.			177		160		75		85
5. Marinka k.			14		13		6		7
6. Padusys k.			74		58		29		29
7. Petravičiai k.			139		124		62		62
8. Prelomčiškė k.			75		59		24		35
9. Pryga k.			101		113		51		62
10. Randiškė k.			113		78		39		39
11. Sabinavas k. (dalis)			34		34		19		15
12. Seimeniškiei k.**			137		149		68		81
13. Skovagaliai k.			100		99		45		54
14. Staigūnai k.			64		52		21		31
15. Stebuliai k.**			228		205		96		109
16. Teizai k.*			293		294		139		155

1 :	2	3	4 :	5	6
17. Teizinininkai k.***		189	174	78	96
18. Vaideliotai k.		31	27	8	19
19. Zebrėnai k.		64	56	28	28
20. Znica k.		15	23	9	14
17. <u>Veisiejų apylinkė</u>					
1. Ančios k.		19	11	7	4
2. Aradninkai k.		46	44	20	24
3. Barčiai k.**		213	216	107	109
4. Barteliai k.		66	47	22	25
5. Bebrai k.		16	2	1	1
6. Čivonys k. (dalis)		102	81	38	43
7. Dainaviškiai k.		286	172	76	96
8. Ilgininkai k.		55	61	27	34
9. Jakonys k.		15	13	6	7
10. Juškonys k.		54	42	21	21
11. Kailiniai k.		87	83	36	47
12. Kalveliai k.		157	148	65	83
13. Murgeliai k.		5	3	2	1
14. Novartiškė k.		4	4	3	1
15. Paliūnai II k. (dalis)***		98	87	46	41
16. Paveisiejai k.		129	104	52	52
17. Petroškai k.*		207	248	119	129
18. Pšeima k.		9	11	4	7
19. Purviškė k.		27	5	3	2
20. Radvilonys k.**		134	130	58	72
21. Rūda k.		39	30	15	15
22. Sakniava k. (dalis)		83	73	34	39
23. Smarliūnai k.**		191	196	92	104
24. Sapięgiškiai k.		95	53	22	31
25. Snaigynas k.		42	30	15	15
26. Šadžiūnai k.		25	15	6	9
27. Šilainė k.**		14	2	1	1
28. Žvikeliai k. (dalis)		13	13	5	8

---

1	2	3	4	5	6
---	---	---	---	---	---

---

18. Žagarių apylinkė

1. Akuočiai k.	184	149	72	77
2. Buckūnai k. (dalis)**	246	235	115	120
3. Graužiai k.	24	17	6	11
4. Jonkiškė k.	30	22	9	13
5. Meteliai k.*	372	378	177	201
6. Nakerūniškė k.	60	58	31	27
7. Straigiai k. (dalis)	94	118	59	59
8. Straigiškė k.***	68	70	32	38
9. Sutrė k. (dalis)	23	15	7	8
10. Vaickūniškė k.	143	131	69	62
11. Žagariai k.**	288	319	151	168



**MAŽEIKIŲ RAJONO GYVENVIEČIŲ SARAŠAS  
IR ESAMŲ GYVENTOJŲ SKAIČIUS**

Eil. Nr.	Apylinkės pavadinimas	Gyventojų skaičius sausio 15 d.			
		1959 m.	1970 m.		
			Viso	Vyrai	Moterys
1.	Juodeikiai	3253	2925	1386	1539
2.	Laižuva	2050	1934	899	1035
3.	Mažeikiai	2003	1795	854	941
4.	Reivyčiai	2681	2738	1286	1452
5.	Seda	2271	2176	993	1183
6.	Šerkšnėnai	3515	3235	1456	1779
7.	Tirkėliai	4238	4469	2111	2358
8.	Ukrinai	2083	1829	850	979
9.	Židikai	3298	3009	1353	1656
	Iš viso	25392	24110	11188	12922

Eil. Nr.	Gyvenvietės pavadinimas	Gyventojų skaičius sausio 15 d.			
		1959 m.	1970 m.		
			Viso	Vyrų	Moterys
1	2	3	4	5	6

1. Juodeikių apylinkė

1. Bataičiai k.	41	41	22	19
2. Bučiškė k.	33	29	15	14
3. Dapšiai k.	175	162	88	74
4. Dautarai k.**	229	170	75	95
5. Giniočiai k.	41	27	15	12
6. Griežė k.	180	149	79	70
7. Juodeikėliai k.	330	243	114	129
8. Juodeikiai k.	178	137	60	77
9. Kentaučiai k.	189	134	62	72
10. Kugiai k.**	133	157	75	82
11. Kukiai k.	80	82	40	42
12. Kuodžiai k.	94	67	28	39
13. Liepkalnė k.	10	15	8	7
14. Milteniai k.	21	15	8	7
15. Padarbai k.	77	62	30	32
16. Palūšė k.***	85	34	16	18
17. Parakalnis k.	20	72	38	34
18. Pikeliai mstl.*	372	417	181	236
19. Pumpurai k. (dalis)	220	181	87	94
20. Ritinė k.***	369	352	177	175
21. Ruzgai k.**	291	322	142	180
22. Žibininkai k.	85	57	26	31

2. Laižuvos apylinkė

1. Antanava k. (dalis)	11	59	28	31
2. Auksūdys k.*	496	483	225	258
3. Barystės k.	55	22	11	11
4. Duobgiriai k.	17	19	10	9
5. Gargždai k.	47	48	28	20
6. Kalniškiai k.	55	39	21	18
7. Laižuva mstl.*	405	423	186	237
8. Lendriškiai k.	87	63	30	33

1 :	2	:	3	:	4	:	5	:	6
9. Pakliaupis k.			52		38		20		18
10. Palaižupė k.			120		80		37		43
11. Purpliai k.**			219		206		100		106
12. Purvėnai k.*			316		284		127		157
13. Stumbrai k.			107		126		53		73
14. Varninė k.			63		44		23		21

3. Mažeikių apylinkė

1. Dargiai k.			348		302		143		159
2. Krakiai k.*			280		361		184		177
3. Maigai k.			222		161		70		91
4. Miliai k.			228		161		72		89
5. Naikiai k.			308		206		90		116
6. Urvikiai k.*			434		424		205		219
7. Žiogaičiai k.*			183		180		90		90

4. Reivyčių apylinkė

1. Buknaičiai k.*			321		418		205		213
2. Ferma k.			92		69		30		39
3. Kabalėdikai k.			65		59		26		33
4. Kalnėnai k.*			279		312		144		168
5. Kirkai k.			34		31		15		16
6. Knabikai k.			491		280		125		155
7. Kurmaičiai k.			85		53		25		28
8. Kušlėnai k.**			100		113		50		63
9. Leckava mstl.*			252		273		132		141
10. Mantvydai k.			104		85		40		45
11. Miškėnai k.			60		42		25		17
12. Reivyčiai k.**			398		659		310		349
13. Troškučiai k.***			175		159		73		86
14. Tulnikiai k.**			225		185		86		99

5. Sedos apylinkė

1. Arvydiškė k.			129		91		40		51
2. Beržėnai k.			117		42		18		24
3. Dagiai k.*			185		244		120		124
4. Domėnai k. (dalis)			121		132		66		66
5. Dūnaičiai k.			37		101		46		55

1	2	3	4	5	6
6. Greičiai k.		16	14	5	9
7. Kalnijos k.*		160	188	80	108
8. Ketūnai k. (dalis)		45	45	21	24
9. Kuisiai k.		34	40	21	19
10. Kulšėnai k.**		130	117	53	64
11. Nausodė k.		161	160	74	86
12. Pabradumė k.		73	96	45	51
13. Padvarninkai k.		138	64	30	34
14. Paežerė k.		77	75	35	40
15. Pagardė k.		303	255	112	143
16. Rimoliai k.		34	24	12	12
17. Rubikaliai k.		79	51	20	31
18. Tiškai k.		60	64	28	36
19. Uikiai k.		31	59	24	35
20. Užėžerė k.		153	156	70	86
21. Žadeikiai k.**		188	158	73	85

6. Šerkšnėnų apylinkė

1. Daciai k.		47	32	15	17
2. Girkaliai k.		88	71	35	36
3. Gudišké k.		15	13	7	6
4. Kalniškiai k.		117	86	40	46
5. Ketūnai k. (dalis)**		344	298	145	153
6. Kirkliai k.		44	39	15	24
7. Mantvydžiai k.		122	66	30	36
8. Mažaičiai k.		39	20	8	12
9. Lėlaičiai k. (dalis)		47	57	25	32
10. Padagai k.		41	39	20	19
11. Pašerkšnė k.		129	124	60	64
12. Plinkšės k.*		278	429	180	249
13. Račiai k.**		358	263	118	145
14. Rubikai k.**		157	165	75	90
15. Rupėkiai k.		112	89	40	49
16. Skuodiškiai k.		376	335	152	183
17. Šerkšnėnai k.*		600	460	202	258
18. Užpelkiai k.		5	23	13	10
19. Žemalė k.*		596	626	276	350

1	2	3	4	5	6
<b>7. Tirkėlių apylinkė</b>					
1. Balėnos k.*	456	516	254	262	
2. Bružai k.	339	209	100	109	
3. Daubariai k.**	113	155	79	76	
4. Gauryliai k.	93	159	80	79	
5. Jonaičiai k.	52	22	11	11	
6. Kruciai k.	131	138	70	68	
7. Lėlaičiai k. (dalis)	109	114	50	64	
8. Lėteniai k.**	113	199	86	113	
9. Medžialenkė k.	144	149	80	69	
10. Meinoriai k.	100	92	45	47	
11. Paventė k.	37	36	15	21	
12. Pievėnai k.**	415	302	143	159	
13. Plėnaniai k.**	230	185	87	98	
14. Spurganai k.	295	278	130	148	
15. Tirkėliai mstl.*	1129	1450	670	780	
16. Užlieknė k.*	412	390	175	215	
17. Voveriai k.	70	75	36	39	
<b>8. Ukrinų apylinkė</b>					
1. Bugeniai k.*	374	349	158	191	
2. Bukančiai k.	213	121	56	65	
3. Geidžiai k.**	277	266	133	133	
4. Jautakiai k.	155	97	43	54	
5. Kiminiškė k.	63	58	31	27	
6. Linksnakiai k.	61	52	24	28	
7. Liūdėnai k.	28	28	15	13	
8. Nausodė k.	45	16	6	10	
9. Obeliškiai k.	134	86	34	52	
10. Pocičiai k.	131	96	47	49	
11. Pumpurai k. (dalis)	36	37	17	20	
12. Repšiai k.	44	49	20	29	
13. Strygalė k.	50	39	15	24	
14. Sudintai k.	93	81	35	46	
15. Šeiriai k.	68	50	26	24	

1 :	2	:	3	:	4	:	5	:	6
16. Ukrinai k.*			240		345		160		185
17. Zastaučiai k.			71		59		30		29
9. <u>Židiku apylinkė</u>									
1. Astekiai k.			132		108		45		63
2. Butikiai k.			158		160		75		85
3. Dingailai k.			152		122		60		62
4. Grūstė k. (dalis)			314		264		120		144
5. Kražiškiei k.			141		85		37		48
6. Liūliškiai k.			146		155		70		85
7. Mažaičiai k.			165		114		51		63
8. Pakvistis k.			137		86		46		40
9. Paviliotė k.			160		137		60		77
10. Petraičiai k. (dalis)***			125		145		65		80
11. Račaliai k.*			136		141		65		76
12. Renavas k.*			175		163		70		93
13. Senmiestė k.			167		190		80		110
14. Skėriai k.			230		179		78		101
15. Sugaudžiai k.			51		58		27		31
16. Šiliai k.			59		59		30		29
17. Tvaskučiai k.			205		179		79		100
18. Vadagai k.**			142		177		78		99
19. Viliotė k.			90		41		17		24
20. Židikai mstl.*			413		446		200		246

MOLĖTŲ RAJONO GYVENVIEČIŲ SARAŠAS  
IR ESAMŲ GYVENTOJŲ SKAIČIUS

Eil. Nr.	Apylinkės pavadinimas	Gyventojų skaičius sausio 15 d.			
		1959 m.	1970 m.		
			Viso	Vyrai	Moterys
1.	Alanta	3384	3087	1421	1666
2.	Arnionys	1602	1512	699	813
3.	Balninkai	2424	1864	885	979
4.	Bijutiškiai	1841	1454	682	772
5.	Čiulėnai	1809	1744	851	893
6.	Dubingiai	1371	1155	524	631
7.	Gaižiūnai	1399	1283	580	703
8.	Giedraičiai	3064	2758	1271	1487
9.	Inturkė	2390	2040	974	1066
10.	Joniškis	1988	1822	837	985
11.	Luokėsa	2634	2514	1151	1363
12.	Mindūnai	1441	1160	540	620
13.	Paąžuoliai	2027	1721	797	924
14.	Skudutiškis	1255	1021	453	568
15.	Suginčiai	1518	1386	624	762
16.	Videniškiai	2041	1774	808	966
17.	Žalvariai	1405	1338	623	715
18.	Vorėnai	1618	1284	591	693
	Iš viso	35211	30917	14311	16606

Eil. Nr.	Gyvenvietės pavadinimas	Gyventojų skaičius sausio 15 d.			
		1959 m.	1970 m.		
			Viso	Vyrai	Moterys
1	2	3	4	5	6

1. Alantos apylinkė

1.	Adomiškėlis vs.	17	32	13	19
2.	Adomiškis k.	10	13	5	8
3.	Alanta mstl.*	422	412	176	236
4.	Alanta k.*	193	186	87	99
5.	Alantėlė vs.	5	6	2	4
6.	Antakščiai k.**	139	129	71	58
7.	Antaliežiai k.	191	154	74	80
8.	Avilčiai k.	98	98	50	48
9.	Ažubaliai k.	14	9	4	5
10.	Ažuoliuja k.	6	5	3	2
11.	Ažuprūdžiai k.	29	18	7	11
12.	Bajorai k.	37	27	13	14
13.	Bareikiai k.	126	103	51	52
14.	Bučiškiei k.	33	21	9	12
15.	Buržilai k.	53	40	19	21
16.	Cezariškis k.	9	15	6	9
17.	Dauniškiai k.	20	9	5	4
18.	Debeikiai k.	80	73	34	39
19.	Degsniai k.	37	30	12	18
20.	Drobiškiai k.	27	13	8	5
21.	Duobiniai k.	16	5	1	4
22.	Duobytė k.	10	14	8	6
23.	Gaidamoniai k.	39	39	15	24
24.	Gaigalai k.	65	55	25	30
25.	Galiniai k.	46	35	19	16
26.	Gegužinė vs.	5	3	2	1
27.	Išdega vs.	4	2	1	1
28.	Jaurai k.	42	27	12	15
29.	Juodiškiai k.	30	28	12	16
30.	Juotiškės k.	36	21	11	10
31.	Juozapava k.	22	10	4	6
32.	Jurgiškis vs.	11	9	4	5



1	2	3	4	5	6
33. Kadariškės k.		8	5	2	3
34. Kadūnai k.		2	2	-	2
35. Kameniškis k.		19	13	5	8
36. S.Karaliova k.		52	24	9	15
37. N.Karaliova k.		22	36	18	18
38. Karališkės k.		25	12	3	9
39. Kazlai k.		94	78	35	43
40. Kuoliškis k.		2	1	-	1
41. Liesėnai k.		6	6	2	4
42. Liobiškiai k.		14	10	4	6
43. Mackėnai k.		9	6	1	5
44. Maišiakulė k.		34	37	20	17
45. Marcelina k.		23	18	8	10
46. Meilelė k.		14	23	10	13
47. Motiejūnai k.		59	56	26	30
48. Naujasodis k.		125	213	102	111
49. Padegsnys k.		2	3	-	3
50. Padvarniai k.		37	34	15	19
51. Pagiriai k.		7	3	1	2
52. Pagojys vs.		4	2	1	1
53. Pakryžė k.		14	13	7	6
54. Pasuojė k.		8	4	2	2
55. Patiltė vs.		2	3	1	2
56. Pavirinčiai k.		87	65	29	36
57. Piešiškės k.		94	78	39	39
58. Rasokalnis k.		12	14	6	8
59. Runionys k.*		101	133	63	70
60. Salos vs.		6	5	2	3
61. Semeniškis k.		18	12	6	6
62. Semėnuvka k.		10	5	2	3
63. Sidabrinė vs.		2	1	1	-
64. Sikariškiai k.		34	31	15	16
65. Sikūniai k.		66	50	22	28
66. Skritakalnis vs.		3	6	4	2
67. Spuliai k.		45	44	16	28
68. Svobiškėlis k.		17	24	12	12

1 :	2	3 :	4 :	5 :	6
69. Svobiškis k.**		63	72	31	41
70. Šemetiškiei k.		36	21	9	12
71. Šilelis k.		7	12	7	5
72. Šilinka k.		36	33	13	20
73. Šumeliškės k.		1	3	1	2
74. Tiesiūniškiai k.		46	37	15	22
75. Tījūniškis k.**		28	21	10	11
76. Trakas k. (dalis)		4	4	2	2
77. Triberžiai k.		11	5	1	4
78. Uosipiai k.		30	20	9	11
79. Užliesėnis k.		6	5	3	2
80. Vaikėniūnai k.**		32	24	13	11
81. Varnasalis vs.		2	2	-	2
82. Vastapai k.		31	36	18	18
83. Vildžiūniškis k.		24	23	9	14
84. Vilniškis k.		8	6	4	2
85. Viteliškis k.		38	32	13	19
86. Žapijovka k.		32	20	11	9

## 2. Arnionių apylinkė

1. Andrulėnai k.	66	60	26	34
2. Antakalnis k.	31	38	16	22
3. Arnionys k.*	226	228	104	124
4. Arnionys II k.	115	214	107	107
5. Ažupravalis k.	46	40	22	18
6. Bijūnai k.	108	82	39	43
7. Giraitė I vs.	6	4	2	2
8. Giraitė II vs.	12	9	2	7
9. <u>Giriniai k.</u>	84	52	23	29
10. Grybėnai k.	29	28	11	17
11. Gruodiškiai k.	21	12	5	7
12. Gureliai k.	40	49	21	28
13. Jakūbėniškiai k.	30	18	5	13
14. Juodenėnai k.	23	22	10	12
15. Maldžiūnai k.	110	78	34	44
16. Mažuliai k.	35	27	12	15
17. Medėikiai k.	64	61	29	32

1	2	3	4	5	6
18. Novosiolka vs.		9	1	-	1
19. Pakapė vs.		6	1	1	-
20. Paprūdė k.		31	24	10	14
21. Pavandenė k.		66	55	32	23
22. Poliesė k.		24	14	6	8
23. Pūkeniškiei k.		19	16	8	8
24. Rapėjai k.**		55	37	15	22
25. Skardžiai k.		30	34	13	21
26. Slabada k.		37	38	17	21
27. Sliūzai vs.		4	4	2	2
28. Surgėnai k.**		63	60	35	25
29. Šakališkės k.**		30	32	16	16
30. Šlavina k.		27	16	9	7
31. Šlavinka k.		2	2	1	1
32. Vidugiris k.		71	44	21	23
33. Žaugėdai k.*		53	81	33	48
34. Žaugeniškiai k.		27	25	9	16
35. Žvėrynas vs.		2	6	3	3

### 3. Balninkų apylinkė

1. Antamakiai k.	65	41	21	20
2. Antanava k.	11	6	3	3
3. Antanuvka k.	11	4	2	2
4. Aparai k.	21	12	5	7
5. Austranija k.	5	3	2	1
6. Balninkėliai I k.	17	21	12	9
7. Balninkėliai II k.	32	20	7	13
8. Balninkai mstl.*	198	174	76	98
9. Balninkai k.	259	219	109	110
10. Čereškos k.	75	58	28	30
11. Dapkūniškiai k.*	111	162	87	75
12. Dapulšis k.	5	5	3	2
13. Dvarniškis k.	4	8	3	5
14. Galai k.	54	28	13	15
15. Galubovka k.	17	4	2	2
16. Geliogaliai k.*	135	106	43	63
17. Juodpurviai k.	27	26	13	13

1 :	2	3 :	4 :	5 :	6
18. Juozapava k.	8	2	1	1	
19. Juozapuvka k.	8	3	2	1	
20. Kampai k.	17	16	7	9	
21. Kazokiškiai k.	18	13	5	8	
22. Kibildžiai k.	57	39	21	18	
23. Krūmiškiai k.	48	35	19	16	
24. Kuliabrida k.	27	5	2	3	
25. Labeliai k.	50	27	11	16	
26. Lagesiai k.	16	5	3	2	
27. Laumenka k.	9	4	3	1	
28. Libertava k.	70	52	24	28	
29. Pabaldonė k.	58	17	7	10	
30. Pabarai k.	13	7	4	3	
31. Paberžė k.	12	4	2	2	
32. Padvarninkai k.	7	6	3	3	
33. Pagojai k.	19	14	7	7	
34. Pagirėlė k.	11	6	3	3	
35. Pagrinda k.	11	10	4	6	
36. Pakeršiai k.	27	20	7	13	
37. Papiškiai k.	55	35	17	18	
38. Paraiščiai k.	1	3	2	1	
39. Perkaliai k.**	170	155	77	78	
40. Petrikiškiai k.**	98	68	31	37	
41. Pusvaškiai k.	41	26	10	16	
42. Pusnelė k.	6	3	1	2	
43. Raudoklė k.	21	16	7	9	
44. Rūtėnai k.	64	58	28	30	
45. Skerdimai k.	17	16	6	10	
46. Ščiurys k.	15	12	7	5	
47. Šileliai k.	13	9	3	6	
48. Trakai k.	58	34	18	16	
49. Vališiai k.	37	25	11	14	
50. Valiai k.	38	22	11	11	
51. Vanaginė k.	24	21	9	12	
52. Vengriai k.	46	36	17	19	
53. Verėjimai k.	57	44	20	24	

1	2	3	4	5	6
54. Zapaška k.	104	86	40	46	
55. Zapolė k.	9	7	3	4	
56. Upeliškis k.	17	6	3	3	
<u>4. Bijutiškio apylinkė</u>					
1. Abramaučižna vs.	10	7	2	5	
2. Adomaitiškiei vs.	13	11	6	5	
3. Adomaitiškiei k.	20	16	9	7	
4. Arabija vs.	12	5	2	3	
5. Antailgis k.	14	5	2	3	
6. Antapusnė k.	16	16	6	10	
7. Brazdoniškiei vs.	8	8	4	4	
8. Bitenai k.	16	17	9	8	
9. Bijutiškis k.*	111	146	67	79	
10. Čimbarai k.	13	15	5	10	
11. Didžiokai k.	74	64	31	33	
12. Diskava vs.	16	11	5	6	
13. Degsnė k.	18	13	6	7	
14. Grybiškiai k.	44	32	19	13	
15. Gasparėnai k.	22	12	4	8	
16. Grauzinka vs.	12	5	2	3	
17. Gudeikiai k.	52	49	28	21	
18. Kmeliauka k.	32	25	12	13	
19. Jasiuliškiai k.	30	28	15	13	
20. Jasiūniškiai k.	65	31	12	19	
21. Jurkiškis vs.	11	8	5	3	
22. Juškeliai k.	28	14	9	5	
23. Kamasta k.	23	15	6	9	
24. Kulundžiai k.	57	29	13	16	
25. Krasnogurka k.	5	5	2	3	
26. Kovaičiai k.	35	27	13	14	
27. Kužai k.	33	27	13	14	
28. Kuriškiai k.	12	10	4	6	
29. Kartuvėlė vs.	4	2	1	1	
30. Kameniškis k.	4	6	2	4	
31. Kliukai k.	37	33	18	15	
32. Kazokai k.	27	15	9	6	

1 :	2	3	4	5	6
33. Kreiviškiai k. (dalis)	114	96	41	55	
34. Leliūnai k.	45	34	17	17	
35. Melužiai k.	25	19	8	11	
36. Marozauka k.	67	54	25	29	
37. Mikališkiai k.**	20	17	8	9	
38. Markeliškiai vs.	29	12	7	5	
39. Namališkiai k.	22	8	3	5	
40. Pajaurė k.	15	11	6	5	
41. Platiškiai vs.	6	2	1	1	
42. Pilviškiai vs.	16	12	7	5	
43. Paškonys k.**	24	20	9	11	
44. Radžiūnai k.	74	54	29	25	
45. Raskaučizna vs.	12	6	3	3	
46. Roputėnai k. (dalis)	9	17	10	7	
47. Skorenikai k.	21	28	13	15	
48. Sarališkiai vs.	12	7	2	5	
49. Smailiai k.**	90	90	40	50	
50. Sabalianka vs.	6	4	2	2	
51. Skroblynai k.	7	5	3	2	
52. Šaukšteliškiai k.	39	27	13	14	
53. Tumenčizna k.	11	13	6	7	
54. Užugiriai k.**	25	10	2	8	
55. Vėdarai k.	63	52	22	30	
56. Vilkaraisčiai k.	5	3	1	2	
57. Varniškiei k.	21	13	7	6	
58. Verbyliškiei vs.	24	20	7	13	
59. Varniškiei k.	21	6	1	5	
60. Voroniai k.	94	73	34	39	
61. Žiediškė k.	11	11	5	6	
62. Žankiškiei k.	21	10	5	5	
63. Žiediškėlė k.	18	13	4	9	

5. Čiulėnų apylinkė

1. Aidiečiai k.	36	58	34	24
2. Aigėlai k.	11	5	2	3
3. Aiterada k.	13	6	3	3
4. Akmeniai k.	129	112	59	53

1 :	2	3 :	4 :	5 :	6
5. Alksniapievis k.		16	17	8	9
6. Anomielis k.		39	35	19	16
7. Antamalkėstė k.		8	8	3	5
8. Bimbiriai k.***		49	43	16	27
9. Bimbiriškės k.		23	5	2	3
10. Čiulėnai k.		70	94	42	52
11. Damošiškės k.		40	27	11	16
12. Drąsėnai k.**		60	63	28	35
13. Gaidžiai k.**		40	33	17	16
14. Garneliškės k.		30	14	8	6
15. Gečiai k.		5	9	6	3
16. Gečionys k.		11	6	3	3
17. Geležinkai k.		8	9	5	4
18. Giliosios k.		19	6	3	3
19. Graužė vs.		5	3	-	3
20. Inketriai vs.		11	3	2	1
21. Ivankos k.		14	9	4	5
23. Janauka k.		29	34	17	17
24. Janušiškės k.		13	6	3	3
24. Juodėnai k.**		102	98	43	55
25. Kabeliai k.		41	24	12	12
26. Kėveliai k.		37	43	20	23
27. Krivitiškiai k.		6	7	4	3
28. Kuliniai k.		8	11	6	5
29. Kulionys k.		71	37	19	18
30. Kumelynė k.		8	5	2	3
31. Levaniškiai k.*		126	159	70	89
32. Mielėnai k.		28	26	14	12
33. Mindučiai k.		94	103	50	53
34. Navasiolka k.		5	3	2	1
35. Oželiškės k.		13	6	2	4
36. Padumblė k.		9	8	3	5
37. Padkamariai k.		15	20	9	11
38. Painketriai k.		8	9	3	6
39. Pakubėtiškiai I k.		16	16	6	10
40. Pakubėtiškiai II k.		47	40	19	21
41. Pašeikis k.		14	9	3	6

1	2	3	4	5	6
42. Pavarnynės k.		33	25	14	11
43. Pikietka vs.		9	3	2	1
44. Purvėnai k.**		25	31	16	15
45. Raudonėlė k.		7	7	3	4
46. Rudiliai k.		87	85	44	41
47. Saladiškės k.		13	9	7	2
48. Sanklodiškės k.		13	7	4	3
49. Sklėriškė k.		40	5	1	4
50. Sližiškiai k.		20	5	3	2
51. Smėlinka vs.		14	8	5	3
52. Smilgiai vs.		3	6	4	2
53. Stirniai k.		9	5	2	3
54. Strakėnai k.		70	70	36	34
55. Stroliškiei vs.		2	2	1	1
56. Šeltupys k.		6	12	7	5
57. Šeikiai k.		16	16	6	10
58. Taitiškės k.		25	25	14	11
59. Toliejai k.**		33	145	70	75
60. Užsienis k.		18	12	6	6
61. Varniškiai k.		8	11	8	3
62. Vyšnelės k.		21	9	6	3
63. Zagurtiškės k.		10	17	10	7

6. Dubingiu apylinkė

1. Antanava vs.		2	2	1	1
2. Barkuškiei k.		12	11	5	6
3. Ciūniškiai k.		161	145	73	72
4. Dailidiškiai k.		55	45	25	20
5. Daramiškiai k.		2	3	1	2
6. Dėgsnė k.		13	6	2	4
7. Drąsiai k.		72	59	23	36
8. Dubingiai mstl.*		102	130	54	76
9. Dubingiai k.		30	17	6	11
10. Galiniai k.		9	11	5	6
11. Gaveikiai k.		41	25	9	16
12. Giraičiai k.		19	7	3	4
13. Gramiškiai k.		14	8	3	5



1 :	2	3 :	4 :	5 :	6
14. Grinkliškliai k.	8	15	9	6	
15. Gurakalnė k.	14	6	3	3	
16. Gurniai k.	15	9	6	3	
17. Guroniai vs.	4	9	4	5	
18. Kieriškiai vs.	41	28	15	13	
19. Labotiškiai k.	74	60	25	35	
20. Laumikoniai k.	91	59	26	33	
21. Lauryniškiai vs.	3	2	-	2	
22. Miežonai k.**	43	52	24	28	
23. Murališkliai k.**	141	137	58	79	
24. Orelišklis k.	10	8	4	4	
25. Paspieška k.	6	4	3	1	
26. Piktaraistis k.	15	12	7	5	
27. Pivoriūnai k.**	42	47	24	23	
28. Raznatolkai k.	34	16	8	8	
29. Rudokai k.	40	37	17	20	
30. Liudgarda k.	4	5	3	2	
31. Skauroniškiai k.	23	6	2	4	
32. Šakimas k.	16	15	6	9	
33. Šaukšteliškiai k.	47	29	14	15	
34. Šiupieniškiai k.	34	23	11	12	
35. Trumpakojai k.	22	17	8	9	
36. Teterviniškės k.	11	8	5	3	
37. Turliškliai k.	28	33	13	20	
38. Vieversiai k.	4	8	4	4	
39. Zaberža k.	17	12	6	6	
40. Žeimiškiai vs.	5	3	1	2	
41. Žalktynė k.	47	26	8	18	

7. Gaižiūnų apylinkė

1. Alkūnai k.**	53	66	29	37
2. Babačizna k.	28	23	16	7
3. Bulaučizna k.	67	62	29	33
4. Dailidės k.	101	77	32	45
5. Damačizna k.	3	7	4	3
6. Dirvoniškės k.	12	7	3	4
7. Dūdanosiai k.	73	63	28	35
8. Gaižiūnai k.	75	63	35	28

1	2	3	4	5	6
9. Garšvėnai k.	19	18	8	10	
10. Grubiškiai k.	8	7	3	4	
11. Jaunakampis k.	10	10	6	4	
12. Jotoniškiai k.	27	12	6	6	
13. Jukniškiai k.	54	43	15	28	
14. Kačiūniškiai k.	58	64	32	32	
15. Karalinava k.	17	14	4	10	
16. Kūmonys k.	17	17	6	11	
17. Laukininkai k.	100	64	24	40	
18. Liepeliškiai k.	13	11	5	6	
19. Matelėnai k.	35	35	16	19	
20. Medinai k.	32	31	12	19	
21. Mikalojiškis k.	47	60	26	34	
22. Naujasodžiai k.	22	54	28	26	
23. Paliepiei k.	50	47	23	24	
24. Pašulniškiai k.	86	72	31	41	
25. Patilčiai k.	27	15	4	11	
26. Pikčiūniškiai k.	25	24	11	13	
27. Rasteniškiai k.	12	15	7	8	
28. Spačiūniškiai k.	2	2	1	1	
29. Steponiškiai k.	6	4	1	3	
30. Suduikiai k.	62	49	29	20	
31. Surgušiai k.	8	6	3	3	
32. Traniškiai k.**	32	31	14	17	
33. Ūta k.*	47	77	32	45	
34. Užtilčiai k.	83	54	21	33	
35. Vilpiškiai k.	8	6	3	3	
36. Žeimeliai k.	40	24	12	12	
37. Žeimiai k.**	40	49	21	28	

8. Giedraičių apylinkė

1. Abramaučižna k.	11	7	2	5
2. Akmenka k.	10	8	4	4
3. Aleksandriškiai k.**	33	26	11	15
4. Alka k.	8	6	2	4
5. Antapusnė k.	16	26	11	15
6. Baravykynė k.	6	8	3	5

1	2	3	4	5	6
7. Baskai k.		65	43	19	24
8. Bekešiai k.		46	35	16	19
9. Bekupė k.		115	130	64	66
10. Bilšiai k.		38	26	13	13
11. Buzaičiai k.		25	11	4	7
12. Čivyliai k.		74	50	24	26
13. Daubariškiai k.		35	33	19	14
14. Daujočiai k.		79	61	23	38
15. Dienavagiai k.		43	39	15	24
16. Dūdėnai k.*		68	52	24	28
17. Gailiškiei k.		4	10	5	5
18. Gajuvka vs.		4	2	1	1
19. Galinava vs.		5	7	3	4
20. Gerčiukai k.		6	2	-	2
21. Giedraičiai mstl.*		497	601	264	337
22. Giedraičiai vs.		8	10	5	5
23. Gižiai k.		17	23	12	11
24. Gubesa k.		17	4	3	1
25. Gubesa vs.		-	6	2	4
26. Gudonys k.		7	5	2	3
27. Jančiūrai k.		46	43	18	25
28. Jaurai k.		46	35	17	18
29. Juozapava k.		21	16	8	8
30. Juozapuvka k.		9	6	2	4
31. Kalnai k.		33	17	7	10
32. Kamaraučižna k.		31	18	9	9
33. Karkažiškiai k.		11	13	7	6
34. Karklynė k.**		10	15	6	9
35. Karužalaukis k.		30	14	4	10
36. Kopūstiškiai k.		14	9	5	4
37. Kraujaleidžiai k.		73	73	34	39
38. Kupriškiai k.		24	28	15	13
39. Latviai k.		30	13	5	8
40. Ledamušiai k.		8	4	2	2
41. Liesuvka k.		7	9	5	4
42. Lyginiai k.		11	9	6	3
43. Marguoliai k.		38	32	14	18

1 :	2 :	3 :	4 :	5 :	6 :
44. Martyniškiečiai k.		25	43	20	23
45. Miškiniai k.		10	9	5	4
46. Miškiniai I vs.		10	5	1	4
47. Miškiniai II vs.		49	42	22	20
48. Mūravanka k.		13	6	3	3
49. Padvariai k.		95	68	34	34
50. Paežeriai k.		23	13	4	9
51. Pašilė vs.		29	19	10	9
52. Pašiliai k.		29	40	20	20
53. Pikieta k.		3	8	3	5
54. Piliakiemiai k.**		75	97	51	46
55. Pusnė k.**		166	154	74	80
56. Pušalotai k.**		44	30	13	17
57. Ridvoniškiai k.		33	27	14	13
58. Ringeliai k.		33	25	10	15
59. Sičiūnai k.		61	59	28	31
60. Smėlinka k.		23	19	6	13
61. Sniegiskiai k.		7	3	1	2
62. Staškūnai k.		58	46	22	24
63. Šalteniai k.		15	13	5	8
64. Šaltupys k.		11	5	2	3
65. Šareikiškiai k.		39	22	9	13
66. Šarkiškiai k.		17	16	8	8
67. Šiaudžiai k.		110	76	35	41
68. Šila vs.		1	5	2	3
69. Šiupieniai k.		103	66	31	35
70. Taukeliai k.		15	14	5	9
71. Varijataka k.		11	23	11	12
72. Verbylai k.		34	21	10	11
73. Veseluvka vs.		3	2	-	2
74. Vigadka vs.		4	2	1	1
75. Vyteikiai k.		17	15	5	10
76. Zanėnai k.		113	107	60	47
77. Zdoniškiečiai k.		17	15	7	8
78. Žvangučiai I k.		28	20	10	10
79. Žvangučiai II k.		37	14	6	8
80. Žvyrinka vs.		24	24	8	16

1 : 2 : 3 : 4 : 5 : 6

9. Inturkės apylinkė

1. Aleniškės k.	17	6	2	4
2. Andrašiūnai k.	30	35	14	21
3. Antagaluonė k.	27	37	20	17
4. Arielynė vs.	2	2	1	1
5. Ažuožeriai k.	129	98	48	50
6. Balčėnai k.	19	28	13	15
7. Bambėnai k.	75	48	27	21
8. Bambėniškė k.	59	51	27	24
9. Barutiškiai k.	13	12	6	6
10. Bebrusai k.	21	15	9	6
11. Bebrusėliai k.	12	10	5	5
12. Beinašilis k.	9	7	4	3
13. Beržinė vs.	4	3	-	3
14. Bučeliškė k.	11	14	8	6
15. Butkaučizna k.	42	27	15	12
16. Čimbariškiei k.	30	24	12	12
17. Dagūniškės k.	7	9	4	5
18. Daujotiškė k.	20	15	8	7
19. Dolnica k.	6	5	3	2
20. Gališkės k.**	12	8	3	5
21. Goliai I k.	20	16	4	12
22. Goliai II k.	13	7	3	4
23. Grabniokas k.	8	12	5	7
24. Gugialaukis k.	20	15	8	7
25. Inturkė k.*	194	188	83	105
26. Išdagai vs.	4	5	3	2
27. Juršiškės k.	6	10	4	6
28. Kačergai k.	75	74	37	37
29. Kamužė vs.	7	5	4	1
30. Kaušiniai k.	39	47	19	28
31. Kertuoja k.	30	30	14	16
32. Keršėniškė k.	38	30	17	13
33. Kozelauka k.	17	13	6	7
34. Kuolakasiai k.	35	19	11	8
35. Laputėnai k.	41	45	23	22

1 :	2	:	3	:	4	:	5	:	6
36.	Liešiškės k.		38		37		15		22
37.	Lukštinka k.		13		10		3		7
38.	Maciūniškės k.		15		20		13		7
39.	Mackonys k.		80		60		31		29
40.	Malinaučizna I k.		11		6		4		2
41.	Malinaučizna II k.		14		11		5		6
42.	Manatonai k.		45		48		24		24
43.	Maniškės k.		29		23		11		12
44.	Mateliai k.		22		13		7		6
45.	Miežonys k.*		23		38		18		20
46.	Migdoliškės k.		9		11		5		6
47.	Milašiškės k.		10		9		2		7
48.	Noreikiškės k.		13		15		7		8
49.	Ožkalupė k.		5		2		2		-
50.	Pabebrusė k.		9		9		6		3
51.	Pagaluonė k.*		41		60		28		32
52.	Pagojė vs.		4		3		1		2
53.	Pakrovai k.		52		38		18		20
54.	Palakajys k.		11		11		3		8
55.	Papiškiai k.		92		62		28		34
56.	Pavašuokys k.		12		9		3		6
57.	Putriškės k.		33		18		13		5
58.	Rabinauka k.		8		3		1		2
59.	Raukučiai k.		29		24		11		13
60.	Rudesa k.		36		23		10		13
61.	Rudesėlė k.		10		7		3		4
62.	Rutonys k.		69		46		22		24
63.	Sadainiai k.		10		7		4		3
64.	Sadaniškiai k.		28		24		12		12
65.	Sikoriškiai k.		13		7		3		4
66.	Simančiai k.		49		51		24		27
67.	Sklėriškės k.		8		10		3		7
68.	Skroblynai k.		25		13		5		8
69.	Stanuliškės k.		3		6		2		4
70.	Straskūniškės k.		3		2		1		1
71.	Suduikiai k.		5		2		1		1
72.	Surgušė k.		24		11		4		7

1 :	2	:	3	:	4	:	5	:	6
73. Ščiurys vs.			6		6		3		3
74. Šniūrai k.			2		3		1		2
75. Trandiškės k.**			41		42		19		23
76. Utiškiai k.			15		11		5		6
77. Vaikštėnai k.			100		61		28		33
78. Varlynė k.			18		21		7		14
79. Vengelka vs.			5		5		4		1
80. Verkiai vs.			4		7		2		5
81. Vymančiai k.			11		8		5		3
82. Vitiškės k.			8		5		3		2
83. Vyžiniai k.**			99		91		44		47
84. Zamokėliai k.			54		31		16		15
85. Žalėniškis k.			12		10		6		4
86. Žankiškiai vs.			4		4		2		2
87. Žvirbliškės k.			18		16		6		10

10. Joniškio apylinkė

1. Alka k.			12		10		4		6
2. Alkūniškiai k.			10		14		6		8
3. Antašventė k.			43		41		18		23
4. Ažulanka k.			20		13		8		5
5. Baluoša vs.			7		5		1		4
6. Barkeliškiai I k.			29		23		10		13
7. Barkeliškiai II k.			38		29		11		18
8. Bendžiukai k.			60		45		22		23
9. Bimbiškiai k.			28		16		8		8
10. Binkūnai k.			44		43		21		22
11. Burnėnai k.**			143		112		52		60
12. Cegelnė vs.			4		3		2		1
13. Čistabora k.			19		16		5		11
14. Dagiškės k.			24		20		11		9
15. Didžialaukis k.			10		8		3		5
16. Dirvonai vs.			13		2		1		1
17. Dirvoniškės k.			40		35		13		22
18. Gačkiškiai k.**			63		63		32		31
19. Graužiniai k.**			94		85		40		45
20. Ivoniškiai vs.			9		12		6		6
21. Januškos k.			26		14		7		7

1	2	3	4	5	6
22. Joniškis mstl.*	180	253	121	132	
23. Juodažemiai k.	17	14	6	8	
24. Jutonys k.	83	67	32	35	
25. Kertadalė k.	66	53	23	30	
26. Keruliai k.	42	48	27	21	
27. Kruopinė vs.	9	5	1	4	
28. Kupeliškis vs.	2	4	2	2	
29. Kūmonys k.	29	28	11	17	
30. Labaišiškiai vs.	14	8	4	4	
31. Lakagiriai k.	28	35	14	21	
32. Malūnėlis k.	20	18	7	11	
33. Moškalydimis k.	44	25	8	17	
34. Našiškiai k.	12	6	4	2	
35. Nikaja vs.	11	8	2	6	
36. Orališkiai vs.	6	5	3	2	
37. Ožkiniai vs.	12	10	7	3	
38. Paąžuoliai k.	68	62	25	37	
39. Pakamanys k.	22	18	9	9	
40. Palepšiškiai k.	10	8	2	6	
41. Pažvėrinė k.	7	4	1	3	
42. Plėrniškiai vs.	6	2	-	2	
43. Rakiėniškis k.	10	15	8	7	
44. Raubiškiai k.	35	28	16	12	
45. Sadaimiai vs.	17	6	3	3	
46. Savidėnai k.	145	138	61	77	
47. Sosnuvka vs.	10	9	4	5	
48. Stebuliai k.	47	36	15	21	
49. Stebuliškiai k.	31	22	11	11	
50. Sutrėnai k.	58	65	25	40	
51. Šaukšteliškiai k.	24	26	13	13	
52. Trakai k.	31	20	10	10	
53. Vilkaraisčiai k.	7	12	7	5	
54. Vyžiniai k.	9	10	4	6	
55. Zabalina k.	100	94	42	52	
56. Žydavainiai k.	40	51	28	23	



1 :	2	3	4	5	6
<b>11. Luokesos apylinkė</b>					
1. Aktapolis k.	22	20	10	10	
2. Alksniškės k.	18	15	7	8	
3. Antanava k.	7	2	1	1	
4. Antadurė k.	5	4	2	2	
5. Antapuntė k.	31	23	11	12	
6. Andrioniškis k.	58	30	12	18	
7. Antačiškiai k.	62	55	27	28	
8. Ažubaliai k.***	211	264	118	146	
9. Ažuluokesa k.	26	31	16	15	
10. Ažušiliai vs.	8	5	2	3	
11. Bajorai k.	54	59	31	28	
12. Bebrusai k.	37	45	17	28	
13. Braškiškės k.	4	5	2	3	
14. Cezariškis k.	22	23	8	15	
15. Druskiai k.	5	4	3	1	
16. Gojus k.	35	35	15	20	
17. Golba k.	39	29	14	15	
18. Grabasta vs.	3	2	1	1	
19. Gulbinė k.	7	10	5	5	
20. Gundava k.	28	22	6	16	
21. Inketriai k.	25	25	11	14	
22. Janauka k.	12	10	3	7	
23. Jauros k.	27	53	22	31	
24. Juodakampis k.	10	12	3	9	
25. Kairionys k.	85	65	32	33	
26. Kaližai k.	58	27	11	16	
27. Kampai k.	33	24	10	14	
28. Kanapelka k.**	23	75	35	40	
29. Kaulakiai k.	34	30	15	15	
30. Kavalniškiai k.	66	43	19	24	
31. Kazimierava k.	25	17	8	9	
32. Kemetiškiei k.	12	40	12	28	
33. Kijėliai k.*	146	143	67	76	
34. Kirneilė k.	66	49	23	26	
35. Leliūnai k.	23	15	10	5	

1	2	3	4	5	6
36. Lėliai k.		41	35	20	15
37. Luokesa k.*		30	67	33	34
38. Miškiškiai I k.		53	31	15	16
39. Miškiškiai II k.		39	47	21	26
40. Naraginė k.		43	24	14	10
41. Paduobužė k.		6	9	5	4
42. Pakryžė k.		21	12	7	5
43. Palukštinė vs.		7	9	4	5
44. Paluokesa k.		43	40	19	21
45. Papuntė k.		12	10	7	3
46. Pašilė k.		29	24	13	11
47. Padvarniai k.		32	34	17	17
48. Pečiuliai k.		68	42	17	25
49. Promislava k.		32	22	8	14
50. Pumpuriškė k.		12	8	4	4
51. Raupiškis k. (dalis)		60	35	16	19
52. Rimučiai k.**		153	107	50	57
53. Sarakiškiai k.		22	24	10	14
54. Smilgiškiai k.		45	27	8	19
55. Sodėnai k.**		116	121	56	65
56. Spaskos k.		21	20	11	9
57. Svistapolis k.		27	20	11	9
58. Šaukšteliškiai k.		21	67	29	38
59. Ščiuriškiai k.		23	13	5	8
60. Šeikiškė vs.		13	12	4	8
61. Šimėnai k.		14	14	9	5
62. Tvarakai k.		12	9	4	5
63. Vėželiai vs.		2	1	-	1
64. Vilijočiai k.		148	132	63	69
65. Vilkiškės k.		32	32	13	19
66. Stacijava k.		45	44	18	26
67. Žiūrai k.*		85	111	51	60

12. Mindūnu apylinkė

1. Alnė k.	17	9	5	4
2. Antalakaja k.	64	50	19	31
3. Apkartai k.	15	13	9	4

1 :	2	3	4 :	5	6
4. Aukštuoliai k.		48	32	16	16
5. Aveliškės k.		38	26	14	12
6. Ažuraisčiai k.		9	7	3	4
7. Budriškės k.		42	22	7	15
8. Čiulai k.		22	24	13	11
9. Gailiušiai k.		54	41	14	27
10. Gradniškės k.		4	4	1	3
11. Grūsis k.		10	7	3	4
12. Janiškieiai k.		29	25	11	14
13. Jauros k.		2	2	1	1
14. Juočiai k.**		66	57	31	26
15. Juodakampis vs.		6	5	3	2
16. Kamužė vs.		7	3	2	1
17. Kašelinė k.		25	14	7	7
18. Kraujeliai k.		55	56	21	35
19. Likiškis k.		42	25	12	13
20. Malkėstas k.		18	10	4	6
21. Miliai k.		12	7	3	4
22. Mindūnai k.*	128		138	65	73
23. Novasodai k.		10	6	3	3
24. Obelynė k.		9	8	6	2
25. Paąžuoliai k.		63	45	21	24
26. Padumbė k.		16	6	2	4
27. Padvarniai k.		28	27	14	13
28. Pagojai k.		11	4	2	2
29. Papūgžlynė k.		10	6	2	4
30. Parašė k.		25	14	9	5
31. Pastovėlis k.		11	14	5	9
32. Patramė k.		3	2	1	1
33. Pušynai k.		6	13	11	2
34. Raša vs.		8	8	2	6
35. Rašėlė k.		3	4	2	2
36. Skinderiškė k.		9	11	3	8
37. Sklėriškė vs.		4	6	4	2
38. Stirnelė vs.		11	7	3	4
39. Stirniai k.**		32	43	20	23

1 :	2 :	3 :	4 :	5 :	6 :
40. Strižaučiškė k.		21	21	14	7
41. Stroliškiei k.		33	23	11	12
42. Šturpiškės k.		7	4	1	3
43. Šlapiai k.		6	1	-	1
44. Šnieriškėlės k.		7	4	3	1
45. Šnieriškės k.		114	90	41	49
46. Ustronis k.		3	2	1	1
47. Vanagiškės k.		10	9	4	5
48. Vidugiris k.		25	22	12	10
49. Zamokai k.		88	78	33	45
50. Žagarai k.		22	11	5	6
51. Žičkeliai k.		28	20	10	10
52. Žičkai k.		75	60	25	35
53. Žiežuliai k.		13	6	1	5
54. Žvaigždžiakalnis k.		17	8	5	3

13. Paažuolių apylinkė

1. Agatava k.		22	16	9	7
2. Aklušė k.**		156	105	45	60
3. Alantėlė k.		9	13	9	4
4. Aleksandrava vs.		2	1	-	1
5. Antanava k.		3	7	2	5
6. Ažuokeriai k.		10	10	4	6
7. Baruvka k.		23	15	5	10
8. Dovydiškis vs.		4	5	4	1
9. Gabrieliškis vs.		11	9	3	6
10. Gilužiai k.***		100	93	47	46
11. Girsteitiškis k.*		102	163	78	85
12. Glembuvka vs.		6	6	2	4
13. Gruodžiai k.		127	64	24	40
14. Janonys k.		71	64	30	34
15. Jaruliškis k.		27	23	11	12
16. Juodiškis k.		49	29	17	12
17. Kalviai k.		101	71	33	38
18. Karališkis vs.		5	2	1	1
19. Kazimierava k.		41	21	8	13
20. Klabiniai k.*		195	175	81	94

1 :	2	3	4	5	6
21. Kuktiškis vs.	7	2	1	1	
22. Laičiai k.*	159	166	81	85	
23. Mediniškiai k.	24	15	6	9	
24. Migiškiai k.	40	45	23	22	
25. Mokyliai k.	61	57	29	28	
26. Narušiškis k.	32	22	9	13	
27. Paąžuoliai k.	52	33	17	16	
28. Pabaldiškis k.	30	27	8	19	
29. Pabarai k. (dalis)	32	26	10	16	
30. Pagulbis k.	8	6	4	2	
31. Paraudinė vs.	12	14	5	9	
32. Petruvka k.	19	23	10	13	
33. Pikiетка k.	9	3	2	1	
34. Sedūniškis k.	3	13	7	6	
35. Smėlinka k.	6	4	2	2	
36. Spragilai k.	13	12	6	6	
37. Svetlava k.	5	7	2	5	
38. Šmotiškis k.	27	27	13	14	
39. Šunakojai k.	114	105	47	58	
40. Tomiluvka k.	36	37	19	18	
41. Trumponys k.**	169	121	57	64	
42. Ukrainka vs.	1	1	-	1	
43. Upeliškis k. (dalis)	33	9	4	5	
44. Valentinava vs.	5	5	2	3	
45. Viktoriškis vs.	6	8	5	3	
46. Zatiškis vs.	2	-	-	-	
47. Želtiškieiai k.	26	13	6	7	
48. Žygeliškis k.	32	28	9	19	

14. Skudutiškio apylinkė

1. Antatriberžis k. (dalis)	14	9	4	5
2. Antaninava k. (dalis)	9	8	4	4
3. Ančėnai k.**	117	78	38	40
4. Baltišius k.	11	8	3	5
5. Emelinava k.	20	22	10	12
6. Ežerys k.	21	27	14	13
7. Ferdantava k.	8	3	2	1

1 :	2	3	4	5	6
8. Galiniai vs.		6	6	3	3
9. Girelė k.		5	1	-	1
10. Kampai k.		15	19	9	10
11. Kaniūkai k.*		179	158	80	78
12. Keriobliškis k.		23	23	9	14
13. Klimotiškis k.		6	7	3	4
14. Krivičiai k.		2	4	1	3
15. Motiejūnai k.		3	3	1	2
16. Mackėnai k.		91	62	28	34
17. Mažeikiai k.		97	90	44	46
18. Pakaniūkė k.		4	2	1	1
19. Pamuštnės vs.		3	1	-	1
20. Saukiškiai k.		45	35	16	19
21. Skardžiai k.		91	59	23	36
22. Skudutiškis k.*		206	215	87	128
23. Spuliai k.		16	14	7	7
24. Šlapės k.		19	16	7	9
25. Šliaveliai k.**		94	55	23	32
26. Trakas k. (dalis)		8	8	5	3
27. Žibėčiai I k.		101	68	26	42
28. Žibėčiai II k.		41	20	5	15

15. Suginčių apylinkė

1. Adomiškis k.	12	9	4	5
2. Antatriberžis k. (dalis)	24	26	13	13
3. Apankiškiai k.	25	19	10	9
4. Babilninkai k.	53	44	19	25
5. Baruvka k.	12	4	1	3
6. Branišava vs.	3	4	2	2
7. Bugališkis k.	12	7	2	5
8. Čivyliai k.**	141	118	58	60
9. Daniškiai k.	37	33	13	20
10. Gaidiškės k.	4	1	-	1
11. Gečiai k.	35	34	16	18
12. Gudeliai k.	67	60	26	34
13. Guntiškis k.	15	28	12	16

1 :	2	3	4	5	6
14. Joneikiškės k.	25	17	7	10	
15. Juodiškiai vs.	7	8	3	5	
16. Kapanauza k.	25	21	10	11	
17. Kazarieza k.	9	5	3	2	
18. Laukagalis k.	8	7	5	2	
19. Lisagurka vs.	4	2	1	1	
20. Loluičiai k.	49	38	18	20	
21. Melninkai k.	25	17	10	7	
22. Mokyčiai k.	103	68	29	39	
23. Molinka k.	19	12	6	6	
24. Naujasodis vs.	3	6	2	4	
25. Niniškės k.	30	28	11	17	
26. Noliškis k.	4	2	-	2	
27. Padvarniai k.**	74	68	29	39	
28. Papiškiai k.	57	42	20	22	
29. Ridvoniškiai k.	43	40	16	24	
30. Spiečiūnai k.	62	64	33	31	
31. Suginėčiai k.*	265	293	128	165	
32. Suraiža k.	8	8	4	4	
33. Šileikėnai k.	66	63	31	32	
34. Triberžiai k.	33	36	17	19	
35. Užupis k.	14	13	6	7	
36. Užusienis k.	9	13	5	8	
37. Valančiai k.	40	33	14	19	
38. Verbiškės k.*	48	56	24	32	
39. Želvos k.	48	39	16	23	

16. Videniškių apylinkė

1. Aukštadvaris k.	25	13	5	8
2. Ažušiliai k.	70	71	37	34
3. Batėnai k.	77	74	33	41
4. Bitlesiai k.	33	32	12	20
5. Cesarka k.	24	18	11	7
6. Čižiškiai vs.	2	14	6	8
7. Duobužėlė k.	39	39	14	25
8. Duobužiai k.	147	99	51	48
9. Daubariškiai vs.	2	2	1	1

1 :	2	3	4	5	6
10. Degutinė k.		13	16	7	9
11. Druskiai k. (dalis)		116	95	41	54
12. Garšvėnai k.		51	40	19	21
13. Girelė k.		14	4	2	2
14. Juodikė k.		23	17	8	9
15. Kamša vs.		4	12	4	8
16. Kisieliauka k.		11	15	8	7
17. Krupeliai k.		44	24	10	14
18. Kuliniai k.		37	28	14	14
19. Kuršiškiai k.*		20	27	10	17
20. Liesėnai k.**		144	117	57	60
21. Linučiai k.		56	59	27	32
22. Makiūgaliai k.		51	38	19	19
23. Narkušiai k.		38	27	12	15
24. Nosėnai k.		86	102	39	63
25. Novosiolka k.		14	18	5	13
26. Pabiržė vs.		2	8	5	3
27. Pagrabuosčiai k.		102	84	39	45
28. Palainys k.		11	11	7	4
29. Pašilė k.		4	3	2	1
30. Pečiuliškis k.		6	5	3	2
31. Petrauskai k.		99	77	34	43
32. Pikčiūnai k.**		79	66	27	39
33. Potišškiai k.		20	23	11	12
34. Prūdai vs.		3	4	3	1
35. Pumpučiai k.		101	62	29	33
36. Smėlinka k.		15	13	7	6
37. Sandišškiai k.		16	3	1	2
38. Šilninkai k.		3	2	1	1
39. Varnišškiai k.*		22	33	17	16
40. Videnišškiai k.*		282	268	119	149
41. Viktorišškiai k.		100	81	38	43
42. Vileikiškiai k.		23	24	12	12
43. Zujevka k.		12	6	1	5

17. Žalvarių apylinkė

1. Ambrasiškiai k.**	38	181	84	97
2. Antajuodziai k.	56	32	13	19



1 :	2	3 :	4 :	5 :	6
3. Aukštinė vs.		8	5	3	2
4. Bitėnai k. (dalis)		44	29	14	15
5. Bilšiai vs.		5	2	1	1
6. Dienavagiai k.		40	41	18	23
7. Dunduliai k.		71	55	28	27
8. Galiūnai k.		41	33	14	19
9. Granica k.		27	18	9	9
10. Kalniškiai k.		31	19	10	9
11. Kazliškéliai k.		29	23	9	14
12. Kažliškiečiai k.		23	26	16	10
13. Kojeliškiai k.		22	22	12	10
14. Kuveniai k.		56	39	17	22
15. Laumėnai k.		50	42	21	21
16. Linučiai vs.		4	4	3	1
17. Masiuliškiai k.		16	13	7	6
18. Medinai k.		13	14	4	10
19. Navyna vs.		2	2	-	2
20. Ožkiniai k.		45	34	17	17
21. Padvarys k.		47	37	19	18
22. Papiškiai k.		113	81	33	48
23. Pušalotai k.		76	78	33	45
24. Račiškiai k.		14	12	5	7
25. Raupiškis k. (dalis)		5	7	4	3
26. Raktariškiai k.		13	14	6	8
27. Sadauskai k.		25	17	9	8
28. Skrebuliai k. **		82	65	31	34
29. Stalėriškiai k.		42	33	16	17
30. Suvalkynė k.		30	35	18	17
31. Šakališkiai k.		11	12	6	6
32. Šaltabarščiai k.		23	17	7	10
33. Šešuoliai k.		27	28	13	15
34. Šiaudiškiai k.		30	26	12	14
35. Ūlyčėlė k.		78	58	31	27
36. Vaičeliai k.		35	20	7	13
37. Vaikučiai k.		19	7	4	3
38. Vileikiškis vs.		7	7	4	3
39. Vitiškės k.		9	11	5	6

1 :	2 :	3 :	4 :	5 :	6 :
40. Žalvariai k.*		86	126	53	73
41. Žvirbliškės k.		12	13	7	6
<u>18. Vorėnu apylinkė</u>					
1. Antaniškis vs.		5	2	1	1
2. Antaraiščiai k.		14	8	4	4
3. Aušra vs.		2	3	-	3
4. Briedinė k.		2	3	2	1
5. Bryliškės k.		17	23	12	11
6. Dotėniai k.		17	26	12	14
7. Dovainiškis k.		15	13	3	10
8. Galiniškis k.		14	16	6	10
9. Grybauskai k.		30	22	10	12
10. Graužupys k.		8	18	11	7
11. Juodapurvis k.		4	3	-	3
12. Juodasalės k.		14	16	7	9
13. Juozapava k.		14	15	8	7
14. Karveliškis k.		3	16	7	9
15. Kašeikiai k.*		115	74	33	41
16. Kazimierava k.		6	9	2	7
17. Kelpiškės vs.		6	1	-	1
18. Krakiškės k.		6	16	8	8
19. Kunigiškis k.		10	8	4	4
20. Lygalaukiai k.		38	30	16	14
21. Mockėnai k.		28	24	11	13
22. Martyniškis k.		14	5	2	3
23. Matelėnai k.		28	19	9	10
24. Mažeikiai k.		15	6	2	4
25. Medinos vs.		4	2	1	1
26. Mieleikiškiai k.		60	36	19	17
27. Mendrynė k.		11	11	5	6
28. Mintaučiai k.		41	14	6	8
29. Mitkenėlės k.		9	2	1	1
30. Mitkėnai k.		63	24	12	12
31. Motviškis k.**		22	23	9	14
32. Napriūnai k.		36	43	17	26
33. Navazai k.		11	17	10	7

1 :	2 :	3 :	4 :	5 :	6 :
34. Padumblė k.	17	7	2	5	
35. Paėisetė I k.	14	8	5	3	
36. Paėisetė II k.	27	15	5	10	
37. Pagaluonė I k.	21	14	5	9	
38. Pagaluonė II k.	5	3	1	2	
39. Pagraužė k.	12	8	5	3	
40. Paliesis k.	17	2	1	1	
41. Paliūnė vs.	4	6	4	2	
42. Panatrytis I k.	22	15	6	9	
43. Panatrytis II k.	29	19	7	12	
44. Papurvė k.	5	4	2	2	
45. Pašekščiai k.	85	55	21	34	
46. Pavadokšnė k.	32	22	13	9	
47. Pavajuonis k.	18	15	6	9	
48. Poviliškis k.	3	5	2	3	
49. Peleniai k.**	104	94	48	46	
50. Perkasynė k.	5	4	2	2	
51. Pleškės k.	44	30	19	11	
52. Raudonupis k.	6	11	3	8	
53. Rūbakalis vs.	7	5	3	2	
54. Saliniavietė k.	19	5	3	2	
55. Saliniškis k.	3	2	1	1	
56. Sidabrinės k.*	4	16	6	10	
57. Suginčiai k.	6	2	-	2	
58. Šakiai k.*	121	115	51	64	
59. Šileliai k.	20	22	13	9	
60. Šimtinaĩ k.	5	7	2	5	
61. Tarailiai k.	61	56	27	29	
62. Vaivadiškis k.	10	6	3	3	
63. Vidžiūnai k.	59	43	20	23	
64. Vikėnai k.	37	32	17	15	
65. Vyšniaĩlaukis k.	10	8	5	3	
66. Vorėnai k.**	85	66	26	40	
67. Žeroniškis k.	19	14	7	7	

PAKRUOJO RAJONO GYVENVIEČIŲ SARAŠAS  
IR ESAMŲ GYVENTOJŲ SKAIČIUS

Eil. Nr.	Apylinkės pavadinimas	Gyventojų skaičius sausio 15 d.			
		1959 m.	1970 m.		
			Viso	Vyrai	Moterys
1.	Guostagalys	2589	2533	1122	1411
2.	Klovainiai	3344	3237	1501	1736
3.	Lauksodis	2804	2434	1087	1347
4.	Lygumai	3137	2608	1186	1422
5.	Linkuva	4511	4268	1993	2275
6.	Pakruojis	3304	3300	1516	1784
7.	Pašvitinys	2661	2422	1117	1305
8.	Rozalimas	3194	3182	1462	1720
9.	Stačiūnai	2675	2383	1063	1320
10.	Žeimelis	2756	2635	1376	1259
	Iš viso	30975	29002	13423	15579

Eil. Nr.	Gyvenvietės pavadinimas	Gyventojų skaičius sausio 15 d.			
		1959 m.	1970 m.		
			Viso	Vyrai	Moterys
1	2	3	4	5	6
<b>1. Guostagalio apylinkė</b>					
1.	Antkalniai k.	66	51	25	26
2.	Barysai k.	52	27	12	15
3.	Brėkliai k.	45	14	7	7
4.	Butniūnai k.*	127	168	81	87
5.	Degėsiai k.*	53	95	40	55
6.	Devynėgiai k.	75	51	25	26
7.	Dovydiškis k.	93	16	8	8
8.	Dvarlaukai k. (dalis)**	135	150	60	90
9.	Gedučiai k.	128	133	64	69
10.	Gedžiūnai k.	61	56	25	31
11.	Gojus k.	38	18	8	10
12.	Guostagalio k.*	144	213	98	115
13.	Javydoniai k.***	160	161	69	92
14.	Keliuotiškliai k.	57	33	11	22
15.	Krupavičiai k.	82	21	11	10
16.	Kurnoniai k.	23	12	3	9
17.	Laiškoniai k. (dalis)	10	2	1	1
18.	Linkaičiai (invalidų namai)	98	371	136	235
19.	Linkaičiai vs.*	73	163	67	96
20.	Majeliai k. (dalis)	35	35	17	18
21.	Masčioniai k.	33	24	12	12
22.	Pagiriai k.	72	40	17	23
23.	Palinkuvė k.	62	38	20	18
24.	Paplonė k.	63	43	21	22
25.	Papušai k.	102	48	24	24
26.	Raudonpamūšis k.	120	70	39	31
27.	Ručiniai k.	67	27	16	11
28.	Rudžioniai k.	64	46	17	29
29.	Šikėniai k.***	170	212	96	116
30.	Šlapeliai k.	64	26	11	15

1	2	3	4	5	6
31. Turčinai k.		25	7	3	4
32. Uniūnai k.***		63	102	47	55
33. Vainaroniai k.***		129	60	31	29

2. Klovainių apylinkė

1. Augustavas k.		54	46	16	30
2. Balseliai k.		33	20	11	9
3. Balsiai k.*		136	184	91	93
4. Barvainiai k.**		59	38	24	14
5. Beržiniai k.***		146	96	45	51
6. Botužiai vs.		3	4	2	2
7. Gačioniai k.*		72	185	91	94
8. Gėsviai k.		38	42	16	26
9. Getautai k.***		107	81	37	44
10. Girelė k.		32	16	9	7
11. Kalniškiai vs.		16	15	7	8
12. Klovainiai mstl.*		403	484	219	265
13. Krivaičiai k.		96	73	31	42
14. Laimučiai k.***		69	65	24	41
15. Laiduškiečiai k.*		276	275	133	142
16. Lašmenpamūšis k.		94	108	53	55
17. Laukagalys k.		24	11	5	6
18. Margiai k.		83	65	30	35
19. Mailūnai k.		67	36	19	17
20. Minioniai vs.		7	4	1	3
21. Navatiškis k.		3	1	1	-
22. Padauguva k.		86	68	31	37
23. Paežeriai k. (dalis)		28	17	9	8
24. Pakalniškiai k.		35	31	15	16
25. Palašmenis k.		93	74	35	39
26. Pamūšis k. (dalis)***		81	48	21	27
27. Pašakiai k.		30	38	15	23
28. Petrašiūnai k.		142	240	116	124
29. Puodiškiai k.		89	69	28	41
30. Rakickai vs.		11	13	6	7

1 :	2	:	3	:	4	:	5	:	6
31. Rimiškiai vs.			4		8		4		4
32. Rimšoniai k.			82		93		36		57
33. Slečiai k.**			135		119		54		65
34. Sitkūnai k.			53		55		23		32
35. Spilgiai k.**			83		85		44		41
36. Šilai vs.			3		5		1		4
37. Tirkėlioniai k.			121		93		44		49
38. Trakų Pakapės k.			61		40		20		20
39. Uošas k.			146		132		61		71
40. Vaišvydžiai k.**			173		114		52		62
41. Vanagynė vs.			6		3		2		1
42. Vebriškis vs.			3		2		1		1
43. Žiurkiai k.			61		41		18		23

3. Lauksodžio apylinkė

1. Aleksejevka I k.	26	9	5	4
2. Aleksejevka II k.	30	24	10	14
3. Aukštadvaris k.***	33	20	10	10
4. Bardiškiai k.*	109	129	62	67
5. Daugalioniai k.	74	60	21	39
6. Diržiai k.	230	211	101	110
7. Gatautėliai k.	31	21	11	10
8. Geišai k.	80	54	19	35
9. Gelčiai k.	128	112	46	66
10. Grikpėdžiai k.*	79	120	57	63
11. Gudeliai k.	39	18	7	11
12. Janoniai k.	20	13	8	5
13. Jovaišiai k.	90	27	12	15
14. Klausučiai k.	22	4	2	2
15. Krembliai k.	33	22	9	13
16. Kūkai k.	75	56	29	27
17. Lauksodis k.**	187	212	88	124
18. Laumekiai k.	60	41	19	22
19. Liesai k.***	111	85	38	47
20. Margiai k.	81	124	55	69
21. Mažučiai k.*	54	55	28	27

1 :	2 :	3 :	4 :	5 :	6 :
22. Meldžiūnai k.		51	47	19	28
23. Mikoliškis k.*		62	130	60	70
24. Moniūnai k.		45	20	8	12
25. Moniūnėliai k.		34	36	16	20
26. Nociūnai k.		268	213	95	118
27. Noriūnai k.***		125	97	41	56
28. Noriūnėliai k.		30	21	9	12
29. Petroniai k.		65	54	23	31
30. Petronėliai k.		47	16	6	10
31. Pikčiūnai k.		51	23	11	12
32. Skaruliai k.***		18	41	18	23
33. Skarulėliai k.		17	13	7	6
34. Skikniai k.		25	6	1	5
35. Staškaviečiai k. (dalis)		8	3	1	2
36. Steigviliai k.**		242	189	88	101
37. Striukai k.		35	50	23	27
38. Šulaičiai k.		41	11	3	8
39. Višeikiai k.		48	47	21	26

4. Lygumų apylinkė

1. Aleknaičiai k.		103	72	32	40
2. Armonaičiai k.**		118	103	53	50
3. Ąžuolynė vs.		13	8	2	6
4. Bagdonaičiai k.		31	32	17	15
5. Beinoraičiai k.		158	150	69	81
6. Bitaičiai k.***		73	88	38	50
7. Budziniškis k.		22	23	13	10
8. Burniškliai k.		76	87	35	52
9. Dargužiai k. (dalis)		16	9	5	4
10. Daušiškiai vs.		4	2	1	1
11. Dvariškiai k.***		171	248	119	129
12. Gedminiai k.**		102	82	45	37
13. Įsoniai k.		45	43	21	22
14. Išdagiečiai k.		53	33	18	15
15. Joniškliai k.		63	43	17	26



1	2	3	4	5	6
16. Juknaičiai k.***		108	70	42	28
17. Kabališkiai k.		40	5	3	2
18. Kazokai k.		86	91	40	51
19. Kivyliškis vs.		3	5	3	2
20. Lygumai mstl.*		775	535	211	324
21. Lygumai vs.		53	32	15	17
22. Mantaičiai k.*		30	22	10	12
23. Mantjurgiai k.		34	22	9	13
24. Margavonė vs.		7	5	2	3
25. Martyniškis vs.		41	51	25	26
26. Mažioniai k.		31	47	25	22
27. Miciūnai k.		20	18	8	10
28. Minelgiai k.		89	55	29	26
29. Miniūnai k.		33	13	5	8
30. Naujalaukis k.		25	20	10	10
31. Naujapamūšis k.		55	23	10	13
32. Norvaišiai k.**		68	44	19	25
33. Pamūšis k.*		93	128	57	71
34. Pošilis vs.		18	16	9	7
35. Rubaičiai k.***		57	32	14	18
36. Ruseliai k.		7	31	13	18
37. Rusliai k.		8	6	1	5
38. Sukmedis k.		36	42	21	21
39. Sutkūnai k.		80	47	21	26
40. Vaigailiai k.		10	6	2	4
41. Valakėliai k.		5	7	3	4
42. Vėbariai k.		75	56	24	32
43. Vilūnaičiai k.*		158	127	58	69
44. Želčiai k.		44	29	12	17
5. <u>Linkuvos apylinkė</u>					
1. Blėkoniai k.		47	35	15	20
2. Bubilai k. (dalis)		13	10	6	4
3. Bučiūnai k.		61	38	15	23
4. Butėnai k.		59	36	18	18
5. Čičikiai k.		62	65	27	38

1 :	2	3	4	5	6
6. Daunoriai k.		8	4	3	1
7. Dūčiai vs.		18	27	11	16
8. Dūčiai k.		156	101	49	52
9. Dvariukai k. (dalis)		7	2	1	1
10. Gailioniai k.***		109	109	52	57
11. Gaižūnai k.		134	166	81	85
12. Gataučiai k.***		179	156	70	86
13. Gegiedžiai k.**		154	135	59	76
14. Girbutkiai k.***		118	132	58	74
15. Gudžiūnai k.		55	50	25	25
16. Impoliai k.		47	32	13	19
17. Janelioniai k. (dalis)		20	22	10	12
18. Judiškiai k.		45	27	14	13
19. Jurgaičiai k.		53	32	15	17
20. Kalneliai k.		9	4	2	2
21. Kalpokai k.		95	55	23	32
22. Laborai k.**		208	229	126	103
23. Laiškoniai k.		72	65	27	38
24. Lakštoniai k.		53	37	20	17
25. Lumbeliai k.		62	46	25	21
26. Medenai k.		39	26	13	13
27. Megučioniai k.**		174	182	82	100
28. Miciškiai k.		34	58	28	30
29. Mikalajūnai k.**		118	77	35	42
30. Muravotas vs.		72	75	36	39
31. Mūrdvaris k.		63	42	20	22
32. Paduobiai k.		12	3	1	2
33. Paežeriai k. (dalis)		28	16	4	12
34. Pagirnininkai k.		54	12	5	7
35. Pagulėnka k.		46	40	20	20
36. Pamuckai k.		63	164	75	89
37. Pamūšis k.*		110	195	87	108
38. Pamūšis vs.		72	44	18	26
39. Pamūšninkai k.		22	22	10	12
40. Plentas vs.		46	66	26	40

1	2	3	4	5	6
41. Plikeliai k.		39	35	18	17
42. Plunkiai k.		10	11	4	7
43. Puodžiūnai k.		143	109	50	59
44. Pupiškiai k.		42	29	12	17
45. Putinai k.		59	49	24	25
46. Ratkūnai k.		17	24	12	12
47. Rauklaukis vs.		5	2	1	1
48. Rimkūnai k.*		78	103	57	46
49. Ruponiai k.*		135	141	63	78
50. Skėriai k.		44	35	15	20
51. Stakšeliai k.		71	102	46	56
52. Šiaudiniai k.		24	14	6	8
53. Tautkūnai k.		23	23	9	14
54. Titoniai k.*		120	126	59	67
55. Tričiai k.		53	34	15	19
56. Triškoniai k.*		121	193	85	108
57. Tulminiai k.		82	65	32	33
58. Ūdekai k.*		137	163	75	88
59. Vaižgantai k.		95	62	34	28
60. Veselkiškiai k.**		67	63	31	32
61. Viduvaikiai k.		37	9	5	4
62. Višeikiai k.		50	23	10	13
63. Vizgoniai k.		16	16	7	9
64. Voronėliai k.		61	47	23	24
65. Zimbiškiai k.		117	94	43	51
66. Ziniūnai k.		68	59	32	27

6. Pakruojo apylinkė

1. Akmenėliai k.	99	79	37	42
2. Bagdoniškiečiai k.	39	13	6	7
3. Bačiūnai k.	47	37	17	20
4. Bešoniai k.***	73	44	21	23
5. Daukšigaliai k.	115	95	42	53
6. Eibutoniai k.	15	10	5	5
7. Gedžiūnai vs.	8	17	7	10
8. Jasaičiai k.	102	75	38	37

1 :	2	3	4	5	6
9. Jovarai k.***		234	294	133	161
10. Juškoniai k.		107	70	35	35
11. Kalevai k.***		68	61	27	34
12. Karašilis k.		101	70	33	37
13. Kibai k.		8	8	2	6
14. Kirponiai k.		27	9	3	6
15. Kolyčiai k.		69	56	31	25
16. Kreivakiškis k.		23	21	11	10
17. Kundročiai k.**		138	84	41	43
18. Kuosiškiai k.		44	39	20	19
19. Kvedarai k.		18	19	9	10
20. Libariškis k.		24	18	9	9
21. Linksmučiai k.**		117	281	145	136
22. Lizdeikiai k.		47	35	17	18
23. Mažeikoniai k.*		154	258	117	141
24. Mišeikiai k.		34	28	15	13
25. Noreikoniai k.***		175	150	76	74
26. Paežeriai k.		48	40	21	19
27. Paliečiai k.**		145	122	52	70
28. Pašilis k.		45	39	17	22
29. Paverdeniai k.		40	39	19	20
30. Pociūnai k.		45	22	14	8
31. Praniai k.		27	20	8	12
32. Preičiūnai k.*		60	102	47	55
33. Puknioniai k.		53	43	17	26
34. Savėliškis k.		32	22	10	12
35. Sidaugai k.**		70	47	21	26
36. Sigutėnai k.		136	108	44	64
37. Sosdvaris k.*		48	80	35	45
38. Sūkuriai k.		26	14	8	6
39. Šiliškis k.		90	60	29	31
40. Šinkaučiškis k.		37	28	12	16
41. Telišioniai k.		74	105	50	55
42. Teterviškiai k.		20	20	8	12
43. Titoniai k.		80	53	31	22

1	2	3	4	5	6
44. Užusieniai k.	8	9	5	4	
45. Vaidai k.	18	6	4	2	
46. Valainiai k.	84	96	46	50	
47. Mokomasis ūkis	232	354	121	233	
<u>7. Pašvitinio apylinkė</u>					
1. Arimoniai k.	27	7	3	4	
2. Binėnai k.	135	117	53	64	
3. Bubilai k. (dalis)	5	5	2	3	
4. Bubštai k.	22	8	2	6	
5. Dausiškiečiai k.	129	31	14	17	
6. Domančiai k.	17	19	8	11	
7. Draudeliai k.*	47	86	45	41	
8. Gaubiai k.	65	42	22	20	
9. Gegiedždvaris k.	123	86	37	49	
10. Giedraičiai k.**	58	43	17	26	
11. Gintarai k.	19	15	8	7	
12. Gražaičiai k.	51	99	47	52	
13. Janelioniai k. (dalis)	44	32	15	17	
14. Kalnuočiai k.	49	41	17	24	
15. Laitiešiniai k.	104	32	12	20	
16. Mačiūnai k.	54	37	16	21	
17. Meilioniai k.	43	27	10	17	
18. Mikniūnai k.*	98	238	109	129	
19. Niūrai k.	13	15	5	10	
20. Nociūnai k.	25	2	-	2	
21. Noršoniai k.	31	26	13	13	
22. Pašvitinys mstl.*	385	362	159	203	
23. Peleniškiečiai k.*	80	176	80	96	
24. Peluodžiai k.**	118	107	49	58	
25. Petrikoniai k.	19	14	6	8	
26. Petroniškiečiai k.	31	24	10	14	
27. Rimdžiūnai k.	97	100	49	51	
28. Rimšoniai k.	31	40	21	19	
29. Satkūnai k.	45	26	14	12	
30. Sodeliškiai k.	65	82	38	44	

1 :	2 :	3 :	4 :	5 :	6 :
31. Starkoniai k.		80	83	41	42
32. Šiaudiniai k.		61	31	17	14
33. Trakeliai k.		13	8	3	5
34. Tremtiniai k.		30	27	12	15
35. Trivalakiai k.***		84	65	36	29
36. Vainiūnai k.***		129	101	49	52
37. Vaiškoniai k.		76	60	28	32
38. Voroniai k.***		112	88	43	45
39. Žvirbliniai k.		46	20	7	13
<b>8. Rozalimo apylinkė</b>					
1. Akmenynė k.		36	23	7	16
2. Bališkiai k.***		110	71	36	35
3. Bančiai k.		104	73	29	44
4. Beržinė vs.		14	10	4	6
5. Birjagala k.***		126	93	46	47
6. Butnalaukis k.		42	35	16	19
7. Čelkiai k.**		88	92	41	51
8. Derveliai k.***		103	121	52	69
9. Dinaburkas k.		38	25	10	15
10. Draumėnai k.		49	44	18	26
11. Dulkiškiai k.		86	86	39	47
12. Galeliai k.		6	2	1	1
13. Gikoniai k.***		77	70	30	40
14. Jomantoniai k.		111	69	36	33
15. Krampiai k.		58	41	15	26
16. Laičiai k.		45	33	17	16
17. Lineliai k. (dalis)		24	8	2	6
18. Litkūnai k.		47	15	5	10
19. Maldžiūnai vs.		25	11	6	5
20. Medikoniai k.*		78	110	54	56
21. Mediniškiai k.***		100	95	44	51
22. Medinė vs.		6	6	3	3
23. Meldiniai k.		130	130	63	67
24. Miškadvaris k. (dalis)		36	35	18	17
25. Moniūnai k.		159	89	37	52

1 :	2	3	4	5	6
26. Padubysys k.	137	309	170	139	
27. Paežeriai k.	39	76	32	44	
28. Plaučiškiai k.*	75	134	55	79	
29. Rokoniai k.***	109	61	27	34	
30. Rozalimas mstl.*	548	693	309	384	
31. Simaniškiai k.	153	118	60	58	
32. Stūriškiai vs.	18	4	2	2	
33. Tarvydai k.	135	132	62	70	
34. Tirkšlioniai vs.	19	6	2	4	
35. Vaitkūnai k.	65	60	29	31	
36. Vilkinė vs.	12	12	5	7	
37. Zaitiškis k.	19	15	8	7	
38. Zigmantiškiai k.**	104	49	17	32	
39. Žvirbloniai k.*	63	126	55	71	

9. Staciūnu apylinkė

1. Adampolis vs.	10	12	6	6	
2. Barvainiai k.	48	65	31	34	
3. Bedriai k.	18	27	9	18	
4. Beniuliai k.	71	42	16	26	
5. Dargužiai k. (dalis)**	205	131	48	83	
6. Degučiai k.*	122	144	62	82	
7. Dovainiškis k.	48	38	16	22	
8. Gužučiai k.	25	25	11	14	
9. Ilguočiai k.	9	8	4	4	
10. Jackoniai k.	60	49	27	22	
11. Jasvilaičiai k.	41	26	12	14	
12. Kalneliai k.	36	36	17	19	
13. Kareiviškis k.	61	33	14	19	
14. Kauksnujai k.*	124	136	71	65	
15. Kutaičiai k.***	86	74	33	41	
16. Lapgirys k.	34	24	10	14	
17. Lapinė vs.	5	4	2	2	
18. Mickūnai k.	83	67	31	36	
19. Nėdaukiai k.	79	58	29	29	
20. Pavėzgiai k.	158	121	55	66	

1	2	3	4	5	6
21. Petraičiai k.		46	24	13	11
22. Poškiočiai k.**		94	95	46	49
23. Ramonaičiai k.		64	37	18	19
24. Reisbalė vs.		16	4	1	3
25. Ruklaukis k.		20	14	6	8
26. Rusliai k. (dalis)		30	19	10	9
27. Sakalai k.		114	91	38	53
28. Stačiūnai k.*		336	322	133	189
29. Šiliškis k.		3	1	-	1
30. Šukioniai k.*		253	253	117	136
31. Švilpynė k.		15	9	3	6
32. Tyliai k. (dalis)		13	13	5	8
33. Užubeliai k.		38	19	8	11
34. Vimbalė k.		13	5	3	2
35. Vismantai k.*		283	349	155	194
36. Vismantėliai k.		14	8	3	5
<u>10. Žeimelio apylinkė</u>					
1. Akmenėliai k.		97	125	62	63
2. Akmeniškiai k.		42	29	13	16
3. Balanėliai k.		46	42	23	19
4. Baliniai vs.		6	4	2	2
5. Baltausiai k.		86	52	23	29
6. Degiai k.		10	10	5	5
7. Didysis Plonėnas k.		115	122	56	66
8. Geručiai k.**		139	144	62	82
9. Gedeikoniai k.		51	17	5	12
10. Kaireliai k.***		129	102	44	58
11. Krasniškiai k.		34	34	16	18
12. Kukariškiai vs.		8	12	5	7
13. Maišeliai k.		30	24	10	14
14. Mieliai vs.		7	6	3	3
15. Nakrošiūnai k.		87	37	16	21
16. Noreikai k.*		89	121	48	73
17. Pagiriai k.		49	43	19	24
18. Pamaučiai k.		83	35	16	19



1 :	2	:	3	:	4	:	5	:	6
19. Putreliai k.			20		23		12		11
20. Rozentalis k.			35		36		19		17
21. Ruoniai k.			54		30		17		13
22. Šumiliai k.***			11		4		2		2
23. Trumpakojai k.***			83		26		9		17
24. Vileišiai k.			124		81		35		46
25. Vydžiai k.			114		46		19		27
26. Žeimelis mstl.*			1098		1325		785		540
27. Žičiūnai k.**			70		75		37		38
28. Žiliai k.			39		30		13		17

PANEVĖŽIO RAJONO GYVENVIEČIŲ SARAŠAS  
IR ESAMŲ GYVENTOJŲ SKAIČIUS

Eil. Nr.	Apylinkės pavadinimas	Gyventojų skaičius sausio 15 d.			
		1959 m.	1970 m.		
			Viso	Vyrai	Moterys
1.	Berčiūnai	2764	3003	1397	1606
2.	Krekenava	5084	4191	1902	2289
3.	Karsakiškis	4764	4534	2080	2454
4.	Miežiškiai	1945	1686	771	915
5.	Naujamiestis	2590	2469	1108	1361
6.	Petriškiai	3055	2437	1094	1343
7.	Piniava	3193	2968	1368	1600
8.	Ramygala	3628	2946	1354	1592
9.	Raguva	3605	3119	1402	1717
10.	Smilgiai	2238	2099	958	1141
11.	Skaistgiriai	2186	2156	1021	1135
12.	Taruškos	2024	1660	788	872
13.	Upytė	2498	2347	1073	1274
14.	Vadokliai	3823	3115	1401	1714
15.	Velykiai	2252	1865	851	1014
16.	Velžys	3430	4504	2119	2385
	Prijungta Panevėžio miestui	60			
	Iš viso	49139	45099	20687	24412

Eil. Nr.	Gyvenvietės pavadinimas	Gyventojų skaičius sausio 15 d.			
		1959 m.	1970 m.		
			Viso	Vyrai	Moterys
1	2	3	4	5	6
<u>1. Berčiūnu apylinkė</u>					
1.	Algirdiškis k.	41	30	15	15
2.	Alinava k.	26	19	11	8
3.	Auriliškiai k.	72	68	33	35
4.	Berčiūnai k.**	214	281	134	147
5.	Berčiūnai kurortas**	34	29	12	17
6.	Berniūnai k.*	19	9	3	6
7.	Dailidiškis k.	12	12	4	8
8.	Daukniūnai k.* ?	120	181	83	98
9.	Degionys k.	115	102	49	53
10.	Gustonys k.**	179	214	106	108
11.	Kairiai k.	50	47	23	24
12.	Kapinė k. ?	40	27	11	16
13.	Kniaudiškis k.	91	74	35	39
14.	Lakštingalos k.***	88	85	47	38
15.	Linoniai k. ?	23	19	6	13
16.	Maletiškis vs.	17	60	30	30
17.	Mazgaigalis k.	133	127	61	66
18.	Meldiškiai vs.	16	14	4	10
19.	Molainiai k.**	82	78	34	44
20.	Nauradai k.	58	49	19	30
21.	Nausodė k.	100	93	46	47
22.	Navaršonys k.	78	88	45	43
23.	Novadolis k.	75	90	41	49
24.	Nevėžninkai k.	125	102	47	55
25.	Paalkupis vs.	72	60	25	35
26.	Pagojys vs.	22	16	6	10
27.	Papušiai k.	81	73	40	33
28.	Paviešečiai k.	144	115	53	62
29.	Rudikėliai vs. ?	9	7	2	5
30.	Rudikiai vs. ?	11	8	3	5
31.	Samališkiai vs.	14	5	3	2
32.	Sanžilė vs. ?	4	2	1	1

1 :	2	3	4	5	6
33. Savitiškis k.	127	288	134	154	
34. Skiedrynė k.	4	5	2	3	
35. Smiltynė vs.	46	36	16	20	
36. Spirakiai k.** ?	41	48	23	25	
37. Šaukliai k.	90	61	23	38	
38. Švainikai k. (dalis)	20	18	10	8	
39. Tartališkis vs. ?	16	15	3	12	
40. Trakiškiai k.	29	25	10	15	
41. Trakai vs. ?	6	1	-	1	
42. Vanaginė k.	24	22	9	13	
43. Varpučiai k.	31	170	78	92	
44. Viburiai k.** **	80	66	29	37	
45. Vilkeliai k.	57	52	23	29	
46. Vilkiškis k. ?	26	9	4	5	
47. Žardelis k.	2	3	1	2	

2. Krekenavos apylinkė

1. Akmenė k.	28	29	14	15	
2. Anapolis vs.	22	9	4	5	
3. Ažuolytė k.	21	51	23	28	
4. Baibokai k.	62	21	7	14	
5. Baimainiai k.	38	53	31	22	
6. Balčiūnai k.	12	1	-	1	
7. Bartašiūnai k.	68	34	11	23	
8. Bartkūnai k.	87	71	28	43	
9. Bernatoniai vs.	42	59	30	29	
10. Beržytė vs.	3	1	-	1	
11. Bobiniškiai k.	50	26	13	13	
12. Bokštai k.	12	5	2	3	
13. Bulbinava k.	12	7	2	5	
14. Butrimiškė vs.	2	5	2	3	
15. Dembava k.	35	17	6	11	
16. Dobrovolė k.	27	12	7	5	
17. Erimaičiai k.	34	15	6	9	
18. Garšviai k.	46	22	9	13	
19. Glitėnai k.**	150	126	59	67	
20. Ibutoniai k.** **	329	288	134	154	

1 :	2	:	3	:	4	:	5	:	6
21.	Janapolis k.	:	12	:	8	:	3	:	5
22.	Juragiai k.	:	52	:	40	:	16	:	24
23.	Kabalda vs.	:	9	:	5	:	3	:	2
24.	Karbonka vs.	:	16	:	16	:	10	:	6
25.	Kareiviškiai k.	:	26	:	1	:	-	:	1
26.	Kemstrotinė k.	:	16	:	12	:	7	:	5
27.	Krekenava mstl.*	:	977	:	904	:	401	:	503
28.	Krekenava k.	:	86	:	55	:	26	:	29
29.	Kungulai k.	:	144	:	70	:	38	:	32
30.	Laukagalis k.	:	2	:	5	:	1	:	4
31.	Leonardavas k.	:	7	:	5	:	3	:	2
32.	Linkavičiai k.	:	118	:	83	:	38	:	45
33.	Lipniškiai k.	:	41	:	14	:	4	:	10
34.	Liubičius k.	:	15	:	10	:	4	:	6
35.	Maconiai k.	:	27	:	15	:	8	:	7
36.	Mairiškiai k.	:	53	:	15	:	7	:	8
37.	Miciūnai k.	:	75	:	56	:	21	:	35
38.	Mitriūnai k.*	:	49	:	85	:	36	:	49
39.	Naujieji Vadaktai k.	:	41	:	32	:	13	:	19
40.	Noreikiai k.**	:	42	:	49	:	26	:	23
41.	Pabiržiai k.	:	72	:	58	:	31	:	27
42.	Padvarninkai k.	:	4	:	3	:	1	:	2
43.	Paliaudė vs.	:	9	:	6	:	2	:	4
44.	Papalčiai k.**	:	120	:	113	:	55	:	58
45.	Paskaisčiai k.	:	45	:	17	:	8	:	9
46.	Pasodėlė k.	:	95	:	53	:	20	:	33
47.	Pempės k.**	:	160	:	143	:	67	:	76
48.	Pociūnai k.	:	48	:	41	:	18	:	23
49.	Raičioniai k.	:	34	:	39	:	16	:	23
50.	Raukutiškiai k.	:	20	:	7	:	3	:	4
51.	Rūtakiemis k.**	:	106	:	191	:	87	:	104
52.	Simoniškiai k.	:	30	:	8	:	2	:	6
53.	Skaistkalnis k.	:	40	:	26	:	11	:	15
54.	Skilvioniai k.	:	22	:	22	:	9	:	13
55.	Skripija k.	:	27	:	18	:	6	:	12
56.	Slabadėlė k.	:	45	:	31	:	10	:	21

1	2	3	4	5	6
57. Slabada vs.		12	19	10	9
58. Stirninė k.		26	27	10	17
59. Stukai k.		20	15	5	10
60. Stuomeniškieiai k.		112	60	27	33
61. Šilai k.		29	24	8	16
62. Šventupiai k.**		56	114	52	62
63. Tabolska k.		48	32	10	22
64. Tamalioniai k.		12	7	2	5
65. Tauginaičiai k.		71	34	16	18
66. Trimitai k.		23	10	5	5
67. Ūdrai k.		71	60	31	29
68. Ustronė k.		29	14	7	7
69. Vadaktai k.**		78	57	28	29
70. Vaitkūnai k.		9	5	2	3
71. Valmoniškiai k.		51	54	25	29
72. Vėjalaukis k.		6	13	7	6
73. Vilkija k.		18	14	6	8
74. Vilgai k.		43	51	27	24
75. Vyneliai k.		20	16	7	9
76. Viržonai k.		42	15	10	5
77. Želniškiai k.		39	26	10	16
78. Žemantiškiai k.		52	34	16	18
79. Žibartoniai k.*		305	283	135	148
80. Žyduliai k.***		147	99	47	52

### 3. Karsakiškio apylinkė

1. Akmeniai k.	173	146	67	79
2. Aščilagaliai k.	144	128	58	70
3. Aukštuolės k.	11	7	5	2
4. Barsiukai k.	12	11	6	5
5. Baruoliškis k.	24	12	6	6
6. Bernotai k.	69	57	25	32
7. Beržynė k.	6	3	1	2
8. Beržynė vs.	19	22	9	13
9. Bygailiai k.	150	147	62	85
10. Bobkalnis k.	19	34	13	21
11. Breiviškiai k.	83	76	36	40

1 :	2	:	3	:	4	:	5	:	6
12. Butėnai k.			77		34		12		22
13. Čivai vs.			10		5		2		3
14. Daniliškis vs.			7		6		3		3
15. Daukniškiai k.			25		15		7		8
16. Daukšėnai k.			8		9		3		6
17. Gailiai k.			138		78		37		41
18. Galiniškis k.			7		3		1		2
19. Geležiai mstl.*			178		176		72		104
20. Geležiai k.			44		41		21		20
21. Griaužai vs.			7		6		4		2
22. Grikienai vs.			3		5		3		2
23. Grundiškis k.			26		22		11		11
24. Gudgalys k. (dalis)			39		37		14		23
25. Jujėnai k.			26		20		13		7
26. Kakūnai k.			48		17		7		10
27. Karsakiškis k.**			142		249		118		131
28. Karsakiškis (gelež.st.)			68		31		16		15
29. Katininė k.			11		7		3		4
30. Kaubariškis k.			41		43		21		22
31. Klickai k.			20		21		10		11
32. Klimbalė vs.			2		2		1		1
33. Lamatos vs.			10		13		6		7
34. Likiškiai k.			21		12		6		6
35. Likpetriai k.			46		71		28		43
36. Linkė vs.			10		16		7		9
37. Lopiniai k.			31		3		-		3
38. Masiuliškiai k.			13		2		1		1
39. Mastrakis k.			15		11		4		7
40. Mažeikiškiai k.			7		5		2		3
41. Medinai vs.			5		2		1		1
42. Mėdžiūnai k.			34		16		7		9
43. Mėlyniai k.			46		40		14		26
44. Natiškiai k.			22		5		4		1
45. Naujikai k.			62		56		28		28
46. Nevetiškis k.			5		2		1		1
47. Ničiūnai k.			11		4		2		2

1 :	2 :	3 :	4 :	5 :	6 :
48. Paežerys I k.		119	111	55	56
49. Paežerys II k.		39	50	19	31
50. Pagiėgala k.		115	91	37	54
51. Pakaupriai k.		7	3	1	2
52. Palaukiai k.**		171	164	74	90
53. Paliūniškis k.*		49	138	67	71
54. Pamarnakis k.		54	45	21	24
55. Patrakiai k.		48	37	16	21
56. Pažambė vs.		5	15	7	8
57. Pelėdiškis k.		18	18	5	13
58. Pievoniškiai k.		40	23	12	11
59. Pikčiai k.		7	6	3	3
60. Pinigėliai k. (dalis)		78	57	26	31
61. Prūsėliai k.***		114	121	64	57
62. Pūkiškis vs.		4	3	1	2
63. Putauskai k.		19	15	6	9
64. Puzinai k.		13	12	7	5
65. Ratėliai k.		36	29	12	17
66. Rodūnėlė k.		106	77	36	41
67. Ropidai vs.		12	6	3	3
68. Rubežius k.		13	7	4	3
69. Samanynė k.		31	37	16	21
70. Senamiestis k. (dalis)		15	26	9	17
71. Skūpai k.		33	23	11	12
72. Sodeliai k.**		93	136	65	71
73. Startai k.		57	41	21	20
74. Stukalaukis vs.		10	7	2	5
75. Stumbriškis k.*		59	72	35	37
76. Sukniškis k.		52	39	16	23
77. Šermukšnynė k.		5	1	1	-
78. Tautvilai k.		116	102	54	48
79. Teitiškis vs.		43	35	15	20
80. Tiltagaliai k.*		258	292	133	159
81. Trakas vs.		2	6	3	3
82. Trakai k.		26	17	7	10
83. Uoginiai k.		7	7	3	4
84. Uosėlys k.		21	15	7	8



1	2	3	4	5	6
85. Ūsiškis vs.	3	2	1	1	
86. Užubaliai I k.	26	17	8	9	
87. Užubaliai II k.	12	3	-	3	
88. Užubaliai vs.	21	10	4	6	
89. Vabalai k.	11	14	5	9	
90. Vaivada k.**	126	231	110	121	
91. Valiniai vs.	18	9	6	3	
92. Vareikiai I k.	72	61	25	36	
93. Vareikiai II k.	43	43	19	24	
94. Velniakiai k.	71	69	31	38	
95. Vepai k.	91	96	48	48	
96. Vidugiriai k.	3	2	1	1	
97. Vilkapūviai k.	133	140	73	67	
98. Virsnis k.	63	64	33	31	
99. Višteliškis k.	2	3	-	3	
100. Vosniūnai k.	15	3	1	2	
101. Žambas k.	13	15	7	8	
102. Žiaunai k.	27	19	9	10	
103. Žiliškiai k.	104	96	37	59	
104. Žiliškiai vs.	10	8	4	4	
105. Žvikai k.	30	17	6	11	

#### 4. Miežiškių apylinkė

1. Adomava vs.	14	14	8	6	
2. Bajoriškiai k.	98	67	28	39	
3. Bajoriškiai k. (dalis)	70	56	27	29	
4. Budrionys k.	83	82	38	44	
5. Bukaltiškiai k.	55	83	41	42	
6. Eigirdai k.*	26	28	12	16	
7. Girelė k.	12	10	3	7	
8. Gitėnai k.	158	130	63	67	
9. Kerblonys k.	45	33	19	14	
10. Kunciagalys k.	130	76	32	44	
11. Marijamboras k.	19	13	6	7	
12. Miežiškiai mstl.*	494	515	240	275	
13. Miškiniai k.	20	16	8	8	
14. Nainiškiai k.	70	70	31	39	

1	2	3	4	5	6
15. Narbutai k.		37	26	11	15
16. Nibragalys k.**		153	141	60	81
17. Nikolajevka k.		48	29	12	17
18. Ožkinė vs.		7	5	3	2
19. Pajuostis k.		17	18	9	9
20. Patrakiai k.		23	17	9	8
21. Pavašuokiai k.		59	46	20	26
22. Simuliškis vs.		3	4	2	2
23. Smilgiai k.		17	19	11	8
24. Steponiškiei vs.		75	45	21	24
25. Stipruoliai k.		48	32	13	19
26. Tautkūnai k.		51	24	7	17
27. Trakininkai k.		105	74	31	43
28. Vaideginė k.		8	13	6	7
<u>5. Naujamiesčio apylinkė</u>					
1. Algirdava k.		33	37	21	16
2. Baibokėliai k. (dalis)		21	18	7	11
3. Baluškiei k.		24	10	3	7
4. Biručiai k. (dalis)		7	4	1	3
5. Bučiai k.		38	42	20	22
6. Drašeikiai k.		79	49	26	23
7. Garšviai k. (dalis)		54	26	10	16
8. Graužuojas k.		12	3	1	2
9. Jaciniškis vs.		19	14	7	7
10. Jurgionys k.		29	21	11	10
11. Jutkoniai k.***		76	58	24	34
12. Karbaučižma k.		43	21	9	12
13. Kalnelis k.		14	10	4	6
14. Kiemėnai k.		41	26	9	17
15. Kurmėnai k.		49	88	42	46
16. Liberiškis k.*		187	333	147	186
17. Mariežai k.		19	16	5	11
18. Marusynė k.		24	9	4	5
19. Mickiemė k.**		68	112	46	66
20. Murmuliai k.		42	44	23	21
21. Naudvaris k.		28	32	14	18

1	2	3	4	5	6
22. Narutiškis k.		45	46	21	25
23. Naujamiestis k.*		166	138	63	75
24. Nociagala k.***		83	69	32	37
25. Pakalniškiai k.		96	63	35	28
26. Paliesė k.		67	57	23	34
27. Pamargė vs.		5	3	2	1
28. Pažibai k. (dalis)*		74	49	21	28
29. Povilauskai k.		39	30	16	14
30. Pranionys k.***		63	68	28	40
31. Prievačka k.		93	41	19	22
32. Puoriai k.		128	104	56	48
33. Puškonys k.		73	72	30	42
34. Ragainė k.		181	261	108	153
35. Sargėnai k.		169	163	71	92
36. Sidziūnai k.		55	28	11	17
37. Strolionys k.		85	43	17	26
38. Ūdrai k. (dalis)		48	40	16	24
39. Vadaktėliai k.		81	85	41	44
40. Vaskonys k.		72	90	41	49
41. Verpėjai k.		52	30	13	17
42. Vidurmiškis k.		8	16	10	6

#### 6. Petriškių apylinkė

1. Akmenytė k.	17	4	2	2
2. Ažuolytė k.	38	35	18	17
3. Baibokėliai k. (dalis)	26	18	10	8
4. Barinė k. (dalis)	41	36	16	20
5. Biručiai k. (dalis)	6	9	4	5
6. Burveliai k.*	141	114	54	60
7. Butrimoniai k.	124	64	28	36
8. Čiūrai k.**	123	123	54	69
9. Daniliškis k.	28	33	15	18
10. Daugėliškis k.	16	7	3	4
11. Dlužniava k.	40	21	11	10
12. Graščiai k.	75	53	28	25
13. Grigaliai k.	58	52	22	30

1	2	3	4	5	6
14. Grinkai k.		39	25	10	15
15. Gudžiūnėliai k.		27	25	12	13
16. Ičiūnai k.		72	57	20	37
17. Kazokai k.**		96	90	46	44
18. Krekenava mstl.		109	156	66	90
19. Krivuliai k.		97	77	32	45
20. Laužupis k.		33	23	9	14
21. Lazdynėliai k.		86	56	28	28
22. Linkaučiai k.*		63	103	43	60
23. Lukšiakaimis k.		48	19	10	9
24. Margioniai k.		35	19	6	13
25. Miškiniai k.		16	7	3	4
26. Miško Palivarkas k.		14	3	2	1
27. Mučiūnai k.		107	106	51	55
28. Naujarodžiai k.*		86	69	28	41
29. Norušiai k.		51	36	17	19
30. Oreliai k.		146	139	60	79
31. Padvarninkai k.		82	36	18	18
32. Palinkuvė k.		62	33	15	18
33. Petriškiai k.		103	81	35	46
34. Pilipuščiai vs.		38	21	8	13
35. Preibė k. (dalis)		56	57	26	31
36. Rabikiai k.**		139	108	49	59
37. Radviliškiai k.		116	79	34	45
38. Rodai I k.		14	5	2	3
39. Rodai II k.		51	32	13	19
40. Sipailiškiai k.		34	15	6	9
41. Skruzdėlynė k.		18	11	6	5
42. Slabada k.		99	87	45	42
43. Slabadėlė k.		12	5	3	2
44. Šakalynė k.		19	4	1	3
45. Šambalioniai k.		56	71	30	41
46. Švenčuliškiai k.**		146	111	55	56
47. Telviškiai k.		26	17	7	10
48. Užbaliai k.		7	3	1	2
49. Užliaušiai k.		101	74	29	45
50. Varyklos vs.		18	8	3	5

1	2	3	4	5	6
---	---	---	---	---	---

7. Piniavos apylinkė

1. Abukauskinė k.	33	13	5	8
2. Adolfava k.	11	3	1	2
3. Adomava k.	95	78	41	37
4. Apidėmė k.	4	6	2	4
5. Baroniškiai k.	82	64	34	30
6. Birželiai k.	81	73	32	41
7. Daukniškiai k.	47	34	15	19
8. Dūdorynė k.	9	12	5	7
9. Dvareliškiai vs.	8	8	4	4
10. Gasparai k.	20	11	5	6
11. Gasparėliai k.	7	8	4	4
12. Gegužinė k.	235	216	101	115
13. Girelė k.	12	6	2	4
14. Glazaniškiai k.	3	6	3	3
15. Įstrica k.	96	77	37	40
16. Janališkiai k.	24	21	9	12
17. Juodlieknis k.	10	16	8	8
18. Jutiškiai k.	73	52	26	26
19. Kareiviškiai vs.	11	7	3	4
20. Kašiaburis k.	26	17	8	9
21. Kaukiškiai vs.	13	7	3	4
22. Kerbušiai k.	35	25	13	12
23. Kliuokmaniškis k. (dalis)	22	16	7	9
24. Kriaučiūnai k.	51	46	20	26
25. Kupstai k.	6	11	5	6
26. Kurapkynė k.	25	16	7	9
27. Lieknelis k.	16	23	11	12
28. Maksvytiškiai k.	68	82	35	47
29. Marglai k.	38	23	12	11
30. Mickeliūnai k.	46	26	10	16
31. Mileškūnai k.	16	9	5	4
32. Mitabynė k.	107	51	28	23
33. Mitkai k. (dalis)	27	23	12	11
34. Naujalaukis vs.	3	8	4	4
35. Niurkoniai k.	42	35	15	20

1	2	3	4	5	6
36. Paistrys k.*	198	165	67	98	
37. Pakaušiai k.	68	62	32	30	
38. Pakuodžiupėliai k.	37	19	7	12	
39. Pakuodžiupiai k.**	114	132	66	66	
40. Paliukai k.	187	95	43	52	
41. Pamarliškiai k.	23	21	11	10	
42. Petrauskynė k.	14	19	10	9	
43. Petruliškis k.	6	5	2	3	
44. Piniava k.**	88	241	103	138	
45. Pinigėliai k. (dalis)	6	4	1	3	
46. Pragarėlė k.**	44	40	19	21	
47. Preibiai k.	92	55	21	34	
48. Puodžiūnai k.*	114	114	52	62	
49. Puodžiūnėliai k.	7	16	6	10	
50. Pūkeliai k.	20	2	1	1	
51. Pūkiai k.	54	33	14	19	
52. Sabonėliai k. (dalis)	15	9	4	5	
53. Senalaukis vs.	26	22	11	11	
54. Senamiestis k. (dalis)	60	223	116	107	
55. Sendvaris vs.	2	6	2	4	
56. Senkeliškis k.	23	7	2	5	
57. Sitėniai vs.	6	5	3	2	
58. Skynimai k.	41	50	21	29	
59. Stalilioninė k.	11	13	6	7	
60. Stanioniai k.	88	80	31	49	
61. Šakiškiai k.	97	78	33	45	
62. Šerpliškiai k.	7	14	5	9	
63. Šėškai k.	89	54	24	30	
64. Teberešiškiai k.	76	70	38	32	
65. Tiškūnai k.	28	31	14	17	
66. Ūta k.	88	115	57	58	
67. Vanagiškiai k.	45	26	9	17	
68. Varakiškiai k.	17	13	5	8	

8. Ramygalos apylinkė

1. Apušotas vs.	13	7	4	3
2. Aukštadvaris I k.*	87	88	44	44
3. Aukštadvaris II k.	87	83	46	37

1 :	2 :	3 :	4 :	5 :	6 :
4. Ažuolytė k.		17	3	2	1
5. Barklainiai I k.		94	151	78	73
6. Barklainiai II k.		17	28	10	18
7. Butkiškiai k.		20	31	11	20
8. Černiauskynė vs.		11	13	8	5
9. Daubarai k.		36	31	13	18
10. Daukšynė k.		39	40	17	23
11. Drulupis k.		13	7	4	3
12. Džiugailiai k.		64	40	18	22
13. Gabulai k.		9	6	3	3
14. Gaidai k.		18	2	-	2
15. Garuckai k.*		65	140	71	69
16. Gintautai k.		34	18	8	10
17. Girvelė vs.		6	11	5	6
18. Glebauskai k.		33	26	14	12
19. Girsteikiai vs.		33	13	4	9
20. Grigaliai k.		82	50	23	27
21. Griniūnai k.		78	62	30	32
22. Gudeliai k.		90	64	26	38
23. Gudeliukai k.		30	5	1	4
24. Janioniai k.		80	46	17	29
25. Joskildai k.		77	66	26	40
26. Jotainiai k.*		491	504	212	292
27. Jovaišai k.		61	39	15	24
28. Juodikoniai k.**		78	45	17	28
29. Juškaičiai k.		30	20	8	12
30. Jutkiškis k.		56	39	15	24
31. Karveliai k.		35	19	8	11
32. Kraujeliai k.		24	16	6	10
33. Kunigiškiai k.		42	30	15	15
34. Lapkalnys k.		52	41	20	21
35. Masiokai k.		137	87	43	44
36. Métytiniai vs.		44	25	13	12
37. Miškiniai vs.		72	28	18	10
38. Naujadvaris k.		46	17	7	10
39. Naujasodė I k.		88	51	25	26

1 :	2	:	3	:	4	:	5	:	6
40. Naujasodė II k.			33		29		13		16
41. Nendrytė vs.			2		2		1		1
42. Osinauka k.			8		1		-		1
43. Paežeris vs.			14		19		10		9
44. Pamiškiai k.			22		11		4		7
45. Pampliai k.			83		44		18		26
46. Pašiliai k.**			157		138		61		77
47. Pavinkšnis vs.			4		3		2		1
48. Praperša k.			64		39		17		22
49. Raukštoniai k.			61		45		21		24
50. Repšiškiai k.			17		10		5		5
51. Rimaisai k.**			113		97		47		50
52. Sokeliai k.			140		117		58		59
53. Šambalioniškis vs.			14		14		7		7
54. Šlekiai k.			62		45		21		24
55. Užkalniai k.			58		45		24		21
56. Vaidilai k.			39		45		22		23
57. Vainoriai k.			37		51		21		30
58. Vakagaliai k.			93		35		16		19
59. Žudžiai k.			115		83		39		44
60. Žumbrickiai k.			39		29		18		11
61. Žvalgaičiai k.			64		52		24		28

9. Raguvos apylinkė

1. Bauriškis k.			13		10		2		8
2. Birentiškis vs.			6		10		4		6
3. Briežvalkis k.			119		79		41		38
4. Brunava vs.			6		2		1		1
5. Dūdelėnai k.			70		58		29		29
6. Eglaičiai vs.			13		6		3		3
7. Ferma k.			131		159		80		79
8. Gristupys vs.			7		10		5		5
9. Jočiūnai k.			144		102		48		54
10. Justinava k.			11		13		3		10
11. Kartanai k.			76		80		32		48
12. Kieliugala k.			82		114		47		67
13. Kritižis k.			66		46		23		23



1 :	2	3	4	5	6
14. Kučkai k.		39	24	11	13
15. Kunigiškiai k.		87	50	22	28
16. Laukagalėliai k.		34	33	15	18
17. Laužavietės k.		8	8	3	5
18. Limeikiai k.**		104	108	55	53
19. Lukštės vs.		35	27	13	14
20. Noriškiai k.		36	23	11	12
21. Padambė k.		31	24	13	11
22. Pajuostis vs.		17	15	8	7
23. Pakritižis k.		139	76	35	41
24. Paliepiei k.		44	46	17	29
25. Pramislava k.		42	34	19	15
26. Praščiuonai k.		147	114	50	64
27. Pupeliškiai k.		14	11	3	8
28. Putiliškiai k.		253	196	86	110
29. Ragelka k.		17	9	4	5
30. Raguvėlė k.		16	11	6	5
31. Raguvėlė vs.		3	3	-	3
32. Raguva mstl.*		705	591	250	341
33. Raguva vs.		92	55	28	27
34. Sodeliškiai k.		208	149	65	84
35. Šiekštinės vs.		5	13	5	8
36. Šilagalys k.		16	9	5	4
37. Šilai k.		27	14	8	6
38. Šilai mstl.*		53	143	67	76
39. Taurinė k.		55	40	17	23
40. Trumpragys k.		16	28	14	14
41. Tumagalys k.		72	70	29	41
42. Užubaliai k.		59	35	16	19
43. Užunevėžiai k.		294	315	138	177
44. Užuprūdžiai k.		36	34	18	16
45. Vėjeliškiai k.		89	70	32	38
46. Vėžiškiai k.		42	36	13	23
47. Vilkonys k.		26	16	8	8
10. <u>Smilgių apylinkė</u>					
1. Aukštakiškis k.		18	17	8	9
2. Davongalis k.		7	7	3	4

1 :	2	3	4	5	6
3. Gilbonys k.		152	136	60	76
4. Giniūnai k.		56	61	30	31
5. Kiaužeriai k.		73	66	26	40
6. Kurys k.		59	53	24	29
7. Ledakupis k.		39	40	21	19
8. Matarakai k.		85	40	16	24
9. Naurašiliai k.		65	34	16	18
10. Niaukonys k.		90	73	27	46
11. Paskirstinis k.		37	22	12	10
12. Pavinkšniai vs.		70	52	25	27
13. Pažvėriniai k.		31	23	9	14
14. Pažybiai k.		10	8	4	4
15. Pelenė k.		31	17	9	8
16. Perekšliai k.		76	128	63	65
17. Puziniškis k.		31	13	7	6
18. Rimiškiai k.**		136	160	74	86
19. Sinkonys k.		54	41	17	24
20. Smilgiai mstl.*		529	563	262	301
21. Smilgiai vs.		35	29	13	16
22. Sujetai k.*		129	131	64	67
23. Šarkinė vs.		17	13	6	7
24. Švaininkai k.		143	122	49	73
25. Utėnai k.		116	118	52	66
26. Valiliškiai k.		83	52	25	27
27. Vinikiai k.		8	8	3	5
28. Žvalgai k.		58	72	33	39

11. Skaistgirių apylinkė

1. Aukštatrakis k.		45	50	25	25
2. Ažagai k.		112	85	38	47
3. Bernatoniai k.*		214	373	182	191
4. Bliūdžiai k.		101	124	56	68
5. Dikonėliai k.		42	31	16	15
6. Dikoniai k.		110	68	32	36
7. Dragonys k.		122	143	73	70
8. Ėimuliškis k.		16	13	5	8
9. Gailiūnai k.**		132	134	64	70

1	2	3	4	5	6
10. Grikpėdžiai k.		19	21	8	13
11. Katkai k.		33	3	2	1
12. Kiūčiai k.		19	11	5	6
13. Klevečkinė k.		41	48	22	26
14. Kupstai k.		43	32	14	18
15. Lėkiškis k.		38	36	18	18
16. Liepiniai k.		22	17	7	10
17. Mantvydai k.		38	25	14	11
18. Medikoniai k. (dalis)		117	99	48	51
19. Palėvenis vs.		12	8	5	3
20. Pamiškė k.		46	37	18	19
21. Pazūkai k.		60	53	26	27
22. Pažalvaičiai k. (dalis)		73	64	33	31
23. Plukiai k. (dalis)		87	79	36	43
24. Rėkliai k.		94	97	44	53
25. Skaištgiriai k.*		133	130	60	70
26. Stačiūnai k.		118	91	44	47
27. Šiaudinė k.		30	30	13	17
28. Trakas k.		79	40	18	22
29. Užubalis k.		38	51	25	26
30. Viktorinė k.		30	19	10	9
31. Vynupė k.		56	89	41	48
32. Voverinė k.		20	20	6	14
33. Žaliapurviai k.		46	35	13	22
12. <u>Tarušku apylinkė</u>					
1. Bajoriškéliai k.		27	17	8	9
2. Bajoriškiečiai k. (dalis)		12	11	6	5
3. Batrakai k.		84	80	32	48
4. Biliūnai k.		84	63	27	36
5. Dvarininkai k.		31	21	9	12
6. Garšvynai vs.		4	3	1	2
7. Girelė vs.		42	45	23	22
8. Jasvilonys k.*		57	58	26	32
9. Kaimiškis k.		55	51	30	21
10. Karšinauka k.		125	93	41	52
11. Kavoliškis k.		25	13	7	6
12. Kulbagalys k.		83	70	34	36

1 :	2	3	4	5	6
13. Kulbiai k.		124	92	43	49
14. Kuzmiškis k.		91	63	26	37
15. Liudvinava k.		40	33	16	17
16. Margučiai k.**		38	44	19	25
17. Martyniškliai k.		22	19	7	12
18. Mieliškliai vs.		12	10	5	5
19. Novogrudka k.		9	13	6	7
20. Pagaidžiupiai k.		12	8	5	3
21. Pagojys k.		89	74	38	36
22. Pakapė k.		23	21	9	12
23. Pakarpinė vs.		6	6	3	3
24. Pakryžiai k.		32	26	12	14
25. Pašiliai k.		62	52	25	27
26. Pavašuokiai k.**		124	113	57	56
27. Plakiškiai vs.		9	11	4	7
28. Pučekai k.		171	126	56	70
29. Purkonys k.**		29	31	15	16
30. Raguvėlė (gelež.st.)		24	22	10	12
31. Surviliškis k.		13	10	4	6
32. Sutekūnai k.		33	26	11	15
33. Šiurpės vs.		20	9	5	4
34. Taruškos vs.		89	48	22	26
35. Tatiškiai k.		34	28	14	14
36. Tautiškės k.		4	2	1	1
37. Tekoriškės k.		112	102	52	50
38. Trakiškis k.*		73	79	46	33
39. Užudienis k.		37	14	8	6
40. Užusieniai k.		33	32	15	17
41. Varniškliai k.		15	12	6	6
42. Žariškiai k.		15	9	4	5

13. Upytės apylinkė

1. Augustava k.	37	41	14	27
2. Beržytė k.	17	11	6	5
3. Deveikiškis k.	25	8	5	3
4. Dirvonai k.	3	2	1	1

1 :	2	3 :	4 :	5 :	6
5. Dubuliai k.		16	10	4	6
6. Dukinė k.		6	6	2	4
7. Eriškėliai k.		13	11	5	6
8. Eriškiai k.		158	166	78	88
9. Gėlainiai k.		41	22	9	13
10. Kibiškis k.		11	18	6	12
11. Kumpiai k.		28	22	8	14
12. Kupetinė k.		14	7	4	3
13. Lepariškis k.		6	3	1	2
14. Levaniškis I k.		16	7	3	4
15. Levaniškis II k.		35	24	13	11
16. Levaniškis III k.		24	8	4	4
17. Marimpolis k.		31	13	9	4
18. Memenčiai k.		62	55	30	25
19. Mingelioniai k.		59	64	27	37
20. Mintaušis k.		11	11	7	4
21. Molainiai k. (dalis)**		170	172	86	86
22. Nuoskiniai k.		16	10	3	7
23. Palivarkas k.		27	20	8	12
24. Pamolainiai k.		17	2	1	1
25. Papiškiai k.		108	109	54	55
26. Papojis k. (dalis)		22	16	6	10
27. Pliūrai k.		16	5	2	3
28. Radikoniai vs.		26	19	7	12
29. Ragaudžiai k.		127	91	39	52
30. Rojūnai k.		98	95	42	53
31. Saboniai k.		38	37	16	21
32. Stepononiai k.		7	3	2	1
33. Stultiškiai k.		178	158	72	86
34. Tarnagala k.		149	88	37	51
35. Tvankstė k.		76	39	19	20
36. Upytė k.*		175	296	136	160
37. Vaišvilčiai I k.		99	87	39	48
38. Vaišvilčiai II k.**		134	148	67	81
39. Valatkiškis k.		18	11	6	5
40. Varupis k.		31	6	4	2

1 :	2 :	3 :	4 :	5 :	6 :
41. Vilkeliai k. (dalis)	10	8	3	5	
42. Vinkšnėnai k.***	164	207	95	112	
43. Vitriškis k.	19	7	3	4	
44. Zajanciškiai k.	6	5	2	3	
45. Zalatoriai k.	20	1	-	1	
46. Žaibgala k.	59	49	20	29	
47. Žvirbliai k.	75	149	68	81	

14. Vadokliu apylinkė

1. Alantės k.*	181	207	91	116	
2. Anitava k.	37	31	11	20	
3. Antanava k.	26	13	8	5	
4. Atgaila k.	51	30	17	13	
5. Bartkūnai k.	38	18	7	11	
6. Butėnai vs.	27	11	7	4	
7. Čelkiai k.	52	39	18	21	
8. Daniūnai k.**	75	129	62	67	
9. Datūniškis I vs.	38	27	9	18	
10. Debikonys k.	127	102	49	53	
11. Degeniai vs.	3	10	6	4	
12. Dementonys k.	65	49	24	25	
13. Gegužinė vs.	3	1	-	1	
14. Geležiai k.	232	135	61	74	
15. Giedraitinė k.	18	6	2	4	
16. Girdiškis k.	15	1	-	1	
17. Girelė vs.	10	7	3	4	
18. Gudeliai k.	115	78	34	44	
19. Išlaužai k.	112	89	36	53	
20. Janapolis k.	9	5	2	3	
21. Jotainėliai k.	67	72	41	31	
22. Juodžiai k.	67	57	27	30	
23. Karaliai k.	24	15	6	9	
24. Karvedžiai k.	131	66	24	42	
25. Kerbeliai k.	63	45	24	21	
26. Klebonai k.**	74	62	30	32	
27. Kuršiai k.	93	63	26	37	
28. Kutronys k.	31	39	17	22	

1	2	3	4	5	6
29.	Laukagaliai k.	85	83	38	45
30.	Laukiškiai k.	29	11	7	4
31.	Linažiedžiai k.	68	27	12	15
32.	Meškiai k.	58	56	27	29
33.	Mikėnai k.*	105	163	67	96
34.	Miliešiškiai k.	49	50	24	26
35.	Moceikai k.	57	36	14	22
36.	Paaptekykys k.	44	32	14	18
37.	Padembiai k.**	29	60	28	32
38.	Paežeris k.	107	62	28	34
39.	Paištaškiai k.	26	11	5	6
40.	Pakščiai k.	13	22	12	10
41.	Plačkelis k.	25	24	9	15
42.	Pociūnai k.	41	25	10	15
43.	Pavilonys k.	12	12	7	5
44.	Rainaičiai k.	34	34	18	16
45.	Retynė vs.	2	2	1	1
46.	Skatikai k.	83	54	22	32
47.	Stebėkiai I k.**	106	59	25	34
48.	Stebėkiai II k.	112	93	39	54
49.	Stumbriai k.	28	26	12	14
50.	Suodžiai k.	70	38	17	21
51.	Šambališkiai k. (dalis)	76	40	16	24
52.	Užbutėnis vs.	11	4	1	3
53.	Užugojai k.	114	61	27	34
54.	Užuraisčiai k.	147	94	40	54
55.	Vadokliai mstl.*	235	375	171	204
56.	Vadokliai k.	26	19	9	10
57.	Veliapolis k.	18	11	5	6
58.	Veliapolis vs.	6	4	1	3
59.	Vypliai k.	87	37	14	23
60.	Žižmeliai k.	49	18	9	9
61.	Žižniai k.	45	57	26	31
62.	Žižmintai k.	42	8	4	4

1 :	2	3	4	5	6
<u>15. Velykiu apylinkė</u>					
1. Alanta vs.	5	5	2	3	
2. Andriejava k.	20	11	5	6	
3. Alantės vs.	7	7	4	3	
4. Aleksandrava k.	26	24	13	11	
5. Apynojai k.	16	8	5	3	
6. Bajoriūniškis vs.	20	11	5	6	
7. Bauriškis vs.	2	5	2	3	
8. Bedrės vs.	23	28	12	16	
9. Beržytė vs.	17	10	4	6	
10. Bikelis vs.	15	14	7	7	
11. Butkūnai k.	125	90	41	49	
12. Čypliai k.	50	40	15	25	
13. Domažiškis vs.	32	34	17	17	
14. Dubos k.	31	24	10	14	
15. Genėtiniai k.**	106	123	54	69	
16. Gustiškis vs.	8	6	1	5	
17. Joniškis k.	29	21	7	14	
18. Kabeliai k.**	127	96	47	49	
19. Kairiai k.**	97	119	54	65	
20. Kalnuotė vs.	8	12	8	4	
21. Katinai k.*	52	93	37	56	
22. Kazimierava k.	52	38	18	20	
23. Kidiškis vs.	11	2	1	1	
24. Kirdeikiai k.	20	23	13	10	
25. Klepšiai k.	97	79	35	44	
26. Kuodžiai k.	68	36	18	18	
27. Kutiškiečiai k.	125	76	28	48	
28. Kvederiškiai k.	44	29	13	16	
29. Marijonava vs.	18	43	20	23	
30. Maženiai k.*	267	250	113	137	
31. Midžiūnai k.	55	54	31	23	
32. Nakrošiai k.	21	19	8	11	
33. Navapolis vs.	19	9	4	5	
34. Paalantė vs.	4	6	3	3	
35. Pabalčiai k.	66	53	25	28	



1 :	2	3 :	4 :	5 :	6
36. Paberžis k.		46	27	14	13
37. Padubė vs.		9	6	3	3
38. Pagiriai vs.		22	12	7	5
39. Pajuodžiai k. (dalis)		6	3	2	1
40. Pajuodžiukai k. (dalis)		7	5	1	4
41. Pakojai k.		55	28	12	16
42. Papartynė vs.		21	12	7	5
43. Paringis vs.		8	2	1	1
44. Preidžiai k. (dalis)		25	31	13	18
45. Raguvė k.		9	5	4	1
46. Ringis vs.		11	2	1	1
47. Skurdeniai k.		46	26	12	14
48. Sodeliškieiai k.		36	32	16	16
49. Stetiškiai vs.		19	9	4	5
50. Uliesis vs.		53	27	10	17
51. Uokasai vs.		17	14	7	7
52. Uokasai k.		43	44	21	23
53. Ustronė k.		69	22	10	12
54. Varčios vs.		22	15	8	7
55. Varšauka vs.		9	6	3	3
56. Velykiai k.		34	37	14	23
57. Vilkiškis vs.		2	2	1	1

16. Velžio apylinkė

1. Barklainiai k. **	74	74	33	41
2. Daumėnai k.	62	47	18	29
3. Dambava k. *	278	666	337	329
4. Dūdoniai k.	59	71	37	34
5. Dumlaukai k.	37	30	14	16
6. Kalneliai k.	53	45	17	28
7. Karužiškiai k.	126	95	48	47
8. Kerava k.	57	126	62	64
9. Kirkūnai k.	52	54	28	26
10. Kučiai k.	110	142	73	69
11. Lepšiai k.	70	60	33	27
12. Liūdynė k. *	207	359	182	177
13. Meškaduobė k.	6	1	1	-
14. Molainiai k. (dalis)	34	34	16	18

1 :	2	3 :	4 :	5 :	6
15. Oželiai k.	99	81	40	41	
16. Pajuodžiai k. (dalis)	70	59	25	34	
17. Pajuodžiukai k. (dalis)	7	9	3	6	
18. Pajuostis k.	146	196	84	112	
19. Pakalniai k.	48	40	20	20	
20. Pamolainiai k. (dalis)	17	2	1	1	
21. Panendré vs.	80	70	34	36	
22. Papojis k. (dalis)	55	51	20	31	
23. Pašiliai k.	36	33	12	21	
24. Pažagieniai k. **	84	113	56	57	
25. Preidžiai k. (dalis)	80	86	41	45	
26. Staniūnai k.	162	301	142	159	
27. Stetiškiai k. ***	105	279	119	160	
28. Šatrėnai k.	45	40	18	22	
29. Šeidukinė k.	12	5	2	3	
30. Šilagalys k.*	446	298	140	158	
31. Šilaičiai k.	22	21	9	12	
32. Tautkūnai k.	36	44	21	23	
33. Ūliūnai k.*	154	182	87	95	
34. Velželis k. **	51	47	18	29	
35. Velžys k.*	151	434	197	237	
36. Venslaviškiai k. (dalis)	171	157	68	89	
37. Vyčiai k.	107	139	59	80	
38. Žeriaukai k.	21	13	4	9	

PASVALIO RAJONO GYVENVIEČIŲ SARAŠAS  
IR ESAMŲ GYVENTOJŲ SKAIČIUS

Eil. Nr.	Apylinkės pavadinimas	Gyventojų skaičius sausio 15 d.			
		1959 m.	1970 m.		
			Viso	Vyrai	Moterys
1.	Daujėnai	2020	1837	815	1022
2.	Deglėnai	1135	1038	459	579
3.	Grūžiai	1850	1652	783	869
4.	Joniškėlis	3429	3926	1991	1935
5.	Krikliniai	1170	983	449	534
6.	Kiemėnai	2032	1639	784	855
7.	Krinčinas	3130	2738	1272	1466
8.	Pasvalys	4322	4362	2065	2297
9.	Pumpėnai	3281	3037	1410	1627
10.	Pušalotas	3039	2499	1103	1396
11.	Raubonys	1915	2042	971	1071
12.	Saločiai	3104	2716	1236	1480
13.	Tetirvinai	2542	2278	1023	1255
14.	Vaškai	2978	2565	1167	1398
	Iš viso	35947	33312	15528	17784

Bil. Nr.	Gyvenvietės pavadinimas	Gyventojų skaičius sausio 15 d.			
		1959 m.	1970 m.		
			Viso	Vyrai	Moterys
1	2	3	4	5	6

1. Daujėnų apylinkė

1.	Balčiškiai k.	16	18	8	10
2.	Baliečiai k.	78	74	36	38
3.	Baluškiai k.	134	128	59	69
4.	Baukai k.	91	60	28	32
5.	Berklainiai k.	83	47	18	29
6.	Čekiškis k.	32	19	6	13
7.	Dalinava vs.	6	7	3	4
8.	Daujėnai mstl.*	333	300	131	169
9.	Dvareliškiai vs.	3	5	2	3
10.	Galiniai k.	16	10	3	7
11.	Girsudai k.*	271	321	152	169
12.	Gumbė vs.	4	5	1	4
13.	Levaniškiai k.	22	25	10	15
14.	Liukpetriai k.	32	18	6	12
15.	Maliupiai k.	72	24	10	14
16.	Mažionys k.	40	43	19	24
17.	Mikėnai k.**	47	37	16	21
18.	Naujasodis k.	101	84	36	48
19.	Orija vs.	11	10	4	6
20.	Patrakė k.	51	41	13	28
21.	Petraičiai vs.	3	2	1	1
22.	Petrovka k.	27	25	12	13
23.	Porijai k.*	181	188	87	101
24.	Pulciniškis k.	26	19	10	9
25.	Puteikiai k.	18	22	8	14
26.	Rukšalaukis k.	28	21	10	11
27.	Smilgiai k.**	110	131	59	72
28.	Smiltynė k.	45	32	13	19
29.	Steponiškiai k.	9	4	1	3
30.	Suveizdiškis k.	14	7	1	6
31.	Šakarniai k.	19	15	6	9

1 :	2 :	3 :	4 :	5 :	6 :
32. Vaidagynė k.**		3	23	9	14
33. Valakai k.		67	55	27	28
34. Židoniai k.		27	17	10	7

2. Deglėnu apylinkė

1. Būdininkai k.		28	15	9	6
2. Bukauskai vs.		15	15	9	6
3. Bulvoniai vs.		6	9	5	4
4. Daukučiai vs.		8	16	7	9
5. Deglėnai k.*		136	252	124	128
6. Jaciūnai k.		86	69	25	44
7. Jakūboniai k.**		66	81	34	47
8. Jusėnai k.		44	35	19	16
9. Kuolingai k.		9	2	1	1
10. Mickaičiai k.		88	46	17	29
11. Norgėlai k.*		84	174	70	104
12. Pagirrupiai k.		87	55	24	31
13. Senkoniai k.**		117	71	34	37
14. Stasiukai k.		44	7	1	6
15. Šermukšniai k.		70	42	17	25
16. Šniūrai k.		15	13	5	8
17. Vildūnai k.**		128	107	49	58
18. Voskoniai vs.		28	8	2	6
19. Žvingždžiūnai k.		76	21	7	14

3. Grūžių apylinkė

1. Adomiškis k.		19	2	74	70
2. Antanopolis vs.		9	6	1	5
3. Daniūnai k.		59	31	15	16
4. Didmiškis vs.		8	2	1	1
5. Dovydai k.		37	38	18	20
6. Grūžiai k.*		126	146	70	76
7. Kalneliškiai k.		111	144	-	2
8. Keliuotiškiai k.		14	18	10	8
9. Kelmučiai k.		4	14	7	7
10. Kriaušiškiai k.*		121	91	39	52

1	2	3	4	5	6
11. Lepšynė k.		34	23	12	11
12. Mažieji Grūžiai k.		41	31	12	19
13. Medžvalakis k.		13	12	5	7
14. Nerekoniai k. **		115	87	42	45
15. Paliepiei k.		129	111	49	62
16. Pamūšiai k. (dalis)		21	12	5	7
17. Punkreliai k.		48	42	19	23
18. Pantakoniai k.		62	41	17	24
19. Ruškeliai k.		102	77	39	38
20. Saboniai k. *		149	151	67	84
21. Smilgeliai k. (dalis)		15	10	8	2
22. Stipinai k. (dalis)		5	3	2	1
23. Šiukštoniai k.		111	62	26	36
24. Švobiškis k. *		219	248	130	118
25. Vainekoniai k. **		114	108	54	54
26. Vaišvilynė k.		22	12	5	7
27. Vienžindžiai k. **		142	130	56	74

4. Joniškėlio apylinkė

1. Austakynė vs.		33	59	27	32
2. Budrioniai k.		13	4	3	1
3. Čeniškėliai k.		30	28	10	18
4. Čeniškiai k.		20	9	5	4
5. Gallioniai k.		121	72	33	39
6. Gallioniškiai k.		38	27	11	16
7. Gedžiūniškiai k. **		31	37	14	23
8. Girelė k.		4	7	2	5
9. Gustoniai k. **		176	240	114	126
10. Joniškėlio eksperimentinis ūkis *		-	370	164	206
11. Joniškėlis ž.ū. technikumai *		395	765	524	241
12. Joniškėlio plytinė		82	195	99	96
13. Jukiškiai k.		60	42	23	19
14. Jurgeniškiai k.		31	21	9	12
15. Kapčiūnai k. **		87	110	51	59
16. Kapčiūneliai k.		50	5	2	3

1	2	3	4	5	6
17. Katinaiai k.		14	7	4	3
18. Katkūnai k.**		141	144	55	89
19. Kuolingai k.		33	24	11	13
20. Lepšynė vs.		13	10	4	6
21. Lukštyinė k.		62	67	31	36
22. Mekšriai k.		74	64	27	37
23. Meladiškis k.		7	4	3	1
24. Meškalauskis k.*		425	377	185	192
25. Nakiškėliai k.		77	102	50	52
26. Nakiškiai k.**		75	69	35	34
27. Narteikiai k.		233	89	40	49
28. Oželiai k.		25	24	9	15
29. Pagirys k.		92	49	21	28
30. Pamažupiai k.**		204	271	120	151
31. Pamūšiai k.		53	9	4	5
32. Pažarsai k.**		88	106	49	57
33. Smilgeliai k.		16	26	9	17
34. Stačiūnai k.**		117	133	63	70
35. Stasiukai k.		34	17	10	7
36. Stipiniai k.		65	67	31	36
37. Valdeikiai k.		203	127	65	62
38. Židoniai k.		95	60	30	30
39. Žiukai k.		112	89	44	45

5. Kriklinių apylinkė

1. Balčiūniškis k.	33	16	4	12
2. Banioniai k.	20	36	15	21
3. Bartkūnai k.	16	13	5	8
4. Dalickai k.	59	52	24	28
5. Druciškiai k.	33	26	14	12
6. Dručmaniškiei k.	19	13	4	9
7. Dumblinėliai k.	21	8	4	4
8. Dūdiškiai k.	66	30	11	19
9. Gustadalis k. (dalis)	24	15	7	8
10. Janušiai k.	48	34	13	21
11. Jurkašiškis k.	4	5	2	3

1 :	2 :	3 :	4 :	5 :	6 :
12. Keneliai k.		41	25	15	10
13. Kirkiliškis k.		29	22	10	12
14. Kliuokmaniškis k. (dalis)		14	10	5	5
15. Krikliniai mstl.*		151	160	67	93
16. Lipniškis k.		23	9	4	5
17. Margiai k. (dalis)		27	18	5	13
18. Mitkai k. (dalis)		2	1	1	-
19. Moliūnai k.**		201	197	94	103
20. Pavalkis k.		10	4	2	2
21. Petriškiai k.		3	3	1	2
22. Freibiai k. (dalis)		9	5	2	3
23. Račiškiai k.		56	38	18	20
24. Ramoninė k.		10	2	1	1
25. Sabonėliai k. (dalis)		12	7	2	5
26. Storiškiai k.		10	8	2	6
27. Švilpiškiai k.		70	43	21	22
28. Vanaginė k.		11	12	5	7
29. Vilkiškiai k.**		140	165	90	75
30. Vilkaluvka k.		8	6	1	5

6. Kiemėnu apylinkė

1. Bajorėliai k.**	62	69	36	33
2. Baltpamūšis k.	55	53	27	26
3. Dagiai k.*	76	122	57	65
4. Deveitoniai k.	102	92	46	46
5. Gniaužiai k.	59	31	14	17
6. Kamardė vs.	46	26	12	14
7. Kyburiai k.*	117	115	48	67
8. Kiemėnai k.*	635	481	244	237
9. Kupriškis k. (dalis)	10	8	3	5
10. Kužmiškis k.	18	10	4	6
11. Laumekiškiai k.	17	16	7	9
12. Limparai vs.	39	9	5	4
13. Majėnai k.	20	19	7	12
14. Molynė k.	23	13	5	8
15. Namajūnai k.	88	58	28	30



1	2	3	4	5	6
16. Namišiai k.*		176	158	76	82
17. Puodžiūnai k.**		109	89	38	51
18. Ratkūnai k.		52	45	17	28
19. Straupėnai k.		7	3	1	2
20. Šakarniai k. (dalis)**		133	116	59	57
21. Šalna k.		62	12	6	6
22. Ūsiškis vs.		4	2	1	1
23. Velželiai k.		65	19	8	11
24. Velžiai k.***		57	73	35	38

7. Krinčino apylinkė

1. Aukštuoliai k.**		88	71	37	34
2. Berčiūnai k.		182	131	59	72
3. Berklainėliai k.		67	53	30	23
4. Berklainiai k.**		112	118	51	67
5. Daniliškiai k.		81	113	55	58
6. Daučkėnai k.**		104	99	41	58
7. Daukniūnai k.		168	104	45	59
8. Daukšiai k.		142	121	52	69
9. Dirvoniškis k.		30	18	9	9
10. Gaidynė k.		32	25	14	11
11. Gulbinėnai k.*		145	170	84	86
12. Jutiškiai k.		49	43	21	22
13. Kalniškis k.		50	26	11	15
14. Krinčinas mstl.*		193	293	143	150
15. Krinčinas vs.		122	91	43	48
16. Lapiškiai k.		32	36	15	21
17. Lebeniškéliai k.		16	10	4	6
18. Lėliškiai k.		59	38	18	20
19. Ličiūnai k.*		206	169	79	90
20. Miežiūnai k.		80	65	31	34
21. Motiejūnai k.		75	57	27	30
22. Paberliai k.		71	34	15	19
23. Peteliškiai k.		162	157	61	96
24. Petriškiai k.		83	57	23	34
25. Ragujai k.		6	2	1	1

1 :	2	:	3	:	4	:	5	:	6
26. Ruopiškiai k.			21		30		13		17
27. Suntautai k.**			31		19		9		10
28. Sereikiai k.			28		21		10		11
29. Skieteliai k.			46		36		17		19
30. Sodeliai k.			75		48		23		25
31. Stasiškiai k.			27		23		12		11
32. Steponiškis k.			18		8		5		3
33. Trajoniškis k.*			31		38		17		21
34. Užusienis I k.			84		90		46		44
35. Užusienis II k.			18		16		6		10
36. Valakai k.			47		34		12		22
37. Varžai k.			40		29		15		14
38. Vidubalė k.			127		88		45		43
39. Vytautai k.			62		48		20		28
40. Žabynė k.			13		9		5		4
41. Žadeikiai k.			33		37		19		18
42. Žoliškiai k.**			53		37		16		21
43. Žvirgždė k.			21		26		13		13
8. <u>Pasvalio apylinkė</u>									
1. Adampolis k.			72		79		41		38
2. Aukštikalniai k.**			24		17		7		10
3. Auriliškiai k.			37		28		11		17
4. Balsiai k.			41		26		13		13
5. Brazdigala k.			9		11		3		8
6. Čižiškiai k.**			41		61		26		35
7. Dagiliškiai k.			322		316		151		165
8. Diliauskai k.			41		93		41		52
9. Dvareliškiai k.			17		22		12		10
10. Gaidynė k.			7		5		3		2
11. Geivitonai k.			18		12		6		6
12. Girniūnai k.			28		19		9		10
13. Kantariškiai k.			15		12		7		5
14. Kiemeliai k.*			54		63		36		27
15. Kurkliškiai k.			53		48		24		24
16. Levaniškis k.			101		79		39		40

1	2	3	4	5	6
17. Ližai k.**		91	104	49	55
18. Maliupiai k.		10	12	7	5
19. Maskoliškiai k.		18	7	3	4
20. Mediniai k.		158	118	56	62
21. Migoniai k.		197	166	76	90
22. Naujapamūšis k.		23	19	8	11
23. Naujikai k.		41	36	19	17
24. Paberžėliai k.		36	13	5	8
25. Paberžiai k.		61	75	37	38
26. Pagojis I k.		11	5	2	3
27. Pagojis II k.		25	37	18	19
28. Palėvenė k.		53	38	18	20
29. Pamiškiai k.		70	53	21	32
30. Pagyvesiai k.		283	336	159	177
31. Pasvalio vienkiemiai k.		343	404	186	218
32. Pašilė k.		32	33	20	13
33. Pervalkai k.*		110	122	59	63
34. Pervalkai vs.		84	69	36	33
35. Ragujai k. (dalis)		161	96	45	51
36. Rojūnai k.		32	32	15	17
37. Sindriūnai k.		111	120	65	55
38. Sindriūniškis k.		40	34	17	17
39. Skėriai k.		50	76	28	48
40. Stačiūnai k.		90	85	35	50
41. Svirpliškis k.		44	43	21	22
42. Šikšneliškiei k.		31	33	16	17
43. Šimonėliai k.		21	12	5	7
44. Šimoniai k.*		217	199	96	103
45. Šimoniškis k.		44	29	13	16
46. Šlamai k.		18	19	9	10
47. Talačkoniai k.*		140	149	65	84
48. Trūliškis k.		69	59	29	30
49. Ustukiai k.*		157	201	88	113
50. Užusienis k.**		20	15	9	6
51. Vaidžiūnai k.		25	25	11	14

1 :	2 :	3 :	4 :	5 :	6 :
52. Valakėliai k.*		57	122	55	67
53. Varlynė k.		37	25	13	12
54. Velniakalnis vs.		5	5	3	2
55. Vilkaģiris k.		76	79	40	39
56. Vilkynė k.		27	17	10	7
57. Vytartai k.		92	123	65	58
58. Vytartėliai k.		17	14	8	6
59. Źadeikėliai k.		67	59	28	31
60. Źadeikiai k.**		99	115	51	64
61. ŹiliŹiai k.		49	38	17	21

9. Pumpėnu apylinkė

1. AtŹalytė k.	15	5	2	3
2. AukŹtagojis k.	65	69	33	36
3. AuriliŹkiai k.**	118	95	47	48
4. Dirvonai k.	115	77	34	43
5. Gegabrasta k.	173	135	60	75
6. Gustadalis k. (dalis)	16	11	5	6
7. Jurgėnai k.*	145	111	56	55
8. Kalnas k.	138	197	96	101
9. Lavėnai k.	293	344	161	183
10. Melėnai k.	16	8	3	5
11. MiesteliŹkiai k.	57	40	21	19
12. Molynė k.	29	37	15	22
13. Niurkoniai k.	17	13	5	8
14. Paģstriečiai k.	138	201	89	112
15. PaŹiliečiai k.	29	34	16	18
16. Pumpėnai mstl.	1057	900	424	476
17. Pumpėnai k.*	23	71	31	40
18. Ramoninė k.	23	8	4	4
19. Rinkūnai k.*	215	216	104	112
20. Sereikoniai k. (dalis)	124	90	41	49
21. Smilģeliai k.	205	157	71	86
22. Stebeikiai k.	74	56	24	32
23. Talkoniai k.**	162	136	58	78
24. Vizoriai k.	34	26	10	16

1 :	2 :	3 :	4 :	5 :	6 :
<u>10. Pušaloto apylinkė</u>					
1. Baldoniškis vs.	7	6	3	3	
2. Budrioniai k.	97	58	29	29	
3. Buojaragis k.	17	22	8	14	
4. Dičiūnai k.	184	89	41	48	
5. Einuliškis k.	44	13	3	10	
6. Girpetriai vs.	15	5	2	3	
7. Jukoniai k.	98	51	17	34	
8. Kaukliai k.**	146	118	50	68	
9. Kidžioniai k.**	140	114	48	66	
10. Lepšynė vs.	5	3	2	1	
11. Maldučioniai k.**	42	52	23	29	
12. Matkūnai k.	49	35	12	23	
13. Medikoniai k. (dalis)	44	38	17	21	
14. Miekla vs.	10	4	2	2	
15. Migonėliai k.	51	28	12	16	
16. Mikoliškis k.*	157	232	102	130	
17. Oreliai k.	68	37	18	19	
18. Ožkyčiai k.	53	21	11	10	
19. Pabėrvalkiai k.	27	49	23	26	
20. Pabuojai k.**	109	115	53	62	
21. Pakalniškiai k.	22	17	8	9	
22. Papiškiai k.	100	51	23	28	
23. Palėveniai k.	39	26	10	16	
24. Patapūriai k.	10	10	3	7	
25. Pušalotas mstl.*	731	731	332	399	
26. Pušalotas vs.	87	46	14	32	
27. Stumbriškis k.**	222	184	87	97	
28. Šedeikoniai k.	74	43	19	24	
29. Šiloniai vs.	9	1	-	1	
30. Toliūnai k.**	110	102	49	53	
31. Vaitkūnai k.	75	63	29	34	
32. Valmoniai k.	100	94	37	57	
33. Virbiniai k.	3	7	3	4	
34. Vytėnai k.	94	34	13	21	

1	2	3	4	5	6
---	---	---	---	---	---

11. Raubonių apylinkė

1. Ažuolytė vs.	19	9	4	5
2. Ažuolpamūšė k.	222	220	96	124
3. Balčiūniškis vs.	18	16	7	9
4. Dagilynė k.	126	119	56	63
5. Dambynė k. (dalis)	19	10	4	6
6. Daniūnai k.	94	113	51	62
7. Juodžionys k.	55	61	30	31
8. Kraštai k.*	397	511	253	258
9. Medomiškis k. (dalis)	43	35	15	20
10. Našlėnai k.	28	20	8	12
11. Pajiešmentai k.*	240	325	156	169
12. Paežerėliai k.	23	14	6	8
13. Raubonys k.*	93	182	90	92
14. Raudonpamūšė k.	161	147	74	73
15. Tetirvynė k.	22	22	11	11
16. Trečionėliai k.	78	69	31	38
17. Trečionys k.**	196	110	52	58
18. Žabynė k. (dalis)	16	36	16	20
19. Žydžiūnai k.	65	23	11	12

12. Saločių apylinkė

1. Brenčiai k.	87	63	31	32
2. Buiviškiai k.	219	132	63	69
3. Dambynė k. (dalis)	6	3	2	1
4. Globinai k.	38	24	10	14
5. Gripkeliai k.	82	28	13	15
6. Gudiškiai k.***	63	65	36	29
7. Kubiliūnai k.*	374	313	143	170
8. Kurpalaukis k.*	78	103	51	52
9. Laumekiai vs.	2	1	-	1
10. Morkūnai k.	39	34	14	20
11. Mediniai k.**	90	93	41	52
12. Medomiškis k. (dalis)	6	4	1	3
13. Murziškis vs.	27	26	15	11
14. Pačeriauškė k.	49	21	8	13

1 :	2	3 :	4 :	5 :	6
15. Pagojai vs.		6	5	1	4
16. Pakamačiai k.		24	15	7	8
17. Poškoniai k.*		148	183	92	91
18. Puigiškiai k.		41	42	17	25
19. Ramužiai k.		91	63	26	37
20. Saločiai mstl.*		551	611	256	355
21. Saločiai vs.		100	57	27	30
22. Saudogala k.**		316	260	122	138
23. Skruzdėlynė vs.		7	4	2	2
24. Stasiškiai vs.		7	7	3	4
25. Šakarniai vs.		10	4	3	1
26. Salnaičiai k.		129	57	24	33
27. Škilinпамūšis k.		155	149	66	83
28. Taupriai k.		71	62	30	32
29. Vidugiriai k.		79	74	35	39
30. Vilkynė vs.		11	9	1	8
31. Virbalai k.		48	25	14	11
32. Žadeikoniai k.*		150	179	82	97

13. Tetirvinu apylinkė

1. Apušynė k.	5	4	3	1
2. Atiškiai k.	25	13	6	7
3. Baravykynė k.	40	26	12	14
4. Biliūnai k.	42	32	14	18
5. Burgėnai k.**	134	87	39	48
6. Daukšiogala k.	28	29	12	17
7. Giplėškiai k.	50	30	15	15
8. Gudgaliai k.	4	5	3	2
9. Kildiškis k.	76	44	17	27
10. Manikūnėliai k.	62	38	12	26
11. Manikūnai k.*	241	229	115	114
12. Maskolija k.	54	37	19	18
13. Mitrišiūnai k.	42	26	10	16
14. Momelėnai k.	56	30	12	18
15. Naujasodis k.	21	9	5	4

1 :	2 :	3 :	4 :	5 :	6 :
16. Nečionėliai k.		49	52	21	31
17. Nečioniai k.		66	67	30	37
18. Nemeikšišūnai k.**		128	109	48	61
19. Noreliai k.**		43	62	26	36
20. Noriai k.*		144	172	78	94
21. Pabrantė vs.		27	23	13	10
22. Petrošynai k.		12	7	5	2
23. Poceliškis k.		28	2	-	2
24. Puodžiai k.**		102	72	33	39
25. Purveliai k.		10	3	1	2
26. Purviai k.		52	43	17	26
27. Putriškis k.		31	30	12	18
28. Putriai k.		66	34	12	22
29. Rojūnai k. (dalis)		91	60	27	33
30. Skrebotiškis k.		82	84	36	48
31. Sokai k.		74	60	25	35
32. Šunkiškiai k.		89	116	51	65
33. Telželiai k.		18	12	6	6
34. Telžiai k.**		118	103	43	60
35. Tetirvinai k.*		227	279	128	151
36. Vileišiai k.		105	101	47	54
37. Žilpamūšis k.*		100	148	70	78

14. Vaškų apylinkė

1. Aukštuoliai vs.		11	16	6	10
2. Baltasis Plonėnas k.**		149	127	58	69
3. Bejėnai vs.		78	66	29	37
4. Burniškiečiai vs.		13	8	4	4
5. Čerkšbalė vs.		7	4	1	3
6. Daičiūnai k.		44	25	13	12
7. Dvaralaukiai k.		25	15	7	8
8. Eidžiotoniai k.		56	62	27	35
9. Galkai vs.		58	58	24	34
10. Gineikiai k.**		44	67	23	44
11. Gražteliai k.		27	17	9	8



1	2	3	4	5	6
12. Grudžilai vs.		76	65	30	35
13. Gudgaliai k. (dalis)		8	6	3	3
14. Gudeliai k.		74	23	8	15
15. Iciūnai k.**		63	79	38	41
16. Jakimiškis vs.		23	5	2	3
17. Kalno Graščiai vs.		17	3	-	3
18. Kaupai k.		70	49	27	22
19. Kelmyne vs.		2	1	1	-
20. Kervėsėliai vs.		23	24	11	13
21. Kervesiai k.		38	43	17	26
22. Kyburiai k.**		68	48	18	30
23. Kupriškis k. (dalis)		2	2	1	1
24. Leveikoniai k.		42	23	12	11
25. Majeliai k. (dalis)		16	10	5	5
26. Miciulėniškis k.		60	35	14	21
27. Nairiai vs.*		115	156	72	84
28. Nakvosai k.		41	24	10	14
29. Nakvosėliai vs.		10	2	1	1
30. Nokoniai k.		15	13	8	5
31. Payslikis vs.		166	163	77	86
32. Papiškėliai k.		39	31	13	18
33. Plikiškis vs.		16	3	1	2
34. Puplaiškynė vs.		56	45	21	24
35. Slėnio Graščiai vs.		35	9	6	3
36. Staškavičiai k.		117	77	35	42
37. Šaipiai k.		34	7	3	4
38. Šileikoniai k.		43	45	23	22
39. Švokštoniai k.		48	23	9	14
40. Titkoniai vs.*		209	235	115	120
41. Vačekiai k.		13	11	6	5
42. Vainaronėliai k.		40	32	17	15
43. Vaškai mstl.*		574	598	270	328
44. Vingreliai k.		46	27	13	14
45. Zvanagala vs.		72	55	22	33
46. Žabynė vs.		6	10	5	5
47. Žižniai vs.		149	76	34	42
48. Žvirbliniai k.*		40	42	18	24

PLUNGĖS RAJONO GYVENVIEČIŲ SARAŠAS  
IR ESAMŲ GYVENTOJŲ SKAIČIUS

Eil. Nr.	Apylinkės pavadinimas	Gyventojų skaičius sausio 15 d.			
		1959 m.	1970 m.		
			Viso	Vyrai	Moterys
1.	Alksnėnai	1607	1403	676	727
2.	Alsėdžiai	3074	2753	1271	1482
3.	Babrungas	2755	2772	1320	1452
4.	Bubėnai	2794	2726	1295	1431
5.	Kuliai	2400	2166	997	1169
6.	Mėdingėnai	1224	1088	492	596
7.	Nausodis	2803	2781	1333	1448
8.	Paukštakiai	2240	2112	1028	1084
9.	Pelaičiai	2361	2478	1197	1281
10.	Plateliai	2952	2674	1233	1441
11.	Stalgėnai	2305	2277	1074	1203
12.	Šateikiai	3459	3107	1466	1641
13.	Tverai	2800	2580	1191	1389
14.	Varduva	3133	2982	1370	1612
15.	Žlibinai	2998	2792	1296	1496
	Prijungta prie Plungės miesto	300			
	Iš viso	39205	36691	17239	19452

Eil. Nr.	Gyvenvietės pavadinimas	Gyventojų skaičius sausio 15 d.			
		1959 m.	1970 m.		
			Viso	Vyrai	Moterys
1	2	3	4	5	6
<b>1. Alksnėnu apylinkė</b>					
1.	Aleksandravas k.*	140	145	75	70
2.	Alksnėnai k.**	322	315	149	166
3.	Baltmiškiai k.***	85	66	29	37
4.	Dyburiai k.	102	94	48	46
5.	Liepgiriai k.	106	89	38	51
6.	Mamiai k.	135	104	47	57
7.	Narvaišiai k.*	326	350	168	182
8.	Pakutuvėnai k.***	287	145	69	76
9.	Palūščiai k.	104	95	53	42
<b>2. Alsėdžių apylinkė</b>					
1.	Aleksiai k. (dalis)	21	28	13	15
2.	Alkai k.	14	10	5	5
3.	Alsėdžiai mstl.*	1043	974	440	534
4.	Dargaičiai k.	32	26	14	12
5.	Dišliai k. (dalis)	144	117	53	64
6.	Eivydai k.***	121	122	56	66
7.	Getaučiai k.	149	111	52	59
8.	Yliai k.	102	79	39	40
9.	Irkiniai k.	111	89	40	49
10.	Jurgaičiai k.	98	90	41	49
11.	Krapštikiai k.***	103	80	31	49
12.	Likšai k.	26	21	11	10
13.	Makščiai k.	108	81	38	43
14.	Paežerės Rūdaičiai k. (dalis)	70	73	36	37
15.	Paplatelė k.	96	69	28	41
16.	Peleniai k.	87	76	40	36
17.	Platačiai k.	44	50	21	29
18.	Skirpsčiai k.	97	93	44	49
19.	Skurvydai k.	66	68	30	38

1	2	3	4	5	6
20. Stonkaičiai k.		24	26	13	13
21. Šoniai k.		40	46	23	23
22. Uogučiai k.		77	52	27	25
23. Vilikai k.		56	60	28	32
24. Virkšai k. (dalis)*		99	93	42	51
25. Žvirblaičiai k.		246	219	106	113

### 3. Babrungo apylinkė

1. Babrungas k.**	283	365	162	203
2. Babrungėnai k.**	217	201	95	106
3. Bereniai k.	49	46	25	21
4. Božiai k. (dalis)	12	8	5	3
5. Didviečiai k.*	90	106	50	56
6. Glaudžiai k.*	203	207	92	115
7. Grigaičiai k.	132	123	60	63
8. Jėrubaičiai k. (dalis)	84	55	26	29
9. Jodėnai k. (dalis)	196	166	77	89
10. Jovaišiškė k.	197	245	124	121
11. Kalniškiai k. (dalis)	30	42	18	24
12. Kapsūdžiai k. (dalis)**	12	6	1	5
13. Kaspariškė k.**	81	74	36	38
14. Lieplaukalė k.	94	82	38	44
15. Maceniai k.	12	12	6	6
16. Merkeliai k. (dalis)**	29	18	8	10
17. Pakerai k.	214	194	106	88
18. Paušniai k.	78	71	32	39
19. Pūčkoriai k.	48	32	16	16
20. Ruolaičiai k.	38	48	23	25
21. Surbliai k.**	109	81	41	40
22. Truikiai k.	154	189	85	104
23. Užlieknis k.**	152	165	76	89
24. Užupiai k.	117	99	46	53
25. Žvirblaičiai k.	124	137	72	65

### 4. Bubėnu apylinkė

1. Alkas k.**	217	189	82	107
2. Beržvaitis k.	36	29	13	16

1 :	2	3	4	5	6
3. Bubėnai k.**		76	126	63	63
4. Budrikliai k.*		146	167	80	87
5. Daglaukis k.		15	11	4	7
6. Daugėlaliai k.		24	10	6	4
7. Drobstai k.		162	136	66	70
8. Giliogiris k.*		162	181	79	102
9. Girdvainiai k.*		170	185	81	104
10. Gomantlaukis k.		98	80	37	43
11. Jankaičiai k.		122	79	32	47
12. Jaupėnai k.		163	162	75	87
13. Kadagnai k.		78	93	47	46
14. Kalakutiškė k.		62	71	39	32
15. Laužai k.		57	35	14	21
16. Lioliai k.*		40	114	54	60
17. Lozoriniai k.		39	22	9	13
18. Maldučiai k.		109	107	46	61
19. Meškiai k.		19	18	9	9
20. Narbutiškė k.		66	46	20	26
21. Norgalviai k.		140	109	54	55
22. Patyris k.		46	22	11	11
23. Pauškės k.		48	33	16	17
24. Pyvorai k.		90	51	25	26
25. Pupšiai k.		85	61	29	32
26. Sauslaukis k.		130	197	111	86
27. Skroblis k.		98	111	52	59
28. Vedegėnai k.		85	78	42	36
29. Vitkiliai k.		68	44	22	22
30. Užpeliai k.		61	57	30	27
31. Užupiai k.***		82	102	47	55
<u>5. Kulių apylinkė</u>					
1. Blidakiai k.		138	96	45	51
2. Čiūželiai k.***		65	115	49	66
3. Didieji Mostaičiai k.*		264	254	121	133
4. Karklėnai k. (dalis)		128	134	64	70

1 :	2	3	4	5	6
5. Kuliai mstl.*		525	547	228	319
6. Kumžaičiai k.		219	190	87	103
7. Mažieji Mostaičiai k.		182	175	93	82
8. Mižuikiai k.****		400	288	137	151
9. Paalantis k.		78	56	25	31
10. Palioniškiai k.		40	25	13	12
11. Reiskiai k.***		42	72	36	36
12. Šiemuliai k.*		301	198	90	108
13. Unkuriai k.		18	16	9	7

6. Medingėnu apylinkė

1. Akmenskinė k.	135	109	49	60
2. Avižaičiai k.	9	7	4	3
3. Gedikėnai k.	246	217	97	120
4. Gražaičiai k.	17	4	2	2
5. Gudaičiai k.	19	15	8	7
6. Kentrakalnis k.	126	107	47	60
7. Kiliūnėnai k.	71	69	22	47
8. Laurynaičiai k.	68	59	26	33
9. Lenkaičiai k.	18	16	6	10
10. Medingėnai k.	193	228	111	117
11. Nagurka k. (dalis)	6	8	3	5
12. Patyris k.	52	45	22	23
13. Pažėros k.	73	42	18	24
14. Plauskiniai k.	79	67	33	34
15. Pupžiubiai k.	82	67	30	37
16. Užduobulis k.	15	22	10	12
17. Varnaičiai k.	15	6	4	2

7. Nausodžio apylinkė

1. Gandinga k.****	101	84	39	45
2. Jodėnai k. (dalis)	67	23	12	11
3. Juodeikiai k.**	265	256	119	137
4. Kalniškiai k. (dalis)	29	27	14	13
5. Karklėnai k. (dalis)*	253	264	134	130
6. Kaušėnai k.**	82	126	59	67

1 :	2 :	3 :	4 :	5 :	6 :
7. Kleipščiai k.**	105	87	44	43	
8. Maceniai k.	49	62	33	29	
9. Mardosai k.***	105	107	55	52	
10. Mažiavos k.***	142	98	49	49	
11. Nausodis k.	102	79	36	43	
12. Noriškiai k.	130	186	89	97	
13. Prūsaliai k.	170	181	90	91	
14. Santakis k.	47	56	30	26	
15. Stonaičiai k.	125	142	68	74	
16. Stonaičių inv.namai	127	145	56	89	
17. Šložiai k.	80	47	22	25	
18. Varkaliai k.**	218	293	140	153	
19. Vieštovėnai k.*	606	518	244	274	

8. Paukštakių apylinkė

1. Aleksiai k. (dalis)	24	10	3	7	
2. Božiai k. (dalis)	43	28	17	11	
3. Dilbšiai k.	63	60	29	31	
4. Dišliai k. (dalis)	25	11	6	5	
5. Endriuškaičiai k.	36	38	16	22	
6. Gelindėnai k.	127	129	68	61	
7. Grumbliai k.*	114	127	61	66	
8. Jogaudai k.**	50	40	17	23	
9. Jonikai k.	41	25	11	14	
10. Juodeikiai k.	48	18	8	10	
11. Kepurėnai k. (dalis)***	8	14	8	6	
12. Kėkštai k.	41	38	21	17	
13. Kulskiai k.	42	43	21	22	
14. Lankos Laukas k.	44	38	20	18	
15. Lazdeniai k.	71	72	36	36	
16. Merkeliai k. (dalis)	166	165	80	85	
17. Molupiai k.	21	21	12	9	
18. Naručiai k. (dalis)	40	26	11	15	
19. Nešukuočiai k.	55	51	22	29	

1 :	2 :	3 :	4 :	5 :	6 :
20. Nugariai k.		86	79	41	38
21. Paburgė k.		41	30	12	18
22. Paežerė k.***		202	183	88	95
23. Paišiotai k.		57	45	18	27
24. Paluokė k.		31	27	12	15
25. Paukštakiai k.**		142	130	66	64
26. Plokščiai k.		59	27	14	13
27. Raišaičiai k.		78	69	38	31
28. Rukundžiai k.		50	40	23	17
29. Skypilaičiai k.		23	23	12	11
30. Staneliai k.*		88	219	106	113
31. Svirpliai k.		19	16	6	10
32. Šlečkai k.		53	53	27	26
33. Šlepečiai k.		24	15	7	8
34. Tarvainiai k.		103	77	37	40
35. Vaištarai k.		125	125	54	71
9. <u>Pelaičių apylinkė</u>					
1. Girėnai k.**		217	205	100	105
2. Jucaičiai k.		28	24	12	12
3. Kalakutiskė k.		48	36	9	27
4. Labardžiai k.*		298	330	155	175
5. Lėgai k.		116	90	44	46
6. Meinartai k.		66	38	17	21
7. Motėjai k.		39	26	10	16
8. Pajūris k.***		201	164	79	85
9. Pečiuliškė k.		41	32	17	15
10. Pelaičiai k.*		158	250	129	121
11. Piaulės k.		97	84	39	45
12. Plunkėnai k.		103	95	45	50
13. Purveliai k.		49	33	14	19
14. Rindės k.		83	39	21	18
15. Skrabiai k.		31	26	11	15
16. Spraudis k.**		209	197	90	107
17. Stumbrės k.		116	161	83	78



1 :	2	:	3	:	4	:	5	:	6
18. Šiurnokai k.			32		37		24		13
19. Užpinikis k.			40		31		8		23
20. Vatušiai k.**			209		285		137		148
21. Venckišké k.			31		23		10		13
22. Žadvainiai k.*			149		272		143		129

10. Platelių apylinkė

1. Antsieniai k.			66		31		13		18
2. Atlaužai k.			56		51		25		26
3. Beržoras k.**			190		171		76		95
4. Dovainiai k.**			278		262		117		145
5. Gilaičiai k.**			265		238		114		124
6. Gintališkė k.*			280		221		101		120
7. Jockiai k. (dalis)			5		4		2		2
8. Kadžiai k.			93		78		35		43
9. Kentai k.			78		61		26		35
10. Lygiosios k.			82		73		32		41
11. Mečiūkiai k. (dalis)			48		45		20		25
12. Mėdsėdžiai k.			262		215		99		116
13. Mikytai k. (dalis)			20		15		8		7
14. Paežerės Rudaičiai k. (dalis)*			40		44		19		25
15. Pamedinčiai k.			96		99		49		50
16. Plateliai mstl.*			496		534		235		299
17. Pučkoriai k. (dalis)			43		41		19		22
18. Rėžgaliai k.			138		130		66		64
19. Užpelkiai k.			181		168		82		86
20. Virkšai k. (dalis)			33		30		13		17
21. Visvainiai k. (dalis)			85		54		25		29
22. Zobičiai k.			117		109		57		52

11. Stalgėnu apylinkė

1. Daugėdai k.*			130		138		65		73
2. Gudaliai k.			73		58		29		29
3. Kalniškiai k. (dalis)			39		37		17		20
4. Kungiai k.			135		194		95		99
5. Lekemė k.			133		109		55		54

1 :	2 :	3 :	4 :	5 :	6 :
6. Luknėnai k.**	315	311	157	154	
7. Milašaičiai k.**	462	432	197	235	
8. Pamėnėjai k.	80	42	21	21	
9. Rėpšaičiai k.	180	126	52	74	
10. Sendvariai k.	40	51	23	28	
11. Stalgas k.**	137	123	53	70	
12. Stalgėnai k.*	237	313	148	165	
13. Užduobulis k.	49	23	12	11	
14. Užpeliai k.**	92	145	67	78	
15. Vainaičiai k.	129	108	46	62	
16. Vitkai k.	74	67	37	30	

12. Šateikių apylinkė

1. Bučniai k.	94	74	33	41
2. Bulikai k.	46	9	5	4
3. Burbaičiai k.**	121	118	58	60
4. Godelliai k.	164	149	81	68
5. Kadaičiai k.**	330	313	153	160
6. Liepgiriai k.**	77	64	27	37
7. Mišėnai k.	193	144	61	83
8. Palūščiai k.	116	82	36	46
9. Papieviai k.**	132	257	124	133
10. Sėleniai k.**	424	320	148	172
11. Stirbaičiai k.	303	242	119	123
12. Šateikiai k.*	653	581	266	315
13. Šateikių Rūdaičiai k.**	355	320	145	175
14. Vaitkiai k.	62	82	43	39
15. Vydeikiai k.**	389	352	167	185

13. Tveru apylinkė

1. Adomaičiai k.	19	20	10	10
2. Aušeliškė k.	20	9	4	5
3. Dalgai k.**	143	131	58	73
4. Eidininkai k.	78	72	36	36
5. Gelžyčiai k.	93	63	33	30
6. Kaupos k.	147	148	63	85

1	2	3	4	5	6
7. Kermušė k.	16	10	3	7	
8. Kyvaičiai k.	57	56	21	35	
9. Lopaičiai k.***	227	208	97	111	
10. Pajomantis k.	42	64	36	28	
11. Palūkaičiai k.	42	34	15	19	
12. Panavadiškis k.	34	22	8	14	
13. Pasklindis k.	49	26	12	14	
14. Pašeikis k.	40	39	15	24	
15. Patveris k.	28	49	25	24	
16. Pleinės k.	37	27	11	16	
17. Pribitka k.	54	43	19	24	
18. Reškėtiniai k.	95	63	29	34	
19. Skaborai k.	86	94	38	56	
20. Sungailiai k.	83	43	18	25	
21. Šiuraitiai k.**	115	151	74	77	
22. Taukolydžiai k.	111	102	45	57	
23. Tauravas k.*	75	85	50	35	
24. Tverai mstl.*	469	503	222	281	
25. Vėlaičiai I k.	22	15	9	6	
26. Vėlaičiai II k.	91	29	12	17	
27. Vienragiai k.	105	76	38	38	
28. Vincėtas k.	103	105	49	56	
29. Žeberiai k.*	60	80	35	45	
30. Zorūbai k.	131	106	53	53	
31. Zorūbėliai k.	28	24	12	12	
32. Žilaitiai k.	100	83	41	42	

14. Varduos apylinkė

1. Bertuliai k.	40	38	17	21	
2. Degučiai k.***	205	185	92	93	
3. Galvyčiai k.	64	63	31	32	
4. Gečaičiai k.	136	72	37	35	
5. Gagrėnai k.*	200	231	102	129	
6. Jazdauskiai k.	248	196	88	108	
7. Kūbakiiai k.	87	99	47	52	
8. Pūškorai k. (dalis)**	230	220	97	123	

1 :	2 :	3 :	4 :	5 :	6 :
9. Rotinėnai k.**		375	368	176	192
10. Šarnelė k.**		395	440	202	238
11. Šašaičiai k.		133	115	59	56
12. Užbradumė k.**		203	166	80	86
13. Varduva mstl.*		631	658	277	381
14. Visvainiai k. (dalis)		117	74	37	37
15. Žėrniai k.		69	57	28	29

15. Žlibinų apylinkė

1. Abokai k.		56	42	19	23
2. Bernotavas k.		30	40	18	22
3. Drukčiai k.		131	97	41	56
4. Gaižupiai k.**		112	106	51	55
5. Jėrubaičiai k. (dalis)		44	45	22	23
6. Kalniškiai k.		51	47	25	22
7. Kantaučiai k.*		194	315	144	171
8. Kapsūdžiai k.		230	223	91	132
9. Kepurėnai k. (dalis)		324	258	108	150
10. Keturakiai k.**		130	151	69	82
11. Klaišiai k. (dalis)		14	5	3	2
12. Kulėžiškė k.		40	17	6	11
13. Liekniai k.		45	35	16	19
14. Marčiai k.		75	82	43	39
15. Medingėnai k.*		70	64	26	38
16. Naručiai k. (dalis)		16	11	5	6
17. Plikiai k.		31	27	16	11
18. Purvaičiai k.**		139	158	72	86
19. Rimučiai k.		34	22	10	12
20. Rūbeliai k.		9	12	7	5
21. Sausdravėnai k.		79	81	38	43
22. Saušilis k. (dalis)		127	85	43	42
23. Smilgiai k.		93	80	39	41
24. Šarkiai k.		61	30	10	20
25. Šašaičiai k. (dalis)		147	87	42	45
26. Varnaičiai k.		48	53	19	34
27. Vydeikiai k.		104	68	36	32

1 :	2	3 :	4 :	5 :	6
28. Vilkaičiai k.		290	230	118	112
29. Zalepūgai k.**		28	26	12	14
30. Žilibinai k.*		200	257	127	130
31. Žvirzdaliai k.		46	38	20	18

PRIENŲ RAJONO GYVENVIEČIŲ SARAŠAS  
IR ESAMŲ GYVENTOJŲ SKAIČIUS

Eil. Nr.	Apylinkės pavadinimas	Gyventojų skaičius sausio 15 d.			
		1959 m.	1970 m.		
			Viso	Vyrai	Moterys
1.	Ašminta	2585	2307	1098	1209
2.	Balbieriškis	2335	2046	971	1075
3.	Būda	2443	1890	873	1017
4.	Birštonas	3578	3263	1530	1733
5.	Išlaužas	2254	2267	1054	1213
6.	Jieznas	3268	2651	1230	1421
7.	Lielionys	3468	2779	1286	1493
8.	Mackiai	1775	1597	741	856
9.	Naujoji Ūta	2199	1913	901	1012
10.	Pakuonis	2299	1974	930	1044
11.	Stakliškės	4236	3409	1540	1869
12.	Skriaudžiai	2388	1895	876	1019
13.	Šilavotas	3946	3314	1556	1758
14.	Veiveriai	2589	2501	1171	1330
	Iš viso	39363	33806	15757	18049

Eil. Nr.	Gyvenvietės pavadinimas	Gyventojų skaičius sausio 15 d.			
		1959 m.	1970 m.		
			Viso	Vyrai	Moterys
1	2	3	4	5	6
<u>1. Ašmintos apylinkė</u>					
1.	Alksniakiemis k.	149	117	61	56
2.	Antakalnis k. (dalis)**	13	13	8	5
3.	Apušotas k.	170	135	63	72
4.	Ašminta k.*	213	214	101	113
5.	Bačkininkai k.***	234	213	102	111
6.	Bagrėnas k.**	194	195	94	101
7.	Davaitbalis k.	24	18	9	9
8.	Giniūnai k.***	140	86	39	47
9.	Ignacava vs.	9	72	36	36
10.	Kalviai k.	24	15	6	9
11.	Kampiškiai k.	66	42	22	20
12.	Liepalotas k.	109	136	58	78
13.	Mačiūnai k.	244	217	106	111
14.	Naujininkai k. (dalis)	7	9	5	4
15.	Pabališkiai k.	49	32	17	15
16.	Pagaršvys k. (dalis)	92	78	41	37
17.	Patrakiemis k. (dalis)	30	17	7	10
18.	Pociūnai k.*	104	100	43	57
19.	Pošventis k. (dalis)	132	102	48	54
20.	Rūdūpis k.	115	82	40	42
21.	Strielčiai k.*	167	167	83	84
22.	Šmitiškiai k.	52	42	19	23
23.	Tartokas k.	45	46	17	29
24.	Važatkiemis k.	112	87	35	52
25.	Žarijos k.	91	72	38	34
<u>2. Balbieriškio apylinkė</u>					
1.	Aukštasis Balbieriškis k.*	125	65	33	32
2.	Ažuolai k.	29	20	7	13
3.	Dargupiai k.	74	70	39	31
4.	Daujotiškės k.	11	5	1	4
5.	Geruliai k.	310	263	126	137
6.	Giraitiškės k.	17	20	9	11

1 :	2	3	4	5	6
7. Išmanai k.		122	104	52	52
8. Jonaviškis k.		14	15	4	11
9. Kelmanonys k.		8	8	5	3
10. Kunigiškiai k. (dalis)		117	102	53	49
11. Mardosai k.		148	145	64	81
12. Medinos k. (dalis)		126	100	44	56
13. Medvišiai k.		88	74	35	39
14. Medžiukai k.		41	45	21	24
15. Melniškiai k.		3	8	4	4
16. Naravai k.		183	165	76	89
17. Naujasis Balbieriškis k.		15	15	7	8
18. Nešeikiai k.		58	48	23	25
19. Norkūnai k.***		99	109	51	58
20. Pabrasčiai k.		25	12	7	5
21. Pađuoblis k.		16	14	7	7
22. Paprūdžiai k.		199	209	95	114
23. Ringėnai k.		35	26	13	13
24. Uosa k.		67	77	38	39
25. Vazgaikėmis k.		156	132	63	69
26. Zaslona k.		25	28	10	18
27. Židaviškis k.		62	19	8	11
28. Žiegždriai k.		56	55	28	27
29. Žvyrynai k.		106	93	48	45

3. Būdos apylinkė.

1. Apušotas k.		30	27	14	13
2. Azija k.		3	6	4	2
3. Babiagūra k.		21	24	11	13
4. Būda k.		131	90	45	45
5. Dambava k.		17	17	4	13
6. Daukantai k.		10	4	2	2
7. Dukurnonys k.*		126	99	42	57
8. Jakniškės k.		53	30	11	19
9. Kamainė k.		7	19	5	14
10. Kašonys k.*		332	281	124	157
11. Keruošynas k.		29	19	10	9
12. Kiškėliškės k.		36	21	8	13



1 :	2 :	3 :	4 :	5 :	6 :
13. Kupstinė k.	18	11	5	6	
14. Marginiai k.	54	33	19	14	
15. Margai k.	15	10	7	3	
16. Mediniškiai k.	73	61	31	30	
17. Musninkai k.	9	12	5	7	
18. Navapolis k.	16	12	7	5	
19. Patilčiai k.	15	9	5	4	
20. Paviekšniai k.	80	64	29	35	
21. Pečiauskai k.	85	67	36	31	
22. Pelekonys k.	222	165	75	90	
23. Pranapolis k.	22	13	5	8	
24. Raipolė k.	3	4	1	3	
25. Skodiškės k.	52	34	15	19	
26. Slabada k.	105	69	34	35	
27. Sobuva k.	257	212	95	117	
28. Sodai k.	39	23	8	15	
29. Steponiškės k.	42	32	16	16	
30. Sundakai k.	293	232	111	121	
31. Šiliniai k.	71	41	19	22	
32. Valiūniškės k.	18	11	5	6	
33. Vošiškės k.**	159	138	65	73	

4. Birštono apylinkė

1. Babronys k.	22	31	16	15	
2. Birštonas vs.*	204	267	128	139	
3. Bučiūnai k.*	136	151	70	81	
4. Būdos k.***	96	84	39	45	
5. Dimšiškės k.	79	74	31	43	
6. Dirvoniškės k.	8	6	3	3	
7. Dzingeliškės k.	58	45	20	25	
8. Geležūnai k.	146	114	56	58	
9. Gojus k.	44	33	15	18	
10. Grikapėdis k.	12	13	6	7	
11. Gudakalnis k.	9	11	4	7	
12. Eržamkava k.	36	36	11	25	
13. Ivoniškės k.	52	50	21	29	
14. Jackonys k.	32	14	4	10	

1 :	2	:	3	:	4	:	5	:	6
15. Jundeliškės k.			185		191		97		94
16. Kamiliava k.			27		22		8		14
17. Kernuvės k.			76		73		31		42
18. Lengveniškės k.			13		10		5		5
19. Martinonys k.			49		31		13		18
20. Matiešionys k.			136		105		50		55
21. Medeikonys k.			29		19		9		10
22. Moibelės k.			19		13		7		6
23. Mūliškės k.			13		11		5		6
24. Naudžiūnai k.			188		206		100		106
25. Nečiūnai k.			112		112		59		53
26. Nemajūnai k.			161		119		52		67
27. Padvariškės k.			33		30		14		16
28. Panartiškės k.			3		5		2		3
29. Panemunis k.			29		36		21		15
30. Paverkniai k.			60		46		21		25
31. Pelėšiškės k.			69		62		30		32
32. Puzonys k.			109		90		42		48
33. Siponys k.			256		239		109		130
34. Šaltinėnai k.			129		112		59		53
35. Šilėnai k.			104		83		45		38
36. Širviniai k.			48		42		16		26
37. Škévonys k.			156		144		69		75
38. Šūtupis k.			4		6		3		3
39. Tauliukai k.			54		27		9		18
40. Trakeliai k.			28		24		10		14
41. Vaitiškės k.			118		109		45		64
42. Vanagai k.			45		38		20		18
43. Voseliūnai k.			38		28		16		12
44. Zajai k.			52		20		9		11
45. Žemaitkiemis k.**			269		255		120		135
46. Žvirgždėnai k.			32		26		10		16

5. Išlaužo apylinkė

1. Antaniškiai k.			8		9		5		4
2. Čepeliškiai k.			14		4		1		3
3. Čiudiškiai k.*			118		114		58		56

1 :	2 :	3 :	4 :	5 :	6 :
4. Dambava k.		136	185	91	94
5. Garšvinė k.		16	9	5	4
6. Gražučiai k.***		77	133	63	70
7. Gustaitynė k.		13	7	2	5
8. Išlaužas k.*		355	465	199	266
9. Kazimieras k.		9	7	2	5
10. Kliokiškė k.		10	10	7	3
11. Kudirkos k. (dalis)		70	38	18	20
12. Lapupys k.		95	113	49	64
13. Laukiškės k.		112	120	59	61
14. Mogiškės k.		19	11	6	5
15. Pačiudiškiai k.		69	51	21	30
16. Pakampiškiečiai k.***		78	48	23	25
17. Pakiauliškis k. (dalis)		18	17	9	8
18. Pakumprys k.**		115	161	72	89
19. Patelviškys k.		32	28	11	17
20. Petraitiškiai k.		30	29	11	18
21. Purvininkai k.*		76	75	32	43
22. Rutkiškės k.**		96	103	55	48
23. Sabalėnai k.		58	32	18	14
24. Sodybos k.***		48	31	14	17
25. Sprindiškės k.		50	23	8	15
26. Šaltiniškiai k.		48	44	20	24
27. Šaltupis k.		133	96	46	50
28. Šiauliškiai k.		295	265	129	136
29. Trakinė k.		14	9	5	4
30. Valengiškės k.		42	30	15	15

6. Jiezo apylinkė

1. Anglininkai k.	206	149	69	80
2. Balvoniškės k.	6	1	-	1
3. Benčiakiemis k.	40	53	22	31
4. Beniukai k.	42	28	15	13
5. Beržynai k.	58	30	13	17
6. Dambava k.	29	19	8	11
7. Daukantai k.	79	42	21	21
8. Dvareliškės k.	150	89	41	48

1 :	2 :	3 :	4 :	5 :	6 :
9. Grikapėdis k.		37	23	9	14
10. Jiežno Kolonijos k.		350	320	152	168
11. Julijanava k.		60	48	20	28
12. Jundeliškės k.		57	40	19	21
13. Juodaviškiai k.		73	66	29	37
14. Karveliškės k.		3	13	6	7
15. Kisieliškės k.		66	72	31	41
16. Kukiškės k.		80	58	28	30
17. Kurmoniškės k.		36	38	17	21
18. Liciškėnai k.		267	224	107	117
19. Lingėniškės k.**		78	65	33	32
20. Mikalava k.		4	7	4	3
21. Niskadvorčiai k.		77	52	23	29
22. Nibriai k.		242	205	95	110
23. Padriežiškės k.**		255	185	89	96
24. Paverkniai k.		12	11	5	6
25. Sokonys k.		121	79	36	43
26. Strazdiškės k.		141	150	68	82
27. Šilaičiai k.		21	11	6	5
28. Šiliniai k.		15	25	12	13
29. Truncos k.		28	21	9	12
30. Verbyliškės k.		212	194	97	97
31. Vėžionys k.*		231	185	85	100
32. Vilūnėliai k.		70	44	16	28
33. Vincentava k.		27	11	6	5
34. Voseliūnai k.		30	28	13	15
35. Žideikonys k.		65	65	26	39

7. Lielionių apylinkė

1. Akuškonys k.	68	45	22	23
2. Amerika k.	11	10	5	5
3. Antapolis k.	19	13	6	7
4. Antaveršis k.	42	34	15	19
5. Armanava k.	23	21	10	11
6. Aukštoja k.	3	8	3	5
7. Baudėjos k.	74	69	36	33

1	2	3	4	5	6
8.	Buntiškés k.	63	44	19	25
9.	Burokiškés k.	34	34	15	19
10.	Butkiškés k. (dalis)	7	6	3	3
11.	Butrimiškés k. (dalis)	15	6	3	3
12.	Būdos k.	72	66	29	37
13.	Dobrovolé k.	9	10	6	4
14.	Druskeliškés k.	48	46	21	25
15.	Ganciūnai k.	60	52	20	32
16.	Gedanonys k.	117	40	15	25
17.	Gelionys k.	10	7	1	6
18.	Geruliai k. (dalis)	80	89	44	45
19.	Gineikonys k.	14	11	5	6
20.	Giraitės vs.	3	4	2	2
21.	Giriotiškés k.	80	54	25	29
22.	Gojus k.	26	26	11	15
23.	Gripiškés k.	280	250	117	133
24.	Intuponys k.**	175	150	66	84
25.	Jarmališkés k.	81	50	22	28
26.	Jaunionys k. (dalis)	153	111	55	56
27.	Jogalina k.	39	24	11	13
28.	Juodupis vs.	2	2	1	1
29.	Juozapava vs.	2	3	2	1
30.	Karkliniškés k.	13	15	8	7
31.	Krištapiškés k.**	69	71	35	36
32.	Krusnėkai k.	8	7	5	2
33.	Kvietinė k.	45	27	12	15
34.	Laibutiškés k.	15	7	3	4
35.	Lielionys k.*	103	55	25	30
36.	Lepelionys k.	213	173	81	92
37.	Margai k.	12	9	5	4
38.	Masiai k.	12	12	5	7
39.	Mockonys k.	61	46	21	25
40.	Paaukštoja k.	22	12	5	7
41.	Pageluzė k.	3	6	2	4
42.	Palapiškés k.	173	146	76	70
43.	Pamiškė vs.	9	9	4	5

1 :	2	:	3	:	4	:	5	:	6
44. Paulinava k.			12		2		1		1
45. Poliesis k.			15		5		2		3
46. Popsys k.			78		45		17		28
47. Rodomislė k.			15		21		7		14
48. Rūdiškės k.			32		27		14		13
49. Sabališkės k.			8		8		4		4
50. Salomenka k.			17		8		6		2
51. Seniava k.			13		8		5		3
52. Skerdimai k.			3		10		6		4
53. Stanuliškės k.			17		18		7		11
54. Sutrukas k.			7		3		2		1
55. Šilėlis k.			6		8		3		5
56. Šlynės k.			11		6		2		4
57. Tervydai k.			25		2		1		1
58. Trakeliai k.			29		35		18		17
59. Ustronė k.			18		13		6		7
60. Uzuguostis k.*			410		328		142		186
61. Užukalnis k.			30		13		6		7
62. Vilkininkai k.			64		46		21		25
63. Vispa vs.			6		4		1		3
64. Vydžionys k. (dalis)**			67		66		33		33
65. Vyšniūnai k.			45		33		16		17
66. Želkūnai k.			172		190		89		101

8. Mackių apylinkė

1. Gudiškė k.			12		15		7		8
2. Kieliškas k.			106		106		45		61
3. Kirmėliškės k. (dalis)			33		28		14		14
4. Mackiai k.			206		204		93		111
5. Navasiolka k.			83		66		28		38
6. Pramezys k.***			250		183		83		100
7. Putrišiai k.			370		284		139		145
8. Rudžiakampiai k.			51		42		23		19
9. Sūkuriai k.*			197		196		94		102
10. Vaiva k.			151		130		58		72
11. Žagariai k.**			183		189		88		101
12. Žiūronys k.			133		154		69		85

1	2	3	4	5	6
---	---	---	---	---	---

9. Naujosios Ūtos apylinkė

1. Asiūklė k.	111	105	52	53
2. Baltramurgis k.***	27	26	12	14
3. Būdininkai k.	193	139	64	75
4. Būdos k.	25	20	8	12
5. Degimai k.	14	8	4	4
6. Dūmiškės k.	137	106	50	56
7. Griškamurgis k.	10	16	5	11
8. Juozapavas k.	7	8	3	5
9. Kvietiškis k.	18	14	8	6
10. Kunigiškiai k.*	25	24	12	12
11. Mieleišupis k.	60	60	29	31
12. Medinos k.	52	43	22	21
13. Naujoji Ūta k.*	295	313	150	163
14. Pašlavantys k.	38	16	9	7
15. Pilotiškės k.	125	84	37	47
16. Pamurgis k.	5	2	1	1
17. Senautis k.	52	53	23	30
18. Serbentinė k.	14	11	3	8
19. Skersabalis k.	128	105	49	56
20. Skirptiškės k.	102	87	41	46
21. Skuigė k.	99	90	45	45
22. Šakališkiai k.	14	19	9	10
23. Tartupio Mačiuliškės k.	50	41	17	24
24. Tartupio Pašlavantys k.	34	26	13	13
25. Tartupio Sruoga k.	19	8	2	6
26. Tartupis k.	125	114	58	56
27. Ūtos Sruoga k.	56	44	19	25
28. Vartai k.**	225	210	94	116
29. Užbaliai k.	25	17	10	7
30. Žemaitkiemis k.**	107	99	49	50
31. Zapalka k.	7	5	3	2

10. Pakuonio apylinkė

1. Antekalnis k. (dalis)	135	135	63	72
2. Aštuonėliai k.	94	65	32	33
3. Bačkininkėliai k.	109	69	28	41

1 :	2 :	3 :	4 :	5 :	6 :
4. Balsėnai k.		25	55	30	25
5. Būčkėmis k.		88	66	33	33
6. Dankstyė tė k. (dalis)		10	10	4	6
7. Daukšiagirė k.***		188	166	91	75
8. Dvylikiai k.**		236	186	90	96
9. Kėbliškiai k.		132	114	53	61
10. Kudirkos k. (dalis)		86	55	23	32
11. Malinavas k.		58	59	27	32
12. Margininkai k. (dalis)		66	65	28	37
13. Naujininkai k. (dalis)		3	5	1	4
14. Naujieji Vangai k.		22	19	8	11
15. Pagarėšvys k. (dalis)		12	10	4	6
16. Pagirmuonys k.		143	131	61	70
17. Pakuonis mstl.*		318	351	166	185
18. Pašventūpys k.		158	116	46	70
19. Patamulėšys k.		106	83	36	47
20. Patrakiemis k. (dalis)		15	8	4	4
21. Pošventis k. (dalis)		37	24	12	12
22. Seniūnai k.		63	32	14	18
23. Vangai k.		115	86	43	43
24. Žuvinta k.		80	64	33	31

11. Stakliškių apylinkė

1. Alėšininkai k.***	249	216	94	122
2. Ažuolija k.	10	7	4	3
3. Bagdoniškė k.	90	60	29	31
4. Gineikonys k. (dalis)	85	64	27	37
5. Kazimierava k.	13	9	5	4
6. Kielionys k.	75	55	22	33
7. Krasauėiškė k.	113	95	46	49
8. Kvedariškė k.	85	65	36	29
9. Malinava k.	53	40	18	22
10. Medėžionys k.*	228	186	85	101
11. Noreikiškė k.	167	89	42	47
12. Pakrovai k.**	176	149	69	80
13. Pamiškė k.	16	11	5	6
14. Pazelvė k.	39	28	13	15
15. Piestuvėnai k.*	204	182	83	99



1 :	2	3	4	5	6
16. Pikelionys k.		271	235	112	123
17. Pramiežiai k.		29	26	10	16
18. Riešutinė k.		29	12	6	6
19. Stakliškės mstl.*		1690	1391	602	789
20. Sudvariškės k.		170	100	51	49
21. Unkonys k.		105	115	51	64
22. Tauriekos k.		11	7	4	3
23. Trečionys k.		239	198	91	107
24. Virkininkai k.		89	69	35	34

12. Skriaudžių apylinkė

1. Bagotiškės k.		38	33	16	17
2. Banioniškės k.		26	24	13	11
3. Barsukinė k.		20	20	9	11
4. Blindžiakupstis k.		45	35	16	19
5. Būbautiškės k.		55	48	27	21
6. Būdvietis I k.		42	22	12	10
7. Būdvietis II k.		6	12	7	5
8. Cikabūdė k.		43	34	19	15
9. Gyviai k.		75	58	25	33
10. Graižbūdė k.		24	18	10	8
11. Grigaliūnai k. (dalis)		98	88	44	44
12. Gustaičiai k. (dalis)		15	15	8	7
13. Išdagėliai k.		10	13	5	8
14. Janauka k.		44	29	16	13
15. Kampiniai k.		72	45	21	24
16. Keturakiškės k.		17	12	6	6
17. Kikiriškės k.		25	23	11	12
18. Kliniškės k.		75	53	25	28
19. Krašteliškės k.		35	24	10	14
20. Kupriai k.**		133	100	48	52
21. Kubelciškės k.		28	21	11	10
22. Leskava k.*		32	23	11	12
23. Liepalotas vs.		7	2	-	2
24. Lizdeikiai k. (dalis)***		130	122	51	71
25. Mažosios Zariškės k.		25	16	5	11
26. Meškynai k.		75	48	18	30

1	2	3	4	5	6
27. Mozūriškės k. (dalis)	1	1	-	1	
28. Obelinė k.	14	20	9	11	
29. Pabališkiai k.	56	54	22	32	
30. Papilvis k.	114	79	39	40	
31. Pašiekštupis k.	31	25	12	13	
32. Patašinė k.	92	66	30	36	
33. Pavlemuonys k.	98	45	16	29	
34. Pirktavistė k.	33	20	11	9	
35. Puziškės k.	43	25	9	16	
36. Ragava k.	13	9	4	5	
37. Samaniškės k.	61	36	18	18	
38. Skriaudžiai k.*	489	483	215	268	
39. Šimėkai k. (dalis)	13	13	7	6	
40. Šmurai k.	62	36	18	18	
41. Tarputiškė k.	50	30	13	17	
42. Zasčenka k.	23	15	9	6	
13. <u>Šilavoto apylinkė</u>					
1. Būdviėtės k.	46	40	18	22	
2. Degimai k.	110	42	21	21	
3. Elzbietiškis k.	38	32	12	20	
4. Ignavangis k.**	451	367	188	179	
5. Juodaraistis k.	243	173	85	88	
6. Jasėnava k.	37	18	7	11	
7. Jiestrakis k.*	313	240	110	130	
8. Kuišiai k.	90	98	36	62	
9. Klebiškis k.*	194	189	89	100	
10. Kalveliškės k.	57	60	30	30	
11. Lėsiškis k.	23	22	8	14	
12. Lankelės k.	30	13	4	9	
13. Liepalotas k.	2	2	1	1	
14. Liepabudis k.	36	24	11	13	
15. Meškinė k.	25	18	9	9	
16. Medolinė k.	10	18	8	10	
17. Maldabūdis k.	44	38	17	21	
18. Mieldažiškės k.	57	37	17	20	
19. Mieleiškampis k.***	103	108	52	56	

1 :	2 :	3 :	4 :	5 :	6 :
20. Meškapiėvės k.	5	7	4	3	
21. Mikalinė k.	77	92	41	51	
22. Naujasis Skrynupis k.	19	23	12	11	
23. Naujasodis k.	46	39	16	23	
24. Naraukelis k.	53	29	15	14	
25. N.Būdvielis k.	5	7	3	4	
26. N.Klebiškis k.**	41	114	51	63	
27. Paskrynupys k.	15	5	1	4	
28. Pašlavantys k.	122	151	69	82	
29. Pažarstis k.	74	51	28	23	
30. Prienlaukys k.	275	233	114	119	
31. Pajuodupis k.	58	40	15	25	
32. Pakiauliškis k. (dalis)	127	90	42	48	
33. Pagirėliai k.	79	69	31	38	
34. Palaukšėiotys k.	15	12	7	5	
35. Pajiesys k.	30	23	13	10	
36. Pagraižys k.	32	28	13	15	
37. Rūda k.	48	32	18	14	
38. Rūdiškės k.	29	24	13	11	
39. Raudonupis k.	12	12	6	6	
40. Stuomenai k.***	236	194	82	112	
41. Skrynupis k.***	66	28	15	13	
42. Sarginė k.	174	126	63	63	
43. Šauliai k.	21	16	8	8	
44. Šilavotas k.*	211	179	78	101	
45. Šiūnupis k.	20	13	7	6	
46. Varnakė k.	38	32	17	15	
47. Žarsta k.	109	106	51	55	

14. Veiverių apylinkė

1. Barauskinė k.	49	45	28	17
2. Belevičiai k.**	105	83	35	48
3. Byliškės k.	39	29	13	16
4. Čiurliai k.	145	175	82	93
5. Gyviai k. (dalis)	43	43	19	24
6. Gustaičiai k. (dalis)	67	66	33	33
7. Juodbūdis k.*	151	174	85	89

1 :	2	:	3	:	4	:	5	:	6
8. Lizdeikiai k. (dalis)			85		78		41		37
9. Mauručiai k.			319		353		155		198
10. Mozūriškės k. (dalis)			106		97		50		47
11. Padrėčiai k.			139		123		63		60
12. Pagramdinė k.			25		21		10		11
13. Pakaklys k.			111		77		38		39
14. Pabališkiai k. (dalis)			7		1		-		1
15. Pažėrai k.			41		29		13		16
16. Petkeliškės k.			169		114		55		59
17. Skerdupis k.			37		24		13		11
18. Šilėnai k.			130		110		50		60
19. Tarpiškės k.			77		50		24		26
20. Tulauskai k.			51		34		12		22
21. Veiveriai mstl.*			693		775		352		423

RADVILIŠKIO RAJONO GYVENVIEČIŲ SARAŠAS  
IR ESAMŲ GYVENTOJŲ SKAIČIUS

Eil. Nr.	Apylinkės pavadinimas	Gyventojų skaičius sausio 15 d.			
		1959 m.	1970 m.		
			Viso	Vyrai	Moterys
1.	Aukštėlakai	1619	1811	846	965
2.	Alksniupiai	1238	1489	686	803
3.	Baisogala	5541	5882	2728	3154
4.	Daugėlaičiai	1938	1872	878	994
5.	Grinkiškis	3431	2950	1306	1644
6.	Sedūnai	2202	2053	973	1080
7.	Monkiškiai	2130	2050	971	1079
8.	Pašušvys	1841	1745	811	934
9.	Pakalniškiai	2090	2016	908	1108
10.	Skėmiai	1990	1742	782	960
11.	Sidabravas	3655	3495	1590	1905
12.	Šeduva	3571	3318	1563	1755
13.	Šaukotas	2233	1730	813	917
14.	Šiaulėnai	4340	3820	1730	2090
	Iš viso	37819	35973	16585	19388

Eil. Nr.	Gyvenvietės pavadinimas	Gyventojų skaičius sausio 15 d.			
		1959 m.	1970 m.		
1	2	3	Viso	Vyrai	Moterys
			4	5	6

1. Aukštelių apylinkė

1. Aukštelių k.*	322	386	179	207
2. Diržiai k.	50	24	10	14
3. K.Gražioniai k.*	282	317	161	156
4. Gėdviliai k.	53	60	23	37
5. Gražioniai k.	64	108	48	60
6. Kauliniai k.**	121	183	84	99
7. Kriaukėnai k.	72	57	27	30
8. Liaudiškiai k.	119	114	55	59
9. Mažaičiai k.	124	102	54	48
10. Paobeliai k.	78	71	32	39
11. Rukaičiai k.	79	90	42	48
12. Ramulėnai k.***	65	103	39	64
13. Vantainėliai k.	21	5	2	3
14. Vantainiai k.**	104	78	42	36
15. Vaskoniai k.**	65	113	48	65

2. Alksniupių apylinkė

1. Alksniupiai k.*	178	340	166	174
2. Aldoniškis k.	69	77	31	46
3. Birutė k.	79	77	26	51
4. Daukšai k.	10	8	4	4
5. Juodupiai k.**	48	52	21	31
6. Krupiškis k.	5	7	3	4
7. Linėliai k.	25	3	1	2
8. Maldžiūnai k.**	110	114	53	61
9. Miškadvaris k. (dalis)	4	3	1	2
10. Margiai k.	27	26	12	14
11. Naujasodis k.***	46	98	47	51
12. Nemaniūnai k.	22	13	3	10
13. Riaubai k.	100	96	44	52
14. Radviloniai k.*	222	242	115	127
15. Sliekiai k.	43	43	20	23

1	2	3	4	5	6
16. Sliėkoniai k.		120	140	67	73
17. Źardeliai k.**		48	61	27	34
18. Źybartai k.		82	89	45	44
3. <u>Baisogalos apylinkė</u>					
1. Augmėnai k.*		146	173	87	86
2. Andriūnai k.		60	46	20	26
3. AŹuolynė k.		37	24	9	15
4. Buėiūnai k.**		160	143	69	74
5. Buniėkis vs.		7	6	3	3
6. Bagdonai k.*		21	28	15	13
7. Baisogala mstl.*		1728	2219	1008	1211
8. Biliūnai k.***		98	67	24	43
9. BerŹytė k.		41	37	16	21
10. Dvareliai k.		31	24	10	14
11. Diāuderiai k.		73	65	28	37
12. Diėliai k.		70	64	27	37
13. Ferma k.		76	25	13	12
14. Gankiai k.		24	25	13	12
15. Grikynė k.		56	56	25	31
16. Grubai k.		22	17	9	8
17. Juodupiai k.		59	51	24	27
18. Januėskoniai k.**		179	153	72	81
19. Jadviampolis k.		69	50	22	28
20. Jaėkynė k.		10	4	2	2
21. Kemėrai k.		81	55	29	26
22. Kalveliai k. (dalis)		66	30	15	15
23. Kubiliūnai k.**		175	162	67	95
24. Komariėskiai k.		60	53	27	26
25. Kabliai k.		51	30	13	17
26. Lopai k.		44	39	22	17
27. Maralinė k.***		88	67	27	40
28. Paberėėliai k.		31	23	9	14
29. Pliauėskiai k.		88	100	48	52
30. Pagojai k.		19	6	2	4
31. Peguliai k.		26	10	4	6

1	2	3	4	5	6
32. Rėpaliukai k.	31	34	12	22	
33. Pakiršinsys k.**	156	513	277	236	
34. Paloniai mstl.*	263	289	136	153	
35. Pagraužupė vs.	5	6	2	4	
36. Paberžiai vs.	10	7	2	5	
37. Panikėlpiai k.	60	58	25	33	
38. Pašakiai k.**	73	102	50	52	
39. Randžiai k.	7	2	1	1	
40. Ritikiai k.	51	58	27	31	
41. Sirutiškiai k.**	178	170	80	90	
42. Slabudka vs.	6	6	3	3	
43. Slabuda k.	12	6	2	4	
44. Šabiškiai k.	1	6	1	5	
45. Šimoniškiai k.	49	29	14	15	
46. Šileliai k.	100	88	37	51	
47. Šileliukai k.	16	11	4	7	
48. Užpurviai k.**	131	122	50	72	
49. Užupė k.	161	26	11	15	
50. Vilgirdaičiai k.	28	28	13	15	
51. Vainiūnai k.*	99	129	61	68	
52. Valatkoniai k.**	275	247	122	125	
53. Vaičarėnai k.	33	25	10	15	
54. Vakarai k.	100	68	29	39	

4. Daugėlaičių apylinkė

1. Batkūnai k.**	157	120	56	64
2. Bernočiai k.	44	36	17	19
3. Buteniškiai k.	10	11	3	8
4. Elakčiai vs.	34	19	10	9
5. Čiuteliai k.	72	43	19	24
6. Daugėlaičiai k.*	123	236	109	127
7. Gudėsiai k.	75	38	20	18
8. Jaugėlai k.**	75	123	58	65
9. Krūtinė k.	26	28	14	14
10. Krištanai k.	8	6	3	3
11. Kneiželiai k.	10	7	3	4
12. Liepinė k.	8	5	2	3



1	2	3	4	5	6
13. Manteliai k.		4	4	3	1
14. Nirtaičiai k.**		79	164	73	91
15. Matkaičiai k.		35	43	21	22
16. Odynės k.		15	17	8	9
17. Polekėlė k.*		167	287	132	155
18. Pušinava k.		98	50	25	25
19. Pagojis vs.		9	3	2	1
20. Spičiai k.		244	158	78	80
21. Skynimai k.		22	22	10	12
22. Užmargiai k.		14	2	1	1
23. Vilkuobė k.		13	8	4	4
24. Varnioniai k.**		193	159	72	87
25. Vitkaičiai k.		42	26	12	14
26. Verbušas k.		5	2	1	1
27. Vendrė k. (dalis)		202	138	63	75
28. Žinėnai k.		138	108	55	53
29. Pataušis vs.		16	9	4	5

5. Grinkiškio apylinkė

1. Bitviliai k.		78	49	23	26
2. Auksučiai k.		34	35	14	21
3. Abložynė k.		17	9	4	5
4. Būdai III k.		21	10	4	6
5. Burūnai k.		59	69	33	36
6. Beinoriškis k.**		141	157	64	93
7. Būdai I k.		16	2	1	1
8. Būdai II k.		44	36	15	21
9. Dirvoniškiai k.		37	28	14	14
10. Dvyliai k.		12	2	1	1
11. Daugirdai k.		80	53	24	29
12. Dirgaičiai k.**		118	105	44	61
13. Degėsiai k.		45	32	15	17
14. Geručiai k.**		90	79	38	41
15. Grinkiškis mstl.*		735	763	325	438
16. Juodeliai k.		113	96	39	57
17. Kairėnėliai k.		141	123	47	76
18. Kairėnai k.*		291	247	119	128

1	2	3	4	5	6
19. Karalinė k.		30	10	5	5
20. Šenkaimai k.		135	102	45	57
21. Martynavėnai k.		95	41	21	20
22. Medeliukai k.		20	17	7	10
23. Noručiai k.		107	72	35	37
24. Nataičiai k.		30	10	3	7
25. Pakrūmiai k.		12	5	2	3
26. Pypčiai k.**		78	92	44	48
27. Rudžiai k.**		147	126	61	65
28. Ridikiai k.		82	29	10	19
29. Strazdynė k.		14	8	4	4
30. Smiltynė k.		10	10	3	7
31. Šarkučiai k.		14	11	5	6
32. Tareliai k.		37	26	12	14
33. Vedreikiai k.***		157	180	78	102
34. Valatkaičiai k. (dalis)**		100	46	21	25
35. Vaidilai k.		18	6	4	2
36. Vaitiekūnai k.*		273	264	122	142

6. Sedūnu apylinkė

1. Antanava k.	9	26	13	13
2. Arimaičiai k.	151	200	90	110
3. Avietinė k.	20	16	6	10
4. Bebrujai k.	135	117	58	59
5. Daukučiai k.**	72	62	28	34
6. Gimbogala k. (dalis)	38	25	9	16
7. Ilguočiai k.**	307	159	76	83
8. Jasnagurka k.	17	13	5	8
9. Kurkliai k.**	63	65	33	32
10. Karčemos k.**	358	395	195	200
11. Miežaičiai k.	118	189	91	98
12. Nakraušiūnai k.	61	49	24	25
13. Paežeriai k.	149	135	68	67
14. Rupliškis k.	3	3	2	1
15. Sedūnai k.**	173	154	73	81
16. Linkaičiai (gelež.st.)	18	27	13	14
17. Linkaičiai k.	50	42	19	23

1 :	2	3	4	5	6
18. Užuožeriai k.**	193	151	65	86	
19. Vėžaičiai k.	38	27	14	13	
20. Velžiai k.	133	107	52	55	
21. Vingeliškiai k. (dalis)	10	14	6	8	
22. Verduliai k.**	86	77	33	44	

7. Monkiškių apylinkė

1. Birijonai k.**	91	92	48	44	
2. Beržė vs.	6	10	5	5	
3. Baroniškiai vs.	11	10	6	4	
4. Darninkai k.	114	83	38	45	
5. Daujočiai k.	20	7	2	5	
6. Eivoriškiai k.	55	47	20	27	
7. Jukniškiai k.	90	49	24	25	
8. Gankiai k.	49	16	6	10	
9. Jankūnai k.*	122	76	36	40	
10. Jonaitiškiai k.	62	89	43	46	
11. Kurai k.*	171	235	113	122	
12. Kutiškiai k.**	314	343	165	178	
13. Kaneivaičiai k.	39	29	15	14	
14. Liutkiškiai k.*	81	118	53	65	
15. Mėlydai k.	26	24	13	11	
16. Mankiškiai k.*	192	201	93	108	
17. Paberžiai vs.	15	7	4	3	
18. Pakalniškiai k.	57	24	8	16	
19. Pušiniškiai k.	121	67	35	32	
20. Radvilai k.	39	31	15	16	
21. Skirjočiai k.	60	49	24	25	
22. Skynimiškiai k.	7	13	5	8	
23. Smilgiai k.	13	53	26	27	
24. Šniūraičiai k.	155	201	93	108	
25. Tautiškiai k.	46	21	9	12	
26. Vališiai k.	19	26	10	16	
27. Žarniai k.	70	51	26	25	
28. Žironai k.	60	53	25	28	
29. Gavėniškiai k.	25	25	11	14	

1 :	2	3	4	5	6
<b>8. Pašušvio apylinkė</b>					
1. Bargaliai k.	69	83	40	43	
2. Baltūriškis k.	9	12	6	6	
3. Balandiškis k.	125	117	57	60	
4. Čerkosai k.	39	44	17	27	
5. Dvareliai k.	8	7	3	4	
6. Gulbinai k.**	175	172	77	95	
7. Giedraičiai k.*	110	131	55	76	
8. Gužupis k.	16	7	3	4	
9. Ginčiai k.	96	80	38	42	
10. Gegužinė k.	25	30	14	16	
11. Godai k.**	58	67	35	32	
12. Kelmynai k.	22	14	7	7	
13. Kalančiai k.	51	44	20	24	
14. Kačiuškiai k.	25	13	6	7	
15. Legečiai k.	60	64	31	33	
16. Legetėliai k.	14	12	5	7	
17. Mockiškis k.	29	17	8	9	
18. Mėnaičiai k.*	126	107	52	55	
19. Mikailiškiai k.**	162	122	57	65	
20. Naujėnai k.	64	39	22	17	
21. Uodinė k.	18	13	5	8	
22. Pinciukiškis k.	23	19	11	8	
23. Paberžiai k.**	107	97	49	48	
24. Pagomerčiai k.	46	36	18	18	
25. Paplanskiai k.	47	22	11	11	
26. Pagojis k.	25	27	12	15	
27. Pašušvys mstl.*	135	195	91	104	
28. Ramoškiai k.	42	51	21	30	
29. Šmulkiškiai k.	6	6	3	3	
30. Škiečiai k.	20	16	4	12	
31. Taučiūnai k.	9	4	2	2	
32. Trakai k.	19	27	12	15	
33. Viktorinė k.	17	20	9	11	
34. Žitiškiai k.	44	30	10	20	

1	2	3	4	5	6
<u>9. Pakalniškių apylinkė</u>					
1. Areiniškiai k.	10	36	19	17	
2. Aukštakalnis vs.	5	2	1	1	
3. Bružiai k.	76	40	20	20	
4. Burbiškis k.	46	28	11	17	
5. Dausai k.	31	21	11	10	
6. Daukonys k.	17	42	23	19	
7. Dambava k.**	27	32	16	16	
8. Gikoniai k.	20	12	4	8	
9. Jasonys k.	49	83	45	38	
10. Jukiškis k.**	43	98	48	50	
11. Kašiai vs.	50	10	3	7	
12. Karizniškis vs.	26	13	3	10	
13. Kleboniškiai k.	98	64	28	36	
14. Laba k.	53	32	12	20	
15. Miliukiškis vs.	5	3	1	2	
16. Maneitai k.	89	68	27	41	
17. Mundeikiai k.	5	5	3	2	
18. Mažuliai k.	125	88	40	48	
19. Pociūnai k.*	147	180	83	97	
20. Pagojis k.	22	11	3	8	
21. Pajuliai k.	98	87	41	46	
22. Pakalniškiai k.*	191	247	106	141	
23. Prastavoniai k.	28	35	12	23	
24. Rimaičiai vs.	10	16	8	8	
25. Rokoniai k.	26	18	7	11	
26. Raginėnai k.**	167	156	70	86	
27. Raudondvaris k.**	219	191	83	108	
28. Stūriškiai vs.	19	2	-	2	
29. Kibildžiai k.	80	45	18	27	
30. Šniukoniai k.	56	63	30	33	
31. Šeduva vs.	16	18	7	11	
32. Tankūnai vs.	29	21	9	12	
33. Vanaginė vs.	4	5	2	3	
34. Valdeikiai k.	117	147	67	80	

1	2	3	4	5	6
35. Veliakiemiai k.		81	87	41	46
36. Vaižgai vs.		5	10	6	4

10. Skėmių apylinkė

1. Aguriškės k.		19	12	6	6
2. Girvalakiai k.**		52	54	24	30
3. Gražiškiai k.		92	59	26	33
4. Gujėnai k.		103	92	37	55
5. Juodžiai k.		35	26	13	13
6. Kirkilai k.		68	43	23	20
7. Laukeliai k.		12	13	7	6
8. Pašlapėlė k.		19	19	9	10
9. Pociūnėliai mstl.*		310	353	165	188
10. Rinktinėliai k.		9	6	4	2
11. Šašiai k.**		45	82	35	47
12. Šašeliai k.		35	27	13	14
13. Šašėnai k.		72	58	28	30
14. Skėmiai k.*		405	356	146	210
15. Strazdynė k.		23	12	7	5
16. Skomaičiukai k.		104	89	42	47
17. Skomaičiai k.**		289	257	116	141
18. Valinė k.		18	15	7	8
19. Valmančiai k.		143	70	26	44
20. Pagarduviai k.***		137	99	48	51

11. Sidabravo apylinkė

1. Avižiškiai k.		34	7	3	4
2. Asteikiai k.		17	11	5	6
3. Antanava vs.		3	3	1	2
4. Bružgala vs.		44	39	19	20
5. Beržinė vs.		6	4	1	3
6. Būdos k.		13	13	3	10
7. Beinorava k.**		344	516	229	287
8. Birželės k.*		160	132	71	61
9. Buivydai k.		8	2	1	1
10. Davongalis k.		80	68	34	34
11. Dapšioniai k.**		171	154	63	91

1 :	2	3	4	5	6
12. Dargėnai k.		43	10	3	7
13. Deveikiai vs.		18	14	7	7
14. Daukantai k.		25	21	11	10
15. Dotriškiai k.**		125	115	55	60
16. Dauburaičiai k.**		108	75	31	45
17. Griptrakiai k.		17	14	6	8
18. Gastupiai k.		59	28	14	14
19. Geniai k.		97	60	28	32
20. Gonkeliai k.		24	9	5	4
21. Jasnagurka vs.		11	11	5	6
22. Jaukštai vs.		20	19	8	11
23. Jutkoniai vs.		11	7	2	5
24. Kaspariškiečiai k.		9	4	2	2
25. Kundrėnai k.**		207	167	86	81
26. Malūniškiai k.		10	10	4	6
27. Mazgiai k.		49	34	17	17
28. Miškiai k.		110	133	64	69
29. Mandeikiai k.		48	34	14	20
30. Navadolė vs.		17	4	1	3
31. Naujasodė vs.		19	9	4	5
32. Ožaičiai k.**		120	176	88	88
33. Paryžius k.		15	14	5	9
34. Pagaidžpiliai k.		100	46	20	26
35. Praščiūnai k.**		104	159	73	86
36. Petrai k.		11	4	1	3
37. Pakiršiniai k.		78	45	18	27
38. Puodžgala vs.		16	5	3	2
39. Padvarninkai k.		21	23	8	15
40. Rudžiai k.**		75	104	45	59
41. Rėčkai k.		42	33	13	20
42. Rimkiškės vs.		52	34	16	18
43. Rudeliai k.		76	41	20	21
44. Sidabravas mstl.*		113	144	72	72
45. Skapiškis vs.		15	7	4	3
46. Sibičiai k.		101	75	32	43
47. Šulneliai vs.		10	22	9	13

1 :	2	3	4	5	6
48. Škurlėnas vs.		6	5	1	4
49. Šunkariai k.		12	9	3	6
50. Trakeliai k.		6	65	33	32
51. Trakai k.		30	59	27	32
52. Taukuočiai k.		193	174	66	108
53. Tauginai k.		21	18	8	10
54. Užkuraičiai k.		35	32	16	16
55. Vileikiai k.		138	100	42	58
56. Vabalčiai k.**		235	242	116	126
57. Vadaktai k.*		90	108	45	63
58. Verpčiai k.		33	23	9	14

12. Šėduvos apylinkė

1. Baukai k.**	149	125	43	82
2. Baltoji k.	45	49	22	27
3. Butėnai k.*	81	81	34	47
4. Čelkiai k.	139	104	47	57
5. Dargužiai k.	58	52	21	31
6. Džiugoniai k.**	130	113	55	58
7. Daukantai k.	88	87	36	51
8. Gimbogala k.	138	115	55	60
9. Kaulėliškiečiai k.	123	86	37	49
10. Kalveliai k. (dalis)	15	12	6	6
11. Kurklaičiai k.	18	22	11	11
12. Labučiai k.*	74	47	24	23
13. Liaudiškiai k.	169	85	40	45
14. Margavoniai k.	122	116	54	62
15. Moniūnai k.	104	53	24	29
16. Mikoniai k.	85	73	36	37
17. Pavartyčiai k.*	490	512	261	251
18. Puipiai k.**	134	132	62	70
19. Prastavoniai k.**	239	241	110	131
20. Pakutenai k.	19	32	17	15
21. Pakiršinėlis k.	30	56	30	26
22. Rokoniai k.	175	140	63	77
23. Šėduvos vs.	45	45	22	23
24. Šėduvos matl.*	238	252	123	129



1	2	3	4	5	6
25. Treigiai k.		47	36	18	18
26. Vėriškiai k.*		165	256	131	125
27. Vaiduloniai k.		99	83	40	43
28. Vardukšniai k.		90	52	27	25
29. Vaižgai k.****		81	85	36	49
30. Viešvilė k.		99	106	44	62
31. Žilioniai k.		82	70	34	36

13. Šaukoto apylinkė

1. Butkiai k.		34	18	9	9
2. Bysvainėliai k.		9	6	3	3
3. Debeikiai k.		95	71	32	39
4. Dirželiškiai k.		9	7	3	4
5. Daužnagai k.****		232	175	62	93
6. Goriškis k.		12	4	-	4
7. Grigalaičiai k.		87	58	29	29
8. Jankaičiai k.		6	8	3	5
9. Joniškis k.		13	1	1	-
10. Kragai k.		12	11	4	7
11. Kadylai k.		62	49	22	27
12. Kaunetiškiai k.****		28	30	13	17
13. Lėkiai k.		37	34	15	19
14. Žemieji Levikainiai k.		151	97	47	50
15. Lenkaičiai k.		17	4	1	3
16. Liepkalnis k.**		83	69	30	39
17. Mankiškiei k.		38	11	6	5
18. Miškiniai k.		83	58	24	34
19. Padaubiai k.		15	4	1	3
20. Piktoniai k.		71	63	29	34
21. Pakalnučiai k.		43	33	18	15
22. Pagomerčiai k.		5	4	2	2
23. Pažolelis k.		13	14	7	7
24. Pakrovka k.		27	26	13	13
25. Papušynys k.*		111	111	55	56
26. Pašakarnis k.		25	25	12	13
27. Rekščiai k.		67	67	35	32
28. Ropkečiai k.		5	5	3	2

1 :	2	3	4	5	6
29. Rekščiškė k.		8	3	2	1
30. Sokmedžiai k.		36	21	9	12
31. Serbentinė k.		9	9	4	5
32. Skubuldžiai k.		20	5	2	3
33. Šaukotas mstl.*		450	400	191	209
34. Šilai k. (dalis)		11	7	3	4
35. Šaukotas I k.		31	54	27	27
36. Šaukotas II k.		65	12	6	6
37. Tamošiškiai k.		44	36	15	21
38. Trakai k.		31	14	8	6
39. Užadikiai k.		27	16	7	9
40. Valatkiškiai k.		85	90	40	50

14. Šiaulėnu apylinkė

1. Acokavai k.*		41	49	19	30
2. Apušrotas k.		11	13	6	7
3. Ardaičiai k.		28	21	9	12
4. Abrieskai k.		70	55	21	34
5. Aušrėnai k.		85	70	34	36
6. Baroniškiai k.		93	94	47	47
7. Baublė vs.		8	2	-	2
8. Budriai k.		50	35	16	19
9. Birietiškiei k.		80	78	34	44
10. Baranaučižna k.		32	32	11	21
11. Baužiškiai k.		6	8	3	5
12. Dobiliai k.		9	5	1	4
13. Daukšiai k.		42	38	18	20
14. Dirvonai k.		57	43	16	27
15. Dirvoniškiai k.		37	33	14	19
16. Diktariškiai k.**		75	83	35	48
17. Daujočiai k.		57	79	40	39
18. Dvarčiai k.		44	35	16	19
19. Giraitė k.		3	1	-	1
20. Gražvydai k.		4	4	3	1
21. Glauniai k.		11	20	9	11
22. Gerveliškis vs.		6	4	2	2
23. Gaideliškis vs.		10	3	1	2

1	2	3	4	5	6
24. Juodplauonis k.		14	12	4	8
25. Jokūbiškiai k.**		41	68	27	41
26. Jasaičiai k.		63	51	22	29
27. Kalnai k.		39	30	18	12
28. Kudiniai k.		56	65	32	33
29. Kalnugalis k.		15	7	2	5
30. Kunigiškiai k.*		115	138	68	70
31. Klyviškiai k.		11	13	6	7
32. Liepiškiai k.		110	107	55	52
33. Lenartuva k.		39	34	17	17
34. Lauksargis vs.		6	14	6	8
35. Minautuva k.		5	2	1	1
36. Mūrai k.		52	37	15	22
37. Mantviliškiai k.		94	81	38	43
38. Notiniškiai k.		79	79	35	44
39. Margiai k.		10	8	4	4
40. Mumšilis k.		51	45	20	25
41. Mažuoliai k.		61	45	21	24
42. Norkiškiei vs.		16	4	-	4
43. Pilveliai k.		64	37	19	18
44. Pramonėliai k.		42	16	10	6
45. Pašušvys k.		60	75	29	46
46. Pažeriai k.		31	19	7	12
47. Pasodniai k.		15	8	5	3
48. Padgurka k.		19	9	4	5
49. Pamiškaliai k.		87	85	40	45
50. Pamėrai k.		14	10	2	8
51. Petrošiai k.		110	102	47	55
52. Paltynai k.**		147	100	42	58
53. Repšiai k.		42	55	27	28
54. Rubežiai k.		13	11	7	4
55. Rymiškis k.		38	21	10	11
56. Starteliai k.		2	6	4	2
57. Sodaičiai k.		49	28	14	14
58. Skimaičiai k.		21	13	8	5
59. Sidarai k.**		150	145	68	77
60. Sklioriškiai k.**		127	91	43	48

1 :	2 :	3 :	4 :	5 :	6 :
61. Stalmokai k.		63	70	34	36
62. Sylinkiai k.		14	11	5	6
63. Edetelių k.		29	37	22	15
64. Sutkiškis k.		21	20	7	13
65. Šiaulėnai mstl.*		806	648	285	363
66. Šilai k.		25	22	10	12
67. Šiaulaičiai k.*		175	183	81	102
68. Tynoniai k.		15	13	6	7
69. Toleikiškiai k.		6	5	3	2
70. Užkalniai k.		22	3	1	2
71. Ungurynė k.		17	9	4	5
72. Vagoniai k.		5	6	3	3
73. Vendė k.		20	11	3	8
74. Viliošiai k.		10	15	8	7
75. Verikauskai k.		95	76	30	46
76. Zastarčiai k.		9	9	2	7
77. Žąstaičiai k.		115	102	45	57
78. Žeimiai k.*		126	104	49	55

RASEINIŲ RAJONO GYVENVIEČIŲ SARAŠAS  
IR ESAMŲ GYVENTOJŲ SKAIČIUS

Eil. Nr.	Apylinkės pavadinimas	Gyventojų skaičius sausio 15 d.			
		1959 m.	1970 m.		
			Viso	Vyrai	Moterys
1.	Alėjai	2658	2258	1047	1211
2.	Ariogala	4205	3475	1623	1852
3.	Betygala	2972	2273	1045	1228
4.	Didžiuliai	3345	2799	1338	1461
5.	Girkalnis	3909	3502	1593	1909
6.	Ilgiziiai	3188	2550	1155	1395
7.	Kalnujai	2070	1974	938	1036
8.	Nemakščiai	4718	4196	1951	2245
9.	Paliepiei	2336	2055	967	1088
10.	Pagojukai	2457	2099	970	1129
11.	Raseiniai	3364	3274	1575	1699
12.	Šiluva	4726	4084	1881	2203
13.	Vosiliškis	1229	1030	475	555
14.	Viduklė	3404	3524	1640	1884
15.	Žaigynys	2530	2026	945	1081
	Iš viso	47111	41119	19143	21976

Eil. Nr.	Gyvenvietės pavadinimas	Gyventojų skaičius sausio 15 d.			
		1959 m.	1970 m.		
			Viso	Vyrai	Moterys
1	2	3	4	5	6
<u>1. Alėjų apylinkė</u>					
1.	Alėjai I k.*	96	127	60	67
2.	Alėjai II k.	85	118	51	67
3.	Bagamolai k.	143	82	35	47
4.	Bazarai k.	30	16	8	8
5.	Būdai k.	8	11	4	7
6.	Degsniai k.	11	13	4	9
7.	Didvėjis k.	161	147	61	86
8.	Gyliai k.	146	194	90	104
9.	Jorūdiškė k.	48	48	20	28
10.	Jūkainiai k.**	194	189	95	94
11.	Kaukėnai k.	73	41	21	20
12.	Kusai k.	35	32	15	17
13.	Kutninkai k.	64	48	25	23
14.	Laugalys k.	34	27	13	14
15.	Lyksnė k.	21	8	4	4
16.	Pagedotis k.	79	68	31	37
17.	Pagedočiukas k.	53	25	12	13
18.	Pakerūlis k.	51	18	9	9
19.	Plauginėliai k.	39	10	4	6
20.	Plauginiai k.	128	88	40	48
21.	Pryšmančiai k.*	25	26	14	12
22.	Rimkiškiai k.	49	35	13	22
23.	Skroblynė k.	77	88	40	48
24.	Šaltropiai k.	100	67	30	37
25.	Šarkaimys k.	67	42	18	24
26.	Šienlaukis k.**	276	229	109	120
27.	Šienlaukis (gelež. st.)	61	75	39	36
28.	Talkininkai k.**	106	76	40	36
29.	Ūnikiai k.**	163	120	55	65
30.	Užrūdis k.	36	24	12	12
31.	Užuomėdis k.	199	166	75	91

1	2	3	4	5	6
<b>2. Ariogalos apylinkė</b>					
1. Algimantai k.	120	87	40	47	
2. Antvėjai k.	82	74	35	39	
3. Ažuolytė k.	71	24	11	13	
4. Baukiai k.	69	52	21	31	
5. Budriškė k.	32	21	10	11	
6. Butkiškė k.*	209	188	86	102	
7. Čiužiūnai k.	32	49	20	29	
8. Daugėliškiai k.	41	22	10	12	
9. Gėluva k.*	302	316	150	166	
10. Grajauskai k.	165	157	80	77	
11. Jučiai k.	102	80	38	42	
12. Juteikiai k.	118	78	37	41	
13. Kasiulkai k.	136	110	49	61	
14. Kunigiškiai I k.	148	167	80	87	
15. Kunigiškiai II k.	67	48	20	28	
16. Leliušiai k.	32	17	8	9	
17. Lenčiai k.	155	114	53	61	
18. Lesčiai k.	56	45	23	22	
19. Marijonava k.	2	4	2	2	
20. Molupiai k.***	117	136	60	76	
21. Negirva k.**	198	148	73	75	
22. Noliečiai k.	116	78	40	38	
23. Padargupiai k.	156	140	63	77	
24. Padubysys k.	31	16	7	9	
25. Pagynėvys k.**	66	63	27	36	
26. Pagojys k.*	69	84	40	44	
27. Paliūnė k.	20	19	8	11	
28. Paskystūnys k.	20	12	4	8	
29. Pašilaupiai k.	65	41	20	21	
30. Pataklėliai k.	57	18	8	10	
31. Pigainiai k.	217	166	80	86	
32. Plikiai k.*	94	113	55	58	
33. Pūstapolis k.	30	24	11	13	
34. Putriai k.	138	84	40	44	
35. Rajinciškiai k.	116	62	35	27	
36. Ramučiai k.	21	14	5	9	

1	2	3	4	5	6
37. Raudonė k.		37	7	3	4
38. Survilai k.		100	152	70	82
39. Šlapučiai k.		214	166	80	86
40. Šliužiai k.		157	100	44	56
41. Taurupys k.**		69	75	33	42
42. Uždubysys k.		55	39	15	24
43. Žašiniai k.		103	65	29	36
3. <u>Betygalos apylinkė</u>					
1. Antupyčiai k.		56	40	20	20
2. Ažuolytė k.		4	5	4	1
3. Berteškiai k.*		62	59	27	32
4. Betygala mstl.*		459	394	173	221
5. Būdai k.		36	19	11	8
6. Buniūnai k.		14	2	1	1
7. Burbiškiai k.****		89	69	31	38
8. Darbutai k.		47	35	18	17
9. Dickaimis k.		84	67	28	39
10. Diržioniai k.		142	107	49	58
11. Gedgaudai k.		32	31	15	16
12. Gedvydai k.**		90	94	38	56
13. Gojus k.		24	19	8	11
14. Jagučioniai k.		95	44	20	24
15. Jakaičiai k.		70	55	27	28
16. Kairiai k.		3	2	1	1
17. Kymantai k.**		82	71	33	38
18. Kudoniai k.		159	155	68	87
19. Liktenai k.		142	66	27	39
20. Maskvitai k.		114	81	38	43
21. Maslauskiškiai k. (dalis)		36	30	16	14
22. Norgeliškiai k.		188	100	50	50
23. Pakalniškiai k.		50	26	15	11
24. Paturkšlys k.		141	164	83	81
25. Pažvirintys k.		44	45	17	28
26. Pilkalnis k.		4	6	3	3
27. Požečiai k.*		8	3	2	1
28. Prysai k.		30	24	10	14



1	2	3	4	5	6
29. Ročiškė k.		90	47	15	32
30. Rudynė k.		42	2	1	1
31. Skruzdiškiai k.		14	7	3	4
32. Smulkiškė k.		56	36	15	21
33. Srautas k.		15	22	11	11
34. Ugenskai k.		17	6	3	3
35. Uģioniai k.**		71	98	47	51
36. Ūturiai k.		99	49	22	27
37. Užpušiniai k.		86	56	30	26
38. Vagupiai k.		56	73	31	42
39. Valerava k.		31	10	6	4
40. Vandžiai k.		49	28	15	13
41. Vaškučiai k.		12	12	6	6
42. Žvalioniai k.		29	14	7	7

4. Didžiulių apylinkė

1. Aleksandrava k.	35	20	12	8
2. Aleksandrovka k.	53	43	22	21
3. Bažavalė k.	68	57	27	30
4. Bučiūnai k.	68	69	30	39
5. Dabašinskai k.	58	40	18	22
6. Daugirdai k.	15	7	4	3
7. Daugirdėnai k.	40	18	10	8
8. Dautartai k.	59	35	15	20
9. Didžiuliai k.*	281	261	139	122
10. Dobiliai k.	24	20	8	12
11. Draustinė k.	84	60	30	30
12. Galina k.	53	21	10	11
13. Kadagynė k.	34	21	7	14
14. Kalniškiai I k.	100	73	37	36
15. Kalniškiai II k.	43	40	20	20
16. Kemzūriškė k.	42	35	13	22
17. Kilupiai k.**	87	106	40	66
18. Mankūnai k.	196	162	83	79
19. Mikalava k.	70	52	23	29
20. Mituva k.**	110	80	30	50
21. Mūtrungis k.	16	12	5	7
22. Naujanka k.	10	5	2	3

1 :	2	3	4	5	6
23. Olgava k.		44	29	14	15
24. Padubysys k.***		19	13	5	8
25. Pagausantys k.		125	98	50	48
26. Pajakališkiai k.		60	45	19	26
27. Pakarklys k.		91	68	35	33
28. Pašventupys k.		21	12	5	7
29. Pataklėliai k.		10	7	3	4
30. Plaušiniai k.		96	107	53	54
31. Plembergas k.		93	85	46	39
32. Pociūnai k.		76	52	23	29
33. Raitininkai k.		41	33	13	20
34. Raščiai k.***		97	70	29	41
35. Ražaičiai k.		157	119	55	64
36. Ražaitėliai k.*		98	113	60	53
37. Rizgiai k.		63	52	27	25
38. Rušiškiai k.		58	43	19	24
39. Skapiškiai k.		165	187	92	95
40. Skirai k. (dalis)		18	23	12	11
41. Stenioniai k.		89	42	22	20
42. Surmantai k.		135	90	43	47
43. Turbinava k.		27	42	19	23
44. Verėduvaitė k.		109	107	50	57
45. Verėduva k.*		15	81	35	46
46. Viliošiai k.		92	44	24	20

5. Girkalnio apylinkė

1. Bakaičiai k.**		31	24	10	14
2. Biliūnai k.		58	70	38	32
3. Cigelė k.		5	6	2	4
4. Dvarėliškiai k.		53	108	55	53
5. Eglynė k.		28	32	13	19
6. Gailiūnai k.		33	28	15	13
7. Girkalnis mstl.**		383	328	136	192
8. Girkalnis k.*		113	113	51	62
9. Griniškė k.		8	8	5	3
10. Juodkėnai k. (dalis)*		135	123	61	62
11. Karakurai k.		64	50	20	30

1 :	2	3	4	5	6
12. Kejėnai k.		96	57	26	31
13. Keryvai k.**		53	84	35	49
14. Kiečiai k.		217	192	90	102
15. Kniebioniai k.		31	24	10	14
16. Liepynai k.		52	49	26	23
17. Mankūnai k.		10	7	3	4
18. Medekšai k.		32	19	7	12
19. Mikaičiai I k.		93	68	30	38
20. Mikaičiai II k.		75	50	25	25
21. Milašaičiai k.*		225	193	90	103
22. Naukaimis k.		93	41	19	22
23. Pabebirvys I k. (dalis)		13	11	6	5
24. Pagriaužai k.		85	58	30	28
25. Pakalniškiai k.		27	29	15	14
26. Pakerupis k.		21	15	6	9
27. Palukštys k.		60	49	19	30
28. Peldžiūnai k.		28	45	22	23
29. Peldžiūnai I k.		41	29	11	18
30. Peldžiūnai II k. (dalis)		32	22	11	11
31. Pelėdinė k.		22	24	13	11
32. Plingiai k.		88	88	36	52
33. Poškiškė k.		52	44	22	22
34. Pramedžiava k.*		234	281	126	155
35. Pušynė k.		77	40	17	23
36. Rumšiai k.		30	22	10	12
37. Skirai k. (dalis)		14	6	3	3
38. Skireliai k.		22	11	5	6
39. Šeimyniškiai k.		73	59	27	32
40. Šikšniai k.		39	29	13	16
41. Šilinininkai k.**		118	101	42	59
42. Šilvai k.		88	68	32	36
43. Tarosai k.**		165	129	57	72
44. Trakučiai k.		94	72	37	35
45. Užsaltuonis k.		12	12	2	10
46. Vėgenai k.		141	119	54	65
47. Vilaičiai k.		47	60	27	33

1 :	2	3	4	5	6
48. Visbarai k.**		62	47	18	29
49. Volai k.		50	48	22	26
50. Žemgala k.		129	120	58	62
51. Žvirgždžiai k.**		157	190	85	105

6. Ilgižiu apylinkė

1. Agelaičiai k.		116	91	45	46
2. Aleknaičiai k.		71	49	23	26
3. Aukštlaukys k.		56	44	21	23
4. Budraičiai k.		33	17	10	7
5. Būdai k.		76	41	20	21
6. Butaičiai k.		41	35	15	20
7. Daujotai k.		53	57	20	37
8. Daujotėliai k.		82	55	24	31
9. Ilgižiai I k.*		93	164	75	89
10. Ilgižiai II k.		169	125	65	60
11. Ilgižiai III k.		81	47	17	30
12. Ilgižiukai k.		140	84	36	48
13. Jonaičiai k.		22	22	7	15
14. Juškaičiai k.		5	4	2	2
15. Kasiulkaimiukai k.		35	20	7	13
16. Kimentmedis k.		27	13	6	7
17. Lapkalnys k.		32	33	20	13
18. Leiliai k.		12	6	4	2
19. Lepšišké k.		72	59	27	32
20. Lukošūnai k.		11	8	4	4
21. Meškapiaunis k.		43	28	14	14
22. Mockūnai k.		34	7	3	4
23. Naujasis Šetkainys k.		14	6	2	4
24. Nedolė k.		18	15	9	6
25. Pagynėvys k.		82	46	22	24
26. Pagrubbyčiai k.		37	45	16	29
27. Pakiršnovys k.		31	27	9	18
28. Paliepiei k.*		418	418	179	239
29. Paliepiukai k.		82	75	34	41
30. Pamūkis k.		20	11	4	7
31. Pryšmantai k.		96	93	40	53

1 :	2	3	4	5	6
32. Pryšmantėliai k.		52	22	9	13
33. Prociūnai k.		18	17	10	7
34. Ringailai k.		69	78	37	41
35. Ročiai k.		92	79	35	44
36. Saltragys k.		50	35	17	18
37. Skirvainai k.		68	58	23	35
38. Sokaičiai k. **		113	54	23	31
39. Steponkaimis k. *		63	62	28	34
40. Šetkalmys k. **		29	42	18	24
41. Šetkalmiukai k.		41	5	2	3
42. Šilai k. **		55	61	26	35
43. Tauručiai k. **		103	86	43	43
44. Tilindžiai k.		36	25	10	15
45. Začišiai k.		17	12	6	6
46. Zvėgiai k.		65	38	15	23
47. Žibuliai k. *		215	131	73	58

7. Kalnujų apylinkė

1. Anulynas k. (dalis)		14	6	2	4
2. Bebirvai k. (dalis)		42	26	14	12
3. Berštai k.		7	6	3	3
4. Bliūdžiai k. *		141	186	86	100
5. Dobrastis k. **		75	72	38	34
6. Juodkėnai k.		5	5	4	1
7. Kadugynė k.		16	13	8	5
8. Kalnujai k. *		189	217	94	123
9. Kasbaraičiai k.		52	76	38	38
10. Kniečiai k. (dalis)		5	3	1	2
11. Krikštaniškė k.		6	2	1	1
12. Lotyniškė k.		32	21	10	11
13. Norgėlai k. (dalis)		69	121	63	58
14. Pabebirvys I k. (dalis)		17	13	7	6
15. Pagojis k.		34	40	18	22
16. Pakalnupys k.		31	23	12	11
17. Paklaniai k.		114	68	31	37
18. Palendriai k. **		37	89	43	46
19. Paserbentys k.		83	56	30	26

1	2	3	4	5	6
20. Pašaltuonys I k.	76	26	12	14	
21. Pašaltuonys II k.	108	150	67	83	
22. Pašaltuonys III k.	61	100	47	53	
23. Pašaltuonys IV k.	10	11	4	7	
24. Patolupys k.	58	73	33	40	
25. Petkūniškė k.	17	11	5	6	
26. Rudžiai k.	88	32	17	15	
27. Serbentai k.	33	17	8	9	
28. Šarkiai k.**	71	72	28	44	
29. Šaukliai k.*	191	136	68	68	
30. Šilišninkai k.	16	4	2	2	
31. Trakiniai k.	120	106	51	55	
32. Užkalnupis k.	64	20	6	14	
33. Vengerskai k.**	71	112	54	58	
34. Začiza k.	5	4	2	2	
35. Žagarė k.	94	53	28	25	
36. Žieveliškė k.	18	4	3	1	

8. Nemakščiu apylinkė

1. Algeniai k.	53	45	16	29	
2. Arglaičiai k.	66	39	13	26	
3. Aukštkeliai k. (dalis)	229	213	99	114	
4. Balandžiai k.	70	38	20	18	
5. Balčiai k.**	137	243	107	136	
6. Bartkiškė k.	11	17	8	9	
7. Būdos k.	21	8	5	3	
8. Cigelnė k.	5	5	2	3	
9. Daujotėliai k.	6	6	2	4	
10. Dirvoniškiai k.	17	3	1	2	
11. Duobiškė k.	4	7	4	3	
12. Garyšiai k.	23	8	4	4	
13. Garspiaunis k.	13	11	4	7	
14. Geidėnai k.	12	19	9	10	
15. Gelgudiškiai k.	54	31	13	18	
16. Griaužai k.	102	77	37	40	
17. Gudai k.	128	90	40	50	
18. Guikalčiai k.	33	54	22	32	

1	2	3	4	5	6
19. Ižiniškiai k.***	48	30	15	15	
20. Yliai k. (dalis)	229	205	94	111	
21. Jankišké k.	24	31	14	17	
22. Kairišké k.**	48	39	14	25	
23. Kampaičiai k.	24	34	18	16	
24. Kinčaliai k.	32	30	10	20	
25. Kryžkalnis k.	49	61	29	32	
26. Legotiškė k.	137	123	60	63	
27. Lipkiškė k. (dalis)	53	26	12	14	
28. Lendrikės k.	51	36	20	16	
29. Lekavas k.	18	13	9	4	
30. Lygiai k.	84	53	21	32	
31. Macaliai k.	43	34	12	22	
32. Mataitiškė k.	9	5	3	2	
33. Mažintai k.	27	26	15	11	
34. Medekšinė k.	33	23	12	11	
35. Milviečiai k.	35	48	15	33	
36. Milžavėnai k.*	186	194	88	106	
37. Molavėnai k.	96	75	40	35	
38. Nemakščiai mstl.*	498	503	231	272	
39. Pabalčiai k.	145	90	46	44	
40. Pabalčiai vs.	40	35	17	18	
41. Paberžis k.	14	5	4	1	
42. Paeglynis k.	9	22	14	8	
43. Paežeris k.	122	112	57	55	
44. Pagatupis k.	15	9	4	5	
45. Pajojys I k.	80	50	24	26	
46. Pajojys II k.	48	34	17	17	
47. Paprūdys k.	52	29	14	15	
48. Paskirtinis k.	12	17	9	8	
49. Pasuginčiai k.	63	34	17	17	
50. Pašešuvys k.***	71	89	42	47	
51. Pavarnis k.	37	51	25	26	
52. Pikeliai k.	39	21	10	11	
53. Pryšginai k.	33	27	13	14	
54. Poteriškiai k.	28	30	18	12	
55. Pužai k.	124	98	50	48	

1	2	3	4	5	6
56. Pužai vs.		58	40	20	20
57. Rekošaičiai k.		23	14	5	9
58. Rėzgaliai I k.		33	17	9	8
59. Rėzgaliai II k.		78	54	26	28
60. Smeltyinė k.		22	8	3	5
61. Smukėnai k.		73	63	35	28
62. Smulkiai k.		143	120	47	73
63. Smulkinės k.		53	48	25	23
64. Sugintai k.**		29	35	14	21
65. Švendūna k.		89	64	27	37
66. Trepėnėliai k.		99	87	37	50
67. Tukai k.		74	84	45	39
68. Uteliai k.		14	10	6	4
69. Užkalniai k.**		54	121	57	64
70. Užpelkiai k.		19	14	7	7
71. Užsieniai k.		112	107	51	56
72. Vaidatoniai k.		17	11	4	7
73. Žemygala k.		58	18	5	13
74. Žvirzdė k.		30	25	9	16

9. Paliepių apylinkė

1. Aleksandrai k.	108	92	45	47
2. Anžiliai k.**	66	76	33	43
3. Ardiškiai k.**	103	92	44	48
4. Blinstrubiškiai k.	108	100	47	53
5. Blinstrubiškiai (invalidų namai)	127	117	42	75
6. Burgaičiai k.	32	22	10	12
7. Daumėnai k.	108	72	31	41
8. Dumšiškiai k.**	176	214	100	114
9. Galkaičiai k.	43	73	35	38
10. Gūrai k.	23	13	5	8
11. Justinava k.	53	31	17	14
12. Kapliai k.	18	3	2	1
13. Kubiliškė k.	11	13	4	9
14. Latakai k.	57	35	20	15
15. Lakštučiai k.	62	99	42	57
16. Minioniai k.	21	14	8	6



1 :	2	:	3	:	4	:	5	:	6
17. Naukaimis k.			26		7		4		3
18. Nemaršioniai k.			148		88		41		47
19. Pakerūlis k.			14		3		1		2
20. Paliepieiai k.			240		321		161		160
21. Palovaitis k.			83		54		30		24
22. Papelkiai k.			44		22		11		11
23. Paraseinys k.			91		75		32		43
24. Paverybis k.			29		2		1		1
25. Puišiai k.			56		45		23		22
26. Slabada k.*			94		137		65		72
27. Stonai k.			97		48		21		27
28. Sujainiai k.*			100		89		41		48
29. Tarvainiai k.			43		4		1		3
30. Trepėnai k.			49		20		12		8
31. Varnėnai k.			106		74		38		36

10. Pagojuku apylinkė

1. Akstinai k.*	86	129	60	69
2. Armonai k.	88	84	36	48
3. Baraičiai k.	2	1	1	-
4. Bernotai k.	33	22	11	11
5. Beržytė k.	10	7	2	5
6. Bogušiai k.	15	42	21	21
7. Bogušiuokai k.	50	27	12	15
8. Bralinskiai k.	78	43	19	24
9. Dapkalčiai k.	63	49	25	24
10. Daugodai k.	67	51	25	26
11. Dautartai k.	6	4	2	2
12. Dvarviečiai vs.	2	4	2	2
13. Dvarviečiai k.	47	28	12	16
14. Fliorencija k.	9	5	4	1
15. Ginčaičiai k.*	56	91	45	46
16. Gūriškė k.	13	3	1	2
17. Kaimelė k.**	83	60	28	32
18. Kaulakiai k.*	164	217	110	107
19. Kiaulininkai k.	85	58	26	32
20. Kybartėliai k.	27	23	14	9
21. Kyviškė k. (dalis)	23	7	2	5

1	2	3	4	5	6
22. Kupsčiai k.		82	55	27	28
23. Kurmiškė k.		7	1	-	1
24. Litvinai k.		12	9	4	5
25. Liūliai k.		16	12	5	7
26. Maslauskiškiečiai k.		25	20	9	11
27. Meištai k. (dalis)		77	55	26	29
28. Nagiai k.		38	15	8	7
29. Naujokai k.		12	12	4	8
30. Navininkai k.		39	36	17	19
31. Obelkalis k.		4	11	4	7
32. Padubysys k.		47	42	23	19
33. Pagojai k.		11	11	4	7
34. Paliepiukai k.		53	48	23	25
35. Paluknys I k.		8	8	3	5
36. Paopškalnis k.		15	5	2	3
37. Petkūniškiai k.		58	49	24	25
38. Pikčiūnai k.		58	44	14	30
39. Pirktinė k.		12	6	2	4
40. Pliumpė k.		17	9	4	5
41. Poškaičiai k.		75	28	11	17
42. Puknaičiai k.*		56	47	22	25
43. Rakava k.		173	146	65	81
44. Ryliai k.		11	14	6	8
45. Riogliškiai k.		32	13	7	6
46. Saugailiai k.*		127	121	59	62
47. Skaraitiškė k.		13	10	4	6
48. Skirmantiškė k.*		33	92	39	53
49. Skudžiūnai k.		20	22	7	15
50. Spandotai k.		36	31	13	18
51. Sutkaičiai k.		62	35	14	21
52. Šimkaičiai k.		17	22	12	10
53. Šlekčiai k.		4	4	1	3
54. Šnipaičiai k.		31	18	6	12
55. Šukiškiai k. (dalis)		20	21	10	11
56. Švelniai k.		22	17	8	9
57. Tverijoniškė k.		43	17	5	12

1 :	2	3	4	5	6
58. Vainoriai k.		55	25	15	10
59. Vieksneliai k.		21	9	3	6
60. Zaroslė k.		8	4	2	2
11. <u>Raseinių apylinkė</u>					
1. Ančakiai k.		32	21	9	12
2. Andrušaičiai k.*		125	150	73	77
3. Anulynas k.		85	75	40	35
4. Arškainiai k.		78	60	32	28
5. Aukštašlynis k.		150	114	50	64
6. Bagdoniškė vs.		12	11	7	4
7. Bakučiai k.		93	75	35	40
8. Baraičiai k.		78	55	25	30
9. Bedančiai k.		33	20	10	10
10. Beržytė k.		89	41	20	21
11. Beržtai k.		88	66	35	31
12. Daineliai k.		104	55	25	30
13. Dainiai k.**		41	42	20	22
14. Gabšiai k.*		101	198	95	103
15. Geišiai k.		6	16	9	7
16. Gervinė k.*		66	83	42	41
17. Ginčaičiai k.		12	10	3	7
18. Girdaičiai k.		79	57	30	27
19. Girdvainai k.		99	57	29	28
20. Gruzdžiškė k.*		254	327	159	168
21. Gūrai k.		12	11	5	6
22. Justinava k.		34	19	9	10
23. Kalniškiai k.		19	13	7	6
24. Kantroliai k.		45	29	11	18
25. Kazariniškė k.		38	28	10	18
26. Kėbaičiai k.		80	67	34	33
27. Kengiai k.		71	85	44	41
28. Klusai k.		47	16	8	8
29. Kūbetkiškiai k.		49	49	20	29
30. Kulkiai k.		59	47	21	26
31. Kunkojai k.		14	9	3	6
32. Laužai k.**		52	67	30	37

1 :	2	3	4	5	6
33. Lenkeliai k.		43	35	14	21
34. Liauberiškė k.		17	10	4	6
35. Meištai k. (dalis)		10	9	5	4
36. Mirkliai k.		16	38	18	20
37. Niurkiškė k.		33	22	13	9
38. Norgėlai k.		160	194	100	94
39. Pakapurnis k.*		141	114	45	69
40. Pakautai k.		37	20	10	10
41. Palovaitis k.		98	64	31	33
42. Paprabaudys k.		15	11	6	5
43. Pareigiai k.		70	32	13	19
44. Pareizgupis k.**		53	73	35	38
45. Paverkšnis k.		128	89	45	44
46. Perkūniškė k.		14	14	4	10
47. Polimai k.		49	36	16	20
48. Ramanava k.		24	113	54	59
49. Ramonai k.*		34	25	14	11
50. Stonai k.		86	260	127	133
51. Sukuriškiai k.		111	91	50	41
52. Šukiškiai k. (dalis)		6	7	3	4
53. Trupinėliai k.		7	17	7	10
54. Žičkiškė k.		50	23	9	14
55. Žieveliškė k. (dalis)		17	4	2	2

12. Šiluvos apylinkė

1. Akmenė I k.	50	51	23	28
2. Akmenė II k.	40	11	4	7
3. Aušrinė k.	42	32	13	19
4. Baltkarčiai k.	52	38	20	18
5. Bedančiai k.	94	132	62	70
6. Bogušaičiai k.	26	24	12	12
7. Bogušiškliai k.	64	117	54	63
8. Darataičiai k.	28	22	8	14
9. Darbutiškliai k.	39	44	15	29
10. Dumbulė k.	28	22	9	13
11. Girinaičiai k.	20	22	10	12
12. Godlaukis k.	127	88	42	46
13. Gradaučizna k.	28	20	8	12

1 :	2	3	4	5	6
14. Grigaičiai k.		39	23	11	12
15. Jurgaičiai k.		63	10	6	4
16. Juškaičiai k.		124	99	45	54
17. Kalniškiai k.		56	44	22	22
18. Kalviškiai k.		29	14	7	7
19. Kantrimaičiai k.		39	28	15	13
20. Kantūnai k.		35	21	10	11
21. Katauskiai k.*		129	239	115	124
22. Kelmynai k.		48	51	26	25
23. Kepurninkai k.*		53	44	23	21
24. Klevynė k.		2	6	2	4
25. Kunkojai k.		16	8	4	4
26. Kušeliškė k.		40	33	16	17
27. Laugalis k.		12	10	5	5
28. Lyduvėnai matl.		271	206	90	116
29. Lyduvėnai (gelež. st.)		15	18	10	8
30. Lukaičiai k.		51	43	19	24
31. Macaičiai k.		30	27	14	13
32. Medingėnai k.		11	7	4	3
33. Medingiai k.**		88	87	33	54
34. Narušiai k.		22	23	9	14
35. Naudvaris k.*		73	96	45	51
36. Norvydžiai k.**		58	41	20	21
37. Padubysys k.		57	50	20	30
38. Paduktys k.		10	2	1	1
39. Pakalniškiai k.**		38	8	5	3
40. Palapišiai k.**		177	160	80	80
41. Paltupiai k.		44	34	16	18
42. Pažyždrys k.		15	11	3	8
43. Piktaičiai k.		151	125	55	70
44. Pyragiai k.		78	50	21	29
45. Pumpurai k.		125	82	40	42
46. Rainiškiai k.		48	26	11	15
47. Rakava k. (dalis)		20	12	6	6
48. Ribukai k.		62	38	16	22
49. Roglaičiai k.**		63	74	40	34
50. Sandrausiškė k.		6	6	4	2

1 :	2	3 :	4 :	5 :	6
51. Skaraitišké k.	186	95	49	46	
52. Šiauleliai k.	98	89	42	47	
53. Šiluva mstl.*	1029	926	407	519	
54. Vaitiškiai k.	18	4	2	2	
55. Varkaliai k.**	87	108	57	51	
56. Velpesiai k.**	55	64	28	36	
57. Vičaičiai k.	72	47	23	24	
58. Zacharovka k.	10	5	2	3	
59. Zbaras k.	121	107	52	55	
60. Zborčizna k.	19	14	4	10	
61. Zopelskiai k.	25	23	10	13	
62. Zulkaimis k.	11	2	1	1	
63. Žalpiei k.	159	121	55	66	

13. Vosiliškio apylinkė

1. Aukštuoliukai k.	101	32	10	22	
2. Aukštuoliai k.	53	44	21	23	
3. Ažytėnai k.	5	5	2	3	
4. Barsukinė k.**	10	29	14	15	
5. Belazariškis k.	54	43	21	22	
6. Dievogala k.	100	177	80	97	
7. Dirvoniškiai k.	11	21	10	11	
8. Graužai k.	17	10	4	6	
9. Juodmedžiai k.	14	4	2	2	
10. Karalinava k.	33	18	10	8	
11. Lenčiai k.	17	11	4	7	
12. Liaubarai k.	51	37	18	19	
13. Meiliškiai k.	152	100	45	55	
14. Pakrūmiai k.	20	8	4	4	
15. Puodžiai k.	62	49	23	26	
16. Radviliukai k.	31	26	12	14	
17. Sakalai k.	32	15	6	9	
18. Sokiškis k.	92	40	22	18	
19. Tendžiogala k.**	107	90	41	49	
20. Trankiniai k.	23	48	21	27	
21. Užpusinė k.	3	2	1	1	
22. Užvelkis k.	20	23	12	11	

1	2	3	4	5	6
23. Valatkaičiai k.		31	17	10	7
24. Valatkaičiukai k.		22	19	10	9
25. Vosiliškis k.*		162	156	70	86
26. Žembiškis k.		6	6	2	4

14. Viduklės apylinkė

1. Alaviniškiai k.		131	193	103	90
2. Aleknai k.		56	41	23	18
3. Antapusinis k.		37	27	12	15
4. Antringis k.		54	30	14	16
5. Apusiniai k.		119	58	30	28
6. Aukštkeliai k. (dalis)		135	126	55	71
7. Yliai k. (dalis)		30	28	13	15
8. Jariškiai k.		45	80	42	38
9. Kampaičiai k.		13	19	11	8
10. Kanopėnai k.		72	54	22	32
11. Keidžiai k.		99	100	40	60
12. Kelmyne vs.		13	12	4	8
13. Kempaliai k.		48	44	20	24
14. Kriaukšlė vs.		8	3	1	2
15. Krupšė vs.		6	2	1	1
16. Lataakai k.		10	7	5	2
17. Lauksminiškės k.		34	45	20	25
18. Liauriai k.		39	50	21	29
19. Lipkiškė k. (dalis)		40	20	9	11
20. Nungaliai k.		43	56	30	26
21. Paalsys k.**		165	125	60	65
22. Paupys k.*		187	211	91	120
23. Pavailabys k.		55	40	25	15
24. Paviduklė k.		124	92	39	53
25. Plačiuva k.		51	36	20	16
26. Smiltynė k.		68	64	26	38
27. Stunguriai k.		61	76	37	39
28. Šeštokynė k.		86	60	26	34
29. Švendrai k.		24	17	7	10
30. Teterviniškiai k.		11	9	3	6
31. Trakiškiai k.		14	11	5	6

1	2	3	4	5	6
32. Vailabai k.**		158	99	50	49
33. Vanagiškiai k.		69	60	28	32
34. Vejukai k.		45	33	17	16
35. Viduklė mstl.*		1148	1357	614	743
36. Virgainiai k.		62	211	103	108
37. Žažaičiai k.		44	28	13	15

15. Žaiginio apylinkė

1. Antanava k.		8	5	2	3
2. Bardiškiai k.		107	61	25	36
3. Beržanai k.		19	21	11	10
4. Breckiai k.		24	19	8	11
5. Burbiškiai k.**		120	99	50	49
6. Butautai k.		26	20	10	10
7. Dautartai k.		42	30	15	15
8. Dirdiškiai k.		19	4	2	2
9. Gedgaudiškė k.		5	5	3	2
10. Gintaučiai k.		55	75	40	35
11. Gintučiai k.		49	28	12	16
12. Jodlūvka k.		5	1	-	1
13. Juodiškė k.		1	1	-	1
14. Kaišenėliai k.		7	7	4	3
15. Kaišenai k.		22	21	10	11
16. Kalnai k.		2	2	1	1
17. Kyviškė k.		54	16	6	10
18. Dauciškė k.		38	13	4	9
19. Laukelis k.		15	10	6	4
20. Leonava k.		47	27	15	12
21. Litvinai k.**		80	53	30	23
22. Maižiškiai k.		105	80	34	46
23. Naukaimis k.		43	37	18	19
24. Pagiriai k.		16	11	5	6
25. Pajojukai k.		12	6	3	3
26. Pakalniškiai k.		7	8	3	5
27. Paluknys I k.		61	55	25	30
28. Paluknys II k.		19	13	7	6
29. Paluknys III k.		21	5	3	2



1 :	2 :	3 :	4 :	5 :	6 :
30. Papušinys k.		78	77	30	47
31. Pasandravys k.		51	63	32	31
32. Pažobris k.		52	32	12	20
33. Plokščiai k.		7	3	2	1
34. Pundžiai k.		23	17	9	8
35. Pupiai k.		2	1	-	1
36. Rinkšėliai k.*		104	75	32	43
37. Rituliškiai k.		46	11	4	7
38. Sargeliai k.		44	32	13	19
39. Saugai k.		102	61	26	35
40. Seimeniškiečiai k.		19	12	6	6
41. Siručiai k.*		40	39	17	22
42. Sodeikiai k.		42	20	10	10
43. Šunkečiai k.		16	8	2	6
44. Tautuščiai k.		196	150	73	77
45. Užantai k.		62	37	16	21
46. Užpėlkiai k.		10	5	2	3
47. Vaikštaičiai k.		68	70	35	35
48. Vainotiškiai k.		56	49	22	27
49. Vėžlaukis k.		25	17	7	10
50. Vilkiškiai k.**		122	103	48	55
51. Žaiginys mstl.*		194	308	150	158
52. Žalakiškiai k.		85	66	32	34
53. Žalakai k.		57	37	13	24

ROKIŠKIO RAJONO GYVENVIEČIŲ SARAŠAS  
IR ESAMŲ GYVENTOJŲ SKAIČIUS

Eil. Nr.	Apylinkės pavadinimas	Gyventojų skaičius sausio 15 d.			
		1959 m.	1970 m.		
		Viso	Vyrai	Moterys	
1.	Čedasai	1348	1034	464	570
2.	Juodupė	2758	2251	1009	1242
3.	Jūžintai	2632	2274	1005	1269
4.	Kamajai	4014	3410	1534	1876
5.	Kriaunos	3154	2311	1042	1269
6.	Kazliškis	1108	977	452	525
7.	Lukštai	2082	1600	719	881
8.	Obeliai	5736	4354	2002	2352
9.	Pandėlys	4084	3285	1525	1760
10.	Panemunėlis	4182	3529	1666	1863
11.	Panemunis	1973	1896	1066	830
12.	Rageliai	2181	2057	960	1097
13.	Rokiškis	3616	3893	1819	2074
14.	Salos	1841	1522	698	824
15.	Suvažiniškis	1274	940	420	520
16.	Žiobiškis	1161	945	428	517
17.	Perduota Rokiškio m.	757			
18.	Perduota Juodupės m.t.g.	20			
19.	Perduota Pandėlio m.	87			
	Iš viso	44008	36278	16809	19469

Eil. Nr.	Gyvenvietės pavadinimas	Gyventojų skaičius sausio 15 d.			
		1959 m.	1970 m.		
			Viso	Vyrai	Moterys
1	2	3	4	5	6
1. <u>Čedasų apylinkė</u>					
1.	Čedasai k.*	116	87	42	45
2.	Čedasai mstl.	147	124	56	68
3.	Daliečiai k.**	66	62	33	29
4.	Dirvonai k.	33	28	14	14
5.	Eikiniškis k.	52	25	12	13
6.	Enikiai k.	55	25	9	16
7.	Ežeriokšnė k.	11	15	7	8
8.	Ginočiai k.	57	32	17	15
9.	Griškiškis k.	34	20	8	12
10.	Grūbos k.	30	25	8	17
11.	Gudiškiai k.	33	13	6	7
12.	Kelmynė k.	25	26	12	14
13.	Kirmėliškis k.	25	12	6	6
14.	Klevynė k.	5	3	2	1
15.	Kunigiškiai k.	45	28	14	14
16.	Maineivos k.**	183	153	58	95
17.	Mandagiškis k.	9	13	5	8
18.	Naujasodė k. (dalis)	7	5	3	2
19.	Orliškis vs.	4	5	2	3
20.	Pagojai k.	26	15	3	12
21.	Pagrūbys k.	28	35	16	19
22.	Paplėškiai k.**	78	90	40	50
23.	Pavyžuoniai k.	41	24	10	14
24.	Ribickis k.	17	7	4	3
25.	Slabada k.	57	32	18	14
26.	Šilelis k.	31	23	14	9
27.	Teklinė k.	81	67	25	42
28.	Trakinis k.	4	4	1	3
29.	Trumpiškis k.	23	13	7	6
30.	Vytelinė k.	4	15	8	7
31.	Vyžuonėlės k. (dalis)	21	8	4	4

1	2	3	4	5	6
<b>2. Juodupės apylinkė</b>					
1. Aleknos k.	74	116	52	64	
2. Alksniai k.**	71	91	41	50	
3. Apšukalnis vs.	3	1	-	1	
4. Apūniškis k.	59	41	12	29	
5. Baršiai k.	24	8	5	3	
6. Breimeliškis k.	7	9	5	4	
7. Brenčiškis vs.	2	3	1	2	
8. Bryzgiai k.**	59	43	21	22	
9. Butėniškis vs.	4	5	2	3	
10. Čeičiai k.	76	38	16	22	
11. Didsodė k.*	167	145	64	81	
12. Gaidžgalė k.	70	15	8	7	
13. Gargažynė k. (dalis)	23	23	11	12	
14. Generališkis k.	37	15	10	5	
15. Ginotai k.**	88	92	45	47	
16. Ilzenbergas k.	43	11	6	5	
17. Ivoniškis k.	10	5	3	2	
18. Jutkiai k.	112	74	28	46	
19. Kalnelis vs.	4	5	2	3	
20. Kiemiškiai k.	40	30	12	18	
21. Kraštai k.	46	35	19	16	
22. Kukiai k.	152	100	43	57	
23. Lazdyniškis k.	14	11	6	5	
24. Lingėnai k.	75	34	17	17	
25. Mažučiai k.	24	14	6	8	
26. Naujasodė k. (dalis)	70	56	26	30	
27. Onuškis k.*	198	253	106	147	
28. Paduobys vs.	4	10	4	6	
29. Pasodininkai k.	42	26	9	17	
30. Patilčiai k.	11	7	2	5	
31. Pikietai vs.	8	10	3	7	
32. Prūdupė k.	24	4	2	2	
33. Prūsėliai k.	50	38	20	18	
34. Prūsėliukai k.	14	10	5	5	
35. Raišėliai k.	22	38	17	21	
36. Raišiai k.	81	202	94	108	

1 :	2	3	4	5	6
37. Raupiai k.*		29	25	12	13
38. Remeikiai k.		104	75	31	44
39. Sidabrinė k.		14	15	6	9
40. Skriduliai k.		95	73	28	45
41. Skriveliškis k.		23	10	4	6
42. Skuomantai k.		102	83	38	45
43. Sodeliai k. (dalis)		88	65	33	32
44. Stoniškis k.		242	132	59	73
45. Štukai k.		11	7	4	3
46. Tartališkis k.		90	30	16	14
47. Trakeliškis k.		13	14	9	5
48. Užubaliai k.		59	50	22	28
49. Valiūniškis k.		18	17	6	11
50. Vengriškis k.		16	6	3	3
51. Vištagerklis k.		20	15	8	7
52. Vizgynė k.		4	5	3	2
53. Vyžuonėlės k. (dalis)		16	6	3	3
54. Vladislava vs.		6	5	1	4

### 3. Jūžintu apylinkė

1. Anapolis k.**		2	52	23	29
2. Aušrėnai k.**		41	43	22	21
3. Ažubaliai k.		124	121	58	63
4. Ažusienis k.		6	1	1	-
5. Bajoriškės k.		88	70	29	41
6. Baranava vs.		3	4	2	2
7. Bindzeliškiai k.		8	9	4	5
8. Bučmiškis vs.		7	5	3	2
9. Cegelnė vs.		11	9	5	4
10. Čivyliai k.**		98	100	46	54
11. Dauliūnai k.**		145	116	57	59
12. Dumblynė k.		41	29	14	15
13. Dvirėžiai k.		133	72	31	41
14. Gačionys k.**		43	28	11	17
15. Girelė k.		65	46	21	25
16. Giriūnai k.		7	8	4	4
17. Gražiškės vs.		11	1	-	1

1 :	2 :	3 :	4 :	5 :	6 :
18. Grumbinai k.	25	28	13	15	
19. Jastrembovka vs.	9	34	11	23	
20. Jauros k.	21	21	10	11	
21. Joneliškės k.	30	15	6	9	
22. Jurgiškiai k.	67	33	12	21	
23. Jūžintai mstl.*	237	300	131	169	
24. Jūžintai vs.	84	76	32	44	
25. Kalbutiškės k. (dalis)	7	58	29	29	
26. Kalučiškės k.	54	39	19	20	
27. Keručiai k.	42	24	9	15	
28. Kremešiškės k.	11	17	7	10	
29. Kuliai k.	92	90	37	53	
30. Latviškis vs.	2	2	-	2	
31. Lipecai vs.	5	3	2	1	
32. Lukščiai k.	47	15	6	9	
33. Mičiūnai k.	54	49	22	27	
34. Mieleikiai k.	12	17	5	12	
35. Minkūnai k.*	80	56	25	31	
36. Nabagiškis k.	12	6	3	3	
37. Narbučiai k.	15	6	3	3	
38. Nečiūnai k.	6	9	3	6	
39. Neliūbiškis k.**	36	29	14	15	
40. Pačiaunė vs.	8	11	3	8	
41. Pakluoniai k.	15	7	5	2	
42. Pakniškis vs.	3	3	1	2	
43. Pilkėnai k.**	67	70	34	36	
44. Plytničia k.	22	13	5	8	
45. Putrinė k.	22	11	3	8	
46. Radišiai k.	66	44	17	27	
47. Ragava k.	28	30	9	21	
48. Ratkupis k.	15	10	7	3	
49. Raugai k.	53	28	11	17	
50. Sidariškis k.	15	15	7	8	
51. Skeiriai k.	32	38	17	21	
52. Sriubiškėliai k.	24	15	5	10	
53. Sriubiškiai k.	63	28	13	15	
54. Šipai k.	28	25	11	14	

1 :	2 :	3 :	4 :	5 :	6 :
55. Štaronys k.**		73	49	23	26
56. Tarnava k.		41	12	7	5
57. Tervydžiai k.		13	16	6	10
58. Tomakaimis k.		121	112	50	62
59. Trakas k.		16	14	5	9
60. Vandinava k.		31	12	6	6
61. Zabieška k.		11	4	2	2
62. Zaliečiškis k.		15	12	5	7
63. Zalūbiškis k.		21	20	8	12
64. Zanapolis k.		23	23	9	14
65. Žiūkeliškės k.		23	9	5	4
66. Žvirbliškės vs.		2	2	1	1

4. Kamaju apylinkė

1. Aukštakalniai k.*		117	110	46	64
2. Ažubaliai k.		89	69	29	40
3. Baušiškiai k.		42	40	17	23
4. Čepeliškė k.		7	7	3	4
5. Čižiškis k.		16	15	8	7
6. Čižai k.		40	38	18	20
7. Dimitreliškės vs.		8	4	2	2
8. Duokiškis mstl.*		141	139	61	78
9. Gaveikiai k.		41	36	17	19
10. Geisčiai k.		17	10	5	5
11. Gintynės k.		8	2	1	1
12. Gudiškis vs.**		22	3	1	2
13. Juodonys vs.**		120	111	54	57
14. Jurkiškis k.		21	12	6	6
15. Kalviai k.*		179	163	80	83
16. Kamajai mstl.*		506	574	234	340
17. Kamajėliai k.**		50	45	17	28
18. Kamšiškės vs.		5	3	1	2
19. Kandročiai k.		6	7	4	3
20. Kariūnai k.		121	101	48	53
21. Kereliai k.		46	37	18	19
22. Kęstutiškis k.		9	6	4	2
23. Kremesiškės k.		20	13	7	6
24. Kryliai k.		104	85	38	47

1 :	2	3 :	4 :	5 :	6
25. Kulturiškės k.		9	9	3	6
26. Kuokšiai k.		91	87	44	43
27. Kuosiai k. **		157	135	64	71
28. Kurkliečiai k.		69	53	25	28
29. Labiškis vs.		5	4	1	3
30. Lapieniai k.		49	34	13	21
31. Laukagaliai k. **		25	14	6	8
32. Mažeikiškis k.		17	9	4	5
33. Mickūnai k.		26	20	10	10
34. Mieliūnai k.		41	18	6	12
35. Mikniūnai k.		148	92	36	56
36. Mikšiškis k.		7	7	3	4
37. Minčiūnai k.		53	35	15	20
38. Morkūniškės k.		25	5	2	3
39. Motūzos vs.		4	2	-	2
40. Nečionys k.		55	41	23	18
41. Nečiūnai k.		27	18	6	12
42. Nemeniūnai k.		57	38	14	24
43. Pajvodžys k.		9	2	1	1
44. Pakalniai k.		9	13	2	11
45. Paluolis vs.		14	7	3	4
46. Papiškis k.		26	25	12	13
47. Patiltė vs.		3	6	2	4
48. Paunksniai k.		29	36	13	23
49. Pempiškis vs.		9	9	6	3
50. Petkūnai k.		28	24	12	12
51. Petrauka k.		30	23	12	11
52. Pikietai vs.		5	5	2	3
53. Plytnyčia vs.		3	3	1	2
54. Pročkiai k.		37	34	15	19
55. Purpiškis k.		16	6	3	3
56. Radžionys k.		67	46	23	23
57. Ramonaičiai k.		20	10	3	7
58. Ramoniškis vs.		5	5	1	4
59. Rudžiai k. **		90	72	38	34
60. Simoniškis k.		15	7	3	4
61. Skeiriai k.		33	27	10	17



1	2	3	4	5	6
62. Steponava k.		14	10	4	6
63. Šermukšnyė vs.		4	2	1	1
64. Šilinė vs.		6	5	4	1
65. Špokiškis k.		37	23	8	15
66. Taraldžiai k.		182	145	71	74
67. Peresdvaris vs.		2	4	2	2
68. Tyteliai k.***		96	82	39	43
69. Totoriškiei k.		36	44	22	22
70. Trakinė k.		9	6	2	4
71. Trumponys k.		29	18	7	11
72. Trunčiškės k.		28	17	8	9
73. Vaičionys k.		96	55	20	35
74. Vaineikiai k.		111	85	40	45
75. Varliai k.		67	67	31	36
76. Vaštakai k.		35	28	13	15
77. Vaštakiškis vs.		7	5	3	2
78. Verksniūnys k.*		103	130	71	59
79. Vilkeliškis k.		6	4	1	3
80. Žališkės k.		3	2	1	1
81. Žeimiai k.		46	35	14	21
82. Žiurkeliškis vs.		10	8	5	3
83. Žliubai k.		13	8	3	5
84. Žvirbliškės k.		26	16	8	8

5. Kriaunų apylinkė

1. Akliai vs.		4	3	2	1
2. Arlaučizna k.		10	7	3	4
3. Ažubaliai k.		45	32	16	16
4. Bagdoniškis k.**		150	143	67	76
5. Bajorai k.**		191	150	66	84
6. Baltakiškis k.		23	22	12	10
7. Barbariškis vs.		8	3	2	1
8. Baršėnai k.		252	199	95	104
9. Bobriškis k.		61	37	18	19
10. Bradesiai k.**		177	127	64	63
11. Buniuškiei k.		150	96	47	49
12. Busiškis k.		20	19	8	11

1	2	3	4	5	6
13. Dagiliai k.		96	80	37	43
14. Dunduriškis k.		15	9	3	6
15. Gegėliškis k.		16	17	11	6
16. Jonava k.		44	29	10	19
17. Juozapava k.		99	71	30	41
18. Keležeriai k.**		118	93	45	48
19. Knysa k.		23	23	10	13
20. Kriaunos k.*		334	357	151	206
21. Kriugiškis k.		74	30	11	19
22. Kumšai k.		9	5	1	4
23. Lašai k.*		38	51	30	21
24. Lisgarius vs.		7	4	3	1
25. Lukštiniai k.		78	40	17	23
26. Margėnai k.*		107	87	40	47
27. Mičiūnai k.		101	51	21	30
28. Mielėnai k.		84	57	22	35
29. Navapolis k.		5	4	2	2
30. Norkūnai k.		50	43	16	27
31. Pakeležerė k.		7	8	5	3
32. Pakriaunys k.**		213	114	50	64
33. Pasarčiai k.		39	17	7	10
34. Paviesėjai k.		27	8	4	4
35. Petrešiūnai k.		62	33	17	16
36. Ratuokliškis k.		4	5	1	4
37. Rukeliai k.		65	37	17	20
38. Rupetos k.		65	31	12	19
39. Skujinė k.		13	8	4	4
40. Stirniškis k.		17	7	3	4
41. Stravai k.		84	49	18	31
42. Ščiurai k.		17	20	6	14
43. Vakariai k.		92	52	22	30
44. Vytėnai k.		60	33	16	17

6. Kazliškio apylinkė

1. Antanava vs.	2	1	-	1
2. Avietynė vs.	4	4	3	1
3. Baransutiškis k.	43	30	14	16

1	2	3	4	5	6
4. Briedžlaukis vs.		6	5	3	2
5. Davainiškis k.		11	6	4	2
6. Didžiašilis vs.		10	9	3	6
7. Gražbališkis k.		6	15	8	7
8. Gudbergiškis vs.		11	9	4	5
9. Jokubiškis vs.		2	2	1	1
10. Kalpokai k.		72	60	28	32
11. Kazliškėlis k.***		131	130	57	73
12. Kazliškis k.*		119	191	84	107
13. Kirmėliškis k.		19	6	3	3
14. Kvietiniškis k.		27	11	5	6
15. Laukeliškis vs.		4	3	2	1
16. Lazariškis k.		42	39	14	25
17. Meškavietė vs.		1	3	-	3
18. Narsavietė vs.		7	6	3	3
19. Naujakiemis vs.		10	3	2	1
20. Obeliškis vs.		2	2	1	1
21. Paberžynė vs.		4	2	1	1
22. Pagirė vs.		4	2	1	1
23. Pagojai k.		68	44	22	22
24. Pagražbalys vs.		6	2	1	1
25. Paliepis k.		42	26	17	9
26. Paliepis vs.		42	1	-	1
27. Pailgiai k.**		22	13	8	5
28. Paplimbalė k.		67	39	20	19
29. Pažarseliai k.		20	31	16	15
30. Rimgaudiškis k.		7	17	5	12
31. Rumpiškėnai k.**		92	105	49	56
32. Skrebai k.		10	11	5	6
33. Stirniškis k.		13	9	6	3
34. Šakaliai k.		23	2	1	1
35. Šakališkis vs.		2	2	1	1
36. Šilagalys k. (dalis)		36	32	17	15
37. Šilai k.		45	36	16	20
38. Šlapiai k.		15	7	3	4
39. Veselava k.		17	16	7	9
40. Vilkgiris k.		9	12	5	7

1 :	2 :	3 :	4 :	5 :	6 :
41. Vilkai k. (dalis)		12	12	4	8
42. Zaliasis vs.		4	3	1	2
43. Zumbričkavietė vs.		2	2	1	1
44. Žekai k.		17	16	6	10
7. <u>Lukštų apylinkė</u>					
1. Armonys k.		119	68	28	40
2. Bagastava k.		14	13	7	6
3. Bieliūniškis k.		6	6	3	3
4. Bučiūnai k. **		136	88	44	44
5. Butėnai k.		13	8	3	5
6. Butkūnai k.		117	69	31	38
7. Gipriškis k.		30	22	11	11
8. Gediškiai k. *		97	104	51	53
9. Gerbalės k.		44	13	8	5
10. Gyliai k.		63	31	17	14
11. Gumbiškiiai k. **		128	94	48	46
12. Yra vs.		4	6	2	4
13. Kairėliai k.		94	62	29	33
14. Kreščionys k.		163	162	78	84
15. Laukininkai k.		45	32	12	20
16. Lukštai k. *		97	131	56	75
17. Mažeikiškis k.		29	22	11	11
18. Naujadvariai vs.		7	5	2	3
19. Neršionys k. **		61	44	18	26
20. Pabirkštė vs.		8	3	1	2
21. Pakapinė k.		60	53	27	26
22. Pašiliai k.		71	68	35	33
23. Pramislava vs.		10	2	-	2
24. Ragučiai k.		5	19	8	11
25. Rubikiai k. **		74	51	21	30
26. Ruzgai k.		21	13	6	7
27. Stašeliškiai k.		25	25	8	17
28. Stuoobrinė vs.		3	2	-	2
29. Šemetai k.		30	13	7	6
30. Šikšniai k.		36	30	14	16
31. Šilynė k.		23	23	9	14

1	2	3	4	5	6
32. Tumasonys k.	128	100	35	65	
33. Vaboliai k.	125	91	39	52	
34. Valiukava vs.	5	3	1	2	
35. Vanagnė k.	94	32	13	19	
36. Veduvliškis k.	72	80	31	49	
37. Vincentava vs.	7	1	-	1	
38. Žlogiškis k.	18	11	5	6	

8. Obelių apylinkė

1. Agurkiškis k.	12	7	3	4	
2. Aleksandravėlė k.*	139	129	48	81	
3. Ambriškis vs.	12	12	5	7	
4. Andrikava k.	17	7	2	5	
5. Andriūnai k.	61	56	25	31	
6. Antakriaunis k.	21	17	7	10	
7. Antanašė k.	136	138	57	81	
8. Apeikiškis k.	63	40	16	24	
9. Astrovka k.	23	7	2	5	
10. Audronys I k.	30	9	3	6	
11. Audronys II k.	264	257	128	129	
12. Aukštakojai k.	22	8	5	3	
13. Ažukriaunis k.	28	31	13	18	
14. Ažuolynė k.	9	8	3	5	
15. Ažusienis k.	26	16	7	9	
16. Ažušiliai k.**	80	78	32	46	
17. Baliuliškis vs.	5	7	2	5	
18. Baranava vs.	2	3	1	2	
19. Baraučizna vs.	9	6	4	2	
20. Barauka k.	31	19	10	9	
21. Barkiškis k.*	32	34	18	16	
22. Baziliškis k.	34	21	8	13	
23. Bučeliai k.	37	19	7	12	
24. Budriškis k.	39	19	11	8	
25. Cigelė k.	4	8	4	4	
26. Cukriniškis k.	15	9	5	4	
27. Dačiūnai k.**	71	58	26	32	
28. Degučiai I k.**	85	68	22	46	
29. Degučiai II k.	121	53	27	26	

1	2	3	4	5	6
30. Didėliškis k.		33	32	13	19
31. Diliaukiškis k.		34	11	4	7
32. Dirdos k.		37	27	15	12
33. Dragiškis k.		8	4	2	2
34. Dručkai k.		36	22	10	12
35. Dumblės k.		49	25	12	13
36. Dundišklai k.		51	42	20	22
37. Dvartiškiai k.		24	9	4	5
38. Eidminiškiai k.		30	20	12	8
39. Ežeriškis k.		4	9	5	4
40. Galažeriai k.		32	23	12	11
41. Galinės k.		10	8	2	6
42. Gegužiškis vs.		12	5	3	2
43. Gindviliai k. **		143	120	53	67
44. Girelė k.		8	4	2	2
45. Glaudoniškis vs.		7	3	2	1
46. Gojiškis k.		6	9	6	3
47. Gulbiškis vs.		5	x)	-	-
48. Guotinės k.		17	8	4	4
49. Gurkiškis k.		10	7	2	5
50. Ignotiškis k.		35	34	15	19
51. Ivoniškis k.		9	12	7	5
52. Jovydziai k.		51	37	18	19
53. Jučiai k.		40	27	14	13
54. Junkūnai k.		19	17	5	12
55. Juodupiškis vs.		7	6	3	3
56. Kačergiškis k.		4	4	3	1
57. Kakeriškis vs.		2	5	2	3
58. Kalamoniškis k.		9	11	7	4
59. Kalniškiai I k.		31	25	11	14
60. Kalniškiai II k.		23	14	5	9
61. Kalnočiai k.		51	30	14	16
62. Kapanica vs.		7	2	-	2
63. Kirkūneliai k.		13	4	1	3
64. Kirūkūnai k.		128	106	50	56
65. Krapiškis k.		113	72	35	37
66. Kraštai k. **		45	30	13	17

1	2	3	4	5	6
67. Kumpolka k.		3	7	3	4
68. Kumpuoliškis k.		41	23	11	12
69. Kupriai k.		28	24	11	13
70. Kurmiškiai k.		16	13	6	7
71. Laureniškis vs.		4	2	1	1
72. Laužadžiai k.		49	49	22	27
73. Liesiškiečiai k.		31	16	7	9
74. Lygalaukiai k.		5	6	3	3
75. Linartiškis vs.		5	4	1	3
76. Lingava vs.		7	5	2	3
77. Liudvinava k.		13	10	6	4
78. Lovelkojai k.		23	16	5	11
79. Lugariškis vs.		10	11	5	6
80. Maigiškiai k.		17	12	6	6
81. Maineliškiai k.		22	3	2	1
82. Mataučizna k.		66	49	27	22
83. Matiekai k.		48	38	21	17
84. Mažeikiai k.		41	26	10	16
85. Mekšėniškis k.		8	15	7	8
86. Mielelkuškės k.		9	5	3	2
87. Mikonys k.		62	43	18	25
88. Mingėliai k.		26	18	9	9
89. Misiniovka vs.		9	6	4	2
90. Miškiniai k.		4	7	4	3
91. Narkūnėliai k.		51	46	22	24
92. Navikai I k.		6	10	5	5
93. Navikai II k.		30	22	11	11
94. Navikai III vs.		3	3	1	2
95. Niaukiai k.		24	23	10	13
96. Obeliškis k.		12	20	10	10
97. Paąžuolė k.		27	12	7	5
98. Pagriamelės k.		21	23	14	9
99. Pajuodupys vs.		9	6	2	4
100. Pakriauiniai k.*		181	135	61	74
101. Palūgė k.		26	23	11	12
102. Pamataučizna k.		23	15	8	7
103. Pamatiekė k.		6	1	-	1

1 :	2 :	3 :	4 :	5 :	6 :
104. Papiliai k.**	200	165	75	90	
105. Pasausiškis k.	6	4	2	2	
106. Pasubatė k.	16	14	7	7	
107. Petkuškis vs.	5	3	-	3	
108. Pinkutiškis k.	11	5	2	3	
109. Pusliškis k.	24	12	5	7	
110. Rakališkis I k.	53	40	20	20	
111. Rakališkis II vs.	4	4	2	2	
112. Raudėnai k.	36	47	25	22	
113. Razalinava vs.	19	4	1	3	
114. Razrivka k.	14	15	6	9	
115. Remeikiai k.	10	7	4	3	
116. Rudžionys k.*	23	15	7	8	
117. Rūmiškiai k.	35	15	8	7	
118. Salos vs.	2	1	-	1	
119. Senadvariai k.	20	18	8	10	
120. Sengailiškis vs.	3	3	1	2	
121. Serbentiškis k.	17	15	9	6	
122. Simaniškis k.	17	14	5	9	
123. Sinkiškis k.	35	21	9	12	
124. Šipailiškis k.	46	35	15	20	
125. Skaistinė k.	31	23	9	14	
126. Skemai k.*	36	26	14	12	
127. Slabada k.	67	30	15	15	
128. Stasiūnai k.	69	54	27	27	
129. Stočkai k.	61	41	21	20	
130. Stramyliškis vs.	3	2	1	1	
131. Strazdiškis k.	5	1	-	1	
132. Strepeikiai k.	102	70	27	43	
133. Svobiškis k.**	69	70	31	39	
134. Šaltakynė k.	11	8	3	5	
135. Šapalai k.	13	10	5	5	
136. Šapeliai k.**	53	51	26	25	
137. Šapelka vs.	12	11	7	4	
138. Šileikiai k.	152	100	44	56	
139. Širviškiai vs.	7	2	1	1	
140. Šliuotiškiai k.	46	25	11	14	



1	2	3	4	5	6
141. Špuliai k.		107	60	28	32
142. Švilpiškis k.		44	28	14	14
143. Tilvikai k.		39	31	14	17
144. Trumpliškiai k.**		86	67	28	39
145. Trumponys k.		56	38	17	21
146. Urboniškis vs.		8	5	4	1
147. Vaičėnai k.		21	27	10	17
148. Vaidaginė vs.		2	2	1	1
149. Vairiškis k.		11	4	2	2
150. Vajeičiai k.**		38	32	16	16
151. Vajeitėliai k.		5	10	4	6
152. Vanagiškiai vs.		6	3	2	1
153. Vertybiškis k.		27	20	9	11
154. Veselava k.		25	9	4	5
155. Vievėsynė k.		31	13	6	7
156. Vigarai k.		40	36	16	20
157. Visdievai k.		65	49	24	25
158. Vyžeičiai k.		75	65	32	33
159. Voverynė k.		12	7	4	3
160. Zablotiškis k.		5	9	5	4
161. Zarinkiškiai k.*		48	54	23	31
162. Zelionka k.		12	5	2	3
163. Zyboliai k.		43	37	19	18
164. Zirnajai k.		19	16	7	9
165. Želiūnai k.		27	23	11	12
166. Žvirbliškės vs.		6	1	1	-
167. Žvirgždės vs.		8	7	3	4

9. Pandėlio apylinkė

1. Antanava vs.		2	2	1	1
2. Apaščia k.*	166		110	52	58
3. Apaštėlė vs.		3	2	1	1
4. Apušotas vs.		2	2	1	1
5. Ažubalis k.		9	16	8	8
6. Ažubalis vs.		39	5	1	4
7. Ažusienis vs.		4	1	-	1
8. Ažušiekėtis vs.		4	6	3	3

1	2	3	4	5	6
9. Baroninė k.		14	17	7	10
10. Barzdžiai k.		11	12	4	8
11. Beržuona k.		7	5	3	2
12. Bigeniškis vs.		9	3	1	2
13. Birūnava vs.		12	5	3	2
14. Bogdalava k.		32	15	5	10
15. Briežė vs.		10	6	4	2
16. Būginiškiai k.		14	6	3	3
17. Buivėnai k.**		77	73	33	40
18. Buivydiškiai k.		68	29	14	15
19. Buivydžiai k.		15	63	30	33
20. Čeponiškiai k.		15	12	5	7
21. Daržupys vs.		4	4	2	2
22. Daujotiškis k.		12	8	4	4
23. Daupeliai k.**		58	75	39	36
24. Dirvoniškis k.		7	1	-	1
25. Dirvoniškis vs.		3	3	1	2
26. Eidžionys k.		73	59	29	30
27. Geniškis k.		14	8	5	3
28. Gerkonys k.***		53	35	19	16
29. Gineišiai k.		105	87	40	47
30. Girsteikiškiai k.		26	29	14	15
31. Goželiškis k.		34	14	5	9
32. Griauželiai k.		39	16	6	10
33. Griaužiai k.		18	8	4	4
34. Grubos vs.		11	4	1	3
35. Gudeliškiai k.		45	33	15	18
36. Gudeliai k.		76	41	14	27
37. Gumbiškis vs.		9	4	1	3
38. Jakutiškis k.		36	26	12	14
39. Jonava k.		22	16	7	9
40. Juokiškis vs.		15	4	3	1
41. Jurkiškis k.		8	5	3	2
42. Kilpiškiai k.		47	21	7	14
43. Kirdonys k.		49	30	15	15
44. Krekėnai k.		22	19	9	10
45. Kseverava k.		12	8	2	6

1 :	2 :	3 :	4 :	5 :	6 :
46. Kurklaičiai k.**	97	96	40	56	
47. Lailūnai k.	59	81	41	40	
48. Laitiškis vs.	14	2	1	1	
49. Latveliai k.	110	90	48	42	
50. Lebedžiai k.	126	77	36	41	
51. Lebedžiūnai k.	33	21	11	10	
52. Leopoldava vs.	4	4	2	2	
53. Lydžiūnai k.	52	49	28	21	
54. Liepeniai k.	15	5	3	2	
55. Liepgiris vs.	8	5	3	2	
56. Litviniškis vs.	12	4	1	3	
57. Martinava vs.	7	2	1	1	
58. Martynonys k.*	12	10	2	8	
59. Maželiai k.	58	42	19	23	
60. Melninkai k.	9	10	5	5	
61. Mikalinava vs.	3	3	2	1	
62. Mikniškiai vs.	8	3	1	2	
63. Mikniūnai k.	57	36	15	21	
64. Miliūnai k.**	73	38	17	21	
65. Miškavalakis vs.	8	8	4	4	
66. Naniškiai k.	29	29	17	12	
67. Narteikiai k.	74	59	26	33	
68. Naujikai k.	35	27	15	12	
69. Naujikai vs.	25	24	11	13	
70. Nicloza k.	8	9	3	6	
71. Obeliai k.*	166	155	71	84	
72. Paanglinė k.	5	4	3	1	
73. Paberžiai k.	14	11	5	6	
74. Paguriai k.	82	40	16	24	
75. Pajuodraistis k.	17	19	8	11	
76. Pakapiai k.	37	32	19	13	
77. Palėveniečiai k.	17	13	7	6	
78. Pandėlys k.*	25	81	37	44	
79. Paževiškiai k.**	65	44	23	21	
80. Petriškis k.	2	5	2	3	
81. Plikiškiai k.	14	12	5	7	
82. Puluikiai k.	18	60	34	26	

1	2	3	4	5	6
83. Puodžialaukė k.*	110	80	35	45	
84. Puodžiūnai k.	9	5	2	3	
85. Radeikiai k.	38	23	10	13	
86. Radžiūnai k.	38	10	3	7	
87. Radžiūneliai k.	9	4	1	3	
88. Raikėnai k.**	129	131	65	66	
89. Raščiuonai k.**	99	79	39	40	
90. Rimgaudiškis k.	4	2	1	1	
91. Salagalys k.	29	19	8	11	
92. Siaurikai k.	19	14	8	6	
93. Sičiūnai k.**	63	73	31	42	
94. Skaptatai vs.	12	5	3	2	
95. Smilgiai k.	11	8	2	6	
96. Spiegai k.	57	30	11	19	
97. Sriubiškiai k.*	125	142	61	81	
98. Stanikūnai k.	61	44	19	25	
99. Stankūnai k.	83	67	33	34	
100. Stasiūniečiai k.	46	40	19	21	
101. Stenionys k.	73	55	25	30	
102. Suvaičiškėliai k.	17	15	7	8	
103. Suvaičiškiai k.	28	25	12	13	
104. Suvaiszdžiai k.	83	78	37	41	
105. Šiaudinė k.	7	6	2	4	
106. Šiurpiškiai k.	20	15	6	9	
107. Šnapiškiai k.	3	7	4	3	
108. Vaidas vs.	2	6	5	1	
109. Varneliai k.	29	16	8	8	
110. Vilkeliai k.	28	24	7	17	
111. Vosgučiai k.**	92	67	28	39	
112. Žardeliai vs.	2	2	1	1	
113. Žarniškiai k.	19	16	7	9	
114. Žiukavina vs.	2	2	1	1	
115. Žvirbliai vs.	28	17	6	11	

10. Panemunėlio apylinkė

1. Alseta k.	25	14	6	8
2. Augustinava k.*	26	25	11	14

1	2	3	4	5	6
3. Ažumiškis k.		72	70	32	38
4. Bagviliai k.		22	3	-	3
5. Bajoriškiai k.*		105	119	62	57
6. Balandiškis k.		6	4	3	1
7. Baltakarčiai k.		41	23	12	11
8. Bernotiškis k.		14	16	8	8
9. Beržuonai k.**		103	105	56	49
10. Bimbos k.		20	29	13	16
11. Blažiškis vs.		3	2	-	2
12. Čepeliškis k.		21	16	6	10
13. Degeniai k.		115	97	47	50
14. Dubioji vs.		2	2	-	2
15. Gavėniškis k.		3	8	4	4
16. Girėšiai k.		17	11	6	5
17. Grigiškis k.		16	11	6	5
18. Gyviai k.		6	10	6	4
19. Ignaičiai k.		30	22	13	9
20. Joneliškiai k.		75	32	17	15
21. Junokai k.		42	29	13	16
22. Jurkupiai k.		170	162	60	102
23. Juršiškiečiai k.		18	16	8	8
24. Kavoliai k.		66	58	27	31
25. Keragalviškis k.		26	12	3	9
26. Kligiškis vs.		4	2	1	1
27. Klišiai k.**		156	182	86	96
28. Kraštai k.		32	18	8	10
29. Kraupiai k.**		89	63	24	39
30. Laitiškis vs.		5	3	2	1
31. Legiškis k.		42	27	10	17
32. Lukiškiai k.		85	48	21	27
33. Mažeikiškis k.		52	45	22	23
34. Meldeikiai k.		35	21	12	9
35. Meldeikiškis k.		8	8	4	4
36. Miesteliškiai k.		88	59	29	30
37. Naujikai k.		23	14	6	8
38. Nemunėlis k.		23	16	6	10
39. Panemunėlis(gelež.st.)		446	593	284	309

1 :	2 :	3 :	4 :	5 :	6 :
40. Panemunėlis k.**	177	62	29	33	
41. Panemunėlis mstl.*	256	242	106	136	
42. Panemunėlis vs.	16	15	5	10	
43. Panemuniai k.	124	95	43	52	
44. Pašilė k.	48	37	17	20	
45. Raizgynė k.	5	15	10	5	
46. Ramanauskai k.	26	21	7	14	
47. Ratkupys k.	30	12	6	6	
48. Rybokai k.	45	59	27	32	
49. Robliai k.	197	144	70	74	
50. Rudikiškis k.	10	3	2	1	
51. Rukšiai k.	103	56	28	28	
52. Sachara k.	63	24	10	14	
53. Sėdžiūnai k.	56	47	23	24	
54. Sietuviškis vs.	5	6	3	3	
55. Skirai k.	39	20	9	11	
56. Smilgiai k.	6	3	1	2	
57. Šeduikiškis k.	14	8	3	5	
58. Šetekšniai (kol.vald.)	25	21	10	11	
59. Šetekšna (kol.ferma)*	166	123	59	64	
60. Šileikiai k.	22	21	12	9	
61. Šiliuškiei k.	35	28	14	14	
62. Tindžiuliai k.**	74	64	32	32	
63. Turdvaris k.	26	33	19	14	
64. Uvainiai k.	85	82	44	38	
65. Vaičiūnai k.	25	11	5	6	
66. Valaitiškis k.	21	19	11	8	
67. Vėbriai k.	41	35	16	19	
68. Vėbriškiai I k.	65	45	24	21	
69. Vėbriškiai II k.	13	10	4	6	
70. Vieversynė k.	16	9	4	5	
71. Viliai k.	105	63	28	35	
72. Visapka k.	10	5	2	3	
73. Voverynė k.	27	22	12	10	
74. Žalianka k.	37	21	11	10	
75. Žiliai k.	37	53	26	27	

1 :	2 :	3 :	4 :	5 :	6 :
<u>11. Panemunio apylinkė</u>					
1. Anglininkai vs.	6	9	4	5	
2. Aukštadvarys k.**	93	73	34	39	
3. Baleliai vs.	13	6	1	5	
4. Baubliai k.**	41	28	13	15	
5. Bernotiškis k.	20	15	10	5	
6. Čebiliai k.	63	64	31	33	
7. Dauniūnai k.	39	32	13	19	
8. Grybonys vs.	3	2	1	1	
9. Gumbinė vs.	3	2	1	1	
10. Indriūnai k.	60	39	18	21	
11. Janikūnai k.	110	85	44	41	
12. Jusiagiris k. (dalis)	15	8	4	4	
13. Kalpokiškis k.	10	4	2	2	
14. Konstantinava k.*	54	458	394	64	
15. Kuodiškiai vs.	1	4	1	3	
16. Kurkliečiai k.	60	53	24	29	
17. Lūžiškiai k.	21	11	5	6	
18. Mažiuliškis k.	12	15	6	9	
19. Mičiūnai k.	69	58	28	30	
20. Mykoliškiai k.	81	63	30	33	
21. Minkūnai k.	59	57	25	32	
22. Mislyva vs.	2	3	2	1	
23. Naujasodė k.	88	65	27	38	
24. Novosada vs.	3	1	1	-	
25. Paberžuonai k.	6	2	-	2	
26. Pagojė vs.	21	9	4	5	
27. Padauniūnys k.	7	9	2	7	
28. Paliepis k.	85	94	45	49	
29. Pamėniškis k.	12	15	6	9	
30. Panemunis k.*	206	140	66	74	
31. Panemunis mstl.	333	251	117	134	
32. Pašeriaukščiai k.	43	26	13	13	
33. Pūškoniai k.	56	49	23	26	
34. Skaistė k.	7	9	4	5	
35. Slabadninkai k.	42	23	12	11	
36. Steponiai k.	83	23	11	12	

1 :	2	3	4	5	6
37. Stumbriškis k.		10	6	4	2
38. Šarkiūnai k.		27	17	8	9
39. Šilagalys vs.		4	3	2	1
40. Šilingiškis k.		4	4	-	4
41. Šniukštai k.		13	5	4	1
42. Valkšnos k.		6	6	3	3
43. Veseliškiai k.		24	7	4	3
44. Viršilai k.		26	18	8	10
45. Vištinė k.		15	16	7	9
46. Vytelinė k.		11	6	2	4
47. Žikorynė k.		6	3	2	1

12. Regelių apylinkė

1. Akmeniai k.	27	21	7	14
2. Alseta k.	17	16	9	7
3. Audra k.	33	33	20	13
4. Audrupys k.	7	5	3	2
5. Avietiškis k.	6	2	1	1
6. Beiciškis vs.	11	4	2	2
7. Beičiai k.	109	115	51	64
8. Blizgė vs.	1	4	2	2
9. Čelkiai k.	145	112	52	60
10. Didėja k.	121	93	42	51
11. Diliškiai k.	12	12	6	6
12. Joniškis vs.	2	1	-	1
13. Juniškiai k.	6	5	2	3
14. Karveliškis k.	36	27	12	15
15. Koveliai k.	48	51	24	27
16. Kurkliečiai k.	81	68	37	31
17. Laibgaliai k.*	72	174	80	94
18. Meldučiai k.**	101	83	41	42
19. Miškiniai k.	7	5	2	3
20. Nadiejiškis k.	7	6	1	5
21. Natkuškiai k.	50	33	15	18
22. Norkūnai k. (dalis)	136	119	54	65
23. Pagraudžiai k. (dalis)	18	15	7	8
24. Pakalniškis vs.	5	5	2	3



1 :	2	:	3	:	4	:	5	:	6
25.	Palūšniai k.		51		44		18		26
26.	Parokiškė k.		14		6		2		4
27.	Paulianka vs.		1		1		-		1
28.	Paupė k.		13		17		8		9
29.	Pempiškis vs.		4		4		3		1
30.	Petriškis vs.		16		11		5		6
31.	Pyragiškieiai k.		22		14		7		7
32.	Puriuškieiai k.		31		20		11		9
33.	Pužonys k.		93		81		38		43
34.	Rageliai k. **		175		176		87		89
35.	Raistas vs.		3		5		3		2
36.	Rokiškėlės k. **		112		158		71		87
37.	Rokiškėlė tub. sanatorija		67		55		30		25
38.	Rudeliai k.		98		62		29		33
39.	Ruopiškis k.		53		50		27		23
40.	Sėdžiūnai k. (dalis)		14		13		7		6
41.	Sėlynė k. *		110		146		67		79
42.	Serbentiškės k.		3		12		7		5
43.	Skrebiškis k.		49		52		21		31
44.	Spiečiūnai k.		51		26		10		16
45.	Ulytėlė k.		82		64		24		40
46.	Varnupys k.		6		5		3		2
47.	Vileniškis k.		10		4		1		3
48.	Viveliškės k.		34		16		6		10
49.	Žydiškis k.		11		6		3		3

13. Rokiškio apylinkė

1.	Anapolis vs.		6		1		-		1
2.	Aukštuoliai k.		28		20		9		11
3.	Bajorai k. *		148		320		148		172
4.	Bareišiai k.		18		12		3		9
5.	Barvainiškis k.		14		18		9		9
6.	Biržonėlės vs.		6		4		2		2
7.	Bismarkiškis k.		11		10		4		6
8.	Bliūdė vs.		6		4		2		2
9.	Bulvėniškis k.		26		19		9		10
10.	Cibeliai k.		12		14		5		9

1 :	2	3	4	5	6
11. Čipuriai k.		51	45	22	23
12. Dambrotiškis k.		19	13	7	6
13. Danilauka k.		30	29	10	19
14. Dargiai k.		50	57	27	30
15. Dievodorai k.		7	4	2	2
16. Gabriškis k.		14	9	3	6
17. Grubiškis vs.		9	5	3	2
18. Iciūnai k.		76	68	27	41
19. Ilgalaukiai k.**		28	51	23	28
20. Jakiškiai k.		58	34	15	19
21. Jočeliai k.		40	24	12	12
22. Jočeliškiai k.		5	4	2	2
23. Joniškis k.		19	17	9	8
24. Juodalangė vs.		12	10	5	5
25. Juozapava k.**		45	69	32	37
26. Kalneliškiai k.		74	56	25	31
27. Kavoliškis k.*	178	365	195	170	
28. Kirkūneliai k.		20	24	11	13
29. Kisliškis k.		23	13	6	7
30. Kladrinkai k.		35	27	11	16
31. Kraštai k.		47	52	23	29
32. Kurkliečiai k.		7	4	3	1
33. Kurkietiškis k.		13	7	4	3
34. Lauciūnai k.		26	17	8	9
35. Laukelis k.		22	22	13	9
36. Laukupėnai k.		42	28	12	16
37. Laukupė k.		11	8	3	5
38. Liesonys k.		38	29	11	18
39. Mačioniškis k.		9	10	4	6
40. Martiniškėnai k.	116	105	48	57	
41. Meškinė k.		13	22	9	13
42. Miegonys k.		22	56	24	32
43. Miliūnai k.**	139	126	57	69	
44. Misiūniškis k.		25	35	17	18
45. Moškėnai k.	170	125	62	63	
46. Naujienos vs.		1	1	-	1
47. Obelynė vs.		3	5	3	2

1 :	2 :	3 :	4 :	5 :	6 :
48. Obrediškis k.		5	1	1	-
49. Pabližgė k.		9	12	7	5
50. Pagrandžiai k.		49	48	18	30
51. Pakapė k.		39	33	15	18
52. Palankys k. (dalis)		19	37	17	20
53. Palūšniai k.		52	50	22	28
54. Papartynė k. **		22	16	6	10
55. Paragupys k.		9	6	5	1
56. Parokiškė k. (dalis)		26	23	9	14
57. Paleniškis k.		14	6	3	3
58. Piepaliai k. **		73	68	32	36
59. Ragučiai k.		21	33	16	17
60. Ragupys I k.		5	3	1	2
61. Ragupys II k.		17	6	2	4
62. Ratkupys k. (dalis)		5	6	3	3
63. Sauliai vs.		13	8	4	4
64. Serapiniškis k.		52	59	28	31
65. Sienikai k.		1	5	2	3
66. Skemai k. *		477	647	313	334
67. Sniegiai k. **		104	104	44	60
68. Sodeliai k. (dalis) **		163	119	53	66
69. Stramiliai k. **		49	52	26	26
70. Stramiliškis k.		10	22	8	14
71. Šeduikiškis k.		25	25	13	12
72. Šemetai k.		31	5	3	2
73. Šileikiai k. **		160	154	71	83
74. Šlapekiai k.		22	11	4	7
75. Talantai k.		10	16	9	7
76. Treputis vs.		4	4	1	3
77. Ūdrupys k.		21	18	5	13
78. Uljanava k.		44	27	10	17
79. Vaičiūniškis k.		7	6	3	3
80. Vanagynė k.		6	10	6	4
81. Varaščina k.		31	36	13	23
82. Velniakalnis k.		28	34	16	18
83. Versloviškis k.		8	6	2	4
84. Vyžeičiai k.		110	89	45	44
85. Vyžuona k. **		23	22	10	12
86. Zyboliai k.		80	68	34	34

1 :	2 :	3 :	4 :	5 :	6 :
-----	-----	-----	-----	-----	-----

14. Salų apylinkė

1. Balapapytė vs.	3	4	2	2
2. Davainiškis k.*	62	22	10	12
3. Gyviai k.	48	32	13	19
4. Greviškėliai k.	48	28	12	16
5. Greviškiai k.	19	35	15	20
6. Gučiūnai k.**	218	195	96	99
7. Martynynės vs.	2	x)	-	-
8. Naujasodė k.**	84	91	38	53
9. Nevieriai k.**	222	186	85	101
10. Pastrungiškis k.	8	3	1	2
11. Petrošiškis k.	59	51	29	22
12. Rimšionys k.**	90	58	22	36
13. Salos k.*	133	100	42	58
14. Salos mstl.	420	445	201	244
15. Samaniškės k.	12	9	5	4
16. Savitiškis vs.	4	3	1	2
17. Upiai k.	11	2	1	1
18. Urliai k.	154	95	47	48
19. Vaboliai k.	22	21	9	12
20. Vaitkūnai k.**	167	114	56	58
21. Želmenai k.	55	28	13	15

15. Suvainiškio apylinkė

1. Ajutiškiai k.	16	16	4	12
2. Ažubaliai k.	13	19	8	11
3. Daratiškis vs.	4	2	1	1
4. Daržiapievė k.	9	8	3	5
5. Dūdiškiai k.	40	12	4	8
6. Gabrieliškis vs.	3	2	1	1
7. Gurios k.	24	15	8	7
8. Janava k.	68	46	20	26
9. Jusiagiris k. (dalis)	6	3	2	1
10. Kalniečiai k.	43	34	11	23
11. Kavoliai k.	42	33	16	17
12. Kabeliai k.	58	36	17	19
13. Klingiai k.	13	2	-	2

1	2	3	4	5	6
14. Miliūnai k.	76	39	16	23	
15. Mykalojiškiai k.	24	12	5	7	
16. Naujasodė k.	22	4	2	2	
17. Pamiškė vs.	4	8	5	3	
18. Ratkūnai k.	104	81	39	42	
19. Sabentiškis vs.	6	3	-	3	
20. Salos vs.	8	5	1	4	
21. Sasnovka k.	27	4	1	3	
22. Sipėliai k.	127	103	48	55	
23. Suvainiškis mstl.*	251	236	107	129	
24. Šarkiūnėliai k.	39	29	13	16	
25. Taručiai k.	71	44	16	28	
26. Vengriškis k.	39	21	10	11	
27. Vilkoliai k.**	114	102	53	49	
28. Vilnasalė vs.	7	3	2	1	
29. Vrubliaučizna vs.	1	4	2	2	
30. Zablaciūs k.	15	14	5	9	

16. Žiobiškio apylinkė

1. Aukštakalnis vs.	2	2	1	1	
2. Aukštasijsa vs.	4	4	1	3	
3. Ažusieniai vs.	16	13	6	7	
4. Baltušiai k.	33	16	8	8	
5. Buteikiai k.	21	25	11	14	
6. Buteikiškis vs.	3	1	1	-	
7. Degsniai k.*	67	73	33	40	
8. Gagiškiai k.	15	13	7	6	
9. Girelė k.	15	11	6	5	
10. Girinka vs.	7	6	3	3	
11. Grauziai k.	26	17	9	8	
12. Gražbalys vs.	10	4	2	2	
13. Gužai vs.	19	3	-	3	
14. Izdūniškis k.	13	9	4	5	
15. Juodeliai k.	35	17	7	10	
16. Juozapava I vs.	3	4	2	2	
17. Juozapava II vs.	9	10	5	5	
18. Kalpokiškis vs.	5	5	1	4	
19. Kerverkiai k.	14	18	6	12	

1 :	2	3	4 :	5	6
20. Kumburiai vs.		6	3	1	2
21. Laužadiškis vs.		7	2	-	2
22. Liepava vs.		6	6	2	4
23. Lingiškis vs.		8	4	2	2
24. Mitragalys k.	110		93	43	50
25. Močiekiai k.		31	26	12	14
26. Natkuškiai vs.		6	2	-	2
27. Padvarė vs.		14	11	4	7
28. Pagada k.		11	12	7	5
29. Patilčiai k.		18	10	5	5
30. Pulcinava k.		18	16	9	7
31. Raišiai k.		51	22	12	10
32. Seidališkis vs.		3	4	2	2
33. Stašiai k.		16	11	7	4
34. Steponiai k.		37	43	20	23
35. Stumbriai k.		13	8	3	5
36. Šedžiai k.		17	21	8	13
37. Šeškiniškis k.		19	18	8	10
38. Šilagalys k. (dalis)		5	4	1	3
39. Širmiškis vs.		7	3	-	3
40. Vaidlėnai k.**	123		85	42	43
41. Vanagynė vs.		1	1	-	1
42. Vengerinė k.		71	55	24	31
43. Vikoniai k.		24	11	6	5
44. Vilemiškis k.		21	15	4	11
45. Vilikai k. (dalis)		32	25	12	13
46. Virsnys vs.		3	6	4	2
47. Žinkiškis vs.		9	6	3	3
48. Žlobiškis k.*	157		171	74	97

SKUODO RAJONO GYVENVIETIŲ SARAŠAS  
IR ESAMŲ GYVENTOJŲ SKAIČIUS

Eil. Nr.	Apylinkės pavadinimas	Gyventojų skaičius sausio 15 d.			
		1959 m.	1970 m.		
			Viso	Vyrai	Moterys
1.	Aleksandrija	3210	2594	1197	1397
2.	Barstyčiai	2258	2033	963	1070
3.	Daukšiai	2030	1751	818	933
4.	Ylakiai	5142	4438	1966	2472
5.	Lenkimai	2656	2095	972	1123
6.	Mosėdis	3732	3389	1516	1873
7.	Notėnai	3111	2327	1051	1276
8.	Pašilė	2073	1616	732	884
9.	Skuodas	3873	3538	1664	1874
10.	Šatės	2656	2265	1048	1217
	Iš viso	30741	26046	11927	14119

Eil. Nr.	Gyvenvietės pavadinimas	Gyventojų skaičius sausio 15 d.			
		1959 m.	1970 m.		
1	2	3	Viso	Vyrai	Moterys
			4	5	6

1. Aleksandrijos apylinkė

1. Aleksandrija k.*	128	138	63	75
2. Apuolė k.*	191	177	89	88
3. Daujotai k.	195	165	75	90
4. Detlaukė k.	30	21	10	11
5. Drupiai k.	111	105	55	50
6. Dvaralis k.	51	43	17	26
7. Gėsalai k.*	197	173	71	102
8. Jedžiotai k.	252	189	87	102
9. Juknaičiai k.	86	51	20	31
10. Kalnėnai k.	80	56	21	35
11. Kaukolikai k.*	383	358	182	176
12. Kivyčiai k.**	105	104	50	54
13. Kerviai k.**	312	202	86	116
14. Klaišiai k.	173	103	47	56
15. Klauseikiai k.*	263	209	98	111
16. Knežė k.	30	26	9	17
17. Nuosamai k.	18	23	10	13
18. Šarkė k.**	86	87	38	49
19. Truikiniai k.	298	224	105	119
20. Urviai k.	24	18	10	8
21. Veiteliai k.	42	29	10	19
22. Viršilai k.	155	93	44	49

2. Barstyčių apylinkė

1. Aubričiai k.	91	77	35	42
2. Barstyčiai mstl.*	332	374	170	204
3. Barstyčiai k.	77	66	32	34
4. Geldėnai k.	194	157	75	82
5. Gudaliai k.	153	176	80	96
6. Kančaičiai k.	174	147	66	81
7. Kruopiai k.	221	159	78	81
8. Laumės k.**	275	221	110	111



1 :	2 :	3 :	4 :	5 :	6 :
9. Mockaičiai k.		83	80	38	42
10. Padegimė k.**		136	93	46	47
11. Paparčiai k.		299	269	123	146
12. Puokė k.*		223	214	110	104

3. Daukšiu apylinkė

1. Budriai k.		70	54	27	27
2. Daukšiai k.*		566	622	290	332
3. Gaubės k.		126	97	44	53
4. Kernai k.**		213	209	95	114
5. Ledžiai k.		126	89	43	46
6. Plaušiniai k.		107	72	32	40
7. Šakaliai k.		269	188	94	94
8. Šekai k.		109	67	29	38
9. Tauzai k.		152	99	48	51
10. Udraliai k.**		134	149	65	84
11. Zalgiriai k.**		158	105	51	54

4. Ylakių apylinkė

1. Erkšva k.		184	149	69	80
2. Baltrimai k.**		96	104	43	61
3. Bokiškė k.		17	12	6	6
4. Bučiai k.		74	93	41	52
5. Daktarai k.		122	102	40	62
6. Dilbikiai k.*		202	193	86	107
7. Gailaičiai k.**		106	73	32	41
8. Gailiškiei k.		101	62	28	34
9. Gedrimai k.		422	434	205	229
10. Gintalaičiai k.		82	75	35	40
11. Girdeniai k.*		197	167	70	97
12. Gonaičiai k.**		168	159	75	84
13. Ylakaičiai k.		155	93	39	54
14. Ylakiai mstl.*		883	835	329	506
15. Juodkaičiai k.**		99	107	53	54
16. Kadžiai k.		61	34	14	20
17. Kaltys k.		87	69	35	34
18. Kalvaičiai k.		59	53	21	32

1 :	2	3	4	5	6
19. Kriaunai k.	21	11	4	7	
20. Liaudiškiai k.	76	2	1	1	
21. Medsėdžiai k.*	140	119	58	61	
22. Milvydžiai k.	91	75	38	37	
23. Nausėdai k.	65	121	58	63	
24. Paluobė k.	44	22	11	11	
25. Petraičiai k.	64	50	20	30	
26. Raudoniai k.*	119	130	64	66	
27. Remezai k.	36	16	6	10	
28. Rukiškė k.	115	80	36	44	
29. Stripiniai k.	242	185	81	104	
30. Skypstys k.	109	81	35	46	
31. Skliaustė k.**	187	126	60	66	
32. Strėliškiai k.	104	65	29	36	
33. Šulpetriai k.	156	160	74	86	
34. Trumplaukė k.	119	99	43	56	
35. Urboniškė k.	17	25	15	10	
36. Visgaudžiai k.	107	50	24	26	
37. Vižančiai k.*	215	207	88	119	

5. Lenkimų apylinkė

1. Jazdučiai k.	21	12	8	4	
2. Juodeikiai k.**	188	127	52	75	
3. Kalviai k.	83	43	21	22	
4. Kuksinė k.	152	82	32	50	
5. Lenkimai mstl.*	884	763	365	398	
6. Litvinai k.	89	66	37	29	
7. Margininkai k.	144	94	45	49	
8. Medininkai k.	45	61	30	31	
9. Pakalniškiai k.	70	38	18	20	
10. Palegija k.	109	43	18	25	
11. Plaušiniai k.	150	130	60	70	
12. Režgaliai k.	40	35	15	20	
13. Sriaupiai k.**	183	160	74	86	
14. Večiai k.**	142	119	54	65	
15. Veitai k.	44	45	21	24	
16. Zemytė k.**	152	154	68	86	
17. Žirnikai k.**	160	123	54	69	

1 :	2	:	3	:	4	:	5	:	6
-----	---	---	---	---	---	---	---	---	---

6. Mosėdžio apylinkė

1. Baksčiai k.	122	89	43	46
2. Bobeliškės k.	15	10	5	5
3. Būdvieta k. (dalis)	103	64	27	37
4. Gandlaukė k.	9	10	4	6
5. Igariai k.	207	192	88	104
6. Krakės k.*	332	294	127	167
7. Kusai k.	49	36	17	19
8. Miesto Kalniškiai k.	129	108	45	63
9. Mikulčiai k.**	151	138	65	73
10. Mosėdis mstl.*	658	646	272	374
11. Naujukai k.	185	231	101	130
12. Nerėpai k. (dalis)	28	21	9	12
13. Nevočiai k.	202	180	87	93
14. Paeiškūnė k.**	21	15	7	8
15. Palaukė k.	4	3	2	1
16. Palšiai k.	87	76	31	45
17. Šaučikai k.	103	75	37	38
18. Šaukliai k.*	301	280	124	156
19. Šatraminiai k.**	372	329	150	179
20. Šerkšniai k.	230	214	100	114
21. Šilalė k.	57	31	14	17
22. Šniukščiai k.**	129	104	53	51
23. Tėveliai k.**	97	97	43	54
24. Virbalai k.	141	146	65	81

7. Notėnų apylinkė

1. Baidotai k.**	119	90	41	49
2. Brotykai k.**	98	92	44	48
3. Burviai k.	79	67	31	36
4. Cypinai k.	36	25	11	14
5. Derkinčiai k.	238	195	87	108
6. Dvarčininkai k.	51	32	18	14
7. Dvarviečiai k.	66	38	15	23
8. Jundulai k.	111	55	25	30
9. Jockiai k.	50	30	12	18
10. Kulaliai k.	276	185	91	94

1 :	2 :	3 :	4 :	5 :	6 :
11. Mačiūkiai k. (dalis)	84	21	10	11	
12. Mikytai k.	106	52	23	29	
13. Notėnai k.*	703	539	236	303	
14. Panotėniai k.	130	102	46	56	
15. Prialgava k.	299	238	105	133	
16. Rusiškės k.	82	62	27	35	
17. Slamai k.	97	52	21	31	
18. Šliktinė k.**	247	216	99	117	
19. Vindeikiai k.*	239	236	109	127	

8. Pašilės apylinkė

1. Augzeliai k.*	191	100	45	55	
2. Gricaičiai k.	177	161	73	88	
3. Grūstė k. (dalis)	149	40	17	23	
4. Ivoniškė k.	123	37	17	20	
5. Luoba k.*	306	299	133	166	
6. Margininkai k.**	149	130	54	76	
7. Pašilė k.*	312	313	150	163	
8. Užpelkės k.	283	251	117	134	
9. Vaičiai k.**	383	285	126	159	

9. Skuodo apylinkė

1. Būdviėtė k. (dalis)	251	158	80	78	
2. Didžioji Paluknė k.	169	61	31	30	
3. Didieji Rūšupiai k.*	238	280	130	150	
4. Gurstiškė k.**	109	114	51	63	
5. Kanyzelis k.	125	125	53	72	
6. Kubiliškė k.**	118	42	14	28	
7. Kuineliai k.	97	84	43	41	
8. Kulai I k.	474	614	293	321	
9. Kulai II k.	130	139	60	79	
10. Luknės k.*	261	248	122	126	
11. Mažoji Paluknė k.	147	107	52	55	
12. Mažieji Rūšupiai k.*	252	202	85	117	
13. Narvydžiai k.*	565	502	232	270	
14. Pakalniškiai k.**	171	153	72	81	
15. Puodkaliai k.*	223	270	124	146	
16. Skuodo Priemiestis k.	62	48	23	25	

1 :	2	3	4	5	6
17. Trubakiai k.**		176	131	65	66
18. Užluobė k.		305	260	134	126
10. <u>Šačių apylinkė</u>					
1. Ersla k.**		339	283	131	152
2. Geidučiai k.**		213	160	72	88
3. Giršiniai k.		77	41	17	24
4. Laumaičiai k.		192	171	78	93
5. Lyksūdė k.**		214	175	84	91
6. Lukošaičiai k.		93	84	37	47
7. Malūkai k.		35	55	28	27
8. Pagramantė k.		63	50	29	21
9. Rukai k.*		304	287	145	142
10. Rumšaičiai k.		132	114	43	71
11. Sodalė k.		46	45	24	21
12. Šatės k.*		236	275	109	166
13. Vabalčiai k.*		398	303	149	154
14. Žebrokai k.**		314	222	102	120

ŠAKIŲ RAJONO GYVENVIEČIŲ SARAŠAS  
IR ESAMŲ GYVENTOJŲ SKAIČIUS

Eil. Nr.	Apylinkės pavadinimas	Gyventojų skaičius sausio 15 d.			
		1959 m.	1970 m.		
			Viso	Vyrai	Moterys
1.	Barzdai	1947	1708	780	928
2.	Būblėliai	1746	1837	877	960
3.	Gelgaudiškis	2800	2387	1110	1277
4.	Griškabūdis	4224	3899	1789	2110
5.	Jankai	2313	1822	844	978
6.	Kiduliai	5245	4682	2187	2495
7.	Kriūkai	4035	3380	1570	1810
8.	Lekėčiai	2632	2165	970	1195
9.	Lukšiai	4076	3685	1736	1949
10.	Plokščiai	2677	2333	1074	1259
11.	Sintautai	3022	2785	1294	1491
12.	Slavikai	2499	2357	1131	1226
13.	Šakiai	5470	5589	2636	2953
14.	Žvirgždaičiai	1135	1173	531	642
	Iš viso	43821	39802	18529	21273

Eil. Nr.	Gyvenvietės pavadinimas	Gyventojų skaičius sausio 15 d.			
		1959 m.	1970 m.		
			Viso	Vyrai	Moterys
1	2	3	4	5	6

1. Barzdų apylinkė

1. Ambrasai k.	81	110	52	58
2. Baltrušiai k.*	235	234	114	120
3. Barzdai mstl.*	479	419	177	242
4. Buktiškiai k.*	89	109	53	56
5. Geruliai k.	45	32	14	18
6. Gražiškiai k.**	85	76	37	39
7. Kraujučiai k.	46	30	16	14
8. Kriaučiuokai k.	16	9	2	7
9. Liputiškė k.	19	27	13	14
10. Liūbiškė k.	16	5	3	2
11. Masiauskai k.	13	14	5	9
12. Mergbūdis k.	33	26	13	13
13. Miknaičiai k.	136	101	42	59
14. Mozūrai k.	24	36	20	16
15. Opšrūtai k.	34	27	16	11
16. Pabalsupiai k.	48	33	15	18
17. Pavišakiai k.	43	16	7	9
18. Pupiai k.	16	16	9	7
19. Ropydai k.	10	8	3	5
20. Sabijonai k.	49	46	24	22
21. Skirkiškė k.	37	33	12	21
22. Stainiškė k.	25	20	9	11
23. Stugučiai k.	44	29	14	15
24. Simokai k.	47	28	12	16
25. Vėdarai k.	17	10	5	5
26. Žardeliai k.	117	67	31	36
27. Žečkalniai k.	78	75	30	45
28. Žiliai k.	46	54	24	30
29. Žvirbliškė k.	19	18	8	10

2. Būblelių apylinkė

1. Apirbiškiai k.	43	50	27	23
2. Ašmoniškiai k.	43	19	10	9

1 :	2	:	3	:	4	:	5	:	6
3. Bajoraičiai k.			121		102		46		56
4. Bartkai k.			6		5		2		3
5. Braškiai k.			71		30		13		17
6. Bukšniai k.			117		40		17		23
7. Būblėliai k.			29		13		8		5
8. Gluobiai k.			17		10		5		5
9. Gyliškiai k.			54		31		13		18
10. Gudaičiai k.			20		7		2		5
11. Gustainiškiai k.			18		65		32		33
12. Jundilai k.			67		77		39		38
13. Kasikėnai k.			30		23		9		14
14. Kubilėliai k.*			101		166		81		85
15. Kutai k.			5		6		3		3
16. Kaukakalniai k. (dalis)			29		17		10		7
17. Kaupiškiai k.			30		42		16		26
18. Klepai k. (dalis)			18		9		6		3
19. Meištai k.			26		27		11		16
20. Miknaičiai k.			56		45		19		26
21. Paberžupiai k.			20		9		5		4
22. Panoviai k.*			172		301		143		158
23. Pliorišiai k. (dalis)			20		17		6		11
24. Putinai k.			103		44		22		22
25. Raugalai k.			102		78		40		38
26. Rudžiai k.**			53		61		28		33
27. Storiūkai k.			3		5		2		3
28. Suodžiai k. (dalis)			10		6		2		4
29. Tarpučiai I k.*			101		102		49		53
30. Tarpučiai II k. (dalis)			13		6		4		2
31. Turčinai k.**			80		153		78		75
32. Totorviečiai k.**			42		79		38		41
33. Užsieniai k.			13		23		9		14
34. Vaišvilai k.			28		25		11		14
35. Vaitiškiai k.			41		84		38		46
36. Žaltynai k.			44		60		33		27

### 3. Gelgaudiškio apylinkė

1. Alizava k.			41		38		19		19
2. Bagdžilai k.			27		15		5		10



1	2	3	4	5	6
3. Bonkiškė k.		22	16	7	9
4. Branduoliškiai k.		221	144	60	84
5. Daugerdžiškiai k.		31	7	2	5
6. Daukantiškiai k.*		144	192	93	99
7. Dabitai k.		206	215	106	109
8. Dobilaičiai k.**		44	32	15	17
9. Gudlaukis k.		131	154	77	77
10. Jankūnai k.		110	94	44	50
11. Jotyškiai k.**		122	106	51	55
12. Keršiai k.		19	7	3	4
13. Mozūriškiai k.		168	124	61	63
14. Narkūnai k.		76	39	18	21
15. Paorijai k.		3	4	2	2
16. Pajotijys k.**		265	238	119	119
17. Pakalniškiai k.		264	183	84	99
18. Petraičiai k.		73	68	28	40
19. Piesčiai k.		114	103	51	52
20. Skaistakaimis k.*		257	236	96	140
21. Stanaičiai k.		91	58	28	30
22. Šilerava k.		12	3	1	2
23. Šimkai k.		74	56	26	30
24. Trakas k.		141	124	52	72
25. Valenčiūnai k.*		107	109	52	57
26. Varčiuliai k.		37	22	10	12

4. Griškabūdžio apylinkė

1. Antabūdis k.	33	9	3	6
2. Auksučiai k.	24	15	7	8
3. Bažnytگیرis k.	30	8	2	6
4. Birštonai k.	28	13	7	6
5. Bliuviškiai k.**	306	348	172	176
6. Degutinė k.*	27	69	26	43
7. Didvyžiai k.	30	18	5	13
8. Galiniai k.	58	81	42	39
9. Gailynai k.	28	8	2	6
10. Girinė Kubiliškė k.	10	8	3	5
11. Griškabūdis mstl.	454	642	264	378
12. Griškabūdis k.*	239	28	13	15

1 :	2	:	3	:	4	:	5	:	6
13. Kampiniai k. (dalis)			6		5		3		2
14. Katiliai k.*			298		261		124		137
15. Kermuškalmis vs.			4		2		1		1
16. Kulčikai k.			13		16		6		10
17. Laukinė Kubiliškė k.			13		25		8		17
18. Leliokiškė k.			27		15		8		7
19. Lypkai k.			86		52		23		29
20. Margauskai k.			24		20		10		10
21. Masiauskai k. (dalis)			3		2		1		1
22. Mažiškė k.			42		40		21		19
23. Meškiniai k.			34		18		9		9
24. Mickai k.			70		52		26		26
25. Mureikai k.			67		73		37		36
26. Paragupiai k.			1		5		3		2
27. Panenupiai k.			14		10		4		6
28. Pakėkštupiai vs.			8		3		1		2
29. Paluobiai k.*			251		254		109		145
30. Paplyniai k.			32		27		13		14
31. Patamošupiai k.			118		98		50		48
32. Pavaitupiai k.			26		14		7		7
33. Patašinė k.*			79		173		90		83
34. Pentviršiai k.			37		34		16		18
35. Pentiškiai k.			205		171		79		92
36. Rygiškiai k.			110		130		54		76
37. Rogupiai k.			75		82		41		41
38. Savalkai k.			38		27		10		17
39. Serbentynė vs.			5		8		2		6
40. Smilgiai k.			134		111		52		59
41. Skrynupiai k.			41		34		15		19
42. Skarbūdis k.			16		29		13		16
43. Sparviniai k.			126		65		28		37
44. Spruktai k.			34		40		21		19
45. Stugučiai k. (dalis)			48		29		13		16
46. Šedvygai k.			157		124		56		68
47. Šukėtai k.			108		85		40		45
48. Urviniai k.			80		80		36		44
49. Varniškė k.			28		28		13		15
50. Verpikai k.			15		17		9		8

1	2	3	4	5	6
51. Vidgiriai k.		183	136	66	70
52. Viktorava k.		25	22	9	13
53. Vyžpiniai k.		90	73	35	38
54. Žaliablėkiai k.		41	51	29	22
55. Žališkė k.		21	24	12	12
56. Žasiniai k.		14	13	7	6
57. Žygmantai k.		110	74	33	41

#### 5. Jankų apylinkė

1. Beržupiai k.		53	16	9	7
2. Būda k.*		44	59	32	27
3. Būdelė k.		45	36	14	22
4. Būdviėtis k.		17	21	12	9
5. Degučiai k.**		77	68	33	35
6. Dovydai k.		30	34	18	16
7. Dambava k.		58	34	15	19
8. Endziuliai k.		21	19	9	10
9. Išdagai k.		17	18	8	10
10. Jankai k.*		203	167	79	88
11. Kampiniai k.		67	45	23	22
12. Karčrūdė k.		76	69	35	34
13. Katinai k.		57	54	26	28
14. Kurynė k.		20	16	7	9
15. Liaudenskaiai k.		26	41	26	15
16. Laukiniškė k.		57	47	24	23
17. Lūšna k.		44	30	12	18
18. Maliejiškė k.		59	33	16	17
19. Meškučiai k.		56	56	24	32
20. Nemirai k.		81	43	14	29
21. Pakalniškiai k.		39	26	12	14
22. Panoviai k.		6	9	6	3
23. Pašilupiai k.		36	48	21	27
24. Patamošupiai k. (dalis)		2	2	1	1
25. Panoreikupiai k.		26	11	7	4
26. Plačkojai k.		35	16	7	9
27. Pilypai k.		88	73	30	43
28. Sasnava k.		34	29	10	19
29. Storiešiai k.		30	18	7	11

1 :	2	3	4	5	6
30. Sarapiniai k.		69	54	25	29
31. Simokai k.		22	12	6	6
32. Skirkai k.		21	28	13	15
33. Stakniškė k.		5	4	2	2
34. Sūkuriškė k.		18	13	6	7
35. Šilutiškė k.		44	38	16	22
36. Šunkoriai k.		52	55	25	30
37. Šunkoriai k.		29	23	14	9
38. Šilgaliai k.		43	28	9	19
39. Tabakinė k.		16	8	3	5
40. Tamošbūdis k.		87	89	40	49
41. Toliejai k.		9	8	3	5
42. Uzarai k.		24	20	11	9
43. Valiai k.		84	55	21	34
44. Vinkšnupiai k.		91	52	23	29
45. Viliūšiai k.	159	98	98	47	51
46. Vierčiškė k.		58	37	15	22
47. Zaveckai k.		38	38	16	22
48. Zūkai k.		40	24	12	12

6. Kidulių apylinkė

1. Aleksandrava k.	254	194	94	100
2. Banaičiai k. (dalis)	30	46	23	23
3. Berckiai k.	32	22	11	11
4. Būnikiai k.**	138	169	72	97
5. Būnikėliai k.	41	38	17	21
6. Burbiškiai k.	43	29	14	15
7. Burgaičiai k.	204	212	93	119
8. Čiūriškiai k.	21	8	3	5
9. Dagiliai k.	13	9	4	5
10. Dievaičiai k.	77	67	29	38
11. Degėšiai k.	69	71	29	42
12. Gečiai k.	116	72	31	41
13. Grinaičiai k.	149	223	105	118
14. Iltrakiai k. (dalis)	33	21	10	11
15. Jakaičiai k.	35	24	11	13
16. Jokeliškiai k.	16	17	10	7
17. Judriai k.	97	99	42	57

1 :	2 :	3 :	4 :	5 :	6 :
18. Kaimelis k.		303	320	146	174
19. Karališkiai k.		315	215	100	115
20. Keršiškiai k.		29	21	10	11
21. Kėpštai k.		55	45	19	26
22. Kiduliai k.*		331	383	190	193
23. Kregždančiai k.		41	27	16	11
24. Kriaušaičiai k.		129	123	62	61
25. Kukarské k.		151	119	50	69
26. Liaušiai k.		46	39	17	22
27. Limantai k.		92	104	47	57
28. Margiškiei k.		16	13	8	5
29. Maštaičiai k.**		187	159	82	77
30. Meškinė k.		41	31	13	18
31. Palankinė k.		170	110	49	61
32. Papiškiai k.		164	150	66	84
33. Paorijai k.		29	32	17	15
34. Pervazninkai k.**		434	382	187	195
35. Ramoniškiai k.		42	15	8	7
36. Režgaliai k.		172	132	59	73
37. Šiaudinė k.		304	192	95	97
38. Šiurpiškiai k.		30	34	17	17
39. Sutkiai k.		104	88	42	46
40. Sudargas k.*		119	90	37	53
41. Varčiuliai k.		50	24	12	12
42. Višinskai k.		54	54	21	33
43. Versupiai k.		104	64	32	32
44. Voveriai k.*		25	91	46	45
45. Zuikinė k.		10	19	7	12
46. Žiliai k.		77	50	26	24
47. Žygėnai k.*		253	235	108	127

7. Kriūku apylinkė

1. Andriūniškė vs.	5	1	1	-
2. Antūbiškiai k.	38	36	16	20
3. Avilėliai k.	53	33	17	16
4. Baraviškiai k.	42	25	10	15
5. Bertuliai k.	55	36	15	21

1 :	2	3	4	5	6
6. Buožiai k.		20	12	6	6
7. Burbai k.		30	17	8	9
8. Čerbiškė k.		10	13	5	8
9. Dainiai k.		49	39	17	22
10. Dauciškiai k.		36	16	3	13
11. Dubiniškiai k.		70	54	31	23
12. Dulinčiškiai k.		40	30	11	19
13. Eiginai k.		6	8	4	4
14. Eiciūnai k.		57	35	17	18
15. Gegužiai k.		61	58	21	37
16. Gerdžiūnai k.*		45	74	31	43
17. Ilguva k.		255	153	71	82
18. Juškiai k.		11	11	5	6
19. Juškai k.		70	44	21	23
20. Joginiškiai k.		177	283	131	152
21. Jokūboniai k.		116	100	44	56
22. Klangiai k.**		61	63	32	31
23. Kmitiškė vs.		5	2	1	1
24. Kreiviai k.		33	31	17	14
25. Kriūkai mstl.*		543	433	194	239
26. Kulniai k.		14	13	8	5
27. Kumečiai k.		62	50	24	26
28. Leoniškiai I k.		79	85	38	47
29. Leoniškiai II k.		64	30	16	14
30. Liepalotėliai k.		27	25	13	12
31. Margava k.		39	20	8	12
32. Meškeliūnai k.		35	28	13	15
33. Mikniškė k.		16	17	6	11
34. Misiūnai k.		10	5	3	2
35. Morkai k.		42	27	12	15
36. Noreikai k.		36	22	9	13
37. Paežerėliai k.		31	33	16	17
38. N.Šedegiškiai		18	4	2	2
39. Žemoji Panemunė mstl.**		196	208	107	101
40. Pamiatka k.		91	74	38	36
41. Paluobiai k.		60	61	35	26
42. Pajotuliai k.		43	36	18	18

1	2	3	4	5	6
43. Patašiai k.		95	65	34	31
44. Paiždagiai k.		13	2	-	2
45. Pieščiai k.		80	67	33	34
46. Paužnykiai k.		52	35	14	21
47. Praščiūnai k.		63	37	16	21
48. Pyplišké k.		36	28	10	18
49. Puniškiai k.		57	35	14	21
50. Puidokai k.		12	5	3	2
51. Rimašiškiai k.		17	11	7	4
52. Raninė k.		70	48	25	23
53. Sabališkiai k.		13	6	2	4
54. Skardupiai k.		29	21	9	12
55. Svirgalai k.		48	34	16	18
56. Sutkiškiai k.		8	12	7	5
57. Sutkai k.		185	150	67	83
58. Senieji Vedegiškiai k.		20	24	12	12
59. Šukėtai k.		34	30	12	18
60. Šukėteliai k.		39	12	5	7
61. Šalnynė vs.		7	6	2	4
62. Tervydoniai k.		66	77	41	36
63. Tūbiškiai k.		29	31	15	16
64. Tūčiai k.		14	11	4	7
65. Urlikiškė k.		15	16	7	9
66. Valdgiris k.		6	5	2	3
67. Žeimis k.**		42	45	22	23
68. Žuklijai k.		69	45	23	22
69. Zigmantiškė k.		73	46	23	23
70. Ilguvos inv.namai		92	131	50	81

8. Lekėčiu apylinkė

1. Jančiai k.	276	179	78	101
2. Jagėliškiai k.	96	76	33	43
3. Kašeliai k.	88	94	44	50
4. Kretkampis k.	116	73	21	52
5. Kvietiškiai k.	64	41	21	20
6. Lekėčiai mstl.*	776	724	338	386
7. Mikytai k.*	283	275	125	150
8. Naidynė k.	20	28	14	14

1	2	3	4	5	6
9. Novaraistis k.		120	108	47	61
10. Nosiedai k.		91	63	29	34
11. Pažiegždriai k.		87	56	25	31
12. Sirvydai k.		247	184	87	97
13. Šėtijai k.		132	96	41	55
14. Šiuoriškiai k.**		61	39	19	20
15. Tirmėnai k.		68	54	24	30
16. Veršniai k.		21	16	6	10
17. Kretkampio inv.namai		86	59	18	41

9. Lukšių apylinkė

1. Adomiškiai k.		8	30	16	14
2. Agurkiškė k.		59	28	10	18
3. Akėčiai k.**		107	114	56	58
4. Akmenynė k.		31	27	12	15
5. Bališkiai k.		56	52	26	26
6. Bartkai k.		48	33	16	17
7. Beduonė k.		23	20	9	11
8. Bernotai k.		15	8	2	6
9. Berūkštiškė k.		25	18	9	9
10. Bridžiai vs.		4	7	3	4
11. Briediškė k.		20	6	2	4
12. Būdviečiai k. (dalis)		10	10	6	4
13. Dirsiai k.		27	16	6	10
14. Dovydiškė k.		5	4	2	2
15. Gerdžiai k.		64	64	33	31
16. Germuoliai k.		43	32	15	17
17. Girniai k.		31	16	10	6
18. Gražiškiai k.		25	20	11	9
19. Jurbūdžiai k.		147	107	55	52
20. Kampiniai k. (dalis)		20	9	3	6
21. Kerai k.		54	49	22	27
22. Kleviniai k.		55	41	18	23
23. Kūdros k.		117	94	46	48
24. Kriauniškė k.		28	19	10	9
25. Kumpupiai k.		28	14	5	9
26. Kupriai k.		123	106	45	61



1	2	3	4	5	6
27. Kuoriškė k.		6	8	2	6
28. Lazdinė k.		24	12	6	6
29. Laučiškiai k.		59	117	51	66
30. Lepšiai k.**		101	152	76	76
31. Lukšiai mstl.*		590	738	337	401
32. Liepalotai k.*		137	180	79	101
33. Miliškiai k.		91	100	47	53
34. Matjošiškė k.		63	37	21	16
35. Muštinė k.		17	11	4	7
36. Marčiukai k.		14	17	7	10
37. Naikai k.		33	29	13	16
38. Ožkiniai k.		30	18	7	11
39. Paliepynė k.		23	8	4	4
40. Petkūniškė k.		43	20	9	11
41. Peleniai k.		73	56	29	27
42. Plėgai k.		47	34	17	17
43. Plyniai k.**		192	139	66	73
44. Piktšilingiai k.		12	11	5	6
45. Pūstauniškiai k.		42	24	14	10
46. Putriškė k.		30	20	11	9
47. Pūdymai k.		44	17	7	10
48. Ragiškė k.		19	22	15	7
49. Rugieniai k.		8	7	5	2
50. Sabinė k.		17	14	5	9
51. Samuolynė k.		52	35	12	23
52. Skubrai k.		22	21	9	12
53. Spruktiškė k.		35	24	11	13
54. Stalioriai k.		39	31	13	18
55. Steponkiškiai k.		32	20	10	10
56. Stukšiai k.		10	15	8	7
57. Suopiai k.		23	11	5	6
58. Šunkariai k.		32	24	14	10
59. Šiaudiniai k.		40	41	22	19
60. Šiopininkai k.		10	5	2	3
61. Šilgaliai k.*		57	33	15	18
62. Šilvietė k.		9	9	4	5
63. Švediškiai k.		58	9	4	5

1 :	2	3	4	5	6
64. Tubeliai k.		409	426	205	221
65. Ūseliai k. (dalis)		7	9	3	6
66. Ūsai k.		65	40	19	21
67. Varnašilis k.		10	6	1	5
68. Vidušilis k.		25	15	5	10
69. Vilkupis k.		53	36	18	18
70. Virvagaliai k.		27	19	7	12
71. Zypliabūdis k.		77	74	41	33
72. Zyplišké k.		46	20	9	11
73. Žardvieta k.		32	11	6	5
74. Žvikiniai k.		18	16	8	8

10. Plokščių apylinkė

1. Antkalniškiai k.	110	87	39	48
2. Antaniškiai k.	44	55	22	33
3. Bartupis k.	23	23	12	11
4. Bonkiškė k.	9	5	2	3
5. Buižiai k.	39	26	10	16
6. Buožiai k.	31	30	9	21
7. Bunikėliai k.	69	55	24	31
8. Būdelė k.	23	20	10	10
9. Čebatoriai k.	42	29	14	15
10. Dagiliai k.	30	29	13	16
11. Dubiniškiai k.	19	17	9	8
12. Jotija k.	148	112	53	59
13. Jotyškiai k.	76	115	53	62
14. Kedėbliškiai k.	27	29	15	14
15. Kubiliai k.**	171	213	97	116
16. Karkazai k.	58	35	17	18
17. Kisleliai k.**	43	36	20	16
18. Martišiškė k.	18	18	7	11
19. Naujeliškiai k.	34	39	23	16
20. Naujokaičiai k.	52	47	17	30
21. Pavirangiai k.	91	75	33	42
22. Pajotijai k.**	32	31	12	19
23. Obeliškiai k.	62	55	31	24
24. Pašiliai k.	26	12	4	8
25. Plokščiai k.*	555	465	208	257

1	2	3	4	5	6
26. Pamiškiai k.		24	20	9	11
27. Panykiai k.		19	15	5	10
28. Ropiena k.		16	14	8	6
29. Siaustuvėliai k.		51	59	30	29
30. Stulgiai k.		95	76	35	41
31. Šilerava k.		22	20	11	9
32. Šilvėnai k.		201	150	72	78
33. Voniškiai k.*		281	238	110	128
34. Vaiguviškiai k.		136	83	40	43
11. <u>Sintautu apylinkė</u>					
1. Balseliškiai k.		39	20	13	7
2. Barandai k.		62	35	15	20
3. Bliūkiškiai k.		92	69	34	35
4. Būbleliai k.		3	7	3	4
5. Gaisriai k.		61	59	23	36
6. Keturnaujiena k.*		47	32	13	19
7. Klepai k.		30	14	7	7
8. Kirmiškiai k.		22	23	8	15
9. Kulnistai k.		26	16	6	10
10. Kutai k.		16	7	3	4
11. Kampiniai k. (dalis)		11	11	7	4
12. Leopoldė k.		10	6	3	3
13. Liepalotai k.		25	14	5	9
14. Menkiniai k.		95	88	46	42
15. Mockupiai k.		76	19	10	9
16. Murinai k. (dalis)		27	12	7	5
17. Pakarbudžiai k. (dalis)		4	3	1	2
18. Pavasijai k.		73	65	33	32
19. Pavilktniniai k.		37	26	11	15
20. Pikžirniai k.		71	55	27	28
21. Ragožiai k.		31	25	10	15
22. Rūgiai k.		81	68	35	33
23. Skaistgiriai k.		131	147	66	81
24. Sintautai mstl.*		631	618	284	334
25. Smilgiai k.		26	13	5	8
26. Skardupiai k.		69	43	22	21
27. Santakai k.		65	72	27	45

1	2	3	4	5	6
28. Starkai k.		67	60	29	31
29. Storiūkai k.		34	24	11	13
30. Šuopiai k.		82	66	27	39
31. Suodžiai k.		116	87	41	46
32. Šaukščiai k.		2	12	7	5
33. Šarvininkišké k.		48	32	13	19
34. Šurpauliai k.		44	22	7	15
35. Šlamai k.		97	77	38	39
36. Tarpučiai II k. (dalis)		26	13	6	7
37. Urbantai k.		103	88	43	45
38. Užkertuliai k.		41	61	30	31
39. Užpiauniai k.		112	92	46	46
40. Užsieniai k.		87	162	73	89
41. Voveriai k.		91	79	39	40
42. Veršiai k.*		184	311	145	166
43. Zypčiai k.**		27	32	15	17

12. Slaviku apylinkė

1. Aukštoji k.		34	80	35	45
2. Banaičiai k. (dalis)		13	18	9	9
3. Barkiai k.		34	33	19	14
4. Bosai k.		31	29	17	12
5. Butviliškiai k.		101	76	35	41
6. Dvarčiškiai k.		74	64	31	33
7. Endrikliai k.		89	94	49	45
8. Gotlybiškiai k. (dalis)*		162	225	107	118
9. Jetrakiai k.		33	22	14	8
10. Juodupėnai k.		80	36	13	23
11. Juniškiai k. (dalis)		10	11	6	5
12. Juškakaimiai k.		157	130	63	67
13. Kaukakalniai k. (dalis)		6	5	2	3
14. Kirkilai k.**		77	61	32	29
15. Kirsliai k.		10	10	6	4
16. Kriaučėnai k.		47	44	22	22
17. Liepalotai k.		48	35	17	18
18. Liukai k.		49	61	36	25
19. Naudvaris k.		48	28	12	16
20. Norkviečiai k.		25	15	5	10

1	2	3	4	5	6
21. Pliorišiai k. (dalis)		79	64	32	32
22. Pukniai k.		28	33	20	13
23. Ročiškiai k.*		60	99	47	52
24. Rukšniai k.		20	35	17	18
25. Rėžiūkai k.		12	22	12	10
26. Sakalai k.		37	15	8	7
27. Skardupiai k.		32	12	7	5
28. Skrynupiai k.		30	11	6	5
29. Slavikai k.*		280	325	130	195
30. Svaiginiai k.		22	18	11	7
31. Šilgaliai k.		180	208	106	102
32. Šilininkai k.		180	123	56	67
33. Šilupiškiai k.		10	9	4	5
34. Trakiniai k.		15	12	7	5
35. Vabališkiai k.		36	20	9	11
36. Verpikai k.		66	41	15	26
37. Zubriai k.		58	47	25	22
38. Žiūriai k.		185	153	71	82
39. Žiurkalis k.		41	33	18	15
13. <u>Šakių apylinkė</u>					
1. Advernai k.		15	8	2	6
2. Aržuolupiai k.		44	35	12	23
3. Ašmučiai k.		89	12	5	7
4. Auškadariniai k.		26	28	15	13
5. Baltkojai k.		70	75	31	44
6. Bedaliai k.		68	70	32	38
7. Batiškiai k.		81	86	42	44
8. Bridžiai k.		150	143	77	66
9. Briedžiai k.*		88	75	33	42
10. Bizleriai k.		143	153	70	83
11. Būdviečiai k. (dalis)		111	117	58	59
12. Bundžai k.		80	73	34	39
13. Dačnaujiena k.		25	30	11	19
14. Daugėliškiečiai k.		150	176	86	90
15. Dėdynai k.		39	20	9	11
16. Degučiai k.		23	11	6	5

1	2	3	4	5	6
17. Duobiškėliai k.		35	16	7	9
18. Duobiškiai k.*		134	146	66	80
19. Emiliava k.		25	25	14	11
20. Ežeriūkai k.		37	28	11	17
21. Gyliškiai k.		14	16	7	9
22. Gabartai k.		23	25	12	13
23. Giedručiai k.*		266	282	126	156
24. Gniesvai k.		12	13	7	6
25. Girėnai k.*		318	400	198	202
26. Gulbinai k.		94	76	35	41
27. Gustava k.		13	17	6	11
28. Išdagai k.**		171	234	106	128
29. Joniškiai k.		8	7	2	5
30. Jundilai k.		10	15	6	9
31. Juniškiai k. (dalis)		30	38	19	19
32. Kadariniai k.		60	44	19	25
33. Katinėliai k.		57	44	19	25
34. Kermušėnai k.		37	15	4	11
35. Krūtuliai k.		17	12	8	4
36. Kiaulupiai k.		125	165	84	81
37. Kerutiškė k.		33	17	8	9
38. Kumpupiai k.		71	57	29	28
39. Kuodžiai k.		104	118	54	64
40. Kušlikiai k.		20	25	11	14
41. Lembūdžiai k.		22	16	8	8
42. Liepkartai k.		44	19	9	10
43. Lukšeliai k.		8	7	3	4
44. Lepoldava k.		17	9	3	6
45. Matuliai k.		61	38	18	20
46. Melninkai k.		71	48	28	20
47. Menčikiai k.		100	91	43	48
48. Mišturkė k.		93	66	29	37
49. Mišturkėnai k.		21	20	9	11
50. Nartai k.		30	20	10	10
51. Naudžiai k.*		65	127	58	69
52. Pāriebiai k.		40	40	20	20
53. Pakorbūdžiai k.		7	6	2	4

1	2	3	4	5	6
54. Plieniškiai k.	122	143	69	74	
55. Papartynai k.	136	134	68	66	
56. Paspirgėliai k.	19	25	14	11	
57. Piliukiškė k.	46	28	15	13	
58. Prancai k.	77	45	22	23	
59. Prūsėliai k.*	107	180	82	98	
60. Pusedėriai k.	70	69	36	33	
61. Pyragiai k.	34	23	8	15	
62. Rėkeliai k.	14	10	5	5	
63. Ritiniai k.	166	153	75	78	
64. Stumbriškė k.	8	9	3	6	
65. Striūpai k.**	279	576	286	290	
66. Šlišai k.	18	13	6	7	
67. Šilgaliai k.	37	33	15	18	
68. Šikšniai k.	10	9	2	7	
69. Šunkariai k.	117	107	47	60	
70. Švarpliai k.	39	43	20	23	
71. Tamuliškė k.	10	3	1	2	
72. Tilvikai k.	25	24	11	13	
73. Tumšai k.	25	25	10	15	
74. Ūseliai k.	28	8	4	4	
75. Valiuliai k.**	118	136	62	74	
76. Valiai k.	96	96	49	47	
77. Vargšai k.	37	30	13	17	
78. Vaitiekupiai k.	58	29	9	20	
79. Vidgiriai k.**	36	25	8	17	
80. Vilkeliškiai k.	136	88	45	43	
81. Virvagaliai k.	8	6	2	4	
82. Vosiškė k.	50	42	15	27	
83. Zajošiai k.	20	2	2	-	
84. Žirniai k.	29	21	11	10	
<u>14. Žvirgždaičių apylinkė</u>					
1. Bliuvai k.	8	6	3	3	
2. Janukiškiai k.*	59	108	45	63	
3. Jurgbūdžiai k.	39	27	11	16	
4. Karniai k.	14	7	1	6	
5. Murinai k. (dalis)	57	29	17	12	

1 :	2	3	4	5	6
6. Pavingrupiai k.		39	29	12	17
7. Piečiškiai k.		36	30	13	17
8. Pranskabūdis k.		49	32	16	16
9. Ramoniškiai k.		56	60	27	33
10. Stoškai k.		91	67	32	35
11. Šlyžiai k.		2	4	3	1
12. Tumpai k.		45	36	17	19
13. Trakiniai k.		15	15	6	9
14. Tupikai k.		84	72	36	36
15. Valiai k.**		117	97	44	53
16. Viltrakiai k.		116	94	38	56
17. Vyžpiniai k. (dalis)		56	88	47	41
18. Žaliašarkiai k.		16	7	5	2
19. Žalvėderiai k.		62	32	14	18
20. Žėgliai k.		91	105	45	60
21. Žvirgždaičiai mstl.*		83	228	99	129



ŠALČININKŲ RAJONO GYVENVIEČIŲ SĄRAŠAS  
IR ESAMŲ GYVENTOJŲ SKAIČIUS

Eil. Nr.	Apylinkės pavadinimas	Gyventojų skaičius sausio 15 d.			
		1959 m.	1970 m.		
			Viso	Vyrai	Moterys
1.	Akmenynė	1950	1700	791	909
2.	Butrimonyš	1492	1441	670	771
3.	Dainava	1451	1381	645	736
4.	Daučiūnai	2234	2195	1056	1139
5.	Dieveniškės	2589	2710	1456	1254
6.	Eišiškės	2931	3030	1394	1636
7.	Jašiūnai	4036	4100	1942	2158
8.	Jurgelionys	1706	1403	626	777
9.	Kalesninkai	3032	2570	1209	1361
10.	Kaniūkai	1233	1177	544	633
11.	Pabarė	3493	3118	1429	1689
12.	Pagaujėnai	1449	1197	556	641
13.	Poškonyš	2035	1742	795	947
14.	Rūdninkai	1494	1477	697	780
15.	Šalčininkai	1629	2562	1175	1387
16.	Šalčininkėliai	881	992	449	543
17.	Turgeliai	4739	4306	1935	2371
	Iš viso	38374	37101	17369	19732

Eil. Nr.	Gyvenvietės pavadinimas	Gyventojų skaičius sausio 15 d.			
		1959 m.	1970 m.		
			Viso	Vyrai	Moterys
1	2	3	4	5	6
<u>1. Akmenynės apylinkė</u>					
1.	Abolai k.***	148	127	68	59
2.	Akmenynė k.*	177	205	90	115
3.	Bagdžiuliai k.	74	60	30	30
4.	Bėčiakelniai k.	52	37	18	19
5.	Dėgsniai k.	34	47	20	27
6.	Duksiai k.	31	25	10	15
7.	Gasčionys k.	71	33	13	20
8.	Jackonys k.	153	138	71	67
9.	Jankūnai k.	103	75	32	43
10.	Jovyžiai vs.	17	19	7	12
11.	Kalniškės k.	93	72	31	41
12.	Kurmelionys k.*	106	111	52	59
13.	Mankūniškės k.	48	41	21	20
14.	Mištautonys k.**	81	76	35	41
15.	Moliškės vs.	9	11	3	8
16.	Negibėnai k.***	116	109	45	64
17.	Peckeliai k.	37	41	23	18
18.	Sangėliškės k.	126	78	33	45
19.	Slabada k.	98	88	47	41
20.	Smaguriai k.	73	70	31	39
21.	Tarakonys k.	29	27	11	16
22.	Žaltūnai k.**	122	111	57	54
23.	Žlaugtai k.	152	99	43	56
<u>2. Butrimonių apylinkė</u>					
1.	Butrimonys k.*	202	233	117	116
2.	Gudakampis k.	117	112	53	59
3.	Jančiūnai k.*	106	126	61	65
4.	Janonys k.	138	112	56	56
5.	Jundiliškės k.	64	62	23	39
6.	Jurgionys k.	134	111	52	59
7.	Kužiai k.	137	133	64	69
8.	Maciūnai k.	51	31	17	14

1	2	3	4	5	6
9. Majakas vs.		13	18	9	9
10. Narkuškės vs.		37	34	13	21
11. Naujosios Rakliškės vs.		64	57	25	32
12. Raščiunai k.***		114	112	51	61
13. Rėžiai k. (dalis)		11	19	10	9
14. Senadvaris vs.		34	24	11	13
15. Senosios Rakliškės k. (dalis)	33		47	19	28
16. Šauliai k.		215	182	77	105
17. Žvėrynas k.		22	28	12	16

### 3. Dainavos apylinkė

1. Dainava k.*		228	255	117	138
2. Gilviniškės k.***		179	159	74	85
3. Juršiškės k. (dalis)**		28	24	12	12
4. Kaličiūnai k.		14	11	5	6
5. Kamičiai k.		50	38	21	17
6. Kulyš vs.		14	17	8	9
7. Ladatiškės k.		11	1	-	1
8. Liupkiškės k. (dalis)		53	55	26	29
9. Mackiškės k.		23	6	2	4
10. Marcinkiškės k.		76	59	27	32
11. Mištūnai k.**		283	267	133	134
12. Pajuodupis k.**		78	127	51	76
13. Samarakiškės k.		62	44	22	22
14. Sveckevičiai vs.		18	11	4	7
15. Užuklonys k.		73	63	30	33
16. Vėžionys k.***		261	244	113	131

### 4. Daučiūnų apylinkė

1. Baumiliškės vs.		16	9	4	5
2. Čiužiakampis k.		302	310	153	157
3. Čiužiakampis vs.*		10	6	3	3
4. Dainava k.		157	143	63	80
5. Dainiškės k.		91	96	50	46
6. Daučiūnai k.		196	166	89	77
7. Didžiosios Sėlos k.*		158	157	70	87
8. Gudeliai k.***		219	275	137	138
9. Gumbas k.		13	17	10	7
10. Kidarai k.		100	103	48	55

1	2	3	4	5	6
11. Makniūnai k.		51	47	17	30
12. Mažosios Sėlos k.		186	176	83	93
13. Paberžė k.		109	78	36	42
14. Padegsniai k.		31	20	11	9
15. Pašilėnai vs.		22	24	11	13
16. Poškiškės k.		171	187	83	104
17. Pušyniškės k.		84	57	26	31
18. Rūdninkai vs.**		33	10	6	4
19. Skerdimai k.		70	72	31	41
20. Stasylos k.***		128	127	69	58
21. Stasylos (gelež.st.)		71	104	51	53
22. Viktoravas k.		7	6	2	4
23. Žaliaklonis vs.		9	5	3	2

5. Dieveniškėių apylinkė

1. Albertina k.***	103	106	45	61
2. Apikartai k.	20	16	9	7
3. Avietinė k.	12	19	11	8
4. Dieveniškės mstl.*	696	1135	717	418
5. Dvariškės k.	38	40	19	21
6. Gužiniai k.	51	17	9	8
7. Kačėnai vs.	62	54	28	26
8. Kaganai k.	84	70	29	41
9. Kalviai k.	145	110	44	66
10. Krakūnai k.**	283	249	125	124
11. Lobos vs.	53	39	19	20
12. Maciučiai k.***	342	285	129	156
13. Mendzisargiai k.	33	4	2	2
14. Naujieji Miežionys k.	44	21	8	13
15. Reistiniai vs.	18	6	3	3
16. Rindžiūnai k.	120	118	53	65
17. Senieji Miežionys k.	73	57	22	35
18. Skrabonys vs.	12	9	5	4
19. Verseka k.	20	19	7	12
20. Vilkiškės k.	39	32	17	15
21. Zajašiškės k.	79	80	38	42
22. Žižmai k.***	262	224	117	107

1 :	2	3	4	5	6
<u>6. Eišiškių apylinkė</u>					
1. Aklė k.	61	69	29	40	
2. Aukštalaukis k.	88	99	45	54	
3. Dailidės k.*	200	211	79	132	
4. Dimitrai k.	93	90	43	47	
5. Druskininkai k.	67	46	20	26	
6. Dumbėlė k.	84	68	37	31	
7. Emiliškės vs.	98	219	103	116	
8. Gornostajiškės k.	56	34	12	22	
9. Geismantai k.	36	26	13	13	
10. Gubertavas k.	10	11	4	7	
11. Joniškės k.	39	44	23	21	
12. Jurzdikai k.	35	17	7	10	
13. Juršiškės k.	92	116	52	64	
14. Karklinės k.	84	60	29	31	
15. Kudelionys k.	88	75	33	42	
16. Mackiškės k.	12	18	8	10	
17. Mantviliškės k.**	154	181	83	98	
18. Mateikonys k.*	45	94	43	51	
19. Miežiškės k.	94	67	34	33	
20. Miletiškės k.	97	52	23	29	
21. Naujadvaris k.**	113	154	72	82	
22. Naujasėdžiai vs.	134	140	62	78	
23. Padvarionys k.**	131	181	91	90	
24. Panezdiliai k.**	44	67	30	37	
25. Sanginiškės k.	65	38	15	23	
26. Serafiniškės k.	15	13	8	5	
27. Starka k.	65	73	32	41	
28. Tausiūnai k.**	257	206	107	99	
29. Ūta k.	74	60	31	29	
30. Verseka k.	60	35	15	20	
31. Versekėlė k.	70	61	29	32	
32. Vilkonys I k.	84	82	32	50	
33. Vilkonys II k.**	148	181	91	90	
34. Viškūnai k.	53	66	29	37	
35. Žagališkės k.	47	42	16	26	
36. Žemaitėliai k.	38	34	14	20	

1 :	2 :	3 :	4 :	5 :	6 :
<u>7. Jašiūnu apylinkė</u>					
1. Altaronys vs.	20	14	8	6	
2. Angliniškės k.	8	9	5	4	
3. Barkušinės k.	14	2	1	1	
4. Buikos k.	70	91	48	43	
5. Čiūkšliai k.	66	67	30	37	
6. Dainava k.***	295	353	160	193	
7. Degušinės k.	19	22	7	15	
8. Eglinė k. (dalis)	20	21	8	13	
9. Elžbietinė vs.	12	9	5	4	
10. Geložė k.	22	30	13	17	
11. Gojus k.***	270	254	114	140	
12. Išlauža vs.	27	9	6	3	
13. Jašiūnai mstl.	245	367	180	187	
14. Jašiūnai (spirito f-kas)	17	12	5	7	
15. Jašiūnai k.*	282	412	186	226	
16. Jašiūnai (tarybinis ūkis)	228	290	136	154	
17. Jašiūnai (gelež.st.)*	421	504	261	243	
18. Jundiliškės vs.	76	69	29	40	
19. Kačėnai k.	21	22	10	12	
20. Karčiamka k.	20	8	5	3	
21. Keidžiai k.*	150	131	63	68	
22. Keturiai k.	145	135	62	73	
23. Kruglovas k.	15	13	5	8	
24. Krokšliai vs.	5	12	6	6	
25. Lenkiškis k.	5	9	4	5	
26. Liudviniškės vs.	12	6	3	3	
27. Marazai k.	34	32	17	15	
28. Naujasodis k.	290	125	64	61	
29. Ožkelaičiai vs.	13	15	8	7	
30. Pabarčiai k.	83	93	41	52	
31. Paliečiai vs.	4	7	3	4	
32. Pamaraziai k. (dalis)	53	61	29	32	
33. Paupis vs.	31	23	12	11	
34. Pavisinčia k.	73	61	29	32	
35. Pilakainys k.***	147	115	63	52	
36. Pleniškės k.	21	23	11	12	

1 :	2 :	3 :	4 :	5 :	6 :
37. Popierinė vs.		46	55	27	28
38. Raveliai vs.		9	24	13	11
39. Sakalai k.		114	86	40	46
40. Salos vs.		8	7	3	4
41. Skubėtai k.***		125	153	64	89
42. Sližiūnai k.***		172	132	61	71
43. Tartokas k.		56	31	13	18
44. Tatoriškės vs.		5	6	4	2
45. Vaitiešiūnai k.***		170	117	51	66
46. Vidnapolis vs.		13	7	4	3
47. Zakariškės vs.		12	6	4	2
48. Žalioji vs.		72	50	21	29

8. Jurgelionių apylinkė

1. Bėčionys k.		98	66	28	38
2. Daulėnai k.**		151	143	62	81
3. Gedūnai k.		49	36	15	21
4. Geležiai k.		39	49	20	29
5. Gureliai k.		20	8	4	4
6. Jurgelionys k.*		170	172	76	96
7. Kamučiai k.		31	31	12	19
8. Kaziuliai k.**		122	119	57	62
9. Kaziuliškės k.		12	9	3	6
10. Mediniai k.		7	10	6	4
11. Norviliškės k.		156	107	47	60
12. Pajurgelionys k.		32	29	13	16
13. Pliustai k.		55	42	18	24
14. Pulkė k.		25	14	7	7
15. Ramoškos k.		32	22	9	13
16. Reistiniai k.		17	12	6	6
17. Sabaliūnai k.***		148	98	43	55
18. Skaičionys k.		154	113	55	58
19. Skaivonys k.		124	78	31	47
20. Smališkės k.		68	68	28	40
21. Šaltiniai k.		61	47	18	29
22. Ureliai k.***		104	110	53	57
23. Vėjeliai k.		31	20	15	5

1	2	3	4	5	6
<u>9. Kalesninku apylinkė</u>					
1. Adomiškės k.	79	44	19	25	
2. Anciuškos k.	78	68	32	36	
3. Balandiškės k.	100	103	47	56	
4. Baltapetriai vs.	31	9	5	4	
5. Bandiškės k.	127	73	30	43	
6. Beržiškės k.	22	27	13	14	
7. Biliniškės k.	44	10	3	7	
8. Dabrai k.	102	92	44	48	
9. Daugidonys k.**	163	176	76	100	
10. Didžiosios Zubiškės k.***	331	245	125	120	
11. Diežiškės k.	50	24	8	16	
12. Gudiškės k.	58	44	20	24	
13. Gumbiškės k.	46	39	19	20	
14. Jundiškės k.	40	39	16	23	
15. Kalesninkai k.*	460	560	286	274	
16. Karsokai k.	63	49	20	29	
17. Krupaviesai k.	19	7	4	3	
18. Mangėliškės vs.	13	15	6	9	
19. Matuizos k.	212	161	71	90	
20. Naniškės k.	44	39	13	26	
21. Naujasėdžiai vs.	13	9	3	6	
22. Paturis k.	132	87	36	51	
23. Pašiškės k.	21	7	4	3	
24. Petuchavas k.	15	18	9	9	
25. Prūdelis k.	50	37	15	22	
26. Purvėnai k.*	315	282	143	139	
27. Rukonys vs.	30	24	14	10	
28. Stačionys k.	24	11	5	6	
29. Šarkučiai k.	26	40	18	22	
30. Šniūrai k.	73	59	26	33	
31. Švieslaukis vs.	21	14	6	8	
32. Užberžės vs.	36	26	10	16	
33. Valdagai k.**	99	80	41	39	
34. Verseka k.**	55	40	18	22	
35. Vozbuniškis k.	40	12	4	8	



1 :	2 :	3 :	4 :	5 :	6 :
<u>10. Kaniūku apylinkė</u>					
1. Gerviškės k.*	105	105	49	56	
2. Kalitonys k.***	121	91	44	47	
3. Kalveliai k.	105	86	40	46	
4. Kaniūkai k.***	275	246	122	124	
5. Karalina k.	108	98	41	57	
6. Klemeliškės vs.	17	10	7	3	
7. Pačiabatai k.	87	75	33	42	
8. Pamūrinė vs.	46	39	15	24	
9. Pamūrinė vs.	19	16	7	9	
10. Pašalčis k.	54	86	37	49	
11. Rudnia k.*	73	44	15	29	
12. Švenčius vs.	40	72	36	36	
13. Tribonys k.*	134	117	57	60	
14. Tribonys k. (dalis)	49	92	41	51	
<u>11. Pabarės apylinkė</u>					
1. Ancevičiai k.	48	48	23	25	
2. Anskonys k.	97	146	75	71	
3. Armonai k.	86	82	39	43	
4. Balandiškės k. (dalis)	66	40	17	23	
5. Balandžiai k.**	95	88	33	55	
6. Buivydai k.	123	100	48	52	
7. Čiuronys k.	73	97	45	52	
8. Degučiai k.	39	34	15	19	
9. Dvyniškės k.	51	48	19	29	
10. Gėlūnai k.***	89	89	45	44	
11. Jacionys k.	64	34	17	17	
12. Juršiškės k.	32	21	10	11	
13. Karmoniškės k.	34	24	11	13	
14. Kiaulėkai k.	111	62	27	35	
15. Kibalos k.	43	64	24	40	
16. Kubonys k.	38	25	11	14	
17. Kudlos k.	43	46	18	28	
18. Kukiškės vs.	9	9	4	5	
19. Laukininkai k.	50	48	24	24	
20. Liupkiškės k. (dalis)	17	17	8	9	

1 :	2	3	4	5	6
21. Mankevičiai k.		58	49	24	25
22. Miežionys k.		77	60	24	36
23. Miknakiemis k.		55	35	17	18
24. Navakonys k.*		222	148	69	79
25. Navickiškės k.		110	76	32	44
26. Nevainionys k.		119	106	48	58
27. Fabarė k.*		159	195	92	103
28. Papiškės k.**		64	56	22	34
29. Paraistis k.		120	93	43	50
30. Pasalis k.		142	115	60	55
31. Pavariai k.		38	29	13	16
32. Pulstakai k.		77	85	36	49
33. Rėžiai k. (dalis)		207	176	77	99
34. Senosios Rakliškės k. (dalis)	25		24	10	14
35. Serbentai k.		36	38	15	23
36. Stavidonys k.***		193	163	71	92
37. Tetėnai k.*		310	305	144	161
38. Tetervinai vs.		31	39	19	20
39. Trėbuškės k.		16	20	9	11
40. Ūta k.		43	10	6	4
41. Vaišėtai k.		41	27	16	11
42. Valakavičiai k.		45	36	17	19
43. Visinčia k.		62	72	34	38
44. Žalabiškės k.		26	15	6	9
45. Žygmantiškės k.		9	24	12	12

12. Pagaujėnu apylinkė

1. Ažukalniiai vs.	14	5	3	2
2. Girdžiūnai k.***	111	114	58	56
3. Gudeliai k.	28	19	9	10
4. Dobroniškės k.	5	2	2	-
5. Kazimieravas vs.	65	27	13	14
6. Milkūnai k.	156	143	61	82
7. Naujieji Kalviai vs.	10	15	9	6
8. Pagaujėnai k.***	107	93	44	49
9. Pavadžiai vs.	11	8	5	3
10. Pavydonys k.***	136	116	57	59
11. Prabaščiškės k.	90	79	39	40

1 :	2 :	3 :	4 :	5 :	6 :
12. Putiškės k.		32	32	13	19
13. Rudnia k.		42	30	15	15
14. Siliai k.		49	31	15	16
15. Šadžiūnai k.		79	71	32	39
16. Šarkaičiai k.**		125	98	42	56
17. Šiurkščiai k.		76	72	28	44
18. Vaišutkiemis k.		65	51	21	30
19. Vaškėliai k.		127	112	52	60
20. Vėžiakiemis k.		85	56	27	29
21. Zabieliškės k.		36	23	11	12
<u>13. Poškonių apylinkė</u>					
1. Antaniškės k.		46	31	16	15
2. Ažumedis k.		11	10	6	4
3. Baltučiai k.		31	23	15	8
4. Biržė vs.		5	2	1	1
5. Bukiškės vs.		7	4	2	2
6. Dailidės k.*		131	140	66	74
7. Dainavėlė k.		74	60	24	36
8. Daubutiškės k.***		46	33	16	17
9. Didžiuliai k.		88	88	43	45
10. Dvariškės k. <i>Paduavės</i>		109	94	45	49
11. Grybiškės k.		45	48	24	24
12. Jokūbiškės k.		75	59	23	36
13. Katkuškės k.***		131	96	48	48
14. Kmelninkai k.		40	41	19	22
15. Kreivoji vs.		6	8	7	1
16. Kruniškės k.		26	23	7	16
17. Lastaučikai k.		75	59	27	32
18. Liškūniškės k.***		107	95	45	50
19. Liudvinavas vs.		9	4	3	1
20. Mikališkės vs.		23	9	7	2
21. Naujienos k.		27	9	4	5
22. Paginai k.		63	39	19	20
23. Paškelevičiai k.		4	9	4	5
24. Paškonys k.*		121	104	44	60
25. Pupiškės k.		83	61	31	30

1 :	2 :	3 :	4 :	5 :	6 :
26. Rimašiai k.***		131	123	60	63
27. Siaurimai k.		36	32	10	22
28. Stakai k.		65	68	26	42
29. Stalgonys k.		169	147	62	85
30. Šetylos k.		53	46	20	26
31. Šilinė vs.		17	16	5	11
32. Šiudainys k.		126	97	42	55
33. Valatkiškės k.		55	64	24	40

#### 14. Rūdninkų apylinkė

1. Dvaras vs.		13	24	12	12
2. Giria k.		63	34	19	15
3. Ilgalaukis k.		10	33	15	18
4. Mikašiūnai k.		98	88	40	48
5. Papiškės k.		253	253	118	135
6. Plytinė k.		39	32	14	18
7. Ruðnia k.		184	143	67	76
8. Rūdninkai k.		524	593	279	314
9. Senieji Maceliai k.		22	14	6	8
10. Vaira k.		26	21	12	9
11. Vakariškės k.		29	19	7	12
12. Žagarinė k.		233	223	108	115

#### 15. Šalčininkų apylinkė

1. Antanavas vs.		10	14	8	6
2. Anuliškės vs.		38	39	20	19
3. Ažukelis k.		6	9	2	7
4. Ažulomis k.		71	72	32	40
5. Bruknynė k.		38	29	13	16
6. Didieji Baušiai vs.**		224	282	129	153
7. Kurneliai k.		11	8	4	4
8. Klynai vs.		14	3	1	2
9. Kopolyčia k.		3	2	1	1
10. Laukelis k.		12	6	3	3
11. Marusina vs.		10	11	5	6
12. Mikantonys k.		161	182	88	94
13. Milvydai k.		91	102	48	54
14. Naujakiemis k.***		155	197	93	104
15. Pakusiai k.		9	5	2	3

1	2	3	4	5	6
16. Pėpės k.		82	75	25	50
17. Pėpės k. (durpynas)		85	36	16	20
18. Petroškos k.		70	41	24	17
19. Počieriai k.		54	36	16	20
20. Raudonbalis vs.		10	9	3	6
21. Sakalinė k.		144	154	72	82
22. Stakų Ūta vs.		22	11	4	7
23. Šalčininkai k. (mokykla-intern.)		-	431	218	213
24. Šalčininkai k.*		95	95	41	54
25. Šalčininkai (t.ūkis)		-	406	179	227
26. Širviai k.**		26	50	21	29
27. Tartokas k.		58	124	49	75
28. Ūta k.		117	129	56	73
29. Vinciapolis vs.		13	4	2	2

16. Šalčininkėliu apylinkė

1. Ažupaliepis vs.		33	64	33	31
2. Dūdaičiai vs.***		71	48	23	25
3. Jaglimainys k.		134	113	47	66
4. Naujasėdžiai k.***		94	102	53	49
5. Pundeliškės k.		19	21	9	12
6. Ragožiškės k.		58	71	30	41
7. Šalčininkėliai k.*		177	297	123	174
8. Trakinės vs.		29	25	13	12
9. Zavišonys k.**		153	162	76	86
10. Žališkės k.		100	87	41	46
11. Žemoji vs.		13	2	1	1

17. Turgeliu apylinkė

1. Andriškės vs.		12	19	8	11
2. Asčiukiškės k.		13	25	10	15
3. Apušynė k.		17	21	10	11
4. Aukštasis Pamerkys k.		37	12	3	9
5. Ažubenis k.		67	50	25	25
6. Ažukalniai k.		45	49	23	26
7. Bajorai k.		52	36	20	16
8. Balandiškės k.		95	93	42	51
9. Barkušės k.**		60	60	26	34

1 :	2	3	4	5	6
10. Bedugnė k.		64	57	25	32
11. Bena vs.		21	15	7	8
12. Berešiškės vs.		19	16	9	7
13. Bygirdai k.**		103	101	47	54
14. Brestovas k.		21	15	9	6
15. Dvarčiai vs.		11	13	6	7
16. Dvarykščiai k.		21	17	9	8
17. Gimžiai I k.		42	42	19	23
18. Gimžiai II k.		34	25	11	14
19. Girdijauskai k.		124	102	52	50
20. Girinė vs.		29	29	16	13
21. Gojus k.		34	35	7	28
22. Grabiai vs.		39	31	13	18
23. Gureliai k.		80	67	30	37
24. Jezavitiškės vs.		36	24	14	10
25. Juškiai k.***		64	61	26	35
26. Kazimieriškės k.		15	19	12	7
27. Kyvonys k.		60	46	19	27
28. Krašiai k.		26	33	5	28
29. Krentovičiai k.		20	15	8	7
30. Kudžionys k.		136	58	26	32
31. Landžiai vs.		10	11	4	7
32. Magdaliava k.		11	8	4	4
33. Malakonys k.**		139	115	49	66
34. Mažieji Kudžionys k.		50	58	31	27
35. Merkinė k.***		185	126	64	62
36. Merkiu Vilkiškės k.		54	58	19	39
37. Miežiškės vs.		12	6	4	2
38. Mikniškės k.**		70	68	15	53
39. Mikšuliai k.		78	61	25	36
40. Mislučėnai k.		169	177	83	94
41. Miškiniai k.		43	40	18	22
42. Naidūnai k.		40	37	20	17
43. Naujakuriai k.		10	10	3	7
44. Naujininkai k.		86	53	26	27
45. Ožionys k.		94	74	34	40
46. Pabenė vs.		26	9	5	4

1 :	2	:	3	:	4	:	5	:	6
47. Pagojys k.			25		25		11		14
48. Pamerkys k.***			85		65		32		33
49. Pasekai k. (t.ūkis)			122		90		38		52
50. Pasekai k.			95		72		34		38
51. Pastovai k.			71		68		23		45
52. Paūdronyys k.			72		62		26		36
53. Petriškės vs.			9		3		2		1
54. Puziriškės k.			35		25		11		14
55. Rimošiai k.			28		44		17		27
56. Rimšiškės k.			126		77		39		38
57. Savaitiškės k.			70		59		27		32
58. Skynimai k.*			116		129		59		70
59. Skvironys k.			57		54		29		25
60. Staniškės k.			73		69		27		42
61. Šeštokai k.			90		85		38		47
62. Tabariškės k.*			115		234		114		120
63. Turgeliai k.*			382		445		193		252
64. Ūdronyys k.			130		94		41		53
65. Ustiškės k.			49		49		23		26
66. Valakininkai k.***			177		190		88		102
67. Viktorinė k.			61		49		23		26
68. Viktoriškės k.			76		62		27		35
69. Vilkiškės k.			168		140		63		77
70. Žemaitiškės k.			33		19		9		10

ŠIAULIŲ RAJONO GYVENVIEČIŲ SARAŠAS  
IR ESAMŲ GYVENTOJŲ SKAIČIUS

Eil. Nr.	Apylinkės pavadinimas	Gyventojų skaičius sausio 15 d.			
		1959 m.	1970 m.		
			Viso	Vyrai	Moterys
1.	Bazilionis	1839	1680	760	920
2.	Gruzdžiai	4515	4660	2182	2478
3.	Kairiai	2559	2634	1240	1394
4.	Kuršėnai	5960	5288	2476	2812
5.	Kurtuvėnai	4527	4452	2086	2366
6.	Kužiai	1980	2086	980	1106
7.	Meškuičiai	2804	2869	1349	1520
8.	Micaičiai	2933	2590	1223	1367
9.	Pakapė	1598	1368	645	723
10.	Raudėnai	3689	3225	1519	1706
11.	Smilgiai	893	681	319	362
12.	Šiauliai	5420	7448	3492	3956
13.	Šakyna	3430	3169	1455	1714
	Prijungta Šiaulių miestui	400			
	Iš viso	42547	42150	19726	22424



Bil. Nr.	Gyvenvietės pavadinimas	Gyventojų skaičius sausio 15 d.			
		1959 m.	1970 m.		
			Viso	Vyrai	Moterys
1	2	3	4	5	6
<b>1. Bazilioniu apylinkė</b>					
1.	Alksnyniškė k.	19	18	9	9
2.	Brazinskiai k.	28	33	15	18
3.	Bagdoniškė k.	62	63	21	42
4.	Bazilionys k.***	301	310	136	174
5.	Bernotai k.	19	22	12	10
6.	Burkšai k.	32	23	11	12
7.	Beinoriškė k.	37	28	11	17
8.	Čeprečiškė k.	18	17	7	10
9.	Didlaukė k.	64	54	23	31
10.	Dengtiltis k.	6	7	4	3
11.	Goriškė vs.	6	6	1	5
12.	Gyliai k.	30	39	22	17
13.	Jankaičiai k.	36	20	11	9
14.	Jusaičiai k.**	52	52	26	26
15.	Judaičiai k.	11	1	1	-
16.	Juškaičiai I k.	13	13	7	6
17.	Juškaičiai II k.	99	67	33	34
18.	Jogminai k.	12	12	3	9
19.	Kanapinė k.	28	42	19	23
20.	Kašarai vs.	4	4	2	2
21.	Knašiai k.	14	18	9	9
22.	Leškiai k.	7	12	5	7
23.	Lopetiškiai k.	8	12	5	7
24.	Ledava vs.	12	13	4	9
25.	Michailovka k.	20	16	8	8
26.	Molinės k.	20	13	6	7
27.	Maskvytė k.	39	30	12	18
28.	Mekiai k.	43	42	16	26
29.	Padegliai k.	37	46	21	25
30.	Paraudžiai k.	42	25	15	10
31.	Pikeliškė k.*	16	54	23	31
32.	Purvinė k.	10	13	5	8
33.	Pašimšuva vs.	2	2	1	1

1 :	2	3	4	5	6
34. Pikužiai k.		26	17	9	8
35. Pagervinė k.		22	17	9	8
36. Pamiškaupis vs.		3	1	-	1
37. Pakalniškiai k.		17	16	11	5
38. Pabijočiai k.		77	50	24	26
39. Pageluvis k.		65	53	24	29
40. Rimeikiai k.		21	9	4	5
41. Rimkiai k.		11	13	6	7
42. Skurviai k.		68	29	14	15
43. Spaudžiai k.		43	26	14	12
44. Sakalai k.		54	28	8	20
45. Simoniškė k.		5	13	6	7
46. Šilo Padubysys k.***		8	4	-	4
47. Šilynas vs.		4	1	-	1
48. Slišai k.		23	23	14	9
49. Šlišukai vs.		7	3	1	2
50. Šiliškė k.		8	13	8	5
51. Spitkiškė vs.		4	6	1	5
52. Trociškė k.		19	20	9	11
53. Taručiai k.		30	26	11	15
54. Volungiai k.		95	100	43	57
55. Vilaičiai k.		35	35	15	20
56. Valiuliškė vs.		4	4	2	2
57. Vabalai k.		17	13	8	5
58. Zigmantinė vs.		5	4	1	3
59. Žalpeliai k.		21	29	14	15

## 2. Gruzdžių apylinkė

1. Augučiai k.	43	34	19	15
2. Aukštuoliai k.	85	40	18	22
3. Apušėliai k.	54	28	13	15
4. Bučiūnai k.	50	65	33	32
5. Bartkūnai k.	10	9	3	6
6. Biržiai k.	86	76	35	41
7. Dimšiai k.	101	43	20	23
8. Daujočiai k.	97	75	34	41
9. Dargaičiai k.***	143	121	51	70
10. Gruzdžiai mstl.*	1604	2079	954	1125

1	2	3	4	5	6
1. Gruzdžiai vs.		23	23	9	14
2. Gurbai k.		60	50	24	26
3. Jauneikiškės k.		27	18	8	10
4. Jakūbaičiai k.		74	53	29	24
5. Karveliai k.		131	102	56	46
6. Kantminiai k.		86	88	36	52
17. Laumakiai k.		22	4	2	2
18. Lygudai k.***		142	152	67	85
19. Lukošaičiai k.***		126	128	66	62
20. Maniūšiai k.		96	78	38	40
21. Maldeniai k.		16	26	11	15
22. Mažeikiai k.		92	77	36	41
23. Nuomininkai k.		86	89	43	46
24. Norvaišiai k.		84	58	26	32
25. Paupariai k.		40	37	17	20
26. Paviliškiai k.		100	77	38	39
27. Račiai k.		92	88	43	45
28. Ražų eiguva k.		18	5	3	2
29. Raubaičiai k.		35	29	13	16
30. Rakandžiai k.		131	58	30	28
31. Ratkūnai k.		59	34	16	18
32. Raudiškės k.		18	8	4	4
33. Strazdai k.		19	22	10	12
34. Sauginiai k.		83	86	38	48
35. Saveikiai k.**		38	81	41	40
36. Šepkaičiai k.		38	61	32	29
37. Šiupyliai k.*		227	290	134	156
38. Šėkščiai k.		11	10	5	5
39. Šiūrai k.		9	1	1	-
40. Taurakiai k.		47	25	10	15
41. Valdomai k.**		118	120	56	64
42. Žiogai k.*		94	112	60	52

3. Kairiu apylinkė

1. Bertužiai k.	82	71	31	40
2. Bacioniai k.	97	77	41	36
3. Dvikapiai k.	35	26	10	16
4. Eimučiai k.	94	107	49	58

1 :	2	3	4	5	6
5. Gudeliai k.		80	61	26	35
6. Ilgoji Lova k. (dalis)		122	42	20	22
7. Kairiai mstl.*		701	787	366	421
8. Kalniškiai k.		13	11	5	6
9. Kirbaičiai k.		113	66	32	34
10. Mumaičiai k.		75	90	40	50
11. Mykailaičiai k.***		79	74	38	36
12. Norušaičiai k.		173	148	74	74
13. Paliekniaškiai k.		6	1	-	1
14. Pročiūnai k.		73	65	35	30
15. Šiubaičiai k.***		60	76	33	43
16. Šėkščiai vs.**		2	4	2	2
17. Šilėnų KMS		-	106	50	56
18. Šilėnai k.**		303	457	215	242
19. Tyliai k.		61	33	14	19
20. Vėgeliai k.		87	81	39	42
21. Vismantėliai k.		-	25	12	13
22. Zapalskiai k.		103	56	28	28
23. Žvigai k.		54	49	24	25
24. Žadžiūnai k.*		146	121	56	65

4. Kuršėnų apylinkė

1. Agailės k.	11	8	4	4
2. Beržtvos k.	74	98	48	50
3. Bijūneliai k.	71	41	18	23
4. Bražnava k.	20	27	14	13
5. Būdos k.	34	31	12	19
6. Čigonai k.	226	169	84	85
7. Dubikė k.	66	61	27	34
8. Daugupis k.	17	6	3	3
9. Drąsučiai k.*	148	100	47	53
10. Egėliškės k.**	81	83	37	46
11. Geruogiai k.***	134	104	53	51
12. Girupė k.	22	13	5	8
13. Galvininkai k.	11	6	3	3
14. Gudmiškė k.	26	33	15	18
15. Graudūšiai k.	25	4	-	4
16. Genžgirė k.	55	23	13	10

1	2	3	4	5	6
17.	Gergždeliai k.*	167	240	111	129
18.	Gedrinčiai k.	145	164	81	83
19.	Gaudžiai k.	80	29	14	15
20.	Ivoškiai k.	42	27	10	17
21.	Jakutiškė k.	12	10	4	6
22.	Kantrimiškis k.	10	4	1	3
23.	Kubilės k.	38	8	4	4
24.	Kubeliai k.	62	45	22	23
25.	Kalviškiai k.***	86	157	77	80
26.	Katiliškiai k. <sup>ca</sup>	33	16	6	10
27.	Kuršėnai (gelež.st.)	797	993	474	519
28.	Laukstučiai k.	213	98	44	54
29.	Micaičiai k.	29	13	5	8
30.	Mielaičiai vs.	8	2	1	1
31.	Mažučiai k.	50	31	14	17
32.	Miliškės k.	6	18	10	8
33.	Medvalakė k.	60	55	27	28
34.	Medšėdai k.	62	39	17	22
35.	Minkštakiai k.	33	16	8	8
36.	Nugarės k.	88	36	15	21
37.	Ožkėnai k.	94	69	32	37
38.	Olbikiškė k.	20	26	15	11
39.	Oliesinas k.	29	25	12	13
40.	Pakumulšiai k.*	103	129	60	69
41.	Paringiai k.	50	31	13	18
42.	Pakepšteniai k.	78	72	40	32
43.	Padvarninkai k.	18	12	6	6
44.	Pažižmė k.	104	60	25	35
45.	Papalskiai k.	74	39	19	20
46.	Pusbaubliai k.	2	4	2	2
47.	Paksteliai k.***	87	75	35	40
48.	Pakuršėnai k.	65	64	29	35
49.	Pilkalnis k.	22	22	6	16
50.	Palūksčiai k.	22	4	3	1
51.	Paringuvis k.	155	156	81	75
52.	Padarbai k. ---	23	19	9	10
53.	Pakuršėnai k.	123	94	43	51
54.	Raganiai k.	52	56	25	31

1 :	2 :	3 :	4 :	5 :	6 :
55. Ringuvėnai I k.		113	56	25	31
56. Ringuvėnai II k.*		166	177	79	98
57. Rekčiai k.		143	123	49	74
58. Romučiai k.**		93	164	77	87
59. Rūveliai k.**		111	74	37	37
60. Repšiai k.		40	14	6	8
61. Steponišké k.		33	13	6	7
62. Skačiai k.**		80	82	36	46
63. Svirbūtės k.**		51	79	41	38
64. Sodybos k.		44	41	20	21
65. Smurgiai k.		58	30	14	16
66. Strazdai k.		69	52	22	30
67. Škurliškė k.		31	25	16	9
68. Šilėnai k.***		123	102	50	52
69. Šėkščiai k.		53	22	9	13
70. Tulkinčiai k.		50	35	14	21
71. Timinskinė k.		25	25	12	13
72. Tylučiai k.		41	34	17	17
73. Užringuvis k.		46	28	12	16
74. Užmiestis k.		74	50	23	27
75. Voreliai k.		36	19	8	11
76. Vosbūčiai k.		62	43	21	22
77. Žastarčiai k.***		60	63	26	37
78. Žiliai k.		162	144	57	87
79. Žardeliai k.		33	28	16	12

5. Kurtuvėnu apylinkė

1. Aukštelkė k. (dalis)**		40	51	22	29
2. Arvydiškė k.		13	10	5	5
3. Bubiai k.*		495	633	300	333
4. Blužgalis k.		23	27	12	15
5. Bulėnai k.		145	151	67	84
6. Butišké k.		3	3	2	1
7. Butkaičiai k.**		64	80	44	36
8. Bacaičiai k.		36	29	16	13
9. Bunokiškė k.		21	41	18	23
10. Biručiai k.		133	97	47	50
11. Bitėnai k.		63	65	29	36

1 :	2 :	3 :	4 :	5 :	6 :
12. Briešlaukis k.		51	55	29	26
13. Cvilyčiukai k.		17	22	10	12
14. Čiotlaukis k.		16	13	4	9
15. Dzidai k.		65	73	35	38
16. Dirvonai k.		47	38	18	20
17. Daubakiškiai k.		33	25	14	11
18. Girnikai k.**		44	40	21	19
19. Gervenai k.		99	122	53	69
20. Grabijolai k.		39	32	14	18
21. Gošteliai k.		37	28	14	14
22. Jakštaičiukai k.		64	44	20	24
23. Jakštaičiai k.		71	76	36	40
24. Jonelaičiai k.***		77	73	39	34
25. Kurtuvėnai k.		31	29	13	16
26. Kurtuvėnai mstl.**		357	399	169	230
27. Kleiniai k.		14	3	1	2
28. Lukšiai k.		25	27	15	12
29. Laisvučiai k.		23	20	7	13
30. Liūdoriai k.		67	6	5	1
31. Linartai k.		33	18	6	12
32. Saugimai k.*		155	189	88	101
33. Meškiai k.		153	155	82	73
34. Motaičiai k.		95	57	27	30
35. Mirskiškė k.		84	54	28	26
36. Margės k.		16	11	7	4
37. Mingėliai k.		65	50	27	23
38. Mostaičiai k.		20	21	8	13
39. Noliškiai k.		15	18	8	10
40. Naujieji Gilvyčiai k.		77	51	20	31
41. Paširvis k.		20	13	8	5
42. Pavakalnės vs.		5	3	2	1
43. Pašvinės k.		101	97	45	52
44. Pavėkiai k.		118	97	55	42
45. Pociškė k.		50	37	14	23
46. Raizgiai k. (dalis)		92	80	36	44
47. Rimučiai k.		53	30	15	15
48. Rimkiškė k.		11	5	2	3

1	2	3	4	5	6
49. Radaginė k.		6	3	2	1
50. Skaudviliai k.		130	112	49	63
51. Sodeliukai k.		77	66	29	37
52. Šalpirčiai k.		69	49	22	27
53. Sadaičiai k.		23	17	9	8
54. S.Gilvyčiai k.		60	249	119	130
55. Slydžiai k.		47	33	14	19
56. Šemetiškiai k.**		103	102	46	56
57. Tilybiškė k.		7	14	8	6
58. Trauleidžiai k.***		102	71	29	42
59. Užčiausiai k.		47	35	18	17
60. Užkalniai k.		142	103	51	52
61. Visgirdai k.		25	29	11	18
62. Vilkuriai k.		37	33	19	14
63. Viekvėdžiai k.		131	117	53	64
64. Valatkiai k.		45	29	7	22
65. Vainagiai k.		29	19	11	8
66. Žukiškė k.		5	12	5	7
67. Žadvainiai k.		19	31	11	20
68. Žinduliai k.		47	30	16	14

6. Kužių apylinkė

1. Amaliai k.	264	197	91	106
2. Apšrujai k.	32	32	16	16
3. Beržynė k.	46	33	14	19
4. Dverbūnai k.*	147	191	96	95
5. Džiūkai k.	29	23	10	13
6. Gailiūnai k.	13	18	10	8
7. Gražuoliai k.	34	37	18	19
8. Gilaičiai k.*	161	222	100	122
9. Ilgviečiai k.	52	57	27	30
10. Jauneliai k.	51	42	19	23
11. Jurgaičiai k.	48	30	15	15
12. Kužiai mstl.*	196	435	210	225
13. Kasčiukai k.	7	7	2	5
14. Kuzavinės k.	72	74	34	40
15. Kurauskiai k.	26	24	12	12
16. Kybarčiai k.	24	28	13	15
17. Kasčiukai k.	10	9	5	4



1 :	2	3 :	4	5 :	6
18. Luponiai k.		109	94	42	52
19. Narutaičiai k.		115	88	36	52
20. Normančiai k.		54	4	1	3
21. Pakarniai k.		32	16	6	10
22. Pakarniukai k.		41	46	27	19
23. Purvynė k.		41	38	21	17
24. Radviliai k.		75	60	25	35
25. Sneigiai k.		23	21	12	9
26. Smiltynė k.		51	75	35	40
27. Stonaičiai k.		51	40	16	24
28. Švendrė k.		74	55	29	26
29. Šobliškiai k.		37	22	9	13
30. Tyrelkai k.		27	38	14	24
31. Vaišnava k.		6	5	2	3
32. Vaišnoriai k.		32	25	13	12

7. Meškuičiu apylinkė

1. Adomiškiai k.	8	18	9	9
2. Bagdongiris k.	84	45	20	25
3. Daugėlaičiai k.**	85	82	33	49
4. Domantai k.	128	99	49	50
5. Daunorai k.**	62	138	66	72
6. Dapkūnai k.	49	38	20	18
7. Dvarlaukis k.	21	21	14	7
8. Dakčiai k.	41	33	14	19
9. Dimaičiai k.	52	44	24	20
10. Gavėnaičiai k.	162	152	68	84
11. Gibaičiai k.	79	46	22	24
12. Ilgoji Lova k. (dalis)	6	2	1	1
13. Jurgaičiai k.	114	110	46	64
14. Klebonai k.**	25	8	j	5
15. Kudgaliai k.	28	11	7	4
16. Kirmėlynė k.	25	38	20	18
17. Karvazai k.**	75	65	32	33
18. Lūpaičiai k.	82	58	17	41
19. Liutkūnai k.**	44	72	33	39
20. Meškuičiai k.*	545	748	354	394
21. Mantaičiai k.	22	10	5	5

1 :	2 :	3 :	4 :	5 :	6 :
22. Misaičiai k.		58	27	15	12
23. Meškuičiai vs.		40	12	4	8
24. Mišeikiai k.		33	44	22	22
25. Nikančiai k.***		99	83	40	43
26. Noreikiai k.		104	91	42	49
27. Norkūnai k.		88	58	26	32
28. Naislaukis vs.		5	4	3	1
29. Naisiai k.*		120	207	98	109
30. Parkulpis k.		21	21	12	9
31. Rupeikiai k.		71	49	23	26
32. Sereikiai k.***		252	263	128	135
33. Tomašiūnai k.		34	62	32	30
34. Tautiniai k.		63	75	31	44
35. Žačiai k.		38	29	14	15
36. Žalgirys k.		41	6	2	4

8. Micaičių apylinkė

1. Akmenaičiai k.		134	104	50	54
2. Čiuveliai k.		61	65	31	34
3. Čiuiniai k.***		54	49	24	25
4. Dukurniai k.		44	18	8	10
5. Gaudučiai k.		216	79	40	39
6. Groblaukis k.		42	9	4	5
7. Jokšiai k.		54	34	15	19
8. Kipšiai vs.		8	5	3	2
9. Ketūnai k.		168	138	59	79
10. Krikliai k.**		99	123	63	60
11. Laprasiai k.		125	91	40	51
12. Likučiai k.		31	25	12	13
13. Laumakiai k.		81	59	30	29
14. Micaičiai k.*		193	453	223	230
15. Milvydai k.		130	140	69	71
16. Margupis k.		12	2	1	1
17. Papelkiai k.		108	87	38	49
18. Padvarninkai k.		40	5	3	2
19. Pusgudžiai k.		50	48	21	27
20. Padvaiskiai k.		101	98	48	50
21. Saulučiai k.**		223	150	66	84

1 :	2	:	3	:	4	:	5	:	6
22.	Skruzdinė k.		20		16		9		7
23.	Širminiai k.		85		75		32		43
24.	Šilkałnis k.		124		80		38		42
25.	Tadiškiai vs.		4		3		1		2
26.	Užlaukiai k.		98		57		27		30
27.	Užkuvėnai k.		133		110		43		67
28.	Vaitkaičiai k.		65		44		22		22
29.	Vilkiškė k.		17		10		4		6
30.	Visdergiai k.		115		74		33		41
31.	Varputėnai k.*		197		275		138		137
32.	Žygalčiai k.		101		64		28		36

9. Pakapės apylinkė

1.	Būdos k.		30		13		7		6
2.	Barsukynė k.		6		2		1		1
3.	Einoraičiai k.**		138		222		105		117
4.	Gilvydžiai k.*		76		52		29		23
5.	Gastyniškiei k.		17		8		4		4
6.	Giedriai k.		59		28		14		14
7.	Karpiškiai k.		86		75		31		44
8.	Lumbeniškis vs.		4		4		2		2
9.	Lingailiai k.		162		129		59		70
10.	Mantvydava k.		19		5		2		3
11.	Meinaičiai k.		34		14		5		9
12.	Meškiškė k.		35		32		17		15
13.	Memlaukiai k.		9		10		5		5
14.	Normančiai k.		54		24		13		11
15.	Pakapė k.*		277		332		150		182
16.	Pavaronija vs.		3		4		3		1
17.	Rekyva k.		141		85		39		46
18.	Šukiai k.		41		39		19		20
19.	Širvučiai k.		22		25		11		14
20.	Tvibiukai k.		37		21		8		13
21.	Tvibiai k.**		82		58		27		31
22.	Vileikiai k.		120		82		35		47
23.	Vaikšnėgala k.		65		51		30		21
24.	Vaikšnėgalikė k.		42		26		14		12
25.	Vanaginė k.		9		10		6		4
26.	Žylakiai k.		30		17		9		8

1 :	2	3	4	5	6
<u>10. Raudėnu apylinkė</u>					
1. Abarsiai k.	1	7	5	2	
2. Atuoniai k.	150	84	37	47	
3. Būdyvdžiai k.	118	91	51	40	
4. Bartlaukė k.	39	35	15	20	
5. Čibirikai k.	60	69	31	38	
6. Dirvonėnai k. *	163	238	112	126	
7. Dugnai k.	10	6	2	4	
8. Dubiniai k. ***	204	139	66	73	
9. Daržiškės k.	80	64	28	36	
10. Felicinava k.	19	14	7	7	
11. Girlaukė k.	72	45	19	26	
12. Girininkai k.	80	55	28	27	
13. Girkantai k. **	128	133	65	68	
14. Giriškiai k.	96	78	40	38	
15. Girkantai vs.	23	6	4	2	
16. Gelžė k. ***	5	142	66	76	
17. Jusiškiai k.	64	57	27	30	
18. Judriškė k.	36	22	11	11	
19. Kraupšiai k.	14	15	6	9	
20. Kemersiai k.	47	41	21	20	
21. Kybartiškė k.	64	40	20	20	
22. Kentraičiai k. ***	76	100	48	52	
23. Leičiai k.	45	124	57	67	
24. Luiniai k.	38	47	21	26	
25. Medragiai k.	109	66	26	40	
26. Medlaukė k.	47	34	10	24	
27. Numšiai k.	21	23	12	11	
28. Naujikai k.	14	7	3	4	
29. Neimantiškė k.	10	10	5	5	
30. Pamockė k. ***	29	20	9	11	
31. Pašiliai k.	180	139	61	78	
32. Paežeriai k.	76	81	37	44	
33. Pakemersiai k.	18	22	12	10	
34. Pakentraičiai k.	28	23	9	14	
35. Patyreliai k.	76	35	15	20	

1	2	3	4	5	6
36. Pėžai k.		17	27	15	12
37. Pabalvė k.		79	38	13	25
38. Pagelžiai k.		10	28	12	16
39. Pagelžiuikai k.		173	10	4	6
40. Paraudžiai k.		48	35	13	22
41. Pakoklinė k.		38	59	23	36
42. Pavaišvė k.		8	10	4	6
43. Pastrukiškė k.		22	26	9	17
44. Pažižmėliai k.*		81	97	48	49
45. Repšiai k.		72	49	27	22
46. Rūdenai k.		72	46	20	26
47. Raudėnai k.*		273	261	125	136
48. Sauslaukė k.		2	12	5	7
49. Šilėnai k.		38	2	1	1
50. Šeškiai k.		24	21	15	6
51. Šluotiškė k.		35	10	6	4
52. Švendriai k.		94	77	36	41
53. Tarvydžiai k.		39	23	9	14
54. Taučiai k.		15	32	17	15
55. Tarutės k.		42	6	3	3
56. Vileišiai k.		36	22	12	10
57. Vadeikiai k.		25	30	17	13
58. Vilkaržė k.		28	24	12	12
59. Vanagiškė k.		33	25	11	14
60. Žylakiai k.		11	13	6	7
61. Žemalėnai k.		98	100	54	46
62. Žagariškė k.		36	30	16	14

11. Smilgių apylinkė

1. Bunokiškės k.	11	17	8	9
2. Daugėliai k.	90	70	36	34
3. Gūragiai k.	115	142	64	78
4. Gogiškiai k.	35	25	13	12
5. Liepkalnis k.	24	12	4	8
6. Minėkiai k.	34	13	7	6
7. Marmai k.	57	29	11	18
8. Norvaišiai k.	51	41	18	23
9. Nutaučiai k.	66	40	18	22

1 :	2	3	4	5	6
10. Padarbos k.		23	14	6	8
11. Pajuodupis k.		17	2	1	1
12. Raupaičiai k.		46	27	14	13
13. Rutuliškis k.		25	16	8	8
14. Smilglai k.		194	154	78	76
15. Siaurimaičiai k.		51	44	21	23
16. Šileliai k.		46	29	10	19
17. Užvėkiai k.		8	6	2	4
<u>12. Šiaulių apylinkė</u>					
1. Aukštelkė k. (dalis)		205	654	270	384
2. Aukštrakiai k.		31	34	22	12
3. Andrijava k.		37	14	6	8
4. Aleksandrija k.		169	414	195	219
5. Beržynė k.		36	46	22	24
6. Bridai k.*		155	180	83	97
7. Dainos k.		241	226	102	124
8. Dzikiškė k.		27	4	2	2
9. Domantai k. (dalis)		33	26	12	14
10. Daušiškiai k.		108	101	43	58
11. Gegužiai k.*		80	58	27	31
12. Giniočiai vs.		5	2	1	1
13. Girelė k.		72	51	24	27
14. Ginkūnai k.*		458	1050	478	572
15. Juozapaičiai k.		24	13	8	5
16. Jurgeliškiai k.		23	13	6	7
17. Juodinkiai k.		84	50	21	29
18. Kėbliai k.		182	134	57	77
19. Kušlambalis k.		13	7	3	4
20. Kupriai k.**		79	71	33	38
21. Kadugiai k.		91	80	41	39
22. Lieporiai k.***		327	630	321	309
23. Lieporių priemiestis k.		120	229	106	123
24. Lukšiai k.**		91	106	51	55
25. Masiuliškiai k.		29	27	13	14
26. Miesmedis k.		24	6	3	3
27. Mergeliai k.		8	3	1	2
28. Mėlavėniukai k.		52	60	29	31

1 :	2	3 :	4 :	5 :	6
29. Malavėnai k.		77	81	32	49
30. Noreikiai k.		54	58	27	31
31. Pailiai k.		113	89	42	47
32. Pakarčiūnai k.		68	61	31	30
33. Pampučiai k.		33	17	8	9
34. Paltaičiai k.		79	70	34	36
35. Pykuoliai k.		18	7	4	3
36. Raizgiai k. (dalis)		40	36	15	21
37. Sutkūnai k.**		286	392	198	194
38. Smilgiai k.*		92	103	51	52
39. Šlepcai vs.		40	30	15	15
40. Šiaulių vaism. medelynas		-	285	142	143
41. Šapnagiai k.***		317	268	117	151
42. Toliočiai k.**		135	115	51	64
43. Uosupis k.		76	78	40	38
44. Verduliai k.		119	151	72	79
45. Verduliukai k.		106	81	38	43
46. Vinkšnėnai k.***		280	154	81	73
47. Voveriškiei k.*		108	210	94	116
48. Vijoliai k.**		148	413	194	219
49. Žaliūkės k.		119	118	49	69
50. Žuvininkai k.		139	107	50	57
51. Žeimiai k.**		169	235	127	108

13. Šakynos apylinkė

1. Agailės k.	26	12	6	6
2. Auksučiai k.***	107	169	79	90
3. Aušgirės k.	6	5	1	4
4. Baužai k.	85	61	25	36
5. Burbinai k.	135	116	55	61
6. Balsiai k.	38	32	14	18
7. Čeponiai k.	26	53	23	30
8. Dargiai k.	16	7	2	5
9. Dauginčiai k.	62	108	52	56
10. Daugmaudžiai k.	12	15	9	6
11. Diržiai k.	99	73	32	41
12. Degulės k.	42	26	11	15

1 :	2	3	4	5	6
13. Dargaudžiai k.		56	47	23	24
14. Eidukai k.		55	37	16	21
15. Gėdvydžiai k.		171	146	72	74
16. Gaižiškės k.		25	12	7	5
17. Griežiškės k.		30	42	17	25
18. Juknai k.		6	2	1	1
19. Kergaliai vs.		4	1	-	1
20. Klaukliai k.		72	56	26	30
21. Kybarčiai k.		54	46	22	24
22. Kušleikiai k.		59	50	27	23
23. Kesminai vs.		11	7	3	4
24. Kruglava k.		22	18	11	7
25. Mandelkiai k.		22	12	7	5
26. Mikaičiai k.		13	25	12	13
27. Mimaičiai k.		84	89	46	43
28. Mikolaičiai k.		48	89	38	51
29. Mažaičiai k.		45	33	13	20
30. Masiai k.		58	43	20	23
31. Mikutaičiai k. **		50	34	16	18
32. Piktuižiai k. *		106	141	58	83
33. Prišiškės k.		17	18	8	10
34. Paliesiai k.		82	55	26	29
35. Piktaičiai k.		6	14	9	5
36. Riškaičiai k.		57	45	21	24
37. Romutaičiai vs.		3	2	1	1
38. Raudondvaris k. ***		97	98	45	53
39. Rausiškės k.		41	7	4	3
40. Skobiškės vs.		14	3	2	1
41. Selmieštis k.		22	12	6	6
42. Semeniškės k.		87	45	18	27
43. Šakyna metl. *		373	401	178	223
44. Šelvėnai k. *		48	30	15	15
45. Šemetiškės vs.		2	2	1	1
46. Tulminai k.		88	109	47	62
47. Tautgalliai I k.		160	118	57	61
48. Tautgalliai II k.		33	22	12	10



1 :	2	:	3	:	4	:	5	:	6
49. Velviečiai k.			22		19		8		11
50. Valakai k.***			155		137		63		74
51. Viesgirdžiai k.			54		57		30		27
52. Viliočiai k.			69		76		36		40
53. Žarėnai k.*			345		286		121		165
54. Žvirbliškės k.			10		6		3		3

ŠILALĒS RAJONO GYVENVIEČIŲ SARAŠAS  
IR ESAMŲ GYVENTOJŲ SKAIČIUS

Eil. Nr.	Apylinkės pavadinimas	Gyventojų skaičius sausio 15 d.			
		1959 m.	1970 m.		
			Viso	Vyrai	Moterys
1.	Jučaičiai	2509	2349	1165	1184
2.	Kaltinėnai	4695	4368	2033	2335
3.	Kvėdarna	4209	4478	2085	2393
4.	Laukuva	5502	4956	2319	2637
5.	Obelynas	1868	1643	765	878
6.	Padievytis	3659	3508	1677	1831
7.	Pajūris	2430	2428	1137	1291
8.	Piliakalnis	2245	2208	1050	1158
9.	Poška	2901	2769	1293	1476
10.	Šilalė	3035	3020	1452	1568
11.	Upyna	3023	2749	1282	1467
	Iš viso	36076	34476	16258	18218

Eil. Nr.	Gyvenvietės pavadinimas	Gyventojų skaičius sausio 15 d.			
		1959 m.	1970 m.		
			Viso	Vyrai	Moterys
1	2	3	4	5	6
<u>I. Jucaičių apylinkė</u>					
1.	Andriejaičiai k.***	50	56	30	26
2.	Apidėmės k.	41	32	11	21
3.	Biržų Laukas k.	100	178	91	87
4.	Būbliškė k.	7	4	2	2
5.	Burkėnai k.	73	78	39	39
6.	Debliai k.	137	109	59	50
7.	Gedėliškė k.	76	52	24	28
8.	Girininkai k.	24	30	18	12
9.	Grubliai k.	25	24	13	11
10.	Indija k.	50	26	16	10
11.	Jokūbaičiai k.***	108	93	49	44
12.	Jucaičiai k.*	121	172	90	82
13.	Kelmutiškė k.	21	16	8	8
14.	Kilpinės k.	44	26	12	14
15.	Kreiviai k.	106	101	46	55
16.	Kūtimai k.	168	149	73	76
17.	Lėšiškė k.	60	52	28	24
18.	Lentinė k.	82	88	36	52
19.	Mišučiai k.	143	100	46	54
20.	Plerpės k.	26	22	12	10
21.	Pūtvė k.	97	103	49	54
22.	Ryškas k.	66	60	31	29
23.	Romės Laukas k.	89	63	28	35
24.	Rubinavas k. (dalis)	37	33	13	20
25.	Rugienos k.	71	43	23	20
26.	Struikai k.	182	175	91	84
27.	Šoliai k.	31	25	9	16
28.	Vaičiai k.***	128	116	63	53
29.	Vaišnoriškė k.	20	12	9	3
30.	Vingininkai k.**	167	250	120	130
31.	Žviliai k.*	99	61	26	35

1 :	2	:	3	:	4	:	5	:	6
<b>2. Kaltinėnu apylinkė</b>									
1.	Ažuolija k.***		38		41		17		24
2.	Baravykai k.		86		70		27		43
3.	Bartašiškė k.		183		161		76		85
4.	Bartkiškė k.**		31		50		22		28
5.	Bytaučiai k.		44		36		16		20
6.	Bytlaukis k.*		7		94		47		47
7.	Burniai k.		15		22		9		13
8.	Dirgėlai k.		122		112		51		61
9.	Donylos k.		26		24		12		12
10.	Dvarčius k.		28		21		11		10
11.	Gardiškė k.		60		34		19		15
12.	Gedminiškė k.		65		52		21		31
13.	Gerdučiai k.		23		16		8		8
14.	Griguliai k.		72		65		32		33
15.	Gudaičiai k.		70		60		29		31
16.	Gulbiniškė k.		13		13		9		4
17.	Iždonai k.		86		87		43		44
18.	Jankaičiai k.		27		6		4		2
19.	Jaunodava k.***		117		102		48		54
20.	Jogminiškė k.		44		48		21		27
21.	Juodžiai k.		42		32		13		19
22.	Kalniškiai k.		49		37		18		19
23.	Kaltinėnai mstl.*		737		722		306		416
24.	Karklėnaliai k. (dalis)		6		2		1		1
25.	Kastauniškė k.		51		46		23		23
26.	Katyčiai k.		64		37		19		18
27.	Kaušai k.		134		117		62		55
28.	Kutaliai k.		76		67		30		37
29.	Kvesčiai k.		57		38		17		21
30.	Labardžiai k.		199		123		63		60
31.	Lapkalnis k.		7		7		3		4
32.	Lauksargis k.		23		28		12		16
33.	Laumenai k.		199		150		75		75
34.	Lentinė k. (dalis)		22		26		14		12
35.	Lingseniškė k.		45		28		12		16
36.	Mažuoliai k.		40		25		9		16

1	2	3	4	5	6
37. Meirės k.		72	42	20	22
38. Milaičiai k.		55	30	15	15
39. Miliai vs.		32	24	15	9
40. Misaičiai k.		67	47	24	23
41. Paašvijis k.		14	15	7	8
42. Pabalčiai k.		49	47	21	26
43. Pagrybis k. (dalis)*		169	186	79	107
44. Pakalniškiai k.***		41	42	20	22
45. Palėtinis k.*		68	85	41	44
46. Pelkės k.		99	77	40	37
47. Pempės k.		39	37	19	18
48. Pesiai k.		46	37	20	17
49. Pilės k.		34	39	15	24
50. Plunksnės k. (dalis)		3	3	1	2
51. Prienai k. (dalis)		51	39	18	21
52. Putvinskiai k.		47	37	17	20
53. Radiškė k.**		77	78	36	42
54. Rukšiai k.		21	44	20	24
55. Rusliai k.		15	7	2	5
56. Ruška k.		33	30	10	20
57. Rūteliai k.**		145	186	84	102
58. Severėnai k.		59	81	45	36
59. Smalkviečiai k.		58	63	32	31
60. Spingiai k.		59	53	25	28
61. Šakiai k.		101	114	50	64
62. Šaltiškė vs.		10	17	6	11
63. Šiukšeliai k.		14	12	5	7
64. Šliužos k.		88	98	45	53
65. Trakas k.		47	49	25	24
66. Traksėdis k.		12	5	3	2
67. Užlankis k.		17	7	2	5
68. Užpelkis k.		6	3	1	2
69. Varsneliai k.		68	33	16	17
70. Vosgirdai k.		34	36	19	17
71. Žiliai k.		37	66	36	30

1 :	2	3 :	4 :	5 :	6
<b>3. Kvėdarnos apylinkė</b>					
1. Ažuolija k.	40	44	24	20	
2. Budriai k.	95	114	54	60	
3. Buišiai k.	65	54	23	31	
4. Capiškiai k.	67	65	32	33	
5. Degimai k.	32	22	12	10	
6. Degutgiris k.	33	35	10	25	
7. Gagačiai k.	32	28	12	16	
8. Geniotas k.	206	178	79	99	
9. Girininkai II k. (dalis)	5	2	1	1	
10. Gražjūris k.	121	92	46	46	
11. Grimzdai k.*	155	174	85	89	
12. Gvaldai k.**	218	207	95	112	
13. Kadagynai k.	110	97	41	56	
14. Kalnyčiai k.	124	102	47	55	
15. Kėkiškės k.	36	41	19	22	
16. Kerbedžiai k.	39	45	22	23	
17. Klabai k. (dalis)	81	78	38	40	
18. Kukštinė k.	28	26	11	15	
19. Kuliškiai k.	3	4	2	2	
20. Kvėdarna mstl.*	1016	1304	597	707	
21. Lombas k.	240	232	117	115	
22. Nasvyčiai k.	21	19	10	9	
23. Padievytis k.	121	99	51	48	
24. Padvarninkai k. (dalis)	45	34	19	15	
25. Pajūralis mstl.*	198	326	138	188	
26. Pampliškė k.	20	23	12	11	
27. Papynaujis k.	126	129	58	71	
28. Paragaudis k.	243	274	134	140	
29. Pūslaukis k.	29	24	10	14	
30. Radvietis k.	55	50	20	30	
31. Rudlaukis k.	35	30	13	17	
32. Sauslaukis k.**	248	257	124	133	
33. Skerdynai k.	72	74	34	40	
34. Sodalė k.	31	21	8	13	
35. Stigrėnai k.	57	49	23	26	
36. Stirbiškė k.	24	16	8	8	

1 :	2	:	3	:	4	:	5	:	6
37.	Šakėnai k.***		103		73		38		35
38.	Šerlaukis k.		21		22		9		13
39.	Uršulynas k.		14		14		9		5
4. <u>Laukuvos apylinkė</u>									
1.	Apvaršuva k.		205		179		79		100
2.	Aukštagirė k.		44		26		14		12
3.	Baltkalnis k.		53		59		29		30
4.	Baubliai I k.		83		64		29		35
5.	Baubliai II k.		1		8		3		5
6.	Beržė k.**		206		178		83		95
7.	Bilioniai k. (dalis)*		177		147		74		73
8.	Buciškė k.		30		55		22		33
9.	Burbiškiai k.		17		28		12		16
10.	Dainiškė k.		30		28		13		15
11.	Dargiai k.		86		42		22		20
12.	Degliškė k.		110		97		43		54
13.	Degučiai k.		84		57		24		33
14.	Degutaliai k.		35		56		26		30
15.	Didieji Vankiai k.		93		68		35		33
16.	Dvarviečiai k.		112		210		114		96
17.	Eitvydaičiai k.		81		63		28		35
18.	Endrikavas k.		8		18		9		9
19.	Gatautiškė k.***		76		67		31		36
20.	Gulbės k.		180		154		75		79
21.	Gulbės vs.		7		4		3		1
22.	Jankaičiai k.		14		10		5		5
23.	Jonelaičiai k.		22		6		2		4
24.	Josūdiškė k.		54		30		15		15
25.	Juodainiai k.*		129		194		89		105
26.	Kalnėnai k.		53		54		27		27
27.	Kantautai k.		28		25		9		16
28.	Kantautaliai k.**		24		32		15		17
29.	Karūžiškė I k.**		21		24		10		14
30.	Karūžiškė II k.		18		17		9		8
31.	Kaštaunaliai k.		34		29		14		15
32.	Kelpšaičiai k.***		36		32		14		18
33.	Kikoniai k.		111		92		49		43

1 :	2 :	3 :	4 :	5 :	6 :
34. Kuitainiai k.		16	16	7	9
35. Kunigiškė k.		11	8	5	3
36. Laukuva matl.*		1125	922	411	511
37. Malavėnai k.		14	21	8	13
38. Mankiškė k.**		65	59	28	31
39. Mažieji Vankiai k.		43	71	28	43
40. Mėčiai k.		61	21	6	15
41. Norvaišiai k.		31	15	7	8
42. Padvarninkai k.		89	64	28	36
43. Palaukuvis k.		29	17	9	8
44. Paliepkalnis k.		17	11	7	4
45. Palygumis k.		13	5	2	3
46. Palokystalis k.		26	8	3	5
47. Plunksnės k. (dalis)		47	45	22	23
48. Požerė k.*		84	78	35	43
49. Reistrai k.		23	31	13	18
50. Rėščiai k.		42	39	15	24
51. Riešketai k.		28	29	12	17
52. Ruskiai k.		99	110	56	54
53. Sadriškė k.		7	22	12	10
54. Samoškaliai k.		14	8	4	4
55. Sarviečiai k.		82	39	17	22
56. Selvestrai k.		108	108	47	61
57. Skabučiai k.**		62	32	17	15
58. Stirbiškė k.		128	186	86	100
59. Stoniai k. (dalis)		43	32	21	11
60. Strazdaliai k.		86	86	36	50
61. Stročiai k.**		88	135	70	65
62. Šukolai k.		25	19	9	10
63. Tautvilai k.		52	56	27	29
64. Trakogalis k.		26	28	15	13
65. Treigiai k.		126	113	61	52
66. Trumpainiai k.		53	46	23	23
67. Vabalai k.		186	123	54	69
68. Vaikių Laukas k.		25	21	11	10
69. Vaitkaičiai k.		187	100	46	54
70. Vaitkaičiai vs.		27	31	13	18
71. Virpylai k.		52	48	22	26



1 :	2 :	3 :	4 :	5 :	6 :
-----	-----	-----	-----	-----	-----

5. Obelyno apylinkė

1. Aukštutiškė k.	10	3	2	1
2. Bruškiai k.	42	38	17	21
3. Driežai k.**	104	83	34	49
4. Dungeriai k.	59	50	24	26
5. Dungeriukai k.	59	81	38	43
6. Gaidėnai k.	135	92	45	47
7. Gimbučiai k.	68	45	17	28
8. Girininkai k.	21	4	2	2
9. Girstelkiai k.	43	28	12	16
10. Karpiškė k.	6	8	5	3
11. Kazokai k.	37	42	19	23
12. Kiaukai k.**	267	193	91	102
13. Naujasis Obelynas k.*	139	176	76	100
14. Negėrai k.	35	27	9	18
15. Paakmenis k.	87	90	41	49
16. Pabremenis k.	75	68	35	33
17. Pajėrubynis k.	75	57	32	25
18. Pakoplyčis k.	83	77	33	44
19. Paupis k.	48	34	16	18
20. Pavarsėdis k.	30	29	14	15
21. Plaušiniškė k.	33	18	9	9
22. Senasis Obelynas k.	107	109	55	54
23. Rudaliai k.	47	39	21	18
24. Rusų Obelynas k.	35	33	16	17
25. Užkalnis k.	34	25	8	17
26. Varsėdžiai k.**	122	130	60	70
27. Vedriai k.	67	64	34	30

6. Padisvyčio apylinkė

1. Alkūpis k.**	165	168	87	81
2. Bagdonas k.	60	68	28	40
3. Bilonys k. (dalis)	128	105	53	52
4. Brokštėnai k.	53	24	11	13
5. Bučiai k.	115	67	32	35
6. Dargaliai k.	71	79	38	41
7. Degučiai k.	40	31	12	19
8. Drukteiniai k.	29	17	8	9

1 :	2	3 :	4 :	5 :	6
9. Dulkių Laukas k.		73	66	31	35
10. Eidžiotai k.		34	16	4	12
11. Girininkai I k.***		104	96	43	53
12. Girininkai II k.		11	11	2	9
13. Girvainiai k.**		222	229	112	117
14. Ivoniškiai k.***		95	51	21	30
15. Jakaičiai k.		32	31	16	15
16. Kadarės k.		28	31	15	16
17. Klabai k. (dalis)		106	118	60	58
18. Klekniškė k.		26	23	11	12
19. Kudaičiai k.***		125	108	49	59
20. Kuliškiai k.		70	71	33	38
21. Lauciškė k.		12	10	4	6
22. Laukdvariai k.**		18	37	15	22
23. Mažrimai k.		24	31	17	14
24. Mikulės k.		61	59	28	31
25. Padievytis k.***		51	66	28	38
26. Padvarninkai k.		142	180	85	95
27. Paymėžis k.		87	90	49	41
28. Payžnys I k.		53	35	18	17
29. Payžnys II k.		63	44	23	21
30. Palokystis k.**		247	212	108	104
31. Panerotis k.		16	11	6	5
32. Pievininkai k.		15	5	4	1
33. Pikaičiai k.		160	145	73	72
34. Pikaitaliai k.		29	28	14	14
35. Plunksnės k. (dalis)		13	13	7	6
36. Prapymas k.**		230	199	93	106
37. Rudiškė k.		11	9	6	3
38. Siauteliai k.		34	20	8	12
39. Stoniai k.		9	9	4	5
40. Stungaičiai k.		124	117	58	59
41. Šaukliškė k.		41	34	15	19
42. Šeručiai k.		122	118	62	56
43. Šiauduva k.*		136	197	92	105
44. Šventai k.		73	70	35	35
45. Tūbinės I k.		142	97	45	52
46. Tūbinės II k.**		64	171	71	100

1 :	2 :	3 :	4 :	5 :	6 :
47. Virkės k.		8	8	3	5
48. Žadeikiai k.*		87	83	40	43

7. Pajūrio apylinkė

1. Bačiškė k.		52	46	20	26
2. Barboravas k.		9	11	6	5
3. Dapkiškė k.		123	129	70	59
4. Didkiemis k.*		211	262	122	140
5. Džiaugėnai k.***		124	114	61	53
6. Gerviškė k.		17	22	10	12
7. Griaužai k.		51	50	21	29
8. Gulbiškiai k.		63	57	30	27
9. Juodšakiai k.		51	41	21	20
10. Kalniškiai k.		38	53	25	28
11. Kamščiai k.		53	41	18	23
12. Keberkščiai k.**		92	130	64	66
13. Kirnės k.		62	56	29	27
14. Kuiniškiai k.		23	5	3	2
15. Laumenai k.		63	46	17	29
16. Medeliškė k.		25	22	9	13
17. Nedoje k.***		65	55	28	27
18. Pailgotis k.		14	10	4	6
19. Pajūris mstl.*		458	567	245	322
20. Pakalniškiai k.		92	41	20	21
21. Panemylis k.		49	22	8	14
22. Pažiuržmotis k.		40	50	28	22
23. Rauškas k.		73	67	32	35
24. Spraudaičiai k.		148	133	60	73
25. Tubučiai k.		77	68	30	38
26. Užjūris k.		32	23	12	11
27. Vartulėnai k.		105	88	40	48
28. Vilky Laukas k.		41	38	19	19
29. Žvingiai mstl.**		179	181	85	96

8. Piliakalnio apylinkė

1. Adomavas k.		56	58	29	29
2. Ažuoliuja k.		44	17	9	8
3. Barsukinė k.		33	45	21	24
4. Cipariškė k.		12	16	5	11

1	2	3	4	5	6
5. Jomantai k.*	87	138	61	77	
6. Jonaičiai k.*	29	68	28	40	
7. Juškiškė k.	12	3	2	1	
8. Kalniškiai k.	185	182	93	89	
9. Kirnės k.	28	22	11	11	
10. Kukariškė k.	9	2	1	1	
11. Kunigiškiai k.	52	44	23	21	
12. Kusiai k.	92	58	27	31	
13. Libartai k.	49	57	26	31	
14. Lileikėnai k.	129	106	51	55	
15. Loma k.	80	82	43	39	
16. Maskolija k.	16	16	8	8	
17. Mažieji Girininkai k.	96	99	46	53	
18. Paežeris k.	54	55	25	30	
19. Pakalniškiai k.	39	57	21	36	
20. Pakisys k.	48	30	14	16	
21. Palaivis k.	62	68	29	39	
22. Paskarbiškiai k.	59	42	18	24	
23. Pažvėris k.	34	45	25	20	
24. Reistrai k.**	141	165	86	79	
25. Stegvilai k.	70	49	26	23	
26. Stigraliai k.	39	25	13	12	
27. Šusčiai k.	64	53	21	32	
28. Teneniai mstl.*	168	223	110	113	
29. Užlaidinė k.	42	24	9	15	
30. Vidgirė k.	268	197	94	103	
31. Vidutiškė k.	32	24	12	12	
32. Višdžiaugai k.	116	138	63	75	

9. Poškos apylinkė

1. Antininkai k.***	231	105	43	62
2. Bardžiai k.	154	171	83	88
3. Bijotai k.*	39	90	39	51
4. Buivydiškė k.	4	7	2	5
5. Butkaičiai k.	47	18	5	13
6. Cipkiškiai k.	20	14	5	9
7. Ganyprova k.	39	6	2	4
8. Gaučiai k.	58	53	23	30

1 :	2 :	3 :	4 :	5 :	6 :
9. Gaudvaišai k.		38	28	12	16
10. Gerčaliai k.		27	8	2	6
11. Gineikiai k.*		61	199	97	102
12. Kalniškiai k.		8	11	5	6
13. Kanapukai k.		82	61	29	32
14. Karoblis k.		50	2	1	1
15. Kazokai k.		46	34	15	19
16. Kiaukaliai k.		31	20	8	12
17. Klabai k. (dalis)		100	27	14	13
18. Košiai I k.**		147	227	109	118
19. Košiai II k.		97	72	35	37
20. Krūtilės k.		79	70	30	40
21. Kumečiai k.		1	3	2	1
22. Levickiškė k.		28	28	10	18
23. Maldūnai k.		40	57	28	29
24. Mankiškė k.		63	53	25	28
25. Nuomininkai k.***		214	207	92	115
26. Orvydiškė k.		29	26	11	15
27. Padvariai k.		47	35	17	18
28. Paežerupis k.		18	12	5	7
29. Pagrybis k. (dalis)		10	10	6	4
30. Pakadūšis k.		18	8	6	2
31. Pakarčemis k.**		32	125	67	58
32. Palaima k.		50	61	31	30
33. Pasausalis k.		81	101	35	66
34. Pavėriai k.		72	73	39	34
35. Poškakaimis k.		127	82	39	43
36. Rėzgaliai k.**		117	102	50	52
37. Rūčiai k.		33	23	9	14
38. Simėnai k.		93	83	41	42
39. Skindėriškė k.		20	22	11	11
40. Sodalė k. (dalis)		47	34	12	22
41. Šimkaičiai k.		21	20	9	11
42. Tūjainiai k.**		258	288	143	145
43. Určiniškė k.		46	24	10	14
44. Vaidatoniai k.		49	42	23	19
45. Vismantiškė k.		29	27	13	14

1 :	2 :	3 :	4 :	5 :	6 :
<u>10. Šilalės apylinkė</u>					
1. Antupalis k.	18	48	24	24	
2. Balsiai k.*	156	216	109	107	
3. Bokštai k.**	163	164	79	85	
4. Dirrintai k.	186	188	94	94	
5. Drobūkščiai k.*	228	264	127	137	
6. Drobūkštaliai k.	54	51	25	26	
7. Gubriai k.	246	204	94	110	
8. Gūvainiai k.	158	120	56	64	
9. Kadžyga k.	199	201	97	104	
10. Kerbedžiai k.	38	28	16	12	
11. Kudaičiai k.	27	1	-	1	
12. Lapkalis k.	82	46	22	24	
13. Leviškiai k.***	123	101	49	52	
14. Lingiškė k.**	79	93	47	46	
15. Mažrimai k.	50	42	14	28	
16. Nevočiai k.**	69	136	70	66	
17. Norvainiai k.*	55	48	21	27	
18. Pajėrubynis k.	20	30	10	20	
19. Pakasokis k.	19	20	10	10	
20. Panerotis k.	59	53	27	26	
21. Pėpliškė k.	72	75	39	36	
22. Rūbaičiai k.	31	25	11	14	
23. Rubinavas k. (dalis)	79	47	19	28	
24. Sėdėjimai k.	38	43	19	24	
25. Šarkai k.	67	96	47	49	
26. Šėrikai k.	130	142	69	73	
27. Šiaudeliai k.	60	42	18	24	
28. Šilai k.	120	130	65	65	
29. Traka k.	33	19	10	9	
30. Traksėdis k.	40	31	12	19	
31. Užsienis k.	47	36	17	19	
32. Vabolės k.	34	39	19	20	
33. Žasinalis k.	120	114	55	59	
34. Žasinas k.	135	127	61	66	

1 :	2 :	3 :	4 :	5 :	6 :
-----	-----	-----	-----	-----	-----

11. Upynės apylinkė

1. Būbliškė k.	43	27	17	10
2. Dauba k.	17	15	6	9
3. Dvariškiai k.	42	22	11	11
4. Dvarviečiai k. (dalis)	9	13	5	8
5. Dvyliškė k.	12	14	8	6
6. Dvyliškė II k.	32	22	10	12
7. Eželiškės k.	81	78	37	41
8. Galvyčiai k.	105	67	27	40
9. Gaubtys k.	45	22	13	9
10. Gedeikiai k.	77	18	10	8
11. Gegužės k.	44	28	7	21
12. Gegužinė k.	11	8	3	5
13. Girdiškė k.*	100	216	107	109
14. Gudirvės k.	40	24	12	12
15. Juškaičiai k.	32	17	9	8
16. Kalvaliai k.	35	25	7	18
17. Klabai k. (dalis)	18	21	9	12
18. Kliūkiai k.	56	62	38	24
19. Kraikai k.	21	16	9	7
20. Kumečiai k.	14	20	10	10
21. Lingės vs.	8	3	2	1
22. Lingių Fermos k.	49	40	16	24
23. Lingiai k.	121	114	62	52
24. Maldūnai k.	102	56	25	31
25. Mankaičiai k.	85	53	24	29
26. Melninkai k.	14	6	2	4
27. Miškiniai k.	32	23	10	13
28. Pagirdiškė k.	35	40	18	22
29. Paiekvedis k.**	86	94	44	50
30. Pakarčemis k.	172	144	61	83
31. Palyženis k.	22	13	4	9
32. Papaukštkaļnis k.	103	80	45	35
33. Patulė k.	76	54	27	27
34. Paupynis k.	132	103	54	49
35. Pažimkaļnis k.	42	31	12	19
36. Petkaļnis k.	45	48	24	24

1 :	2	3 :	4 :	5 :	6 :
37. Pilsūdai k.		71	43	16	27
38. Pliupiai k.		42	30	15	15
39. Požerė k.**		244	263	114	149
40. Šlapeikiai k.		16	15	6	9
41. Upyna k.		199	99	46	53
42. Upyna mstl.*		122	312	136	176
43. Vytogala k.*		282	261	124	137
44. Žakaimė k.		89	89	40	49



ŠILUTĖS RAJONO GYVENVIEČIŲ SARAŠAS  
IR ESAMŲ GYVENTOJŲ SKAIČIUS

Eil. Nr.	Apylinkės pavadinimas	Gyventojų skaičius sausio 15 d.			
		1959 m.	1970 m.		
			Viso	Vyrai	Moterys
1.	Gardamas	2130	1987	948	1039
2.	Inkakliai	1434	1515	707	808
3.	Jonaičiai	4337	5225	2505	2720
4.	Juknaičiai	3498	3660	1718	1942
5.	Katyčiai	2223	2094	1021	1073
6.	Kintai	2621	3221	1516	1705
7.	Natkiškiai	1990	2087	991	1096
8.	Pagėgiai	1765	1615	769	846
9.	Rambynas	2843	2950	1383	1567
10.	Saugos	4766	5163	2475	2688
11.	Stoniškiai	3159	3633	1742	1891
12.	Šyliai	1120	1085	505	580
13.	Švėkšna	4225	4133	1928	2205
14.	Ūsėnai	3035	2856	1346	1510
15.	Vainutas	4285	4066	1901	2165
16.	Vilkyškiai	3568	3576	1648	1928
17.	Žemaičių Naumiestis	2925	2935	1404	1531
	Perduota:				
	Panemunės m.t.g.	516			
	Rusnės m.	892			
	Iš viso	51332	51801	24507	27294

Eil. Nr.	Gyvenvietės pavadinimas	Gyventojų skaičius sausio 15 d.			
		1959 m.	1970 m.		
			Viso	Vyrai	Moterys
1	2	3	4	5	6

1. Gardamo apylinkė

1.	Bartininkai k.	78	73	35	38
2.	Birbalai k.	22	30	17	13
3.	Brokoriai k.	59	44	26	18
4.	Dulkiškė k.	65	77	37	40
5.	Eidaičiai k.	83	108	55	53
6.	Gardamas mstl.*	166	181	81	100
7.	Gečiai k.	42	26	10	16
8.	Gnybalai k. (dalis)	119	8	3	5
9.	Gudiškė k.	13	16	7	9
10.	Jauniai k.	46	37	22	15
11.	Jokūbiškė k.	55	49	24	25
12.	Juškaičiai k.	298	278	138	140
13.	Kadagiškiai k.	20	21	10	11
14.	Kukuliškė k.	33	24	12	12
15.	Kurpai k.	47	30	14	16
16.	Laukstėnai k.	107	83	41	42
17.	Nausėdai k.	43	45	20	25
18.	Pašusčiai k.	34	30	15	15
19.	Pašiliškiai k.	105	144	63	81
20.	Pypliškė k.	73	66	27	39
21.	Ramoniškiai k.	29	16	9	7
22.	Ramuva k.	41	18	6	12
23.	Ramučiai k.**	87	136	63	73
24.	Rimženčiai k. (dalis)	121	134	55	79
25.	Snukaliai k. (dalis)	9	2	1	1
26.	Užlaukė k.	88	102	46	56
27.	Užpiauniai k.	7	14	6	8
28.	Užtenenis k.	24	35	20	15
29.	Voveriai k.	28	20	11	9
30.	Žagatai k.	25	15	6	9
31.	Žakainiai k.**	119	91	51	40
32.	Žiogai k.	44	34	17	17

1 :	2	:	3	:	4	:	5	:	6
<b>2. <u>Inkakliu apylinkė</u></b>									
1. Daukšviečiai k.		20		6		1		5	
2. Gailaičiai k.		92		15		7		8	
3. Inkakliai k.*		75		145		62		83	
4. Jomantai k.		75		76		33		43	
5. Joneliai k.		56		51		23		28	
6. Jurgaičiai k.		69		82		40		42	
7. Kalkišké k.		47		43		17		26	
8. Kekališkė k.		29		25		15		10	
9. Labatmedis k.**		38		39		22		17	
10. Mataičiai k.		48		33		12		21	
11. Nautiltė vs.		2		2		1		1	
12. Nikėlai k.***		51		42		18		24	
13. Oželiai k.		24		16		6		10	
14. Paičiai k.		29		28		12		16	
15. Paulaičiai k.		108		137		64		73	
16. Pelkupis k.		15		26		12		14	
17. Pociai k.		54		43		16		27	
18. Raudiškė k.		2		4		1		3	
19. Razmai k.		31		35		19		16	
20. Surinkiškiečiai k.		37		30		14		16	
21. Stankiškiečiai k.		48		39		21		18	
22. Šiauliai k.		44		47		21		26	
23. Šilai k.		12		15		8		7	
24. Šilininkai k.		21		18		5		13	
25. Tvaskučiai k.		67		68		26		42	
26. Uokasai k.		4		17		7		10	
27. Varniškiečiai k.		34		22		9		13	
28. Vilkėnas I k.		18		10		3		7	
29. Vilkėnas II k.**		34		17		6		11	
30. Vilky Kampas k.		89		125		65		60	
31. Virkytai k.		81		118		64		54	
32. Žagatpurviai k.		116		121		65		56	
33. Žiogai k.		24		20		12		8	
<b>3. <u>Jonaičių apylinkė</u></b>									
1. Armalėnai k.		50		85		37		48	
2. Barzdūnai k.		170		190		99		91	

1 :	2 :	3 :	4 :	5 :	6 :
3. Didšiliai k.		115	124	59	65
4. Gaideliai k.**		415	473	220	253
5. Gnybalai k. (dalis)		107	91	36	55
6. Grabupėliai k.		91	46	21	25
7. Grabupiai k.**		182	246	118	128
8. Jonaičiai k.		107	96	45	51
9. Kalininkai k.		66	56	29	27
10. Kirlikai k.		155	135	55	80
11. Laučiai k.*		217	386	183	203
12. Macikai k.		436	724	405	319
13. Mažiai k.		103	86	40	46
14. Metirkviečiai k. (dalis)		140	75	34	41
15. Pagryniai k.*		225	371	166	205
16. Rupkalviai k.		28	39	18	21
17. Sausgalviai k.		166	271	129	142
18. Šilmeižiai k.		184	144	64	80
19. Šyša k. (dalis)		47	70	31	39
20. Šlažai k.		98	158	71	87
21. Tatamiškiai k.		18	10	5	5
22. Traksėdžiai k. (dalis)		499	598	284	314
23. Užliekniai k.**		289	333	155	178
24. Verdainė k.		156	106	45	61
25. Vileikiai k.		141	172	82	90
26. Žalgiriai k.		132	140	74	66

4. Juknaičių apylinkė

1. Drunšiliai k.	75	50	26	24
2. Gaideliai k.	58	65	33	32
3. Girininkai k.	45	46	20	26
4. Gurgždžiai k.	86	58	24	34
5. Jaksteliai k.	154	90	42	48
6. Juknaičiai k.*	230	359	169	190
7. Kanteriškiai k.**	149	242	108	134
8. Klugonai k.	217	189	88	101
9. Kūlymai k.	24	35	20	15
10. Leitgiriai k.	115	159	75	84
11. Menklaukiai k.***	174	166	81	85

1	2	3	4	5	6
12. Naujininkai k.		67	81	35	46
13. Okslindžiai k.		162	132	53	79
14. Paleičiai k. **		195	251	117	134
15. Pašyšiai k. *		328	415	190	225
16. Piktaičiai k.		95	96	44	52
17. Rumšai k.		175	168	77	91
18. Skieriai k.		65	66	29	37
19. Šėriai k. ***		266	233	116	117
20. Šilinininkai k.		25	28	15	13
21. Šilviai k.		107	91	46	45
22. Tarvydai k. **		271	274	136	138
23. Tautiškiečiai k.		101	61	31	30
24. Vaitkaičiai k.		49	56	25	31
25. Vyžiai k.		265	249	118	131

5. Katyčių apylinkė

1. Akmeniškiai k. ***	128	146	72	74
2. Antšyšiai k.	154	149	75	74
3. Katyčiai mstl. *	632	651	311	340
4. Kažemėkai k.	148	125	63	62
5. Kekersai k.	50	33	15	18
6. Krauleidžiai k.	100	64	31	33
7. Laugaliai k. (dalis)	42	34	19	15
8. Mediškietimiai k.	100	71	36	35
9. Molgiriai k.	110	95	45	50
10. Naustubriai k.	49	27	13	14
11. Skersviečiai k.	90	47	24	23
12. Stubriai k. **	148	199	98	101
13. Šlauniai k.	83	81	39	42
14. Uikšiai k.	64	45	24	21
15. Uložai k.	49	83	41	42
16. Užkamoniai k.	58	36	16	20
17. Versmininkai k.	218	208	99	109

6. Kintu apylinkė

1. Aukštumalai k.	73	33	15	18
2. Bložiai k.	9	21	11	10
3. Būndalai k. (dalis)	8	9	2	7

1 :	2	:	3	:	4	:	5	:	6
4. Gaičiai k.			13		7		5		2
5. Kalviškiai k. (dalis)			6		6		3		3
6. Kintai mstl.*			482		807		379		428
7. Kiošiai k.			35		96		45		51
8. Kiškiai k.			126		192		90		102
9. Lamsočiai k.			52		50		19		31
10. Lankupiai k. (dalis)			12		15		5		10
11. Matsblydžiai k.			62		45		25		20
12. Mingė k.			96		124		66		58
13. Mockiai k.**			257		211		95		116
14. Muižė k.			48		68		37		31
15. Ogaliai k.			73		102		46		56
16. Paurai k.			24		8		4		4
17. Povilai k.			53		88		45		43
18. Prycmai k.			119		146		65		81
19. Raudžiai k.			21		23		15		8
20. Rūgaliai k.			101		89		37		52
21. Sakūčiai k. (dalis)**			132		152		72		80
22. Stankiškiečiai k.**			51		93		44		49
23. Suvernai k.			83		128		54		74
24. Šyša k. (dalis)			28		41		19		22
25. Šyšgiriai k.**			162		164		79		85
26. Šturmai k.			60		81		40		41
27. Vabalai k.			69		50		22		28
28. Ventė k.**			294		283		141		142
29. Žyniai k.			72		89		36		53

7. Natkiškių apylinkė

1. Daubarai k.	99	101	39	62
2. Endrikaičiai vs.	19	14	7	7
3. Gailiškiečiai vs.	99	79	41	38
4. Giežždai vs.	17	7	3	4
5. Kentriai k.*	130	171	88	83
6. Kiūpeliai k.	100	61	20	41
7. Kuturiai k.	41	32	16	16
8. Minjotai k.	66	134	63	71
9. Mantvilaičiai vs.	40	33	16	17
10. Kulmenai k.	134	118	47	71

1	2	3	4	5	6
11. Natkiškiai k.*	288	367	178	189	
12. Pėteraičiai k.**	52	47	21	26	
13. Ropkojai k.***	154	221	107	114	
14. Sauliai vs.	38	32	17	15	
15. SkrodLIAI vs.	46	26	14	12	
16. Smukutė k.	87	68	34	34	
17. Šlepai k.	105	145	75	70	
18. Tamošaičiai k.	50	48	22	26	
19. Timsriai k.	127	94	42	52	
20. Vydutaičiai vs.	91	89	39	50	
21. Velaičiai k.	197	179	93	86	
22. Žemučiai k.	10	21	9	12	

8. Pagėgių apylinkė

1. Bajėnai k.***	170	125	61	64	
2. Benininkai k.**	288	298	146	152	
3. Būbliškė k.	179	285	138	147	
4. Eisraviškiai k.	203	174	87	87	
5. Gudai k.	355	255	122	133	
6. Jonikaičiai k.**	142	101	45	56	
7. Kiūpeliai k. (dalis)	37	23	11	12	
8. Mantvilaičiai k. (dalis)***	52	70	32	38	
9. Pagėgiai k. (dalis)	40	35	15	20	
10. Pavilkiai k.	145	109	51	58	
11. Sūdėnai k.	154	140	61	79	

9. Rambyno apylinkė

1. BardinaI k.***	155	176	83	93	
2. Bitėnai k. (dalis)	124	111	46	65	
3. BirštoniškieI k.	228	182	85	97	
4. Endriškiai k.	77	87	45	42	
5. Geniai k.	155	118	51	67	
6. Kerkutviečiai k.***	136	160	74	86	
7. KrakeniškieI k.	102	65	34	31	
8. Lumpėnai k.*	400	510	241	269	
9. MikytaI k.	149	181	73	108	
10. Nepertlaukiai k.	78	90	43	47	
11. Piktupėnai k.*	294	250	122	128	
12. Prūsėliai k.	13	6	4	2	

1 :	2	3	4	5	6
13. Sodėnai k.	123	122	68	54	
14. Strazdai k.	38	55	22	33	
15. Strazdeliai k.	16	25	12	13	
16. Strepeikiai k.	148	120	55	65	
17. Šakininkai k.	145	193	96	97	
18. Trakininkai k.**	202	158	72	86	
19. Užbaliai k.	52	30	14	16	
20. Vidgiriai k.	208	311	143	168	
10. <u>Saugu apylinkė</u>					
1. Aisėnai k. (dalis)**	24	36	19	17	
2. Alka k.	62	167	86	81	
3. Barvai k.	108	103	46	57	
4. Begėdžiai k.	130	116	56	60	
5. Berciškė k.	206	164	75	89	
6. Bružai k.	58	71	35	36	
7. Bundalai k. (dalis)	21	26	16	10	
8. Čiūteliai k.**	195	243	94	149	
9. Diegliai k. (dalis)	125	107	51	56	
10. Grynaičiai k.	75	40	18	22	
11. Grumbliai k. (dalis)	37	34	19	15	
12. Jurginė k.	36	8	5	3	
13. Kebeliai k.	92	99	45	54	
14. Kukorai k.	288	349	156	193	
15. Lankupiai k.**	111	131	63	68	
16. Lapaliai k.	147	133	69	64	
17. Lapynai k.**	91	107	58	49	
18. Lašai k.	66	56	31	25	
19. Medaliai k.	37	42	22	20	
20. Miestaliai k.	75	97	46	51	
21. Mantvydai k.	223	214	115	99	
22. Norkaičiai k.	19	23	15	8	
23. Pangiriai k.	32	34	19	15	
24. Petreliai k.**	355	381	178	203	
25. Rudynai k.	72	52	25	27	
26. Sakūčiai k. (dalis)	105	120	56	64	
27. Sakūteliai k.	277	286	149	137	



1	2	3	4	5	6
28. Saugos k.*	497	562	272	290	
29. Stankaičiai k.	105	100	48	52	
30. Stonaičiai k.	81	54	27	27	
31. Šilaininkai k.	56	77	34	43	
32. Traksėdžiai k. (dalis)	144	173	72	101	
33. Vilkyčiai k.*	426	470	229	241	
34. Vilkmėdžiai k.	115	150	67	83	
35. Vytuliai k.	112	146	71	75	
36. Žemaitkiemis k.**	163	192	88	104	
<b>11. Stoniškių apylinkė</b>					
1. Aleknai k.	82	110	57	53	
2. Anužiai k.	263	224	101	123	
3. Berštinkai k.	200	180	93	87	
4. Dinkiai k.	16	24	9	15	
5. Kovgiriai k.	61	57	26	31	
6. Kuciai k.**	41	91	43	48	
7. Lazdėnai k.	30	23	11	12	
8. Mažaičiai k.	160	173	89	84	
9. Nausėdai k.	37	32	18	14	
10. Pagėgiai k. (dalis)**	142	126	63	63	
11. Pakamoniai k.***	168	227	120	107	
12. Peleniai k.	27	21	8	13	
13. Plaškiai k.**	243	363	170	193	
14. Pleinė k.	19	12	7	5	
15. Plaušvariai k.	15	37	12	25	
16. Rėžiai k.	64	54	23	31	
17. Rukai k.*	653	750	357	393	
18. Spengiai k.	89	32	10	22	
19. Stoniškiai k.	276	302	155	147	
20. Stumbragiriai k.***	190	172	74	98	
21. Šilgaliai k.*	215	453	225	228	
22. Šuneliai k.	53	71	31	40	
23. Tutliai k.	67	53	24	29	
24. Vičiai k.	39	38	14	24	
25. Žaliapieviai k.	9	8	2	6	

1 :	2 :	3 :	4 :	5 :	6 :
-----	-----	-----	-----	-----	-----

12. Šyliu apylinkė

1. Brokoriai k.	13	9	3	6
2. Girininkai k.	147	139	59	80
3. Juškaičiai k.**	225	220	97	123
4. Lydalės k.	14	14	6	8
5. Meškinė k.**	165	144	72	72
6. Pašiaudis k.	46	28	11	17
7. Šiaudėnai k.	75	63	31	32
8. Šilgaliai k.	52	54	26	28
9. Šyliai k.*	383	414	200	214

13. Švėkšnos apylinkė

1. Alseikos k.	68	55	22	33
2. Bliūdsukiai k.**	123	138	68	70
3. Būdviečiai k.	87	56	29	27
4. Bumbuliškė k.	41	27	12	15
5. Drebuliai k.	106	82	36	46
6. Gedikai k.	84	87	40	47
7. Gedminaičiai k.	58	54	26	28
8. Ilgbrastė k.	33	29	12	17
9. Jokšai k.	50	28	10	18
10. Jonikai k.	47	61	30	31
11. Jurizdika k.	52	36	21	15
12. Jurkaičiai k.	143	105	55	50
13. Jurkiškė k.	53	33	15	18
14. Kalnalis k.	49	35	17	18
15. Kančaičiai k.**	145	102	53	49
16. Lekiai k.	22	14	5	9
17. Lekiškė k.	42	25	14	11
18. Meiželiai k.	31	18	8	10
19. Padubrinai k.**	43	48	25	23
20. Papi aunys k.	22	25	8	17
21. Pavilnutis k.	82	74	38	36
22. Pempiškiai k.	34	34	19	15
23. Piaulokiai k.	83	64	31	33
24. Pūzraviečiai k.	36	31	15	16
25. Slabada k.	32	20	6	14
26. Stemplės k.**	140	117	49	68

1 :	2	3	4	5	6
27. Stirpeikos k.		108	85	40	45
28. Šiaudėnai k.		52	64	30	34
29. Šiūpariai k.		20	17	7	10
30. Šnypėliai k.		24	18	8	10
31. Švėkėna mstl.*		1919	2242	1035	1207
32. Užlaukis k.		162	114	54	60
33. Ūta k.		27	19	5	14
34. Vilkėnas k.		135	124	59	65
35. Žąsyčiai k.		72	52	26	26

14. Ūsėnu apylinkė

1. Antleičiai k.		26	34	13	21
2. Aužkykiai k.		63	67	32	35
3. Dėkintai k.		82	68	35	33
4. Dėkintėliai k.		26	25	11	14
5. Domaičiai k.**		43	61	32	29
6. Galzdonai k.**		68	81	42	39
7. Kalnujai k.**		217	193	98	95
8. Karceviškiai k.		121	115	51	64
9. Kavoliai k.**		155	152	74	78
10. Kūgeliai k.		201	171	80	91
11. Laugaliai k. (dalis)		14	11	6	5
12. Meišlaukiai k.		248	181	74	107
13. Naujapieviai k.		146	214	102	112
14. Naustremėnai k.		62	52	28	24
15. Pagėdyniai k.		142	106	54	52
16. Reizgiai k.		170	158	74	84
17. Stremėnai k.		155	150	68	82
18. Svaraitkiemis k.		163	151	65	86
19. Uostiškiai k.		123	79	37	42
20. Usėnai k.*		252	372	172	200
21. Užpelkiai k.		122	56	23	33
22. Veržininkai k.		51	35	17	18
23. Žardviečiai k.		43	44	21	23
24. Žemaitkiemis k.*		342	280	137	143

15. Vainuto apylinkė

1. Aušbikavis k.**		178	150	77	73
2. Balandiškė k.		80	54	22	32

1 :	2	3	4	5	6
3. Balčiai k.		282	367	169	198
4. Bikavėnai k.*		369	348	156	192
5. Buikiškė k. (dalis)		19	22	12	10
6. Dargiškė k.		89	85	39	46
7. Galnė k.		12	145	62	83
8. Girininkai k.**		580	515	245	270
9. Gorainiai k.**		274	394	184	210
10. Kivyliai k.		339	299	137	162
11. Kratleidiškė k.*		112	53	25	28
12. Kvietiniškė k.		11	21	10	11
13. Lapkasės k.		136	80	41	39
14. Lazduonėnai k. (dalis)**		202	206	98	108
15. Palolytis k.**		151	138	67	71
16. Pajūriškiai k.		97	91	41	50
17. Skiržemė k.**		271	207	112	95
18. Vainutas mstl.*		1083	891	404	487

16. Vilkyškių apylinkė

1. Adomiškiai k.		71	82	37	45
2. Aušgiriai k.**		94	105	55	50
3. Baltupėnai k.		45	44	20	24
4. Barzūnai k.		120	98	44	54
5. Bitėnai k. (dalis)		163	145	67	78
6. Kalvaičiai k.		54	63	25	38
7. Keleriškiai k.		100	66	24	42
8. Kriokiškiai k.**		188	210	93	117
9. Lindikai k.		29	20	9	11
10. Mažrimaičiai k.		111	145	70	75
11. Mociškiai k.		119	140	67	73
12. Naujininkai k.		36	22	11	11
13. Nausėdai k.		36	58	30	28
14. Opstainys k.**		124	142	64	78
15. Opstainėliai k.		27	7	4	3
16. Pagenaičiai k.		73	69	27	42
17. Palumpiai k.		121	104	46	58
18. Pempynė k.**		93	53	25	28
19. Raudondvaris k.		52	36	16	20
20. Stygliškiai k.		69	72	34	38

1 :	2	:	3	:	4	:	5	:	6
21. Sokaičiai k.			110		87		39		48
22. Šereitlaukis k.***			193		185		86		99
23. Vartūliškiai k.***			157		136		63		73
24. Vėžininkai k.**			148		170		71		99
25. Vilkyškiai mstl.*			895		954		440		514
26. Žagmantai k.			108		47		20		27
27. Žagmantėliai k.			30		28		13		15
28. Žukai k.*			202		288		148		140
<u>17. Žemaičių Naumiesčio apylinkė</u>									
1. Brokoriai k.			23		22		11		11
2. Budrikai k.			51		38		20		18
3. Buikiškė k. (dalis)			187		144		68		76
4. Cipariai k.			99		132		65		67
5. Degučiai k.*			218		248		108		140
6. Galnė k.			116		116		52		64
7. Grygališkė k.**			124		137		70		67
8. Juodžiai k.			90		96		50		46
9. Kadagiškiai k.			48		77		35		42
10. Kalininkai k.			46		46		26		20
11. Klebonai k.			22		20		6		14
12. Kulėšai k.			96		158		74		84
13. Laugaliai k. (dalis)			95		76		37		39
14. Lazduonėnai k. (dalis)			2		2		1		1
15. Makiai k.			73		83		38		45
16. Metirkviečiai k. (dalis)			53		34		15		19
17. Midveriai k.***			91		73		36		37
18. Palendriai k.**			205		201		107		94
19. Pašusčiai k.			18		16		8		8
20. Paupariai k.			172		155		74		81
21. Pažalioji k.			80		55		26		29
22. Raugeliai k.			34		30		11		19
23. Rimženčiai k.			44		26		11		15
24. Sugintai k.			197		296		152		144
25. Snukaliai k.			51		35		14		21
26. Spiečiai k.			81		41		18		23
27. Šeputaičiai k.			48		29		14		15
28. Šiaudviečiai k.			97		74		36		38

1 :	2	3 :	4 :	5 :	6
29. Tūmeliai k.		71	97	42	55
30. Užšustis k.		33	12	4	8
31. Vaitkaičiai k.		42	20	11	9
32. Vanagai k.		57	88	46	42
33. Venckai k.		63	58	30	28
34. Žalpiei k.**		107	112	50	62
35. Žiogaičiai k.		91	88	38	50

ŠIRVINTŲ RAJONO GYVENVIEČIŲ SĄRAŠAS  
IR ESAMŲ GYVENTOJŲ SKAIČIUS

Eil. Nr.	Apylinkės pavadinimas	Gyventojų skaičius sausio 15 d.			
		1959 m.	1970 m.		
			Viso	Vyrai	Moterys
1.	Alionys	2219	1967	912	1055
2.	Čiobiškis	2446	2042	1043	999
3.	Gelvonai	3862	3156	1462	1694
4.	Jauniūnai	3354	3329	1577	1752
5.	Kernavė	1018	754	354	400
6.	Kieliai	1779	1725	819	906
7.	Musninkai	2889	2289	1067	1222
8.	Viesos	3120	2749	1266	1483
9.	Zibalai	3685	3163	1492	1671
	Iš viso	24372	21174	9992	11182

Eil. Nr.	Gyvenvietės pavadinimas	Gyventojų skaičius sausio 15 d.			
		1959 m.	1970 m.		
			Viso	Vyrai	Moterys
1	2	3	4	5	6
1. <u>Alionių apylinkė</u>					
1.	Adolina k.	28	26	14	12
2.	Alionys I k.*	226	191	87	104
3.	Alionys II k.**	84	142	63	79
4.	Arliškės k.	21	15	6	9
5.	Bajorai k. (dalis)	85	48	21	27
6.	Bakaniškės vs.	8	4	1	3
7.	Boruvka k.	59	34	18	16
8.	Būda k.	111	85	39	46
9.	Diskava vs.	15	10	6	4
10.	Drazdiškiai vs.	10	3	1	2
11.	Gaka k.	31	20	7	13
12.	Gervėčiai k. (dalis)	48	31	13	18
13.	Jarinava vs.	4	1	-	1
14.	Joniškis vs.	10	8	3	5
15.	Joniai k.	39	42	21	21
16.	Juodkos k.	12	9	3	6
17.	Juodiškiai k.*	77	206	87	119
18.	Krašiena k.	69	64	36	28
19.	Kvakšiai k. (dalis)	27	14	7	7
20.	Magūnai k.	59	59	25	34
21.	Maišeliai k.	110	69	31	38
22.	Markūnai vs.	26	15	8	7
23.	Mickonys k.	71	65	28	37
24.	Miegučiai k.	43	32	18	14
25.	Narūniškės vs.	2	6	2	4
26.	Mečionys k. (dalis)	14	25	13	12
27.	Nugarai k.	13	15	8	7
28.	Ožiškės k.	15	13	5	8
29.	Pagiriai k.	54	58	26	32
30.	Pajuodžiai k.	63	54	21	33
31.	Pakalniškės k. (dalis)	11	8	3	5
32.	Palkiai k.	70	35	18	17



1	2	3	4	5	6
33. Paluknė k.	12	5	1	4	
34. Pamusė k.	123	92	43	49	
35. Pokiškės k.	25	16	9	7	
36. Ramaškonyš k.***	101	73	34	39	
37. Rudžionys k.	61	44	21	23	
38. Skauradai k.	44	21	9	12	
39. Sofa vs.	5	5	2	3	
40. Staniškiai k.	37	26	15	11	
41. Steponiai k.	10	8	4	4	
42. Šlevėtrai k.	63	33	14	19	
43. Taraučiškiai k.	42	29	14	15	
44. Trapeliai k.**	72	79	41	38	
45. Trimputiškės k.	24	20	10	10	
46. Vapienica vs.	5	5	2	3	
47. Vičiūnai k.**	68	85	44	41	
48. Ždoniškiei vs.	8	13	8	5	
49. Zigmantai vs.	4	6	2	4	

2. Čiobiškio apylinkė

1. Aleksandrava k.	21	8	3	5	
2. Ardiškis k. (dalis)	12	10	2	8	
3. Armoniškiai vs.	3	6	3	3	
4. Astruvka k.***	92	67	29	38	
5. Babriškėlis k.	43	26	12	14	
6. Babriškis k.	51	34	13	21	
7. Bartasiūniškis k.	19	20	8	12	
8. Boruvka vs.	10	4	2	2	
9. Brazelės k.	30	25	12	13	
10. Burniškiai k.**	76	72	33	39	
11. Čiobiškis k.*	232	327	235	92	
12. Dailidžiai vs.	10	8	4	4	
13. Darvydai k.	24	20	10	10	
14. Dembuvka vs.	8	6	2	4	
15. Diršonys k.	64	49	25	24	
16. Gėreliškis vs.	11	5	3	2	
17. Grebliaučižna k.	30	13	5	8	
18. Ilgojus k.	23	12	6	6	
19. Janionys k.	153	127	66	61	

1 :	2	3 :	4	5	6
20. Juknonys k.**	166	131	68	63	
21. Kaimenka vs.	5	3	2	1	
22. Kamaika vs.	8	7	3	4	
23. Karališkiai vs.	7	5	2	3	
24. Karšaklonis vs.	5	3	2	1	
25. Krapiliškiai k.	28	22	11	11	
26. Labūnava k.	135	83	41	42	
27. Lapelės k.*	110	131	60	71	
28. Laukysta vs.	15	9	5	4	
29. Liaukiškiai k.	19	20	10	10	
30. Liuliškiai k.	102	81	38	43	
31. Malinava k.	17	7	3	4	
32. Markučiai k. (dalis)	26	26	13	13	
33. Medinai vs.	14	11	6	5	
34. Michaluvka vs.	5	4	2	2	
35. Minčiukai k. (dalis)	7	6	3	3	
36. Nesteriškis vs.	18	7	3	4	
37. Padvariai k.	52	33	14	19	
38. Pakerpė k.	14	6	2	4	
39. Pamusiai k.	153	136	63	73	
40. Petruvka vs.	7	2	1	1	
41. Pigonys k.	87	69	35	34	
42. Rusų Ragas k.	87	82	38	44	
43. Skruzdelės k.	28	18	8	10	
44. Smėlianka vs.	7	9	5	4	
45. Spietiškiei k.	100	63	28	35	
46. Sporos vs.	9	4	2	2	
47. Stanisloviškiai k.	13	11	5	6	
48. Steponava k.	18	15	8	7	
49. Strazdai k.	77	48	22	26	
50. Toliotiškis k.	40	30	14	16	
51. Ustronė k.	27	17	7	10	
52. Užukamajis vs.	9	9	3	6	
53. Valakėlė vs.	3	3	2	1	
54. Virvyčiai k.	34	45	20	25	
55. Žvagakalnis k.	82	47	21	26	

1 :	2	:	3	:	4	:	5	:	6
<u>Gelvonu apylinkė</u>									
1. Antakalniai k. (dalis)	1		1		-		1		
2. Apušynai k.	42		12		6		6		
3. Bagaslaviškis vs.	42		23		9		14		
4. Bagaslaviškis k.*	80		86		39		47		
5. Bagaslaviškis mstl.	109		78		35		43		
6. Bagdyšiai k.	41		30		14		16		
7. Boleslava vs.	8		2		-		2		
8. Cegelnės k.	27		18		9		9		
9. Dabrovolė vs.	15		8		4		4		
10. Dabužynė k.	9		12		6		6		
11. Dambuvka k.	14		6		3		3		
12. Davonys k.	113		87		44		43		
13. Dūdai k.	52		35		16		19		
14. Durpėnai vs.	25		12		7		5		
15. Dvejokai vs.	9		8		4		4		
16. Garliaučizna k.	57		46		23		23		
17. Gelvanka vs.	35		23		10		13		
18. Gelvė vs.	11		14		5		9		
19. Gelvonai k.*	155		158		71		87		
20. Gelvonai mstl.	413		349		151		198		
21. Grežėniškiai k.	47		40		19		21		
22. Gurai vs.	7		15		3		12		
23. Išeriškiai k.	49		28		13		15		
24. Ivanava vs.	8		8		5		3		
25. Januvka vs.	6		5		1		4		
26. Juodagalviškiai vs.	10		3		-		3		
27. Kaliakiemiai k.	88		66		28		38		
28. Karališkiai k.	102		80		37		43		
29. Kaženiškiai vs.	3		2		-		2		
30. Kangedai k.	24		20		8		12		
31. Lapiškiai I k.	31		25		11		14		
32. Lapiškiai II k.	19		12		6		6		
33. Laplieriai k.	24		16		7		9		
34. Lapšiai k.	29		23		10		13		
35. Lemantaučizna vs.	28		25		14		11		

1	2	3	4	5	6
36. Lesčiūnai k.		86	58	30	28
37. Linamargis vs.		10	4	2	2
38. Liukoniai k.*		99	124	65	59
39. Mančiušėnai k. (dalis)**		101	102	42	60
40. Markeliškis vs.		14	6	1	5
41. Markūnai k.		15	16	7	9
42. Maskoliškiai k.		66	54	30	24
43. Maželiai k.		106	102	60	42
44. Mikalajūnai k.		95	93	44	49
45. Moliupė vs.		15	9	5	4
46. Neveronys k.**		110	86	40	46
47. Pagojus vs.		10	8	2	6
48. Palionė vs.		17	13	6	7
49. Pasodninkai k.***		156	102	49	53
50. Paširvinčiai k.		34	23	10	13
51. Pipliai k.***		96	71	31	40
52. Pociūniškis k.		38	24	12	12
53. Pramislava k.		31	25	12	13
54. Praniukai k. (dalis)		14	24	14	10
55. Prievartė vs.		4	5	3	2
56. Pusilgiškiai k.		60	48	25	23
57. Raudonka vs.		5	4	2	2
58. Sabališkiai k.		49	49	27	22
59. Savingė vs.		6	2	1	1
60. Sedūnai k.		70	72	33	39
61. Senadvariai k.		49	40	17	23
62. Standviliškis k.		34	22	9	13
63. Stavarygala k.***		76	62	31	31
64. Šarkaičiai k.		102	93	41	52
65. Šeiniūnai k.		104	81	38	43
66. Šilianka vs.		13	14	4	10
67. Šmukštai vs.		26	19	11	8
68. Špokiškis k.		52	44	17	27
69. Tilvikai k.		55	42	18	24
70. Totoriškis k. (dalis)		26	21	9	12
71. Trakai k.		19	8	3	5
72. Užuežeris vs.		5	5	2	3

1	2	3	4	5	6
73. Zubeliai k.		103	80	29	51
74. Žaigaičiai k.		30	27	12	15
75. Žičkai k.		19	11	5	6
76. Žieveliškiai k.		55	41	19	22
77. Žuvinčiai k.***		54	46	26	20

4. Jauniūnu apylinkė

1. Antanaičiai k.	140	117	43	74
2. Antanėliai k.	26	23	12	11
3. Balkūnai k.	75	37	16	21
4. Barskūnai k.**	130	156	65	91
5. Bartkuškis k.*	252	491	288	203
6. Blažiškės vs.	14	14	7	7
7. Blendė k.	63	49	25	24
8. Cegelnė vs.	18	7	4	3
9. Darkuškiečiai k.	94	79	35	44
10. Diržioniškės k.	10	7	2	5
11. Draučiai k.	24	39	19	20
12. Eičiūnai k.	62	50	20	30
13. Godiškės k.	41	32	14	18
14. Gaidžioniškės k.	12	6	2	4
15. Gervėčiai k. (dalis)	26	22	15	7
16. Gojus vs.	11	8	3	5
17. Graužiai k.	13	12	6	6
18. Gričiūnai k.	58	49	21	28
19. Grūdiškės k.	5	3	1	2
20. Gudulinė k.***	58	66	30	36
21. Ilgabradė vs.	5	3	1	2
22. Jauniūnai k.**	154	156	77	79
23. Jauniūnėliai k.	11	18	7	11
24. Juodė k.***	143	136	59	77
25. Karšunalaukis k.	24	18	9	9
26. Klonėnai vs.	2	7	3	4
27. Krūmėniškės k.	37	35	17	18
28. Kubiliškės k.	19	26	11	15
29. Kvakšiai k. (dalis)	23	12	6	6
30. Lauryniškės k.	41	34	13	21
31. Levaniškės k.	50	46	21	25

1 :	2	:	3	:	4	:	5	:	6
32. Liukonys vs.			5		5		3		2
33. Malinuvka vs.			5		8		3		5
34. Manastirka vs.			8		7		4		3
35. Medžiukai k.*			49		159		73		86
36. Meiliūnai k.			90		66		28		38
37. Mėšliukai k.			34		14		6		8
38. Meiliakalnis k.			23		10		5		5
39. Musė k.			22		11		4		7
40. Nukovščizna vs.			5		3		1		2
41. Osinuvka k.			14		11		5		6
42. Pajuodėlė vs.			20		6		2		4
43. Pajuodžiai k.			7		5		2		3
44. Pakalniškės vs.			8		6		3		3
45. Papiernia k.			92		71		36		35
46. Paspėriai k.*			188		155		72		83
47. Pavasarėliai k.			25		25		11		14
48. Paversmės k.			1		1		-		1
49. Petriškės k.			95		84		42		42
50. Plikiškės k.			106		94		46		48
51. Pociūnai k.			108		92		44		48
52. Ramoniškės k.			13		10		5		5
53. Ringė k.			7		9		4		5
54. Sadūniškės k.			22		18		9		9
55. Sakalniškės k.			15		8		4		4
56. Salos k.			16		7		4		3
57. Sasnūvka vs.			6		4		2		2
58. Skėteriai k.			84		68		33		35
59. Steporiai k.			85		72		31		41
60. Staitišķiai k.			3		6		5		1
61. Šafarnė vs.			31		8		5		3
62. Šalkiškės k.			73		56		23		33
63. Šiauliai k.*			70		116		49		67
64. Šilėlis vs.			5		4		3		1
65. Turlojiškės k.			17		18		7		11
66. Ulyčėlės k.			49		50		19		31
67. Užublendžiai k.			118		109		49		60
68. Varėka k.			32		14		7		7

1 :	2	3 :	4 :	5 :	6
69. Verbalaukis vs.		12	13	7	6
70. Viršuliai k.		24	17	8	9
71. Viršuliškiai vs.		10	39	16	23
72. Viršūniškės k.		10	8	3	5
73. Žarnavagiai k.		74	55	31	24
74. Žibėnai k.		32	29	11	18

### 5. Kernavės apylinkė

1. Ardiškis k.		67	25	13	12
2. Boguliuba vs.		11	6	3	3
3. Čirkai k.		46	26	12	14
4. Daubariškis vs.		4	3	1	2
5. Kalnynai k.		19	14	7	7
6. Kaukiškis k.		30	26	13	13
7. Kernavė mstl.*		173	172	77	95
8. Klišabalė k.		44	43	18	25
9. Kriveikiškis k.		8	7	2	5
10. Kryžiauka I k.		18	20	9	11
11. Kryžiauka II k.		26	11	4	7
12. Kunigiškiai I k.***		73	66	31	35
13. Kunigiškiai II k.		47	44	22	22
14. Mitkiškiai vs.		4	2	1	1
15. Paežerėlis vs.		11	3	1	2
16. Pakalniškiai k.		113	76	37	39
17. Pazaltarūnai vs.		5	5	2	3
18. Pogulianka vs.		24	22	10	12
19. Ramoniškiai I k.		14	13	7	6
20. Ramoniškiai II k.		15	7	3	4
21. Rudeikiškiai k.		18	9	3	6
22. Rusokai k.		37	17	8	9
23. Semeniškiai k.		42	31	15	16
24. Sutkiškiai k.		15	16	7	9
25. Svistūnai vs.		12	8	5	3
26. Vaitkūnai vs.		8	5	1	4
27. Valiukiškiai k.		27	12	8	4
28. Vičiūnai k.		85	54	28	26
29. Virvyčiai k.		13	3	2	1
30. Zaltarūnai k.		9	8	4	4

1 :	2	3	4	5	6
-----	---	---	---	---	---

6. Kieliu apylinkė

1. Astikai vs.	6	12	5	7
2. Avižonys k.*	179	205	95	110
3. Bajorai k.	40	23	12	11
4. Beržė k.	85	78	39	39
5. Bilotai k.	59	28	15	13
6. Cegelnė vs.	12	10	6	4
7. Černiškės k.	21	23	10	13
8. Daciūnai k.	34	26	11	15
9. Dailidžionys k.***	31	56	27	29
10. Dubeliai k.	52	35	16	19
11. Gavėniai k.***	161	142	69	73
12. Ėojus vs.	6	3	2	1
13. Juodeliai k.	58	38	21	17
14. Kabalda k.**	150	279	120	159
15. Kantrimiškis k.	62	40	14	26
16. Kazliškiai k.	45	40	21	19
17. Kieliai k.	84	59	27	32
18. Kriaunaitiškiai vs.	1	4	3	1
19. Kruopinė vs.	4	4	1	3
20. Lipuvka vs.	8	10	5	5
21. Matarėdava vs.	10	3	1	2
22. Motiejūnai k.*	226	237	124	113
23. Nečionys k.	72	40	19	21
24. Pabiločiai k.	20	12	6	6
25. Pablendys k.	13	24	13	11
26. Padaciūniai k.	19	12	4	8
27. Pailgiai vs.	3	2	1	1
28. Paširvintis vs.	19	9	4	5
29. Peliškiai vs.	11	9	4	5
30. Puoriai k.**	28	29	13	16
31. Rimučiai k. (dalis)	99	73	38	35
32. Rosachalina vs.	7	6	2	4
33. Roskošė vs.	4	5	3	2
34. Šurgėliškiai vs.	21	12	6	6
35. Šeškupė k.	8	10	5	5



1	2	3	4	5	6
36. Širvintėlės k.		24	49	22	27
37. Trakai vs.		3	2	1	1
38. Verbiliškiai k.		25	18	8	10
39. Žėpla k.		21	20	9	11
40. Žinduliai k.		48	38	17	21

7. Musninku apylinkė

1. Aleksandrava vs.		3	4	1	3
2. Antanoša k.		19	12	6	6
3. Bajoriškis k.		41	25	12	13
4. Bareikiškiai k.		9	9	4	5
5. Bilotai k.		41	30	15	15
6. Dabriliškis k.		2	1	-	1
7. Dainiai k.		9	5	3	2
8. Darموžarai k.		43	24	9	15
9. Daubariškis k.		65	80	43	37
10. Dubiai k.		31	22	11	11
11. Gataukiškis k.		6	6	2	4
12. Gojus vs.		13	6	4	2
13. Griniai k.		20	14	5	9
14. Gudeliškiai k.		28	17	6	11
15. Juodony s k.**		48	60	23	37
16. Kaimynai k.		110	90	40	50
17. Kaimynėliai k.		101	75	35	40
18. Kančiūnai k. (dalis)		6	2	1	1
19. Katūniškiai k.		53	36	16	20
20. Krunai k.		23	17	9	8
21. Lydekupė vs.		4	2	1	1
22. Limarninkas k.		5	2	1	1
23. Mantagališkiai k.		8	7	3	4
24. Mantinionys k.		81	60	24	36
25. Markučiai k. (dalis)		15	15	5	10
26. Mažutiškis k.		4	5	3	2
27. Mikališkis k.		6	40	20	20
28. Minčiukai k. (dalis)		23	20	9	11
29. Musninkai mstl.*		456	302	142	160
30. Musninkėliai k.		7	48	23	25

1 :	2 :	3 :	4 :	5 :	6 :
31. Narvydiškis k.	88	54	23	31	
32. Navina vs.	10	5	3	2	
33. Paberžė k.	34	23	10	13	
34. Pağubė k.	20	17	8	9	
35. Pagojys vs.	32	11	6	5	
36. Paširvintis k.	67	56	26	30	
37. Pažydė k.	11	9	5	4	
38. Pigašiai k.	125	87	43	44	
39. Plotai vs.	2	4	2	2	
40. Prienai k.***	92	86	35	51	
41. Rūsteikiškiai k.	16	17	10	7	
42. Sakalninkai k.	41	21	8	13	
43. Santariškiai k.	64	35	16	19	
44. Sapnai vs.	5	2	1	1	
45. Smalliai k.	116	54	24	30	
46. Stakaučizna vs.	6	4	2	2	
47. Stanislavuvka vs.	8	9	4	5	
48. Starosėlis vs.	4	2	-	2	
49. Svietiškiei k.	12	5	4	1	
50. Svietiškiei vs.	11	9	3	6	
51. Svietlikiai vs.	1	6	4	2	
52. Safarnė vs.	6	9	5	4	
53. Šatriškis vs.	3	2	1	1	
54. Šileliai k.	26	23	10	13	
55. Taučiuliai k.	104	100	47	53	
56. Trakai vs.	9	2	1	1	
57. Ulšiškiai k.	47	41	17	24	
58. Uzuraistis vs.	2	4	1	3	
59. Užušiliai k.	155	122	58	64	
60. Varnalėšai k.	37	13	6	7	
61. Vebronys k.	52	46	23	23	
62. Vileikiškiai k.*	18	63	32	31	
63. Vindeikiai k.*	174	140	68	72	
64. Vinkšnabrastis k.***	46	45	26	19	
65. Vyšnialaukis k.***	42	41	19	22	
66. Viršuliškiai k.*	68	54	27	27	
67. Žadžiai k.***	55	32	13	19	

1 :	2	3 :	4 :	5 :	6
-----	---	-----	-----	-----	---

8. Viesu apylinkė

1. Akmeniai k.	161	122	55	67
2. Alekniškis vs.	13	10	4	6
3. Augūnija k.	14	5	3	2
4. Aukštosios Viesos k.	78	38	14	24
5. Banišonys k.	61	57	26	31
6. Barčiai k.	40	33	17	16
7. Barzdžiai k.	78	43	20	23
8. Bredėnai k.	63	43	23	20
9. Čiurkiškiai k.	30	33	13	20
10. Dainiai k. (dalis)	56	41	20	21
11. Degučiai k.	62	46	19	27
12. Degusis Kelmas vs.	5	4	2	2
13. Dembuyka k.	23	14	6	8
14. Družai k.*	94	229	110	119
15. Dūdiškiai k.	14	9	4	5
16. Geceniškiai vs.	13	12	6	6
17. Gelvonėliai k.*	64	67	35	32
18. Girelė vs.	7	11	6	5
19. Gorupė vs.	7	3	1	2
20. Grigaliūnai k.	63	64	28	36
21. Grigiškiai k.	40	27	9	18
22. Gumbeliai k.	10	9	5	4
23. Ivanava k.	7	10	4	6
24. Jakūbonys k.	62	47	22	25
25. Jasiškiai k.	19	9	5	4
26. Jaskaudžiai k.	103	91	43	48
27. Juozapava k.	18	14	7	7
28. Kairionys k.	73	48	20	28
29. Kalnalaukis k.	14	13	6	7
30. Kančiūnai k. (dalis)	2	2	1	1
31. Kazareska k. (dalis)	17	7	4	3
32. Kelpšiškiei vs.	6	8	3	5
33. Koltynė k.	32	29	9	20
34. Kontkai vs.	10	4	-	4
35. Kviedžiai vs.	6	8	4	4

1 :	2 :	3 :	4 :	5 :	6 :
36. Lapšiai k.	19	11	5	6	
37. Levaniai k.***	20	34	17	17	
38. Liaurai k.	35	22	10	12	
39. Lipūvka vs.	8	10	4	6	
40. Liūnai I k.	19	18	8	10	
41. Liūnai II k.	51	43	20	23	
42. Meižiai k.	48	33	13	20	
43. Motiejūnai k.***	123	66	29	37	
44. Nartakai k.	20	17	6	11	
45. Naujapilis vs.	19	19	7	12	
46. Navasiolkai k.	10	14	6	8	
47. Pagojus vs.	4	6	3	3	
48. Paširvintis vs.	5	5	2	3	
49. Pikūnai k.	18	37	19	18	
50. Raistalindžiai k.	53	40	18	22	
51. Rimučiai k. (dalis)	10	8	3	5	
52. Rožutka vs.	6	13	4	9	
53. Santakis k.	16	9	3	6	
54. Saveikiškis I k.	31	32	17	15	
55. Saveikiškis II k.	10	13	5	8	
56. Senosios Viesos k.	31	27	10	17	
57. Spadviliškiai k.	89	79	36	43	
58. Staviškiai k.	30	11	7	4	
59. Surgėliai k.	53	36	17	19	
60. Šeipūnai k.	46	26	14	12	
61. Šiauliai k.	100	81	37	44	
62. Širvintos k.*	301	334	159	175	
63. Šniponys k.	98	60	28	32	
64. Trejokai k.	40	33	11	22	
65. Ūdara k.	41	27	12	15	
66. Ūlyčninkai k.	10	5	1	4	
67. Vaidžiuliškiai k.	29	22	11	11	
68. Vaiškūnai k.	66	51	30	21	
69. Varanava k.	20	35	19	16	
70. Vėjelka k.	11	29	14	15	
71. Viktoriškiai k.	6	7	4	3	
72. Vytinė k.	18	8	2	6	

1 :	2	3	4	5	6
73. Zasinas k.		134	116	54	62
74. Žemosios Viesos k.**		21	23	11	12
75. Žvirbliai k.		81	66	31	35
76. Viesai k.		5	13	5	8
<u>9. Žibalu apylinkė</u>					
1. Ahciūnai k.*		74	76	32	44
2. Antaninava k.		14	10	5	5
3. Aukštadvaris k.		38	24	11	13
4. Bajorakampis k.		99	79	40	39
5. Beivydžiai k.**		141	128	63	65
6. Blusiškis vs.		9	3	2	1
7. Bokštas vs.		13	12	7	5
8. Čivyliškiei vs.		7	3	2	1
9. Daubariskis vs.		8	13	5	8
10. Dėgsniai k.		15	19	8	11
11. Drublionys k.***		202	164	68	76
12. Gaideliai vs.		28	42	19	23
13. Juozapava k.		21	16	8	8
14. Juozapava vs.		4	3	2	1
15. Jusiskis k.		13	16	6	10
16. Kamaraučizna k.		9	6	3	3
17. Karališkiai k.		74	62	31	31
18. Kiaukliai k.*		62	85	39	46
19. Kiaukliai vs.		8	10	3	7
20. Kiemeliai k.		188	121	60	61
21. Kiemeliškis k.		14	8	3	5
22. Kyvonys k.		25	13	8	5
23. Kolionija k.		10	9	5	4
24. Kriaunos k.		216	139	63	76
25. Kruzniai k.		21	15	5	10
26. Laužiškis vs.		3	2	1	1
27. Lavaniškis I k.		48	95	36	59
28. Lavaniškis II k.		102	24	15	9
29. Limonys k.		196	133	65	68
30. Matukai k.		32	20	9	11
31. Mediliai k.		86	67	32	35

1 :	2	:	3	:	4	:	5	:	6
32. Medinos k.			44		37		15		22
33. Naideliai k.			19.		16.		6		10
34. Naidai k.			22		36		17		19
35. Navasiolkai I k.			17		18		9		9
36. Navasiolkai II k.			54		57		27		30
37. Navasiolkai III k.			66		70		34		36
38. Padubelis vs.			10		4		1		3
39. Pamedinės k.			8		6		3		3
40. Pariešės k.			45		45		24		21
41. Pažūsiai k.			139		126		63		63
42. Poriškis k.			16		11		7		4
43. Pumputiškis vs.			7		3		2		1
44. Ragaunė k.			32		36		16		20
45. Rubikonys k.***			142		90		43		47
46. Staškūniškis k.			201		157		73		84
47. Stepanava k.			26		22		8		14
48. Sudokiai k.			125		110		54		56
49. Ščiūriškis k.			28		22		8		14
50. Šafarnė k.			22		19		10		9
51. Šešuolėliai I k.*			163		197		91		106
52. Šešuolėliai II k.***			150		118		53		65
53. Šventakalnis k.			70		45		22		23
54. Tarniškiai k.			24		18		7		11
55. Topeliškis k.			18		16		9		7
56. Ūlyčėlė k.			118		81		40		41
57. Vaitkuškė k.			33		28		14		14
58. Vazgūnai k.			67		63		27		36
59. Veivera k.			42		27		15		12
60. Zibalai mstl.			96		154		61		93
61. Zibalai k.**			66		86		43		43
62. Žiūriai k.			35		28		14		14

ŠVENČIONIŲ RAJONO GYVENVIEČIŲ SARAŠAS  
IR ESAMŲ GYVENTOJŲ SKAIČIUS

Eil. Nr.	Apylinkės pavadinimas	Gyventojų skaičius sausio 15 d.			
		1959 m.	1970 m.		
			Viso	Vyrai	Moterys
1.	Adučiškis ✓	3215	2640	1232	1408
2.	Bielionys ✓	1416	1272	548	724
3.	Kaltanėnai ✓	1351	1153	511	642
4.	Labanoras ✓	1484	1254	551	703
5.	Magūnai ✓	1866	1451	655	796
6.	Modžiūnai ✓	1342	1455	673	782
7.	Pabradė ✓	2970	2751	1270	1481
8.	Reškutėnai ✓	1427	1258	587	671
9.	Strūnaitis ✓	2708	2324	1081	1243
10.	Svirkos ✓	2578	2203	1030	1173
11.	Šutai <i>Saunų</i> ✓	1416	1111	484	627
12.	Švenčionėliai ✓	1495	1511	672	839
13.	Švenčionys ✓	3146	2751	1238	1513
	Iš viso	26414	23134	10532	12602

114

Eil. Nr.	Gyvenvietės pavadinimas	Gyventojų skaičius sausio 15 d.			
		1959 m.	1970 m.		
			Viso	Vyrai	Moterys
1	2	3	4	5	6
<b>1. Adutiškio apylinkė</b>					
1.	Adutiškis mstl.*	845	839	389	450
2.	Antanai k.**	105	95	40	55
3.	Baltūniškė k. (dalis)	53	23	8	15
4.	Bandariškė k.	24	9	5	4
5.	Eimunis k.	36	17	8	9
6.	Gailiškė k.	6	8	5	3
7.	Gudeliai k.	89	52	27	25
8.	Jakeliai k.*	135	136	60	76
9.	Kairiškė k.	27	21	10	11
10.	Kavališkė k.	79	67	35	32
11.	Lasiai k.	43	29	11	18
12.	Lasiškė k.	56	53	20	33
13.	Lazdinėliai k.	28	26	13	13
14.	Lazdiniai k.**	171	111	51	60
15.	Leonuvka k.	5	10	5	5
16.	Linkonys k.	191	109	42	67
17.	Medinos k.	54	48	22	26
18.	Milkuškė k.	33	21	8	13
19.	Močiškė k.	65	101	73	28
20.	Naujas Adutiškis mstl.	202	218	100	118
21.	Petrikai k.	5	6	2	4
22.	Pievos k.	99	7	3	4
23.	Piršteliškė k.	51	35	20	15
24.	Pociškė k.	106	74	35	39
25.	Ramoniūnai k.	181	114	50	64
26.	Stajetiškis k.**	118	91	40	51
27.	Subatiškė k.	45	25	15	10
28.	Svylė k.	11	4	2	2
29.	Svylionys k.**	185	166	76	90
30.	Užupis k.	41	41	20	21
31.	Vosiūnai k.**	126	84	37	47



1 :	2	3	4	5	6
<b>2. <u>Bielionių apylinkė</u></b>					
1. Aidukai k.	43	50	20	30	
2. Andriejavas vs.	12	11	5	6	
3. Aučynos k.	38	32	13	19	
4. Aukštoji k.	6	9	5	4	
5. Bajorai k.**	111	107	52	55	
6. Beržuvis k.	36	36	13	23	
7. Bielionys vs.	17	8	5	3	
8. Bitelė vs.	4	2	-	2	
9. Busilai k.	36	49	19	30	
10. Činčikos k.*	58	56	27	29	
11. Čiūlėnai k.	50	38	16	22	
12. Daukšiai k.***	102	94	38	56	
13. Gančeriai k.	9	4	1	3	
14. Gražuliai k.	26	25	13	12	
15. Juršėnai k.	33	26	11	15	
16. Kačėniškė k.***	37	35	15	20	
17. Konstantinavas vs.	2	8	4	4	
18. Kryželės k.	28	33	11	22	
19. Maslišké k.	58	64	27	37	
20. Matukai k.	47	34	15	19	
21. Misiūnai k.	98	70	31	39	
22. Naujadalis vs.	21	5	1	4	
23. Nevieriškė k.***	95	70	27	43	
24. Pailgė vs.	10	8	5	3	
25. Papiškė k.	51	30	12	18	
26. Rakšteliai I k.	52	36	17	19	
27. Rakšteliai II vs.	6	4	3	1	
28. Raudonė vs.	5	9	3	6	
29. Raudonalaukis k.	20	15	4	11	
30. Rusališkė k.	48	53	23	30	
31. Smėliai vs.	6	4	1	3	
32. Štepurkiškė k.	37	41	17	24	
33. Šutonys I k.*	28	21	12	9	
34. Šutonys II vs.	11	9	2	7	
35. Šventa k.***	44	70	33	37	

1 :	2	:	3	:	4	:	5	:	6
36. Vaikūčiai k.			71		49		25		24
37. Veličkos k.			21		23		7		16
38. Žukai k.			39		34		15		19
<b>3. Kaltanėnu apylinkė</b> 1851									
1. Antaliedė I k.		21-20	48	+1	51		20		31
2. Antaliedė II k.			22		25		13		12
3. Antaniškė k.		✓	8		5		2		3
4. Berniūnai k.***		143	142	+1	113		46		67
5. Beržija k.		57	51	+1	31		12		19
6. Buivydai k.		✓	19		17		8		9
7. Borovka vs.		✓	6		5		3		2
8. Kaltanėnai mstl.		359	350	-5	321		146		175
9. Kaltanėnai k.*			14		16		8		8
10. Kastantinavas vs.			4	-4	4		2		2
11. Kukliai k.***		118	116	+2	111		52		59
12. Kuriniai k.		95	92	+1	73		33		40
13. Liedelė k.		✓	28		15		8		7
14. Linkiškės k.		✓	16		14		7		7
15. Lukna k.		✓	24		13		4		9
16. Naujoji Brasta k.		✓	13		10		4		6
17. Obelių Ragas k.		✓	43		28		11		17
18. Ožkiniai k.***		127	125	+2	108		47		61
19. Pagiliūtė k.		✓	16		20		9		11
20. Palabažys k.		✓	6	<del>6</del>	4		-		4
21. Perlojus vs.			1	-1	1		-		1
22. Rušiškės k.		✓	9		5		2		3
23. Seniškis k.		✓	28		24		12		12
24. Slabadiškės k.		✓	20		14		6		8
25. Šakališkė k.***		118	116	+2	115		50		65
26. Terpežys k.		✓	34		10		6		4
<b>4. Labanoro apylinkė</b> +10-10									
1. Apkartai vs.			4		5		2		3
2. Aukštasalė k.			28		18		7		11
3. Ažubalis k.			25		29		15		14
4. Baroniškė k.			30		27		13		14
5. Borovka vs.			2		1		-		1

1 :	2	:	3	:	4	:	5	:	6
6. Basakavas vs.			5		4		2		2
7. Budriai k.			15		10		5		5
8. Didžiabalis vs.			5		3		1		2
9. Fedariškiai k.			41		21		8		13
10. Gačiakampis vs.			10		5		2		3
11. Intyklė k.			20		19		8		11
12. Januliškis k.**			32		43		16		27
13. Jonava k.			4		2		-		2
14. Joniškė k.			31		30		14		16
15. Juodapurvis k.			8		12		6		6
16. Juodėniškis vs.			3		5		2		3
17. Jusėniškės k.			45		41		19		22
18. Kumelynė vs.			12		6		2		4
19. Labanoras mstl.*			264		253		110		143
20. Lakaja k.***			49		52		25		27
21. Laukagalys k.			36		20		11		9
22. Lūšnia vs.			3		2		1		1
23. Mozūriškė k.			55		38		21		17
24. Naujasėdis k.			4		8		5		3
25. Ožkos Akmuo vs.			5		1		1		-
26. Paaldikis k.			15		24		10		14
27. Pabalėdakis vs.			6		3		2		1
28. Padumblė k.			113		110		42		68
29. Padūmė k.			8		5		3		2
30. Paduobulė vs.			9		4		3		1
31. Paelnė k.			9		5		2		3
32. Pagaigalė I k.			34		26		12		14
33. Pagaigalė, II k.			13		16		10		6
34. Pagudūniškiai k.			18		18		6		12
35. Paibutiškis k.			14		11		6		5
36. Pakerotė k.			17		12		7		5
37. Palakajys k.			36		7		4		3
38. Paluknys k.			10		5		1		4
39. Paminėlė k.			15		13		8		5
40. Paperšokėnis k.			13		17		6		11
41. Paprūdė k.			12		8		2		6
42. Parašė k.			4		11		6		5

1 :	2	3	4	5	6
43. Pārudinē k.		10	9	2	7
44. Pasiaurē k.		24	10	4	6
45. Pastoviškis k.		12	18	7	11
46. Pašerinē k.		23	10	4	6
47. Pašékštis (I-II) k.		69	50	20	30
48. Pažemys k.		42	23	8	15
49. Prūdiškélé k.		10	10	6	4
50. Prūdišké k.		60	57	24	33
51. Rūdupys k.		8	6	3	3
52. Serlediškis k.		34	20	10	10
53. Šaparné k.		6	5	3	2
54. Šipiniškis k.		21	18	7	11
55. Šlapimas vs.		19	8	3	5
56. Tēterviné vs.		5	7	5	2
57. Vilkariai k.		12	7	2	5
58. Vilkasalē k.		6	7	3	4
59. Zabloté k.		23	18	8	10
60. Žukaučizna k.		18	21	6	15

5. Māgūnu apvīnké

1. Adamavas vs.	4	5	4	1
2. Algirdēnai k.	49	49	23	26
3. Āndriukēnai k.***	81	61	25	36
4. Balinavas vs.	14	11	2	9
5. Balingardas k.	21	17	7	10
6. Barēišiūnai k.	164	102	45	57
7. Baluoša k.	7	7	4	3
8. Bēndrovē k.	19	17	6	11
9. Bērēgovka vs.	4	3	1	2
10. Brižiai k.	33	20	10	10
11. Čerēnai k.**	199	133	59	74
12. Čyplišké k.	22	2	1	1
13. Dalia k.	3	2	1	1
14. Dalininkai k.**	32	37	15	22
15. Dalka k.	9	8	4	4
16. Daučiūniškés k.	23	14	7	7
17. Družiliai k.	41	64	30	34

1 :	2 :	3 :	4 :	5 :	6 :
18. Eitūniškė k.		9	9	4	5
19. Guobiškiai vs.		7	4	-	4
20. Karalinas k.		10	9	4	5
21. Kavoliškiai k.		4	4	2	2
22. Kazimieriškė k.		10	7	3	4
23. Kuodiškiai vs.		7	2	1	1
24. Kūniškė vs.		6	5	2	3
25. Liepavas vs.		13	6	2	4
26. Magūnai k.*		354	247	116	131
27. Malinovka vs.		7	5	2	3
28. Mikalavas vs.		11	7	3	4
29. Moliai k.		34	20	10	10
30. Nosėlėnai k.		165	120	60	60
31. Paežeriai vs.		9	4	2	2
32. Perčinė vs.		13	8	3	5
33. Pitliuvka vs.		4	1	1	-
34. Prienai k.*		287	254	114	140
35. Punžionys k.		35	48	21	27
36. Raubiškiai k.		30	25	9	16
37. Skaistašilis k.		41	42	17	25
38. Šeškynė k.		25	22	12	10
39. Šukeliškė vs.		2	2	1	1
40. Vėbliai vs.		52	38	17	21
41. Žaliašilis vs.		6	10	5	5

6. Modžiūnu apylinkė

1. Ažuraistis vs.		16	10	5	5
2. Baldoniškė vs.		4	2	-	2
3. Beržynė k.		62	41	25	16
4. Cirkliškis k.*		251	405	175	230
5. Ežerinčiškė k.		32	31	12	19
6. Gasiuliškė k.		15	7	3	4
7. Gužėniškė vs.		6	10	5	5
8. Kazliškė k.		34	29	12	17
9. Kunigiškė k.***		82	70	30	40
10. Margumiškis k.		66	76	35	41
11. Merlinas k.		10	39	21	18

1 :	2	3	4	5	6
12. Mėžiūnys k. **	222	223	200	97	103
13. Mineliškė vs. ***	55	78	35	43	
14. Myliai I k. ***	104	105	50	55	
15. Myliai II k.	22	22	11	11	
16. Modžiūnai k. ***	99	103	51	52	
17. Navasiolkos vs.	36	26	13	13	
18. Peršaukštis k.	22	14	7	7	
19. Poškonys k.	72	52	26	26	
20. Ragovka I k.	5	2	1	1	
21. Ragovka II k.	7	6	1	5	
22. Rėviškė vs.	30	11	6	5	
23. Salomenka vs.	11	40	18	22	
24. Vaiškūnai k. **	78	76	34	42	

7. Pabradės apylinkė

1. Abejučiai k.	16	17	6	11	
2. Akolionija k.	38	47	20	27	
3. Algirdavas vs.	2	1	-	1	
4. Asiedliškiei k.	17	8	2	6	
5. Ažubalis k.	37	40	17	23	
6. Naujoji Ažumiškė vs.	5	2	1	1	
7. Ažumiškė vs.	9	10	4	6	
8. Ažuoliškiai vs.	1	1	1	-	
9. Ažurėdis k.	4	2	1	1	
10. Ažutakis k.	18	17	7	10	
11. Bajoriškė vs.	2	3	2	1	
12. Baliuliai k. ***	85	72	35	37	
13. Baltadvaris vs.	6	6	3	3	
14. Bekepuriai vs.	20	9	3	6	
15. Beviršė vs.	13	7	2	5	
16. Bielkiškė k.	29	20	10	10	
17. Blužnėnai k.	42	24	10	14	
18. Bronislovas vs.	9	4	2	2	
19. Burbliškės I k.	24	24	8	16	
20. Burbliškės II k.	37	29	14	15	
21. Cegelnė k.	45	44	21	23	
22. Ceveikiškė vs.	4	6	4	2	
23. Černeliškiei vs.	2	2	1	1	

1 :	2	3	4	5	6
24. Felicijanavas vs.	3	1	-	1	
25. Gaspariškieiai k.***	100	85	40	45	
26. Gužiai k.	74	58	23	35	
27. Jankūniškė k.	18	16	7	9	
28. Jedlinavas k.	19	9	1	8	
29. Jenarališkė k.	35	24	11	13	
30. Juozapavas vs.	2	4	2	2	
31. Juškai k.	11	6	3	3	
32. Kabakėlis vs.	10	9	3	6	
33. Kalviškė k.	15	12	5	7	
34. Karkažiškė k.*	249	276	139	137	
35. Karpakėlis k.	20	10	5	5	
36. Katelninkai k.	76	51	22	29	
37. Klenuvka k.	10	2	1	1	
38. Kločiūnai k.***	193	176	79	97	
39. Kurniškė k.	12	11	3	8	
40. Liaudiškės k.	10	6	3	3	
41. Lipina k.	5	6	3	3	
42. Maleikėnai k.	66	51	25	26	
43. Matakieniai k.	10	12	5	7	
44. Mažalotė k.	21	22	15	7	
45. Mečanka k.	10	10	6	4	
46. Meleniškės k.	17	8	4	4	
47. Merionys I k.	38	41	22	19	
48. Merionys II k.	25	16	5	11	
49. Meškerinė vs.*	19	77	40	37	
50. Naujadvaris k.	61	80	49	31	
51. Naujaniškė vs.	24	16	8	8	
52. Navasiolkos k.	78	75	36	39	
53. Nerodiškiai vs.	3	9	2	7	
54. Padubingė k.*	165	141	63	78	
55. Padvarė vs.	18	15	9	6	
56. Padvarninkai k.	15	8	1	7	
57. Pailgis k.	13	19	7	12	
58. Palaumenys k.	12	9	2	7	
59. Pamerionys k.	27	26	9	17	
60. Papiškės vs.	6	4	2	2	

1 :	2	3 :	4 :	5 :	6
61. Pavoverė k.*		169	190	87	103
62. Pažeimenė k.		55	54	22	32
63. Piorkos k.		55	31	16	15
64. Puočiai k.		11	11	7	4
65. Purviniškiai k.**		76	69	27	42
66. Ramanavas vs.		3	4	2	2
67. Ramutiškė vs.		8	8	3	5
68. Rapiejai vs.		1	5	3	2
69. Sarokopolis k.		57	30	13	17
70. Silniškiai vs.		22	21	10	11
71. Simanavas vs.		16	20	8	12
72. Skaistupis vs.		9	2	1	1
73. Skirlėnai k.		34	30	11	19
74. Spenglas k.		26	18	10	8
75. Stanislavavas vs.		4	8	5	3
76. Svirkiškė k.		34	34	15	19
77. Šakimas vs.		4	2	1	1
78. Šarkiškė vs.		12	9	5	4
79. Šileliai vs.		3	4	2	2
80. Širšuliškė vs.		13	11	7	4
81. Šoleliai vs.		21	10	5	5
82. Šulikiškiai vs.		3	2	1	1
83. Trabučiai vs.		13	10	6	4
84. Trakinė vs.		7	11	5	6
85. Tebešpolis vs.		19	15	8	7
86. Važeliškė vs.		6	29	15	14
87. Velianka vs.		3	3	2	1
88. Vilkamušiai vs.		10	8	3	5
89. Vincentavas k.		20	26	12	14
90. Vispa k.		5	4	3	1
91. Voverė k.		3	3	-	3
92. Zalavas k.**		159	174	79	95
93. Zalavo kolonija		59	29	15	14
94. Zatiškės k.**		56	54	20	34
95. Žingiai vs.		4	6	4	2
96. Zukiškė k.		12	8	2	6
97. Žvirzdžiūnai vs.		3	2	1	1



1 :	2 :	3 :	4 :	5 :	6 :
<b>8. Reškutėnu apylinkė</b>					
1. Akmeniškiai k.		44	26	11	15
2. Antašaminė vs.		9	9	4	5
3. Bieleniškė vs.		7	6	1	5
4. Biržija k.		46	39	18	21
5. Geležinkelio būdelė		5	23	10	13
6. Jukiškė vs.		8	11	6	5
7. Juodynas k.		14	14	6	8
8. Kirtikai vs.		2	5	1	4
9. Kretuonėlė vs.		1	1	1	-
10. Kretuonys k.***		79	71	35	36
11. Kurniškė vs.		16	11	5	6
12. Lygumai k.		37	18	7	11
13. Murmos k.***		93	80	38	42
14. Nauji Šaminiai k.		51	36	18	18
15. Nauja Pašaminė vs.*		2	4	2	2
16. Pajaurė vs.		7	7	2	5
17. Pakretuonė k.		13	10	5	5
18. Pamurmė vs.		9	6	3	3
19. Pašaltupis vs.		7	3	2	1
20. Pašventys vs.		5	3	-	3
21. Pervieniškės k.		38	32	16	16
22. Pošiūniškė vs.		19	13	8	5
23. Raudonė k.		24	23	12	11
24. Reškutėnai k.*		250	253	120	133
25. Rėkučiai k.***		171	144	70	74
26. Senieji Šaminiai k.		20	16	6	10
27. Sena Pašaminė k.		258	230	100	130
28. Šiliškė vs.		3	1	1	-
29. Vaičiukiškė I k.***		154	132	65	67
30. Vaičiukiškė II k.		14	10	4	6
31. Vajukiškė k.		21	21	10	11
<b>9. Strūnaičio apylinkė</b>					
1. Akvieriškė k.***		96	78	35	43
2. Aleksandravas vs.		4	1	-	1
3. Andreikos k.		20	28	15	13

1 :	2	:	3	:	4	:	5	:	6
4. Ažuraistis vs.			22		14		7		7
5. Beržinkos vs.			9		10		4		6
6. Bildos vs.			10		8		5		3
7. Čyčeliai k.			58		57		30		27
8. Daujotiškė k.			74		38		16		22
9. Damininkavas vs.			6		4		1		3
10. Dvilonys k.**			147		117		50		67
11. Jonutiškė vs.			23		9		3		6
12. Kameniškė k.			25		29		15		14
13. Karalinavas vs.			12		10		5		5
14. Karklinė k.			176		141		62		79
15. Karklinka vs.			5		5		2		3
16. Kasčiukai k.***			83		82		36		46
17. Kavalčiukai k.			25		24		13		11
18. Kebiškė k.			4		2		1		1
19. Klišiškė k.			71		40		16		24
20. Konstantinavas vs.			4		6		2		4
21. Kulbokiškė k.			30		32		12		20
22. Kusliškė k.			25		19		10		9
23. Lobinė vs.			2		3		1		2
24. Lugioi vs.			6		5		1		4
25. Margiškė vs.			7		1		-		1
26. Maselščizna vs.)			7		6		4		2
27. Melnykai k.			38		32		18		14
28. Meškauščizna k.			36		30		15		15
29. Naujas Janavas k.			41		30		14		16
30. Naujas Strūnaitis k.*			149		162		76		86
31. Papelekis k.			43		38		15		23
32. Petrošiškė k.			10		7		3		4
33. Romaldavas vs.			6		3		1		2
34. Ropiškė k.**			95		89		40		49
35. Rūdabestis I k.			26		25		11		14
36. Saduvka vs.			3		2		1		1
37. Senas Janavas vs.			10		6		2		4
38. Senas Strūnaitis k.			107		107		48		59
39. Simaniškė k.***			113		102		47		55

1 :	2	3	4	5	6
40. Skritutiškė k.	22	13	6	7	
41. Smilkiškė vs.	8	5	3	2	
42. Stanislavavas vs.	10	2	1	1	
43. Strūna k.	88	123	60	63	
44. Svitailiškė k.***	71	63	31	32	
45. Sakališkė vs.	13	6	4	2	
46. Šiaudiniškė k.	41	25	11	14	
47. Šilinė k.***	118	73	38	35	
48. Šilinėnai k.	26	18	8	10	
49. Šišniškė k.***	108	97	49	48	
50. Švenčianka vs.	9	4	2	2	
51. Toleikos k.	39	39	17	22	
52. Trakai vs.	6	3	2	1	
53. Varniškė k.	22	24	11	13	
54. Vidutinė k.*	202	212	100	112	
55. Voksa vs.	2	2	1	1	
56. Zablatiškė k.	41	30	14	16	
57. Zboniškė k.	21	19	6	13	
58. Zeliankos k.	74	45	20	25	
59. Ziboliškė k.***	159	119	60	59	

10. Svirku apylinkė

1. Akmenyniškė k.	33	26	12	14	
2. Andriejiškė vs.	4	6	2	4	
3. Ataukai k.	50	30	13	17	
4. Bačkininkai k.*	160	229	110	119	
5. Baltūniškė k.	3	19	7	12	
6. Davaisiai k.	266	201	101	100	
7. Daukšiškė k.	65	47	18	29	
8. Dikovina k.	27	16	8	8	
9. Dvarapievis k.	13	13	6	7	
10. Dvarekščiai k.***	40	36	17	19	
11. Gailiušiai k.***	97	71	37	34	
12. Girdėnai k.***	79	86	40	46	
13. Gyliškė k.	15	9	6	3	
14. Jablonovka vs.	2	5	2	3	
15. Jadluvka vs.	2	5	2	3	

1 :	2 :	3 :	4 :	5 :	6 :
16. Janonys k.***		86	52	25	27
17. Jurgeliškė k.**		131	123	50	73
18. Kackonys k.**		203	212	96	116
19. Kamariškė vs.		8	7	3	4
20. Kazokiškė k.		15	15	8	7
21. Krustališkė vs.		11	2	1	1
22. Maciūnai k.		58	45	25	20
23. Martyniškė vs.		3	4	2	2
24. Mažasis Stajetiškis k.		24	12	6	6
25. Meškiniai vs.		5	3	1	2
26. Milkūnai k.		110	67	35	32
27. Pašventė vs.		8	9	4	5
28. Protupėnai k.		66	58	25	33
29. Rakauskai k.**		34	53	26	27
30. Ramulionys k.		8	7	3	4
31. Ruliškė k.		27	15	8	7
32. Sakališkė I k.		33	46	24	22
33. Sakališkė II k.		13	21	10	11
34. Sakališkė III k.		27	10	2	8
35. Saulėniškė k.		57	30	12	18
36. Simaniškė k.		28	20	10	10
37. Skireliškė k.		27	25	12	13
38. Staškinė k.		48	33	12	21
39. Stukai k.		53	32	13	19
40. Svirkos k.*		99	198	90	108
41. Šukėniškė k.		32	29	15	14
42. Švalkūniškė k.		81	49	20	29
43. Tatarskiškė k.		37	11	5	6
44. Trakeliai k.		70	20	10	10
45. Valiukiškė k.		42	24	13	11
46. Vartiškė k.		35	23	10	13
47. Vėžiškė k.		16	5	3	2
48. Videšiūniškė k.		123	82	44	38
49. Zabieška k.		50	28	12	16
50. Zabolotė k.		18	11	4	7
51. Žvyriai k.		36	23	10	13

1 :	2	3	4	5	6
<b>11. Šutu apylinkė</b>					
1. Adamavas vs.	2	3	2	1	
2. Antasarė k.	65	46	22	24	
3. Apkartai vs.	19	11	4	7	
4. Ašlaistis vs.	2	3	-	3	
5. Ašvaraistis k.	41	17	11	6	
6. Balevičiai vs.	9	8	3	5	
7. Cegelnia vs.	6	3	2	1	
8. Cemnuka vs.	6	10	4	6	
9. Daumilai k.***	161	91	43	48	
10. Družulėnai k.	20	18	6	12	
11. Dvarčiškiai k.	33	30	12	18	
12. Geležinkelio būdelė Nr.631	2	6	2	4	
13. Geležinkelio būdelė Nr.632	2	6	3	3	
14. Geležinkelio būdelė Nr.634	2	2	1	1	
15. Gelednė k.	66	37	13	24	
16. Grybai k.***	95	48	21	27	
17. Ivoniškė vs.	4	3	1	2	
18. Jaunadaris vs.	6	7	3	4	
19. Juodkiškė k.	12	7	2	5	
20. Juzina k.	51	42	20	22	
21. Karališkė vs.	14	9	4	5	
22. Kirdeikos k.	28	19	8	11	
23. Kisieliškė vs.	18	4	2	2	
24. Klenavas vs.	9	6	4	2	
25. Laukiai k.	58	46	21	25	
26. Lauklanka vs.	6	4	1	3	
27. Laužėnai k.	40	40	16	24	
28. Liepiškė k.	15	8	5	3	
29. Liulėnė k.	8	6	4	2	
30. Malinovka vs.	6	6	3	3	
31. Maslišė vs.	2	7	3	4	
32. Matusonys k.	40	38	16	22	
33. Melagėnai k.***	57	52	22	30	
34. Michalinavas vs.	8	9	4	5	
35. Milauka vs.	20	18	8	10	

1 :	2	3	4	5	6
36. Navasiolkos vs.	11	4	2	2	2
37. Orliškės vs.	7	2	1	1	1
38. Paglūštė vs.	20	5	2	3	3
39. Pakarvinė k.	27	12	3	9	9
40. Paulinavas vs.	14	11	5	6	6
41. Petruškos k.	75	59	30	29	29
42. Popeliškė vs.	13	8	3	5	5
43. Rimkai k.	2	2	1	1	1
44. Rudeliškė vs.	7	7	3	4	4
45. Sariai k.	76	126	52	74	74
46. Sakalnica vs.	5	2	1	1	1
47. Sorka k.*	2	3	1	2	2
48. Šakaliai k.	39	27	10	17	17
49. Šakimas k.	34	25	11	14	14
50. Šutai k.**	116	123	55	68	68
51. Tadarina k.	11	10	4	6	6
52. Tartokas k.	5	1	-	1	1
53. Vaickūnai vs.	6	6	2	4	4
54. Žardeliai k.	7	2	1	1	1
55. Žirneliškė vs.	6	6	1	5	5

12. Švenčionėlių apylinkė

1. Antaviešė vs.	8	3	1	2	2
2. Argirdiškė k.	14	7	3	4	4
3. Astikiškė vs.	8	6	3	3	3
4. Augustavas vs.	13	6	3	3	3
5. Bielūsai k.	7	14	6	8	8
6. Biržiškės k.	4	11	5	6	6
7. Bogutiškė k.	39	34	15	19	19
8. Burbos k.	2	27	10	17	17
9. Čižiškė vs.	7	4	3	1	1
10. Daraičiai vs.	7	8	2	6	6
11. Daubariškė vs.	2	4	2	2	2
12. Dėlynė vs.	9	8	5	3	3
13. Dotenėnai k.**	91	76	35	41	41
14. Drūstėnai k.	80	51	26	25	25
15. Garnys k.	9	6	2	4	4

1	2	3	4	5	6
16. Geležinkelio būdelė Nr.618	10	2	-	2	
17. Geležinkelio būdelė Nr.621	3	4	3	1	
18. Geležinkelio būdelė Nr.622	3	6	2	4	
19. Geležinkelio būdelė Nr.627	4	14	6	8	
20. Geležinkelio būdelė Nr.628	4	4	2	2	
21. Geležinkelio būdelė Nr.629	3	2	1	1	
22. Geležinkelio būdelė Nr.630	8	3	2	1	
23. Gramackai k.***	40	51	21	30	
24. Joniškė vs.	1	1	-	1	
25. Jonlaukis k.	13	11	6	5	
26. Juodynis k.	2	2	1	1	
27. Juodiškėlis k.	36	44	19	25	
28. Juodiškis k.**	100	105	47	58	
29. Juodynėlis vs.	7	3	1	2	
30. Juozapinė vs.	13	9	6	3	
31. Jusiai k.	27	28	12	16	
32. Justiniškė vs.	4	10	6	4	
33. Kampiniai vs.	2	2	1	1	
34. Kampuotėlė vs.	5	4	2	2	
35. Kelmynė vs.	10	10	3	7	
36. Kirdeikiškė k.	32	18	6	12	
37. Kvederiškė k.	42	63	28	35	
38. Laimiškė vs.	4	36	19	17	
39. Lamanina k.	12	8	4	4	
40. Liubiškė k.	50	52	20	32	
41. Memeliškė k.	9	8	2	6	
42. Miežionėliai k.*	118	129	60	69	
43. Moliniškė vs.	4	5	3	2	
44. Mukiškiai k.	35	28	12	16	
45. Naujalaukis vs.	4	2	1	1	
46. Novosiolkos vs.	15	10	6	4	
47. Pakamša k.	10	11	5	6	
48. Pakapė vs.	10	18	7	11	
49. Papinigiai k.	13	14	6	8	
50. Pempelka vs.	3	8	4	4	
51. Pilypai k.	37	23	12	11	
52. Piniginio Kalnas vs.	6	11	6	5	

1 :	2	3 :	4	5 :	6
53. Pirktinė I k.		14	17	7	10
54. Pirktinė II k.		20	10	5	5
55. Platumai k.		14	15	6	9
56. Pliauškės I k.		31	30	13	17
57. Pliauškės II k.		16	15	6	9
58. Pliauškės III k.		16	19	6	13
59. Račkiškė vs.		11	4	1	3
60. Rinkūnai k.		6	7	3	4
61. Rudžionys k.		84	87	35	52
62. Santaka vs.		6	5	2	3
63. Senadvaris vs.		1	7	3	4
64. Smėlynė vs.		6	13	6	7
65. Statkuškė vs.		5	9	4	5
66. Sudota (I-II) k.		6	14	7	7
67. Sutrė vs.		14	12	4	8
68. Šeškuškė I k.		16	8	3	5
69. Šeškuškė II k.		16	7	1	6
70. Užuklonis k.		12	11	4	7
71. Toleikos k.		15	14	6	8
72. Trūdai k.		19	52	24	28
73. Varakaliai k.		24	17	7	10
74. Veikūnai k.		72	47	23	24
75. Vėjinė k.		23	35	17	18
76. Vilkaslastis k.		38	21	11	10
77. Vitalina k.		11	11	5	6

13. Švenčionių apylinkė

1. Adamavas v.	20	9	5	4
2. Adomiškė k.	40	34	19	15
3. Adutiškio Kelias k.	5	28	15	13
4. Agurjanovka vs.	10	7	3	4
5. Akmenynė k.	19	5	2	3
6. Andriejavas k.	2	2	1	1
7. Bavainiškė vs.	26	12	6	6
8. Bėlys k.	4	1	1	-
9. Bliūdeliai vs.	4	4	2	2
10. Bruktiškė vs.	13	11	7	4



1 :	2	:	3	:	4	:	5	:	6
11. Cibulskai k.			37		22		10		12
12. Čapukėnai k.***			60		64		25		39
13. Činčikos k.			14		10		5		5
14. Darinė vs.			8		5		3		2
15. Degutiškė vs.			12		15		8		7
16. Girdžiuliškė vs.			15		4		2		2
17. Grigaliūnai k.***			68		73		35		38
18. Gudeliai k.			12		28		13		15
19. Jaciūnai k.			83		94		35		59
20. Jančiūnai k.***			107		91		35		56
21. Janiūnai vs.			2		5		3		2
22. Janutiškė vs.			20		10		2		8
23. Jauros vs.			6		5		2		3
24. Jasiūnai vs.			4		2		1		1
25. Joneliškė vs.			11		11		4		7
26. Joniškė vs.			2		2		1		1
27. Jukiškė vs.			21		8		3		5
28. Juodeliškė k.			18		17		8		9
29. Karačiūniškė k.			5		5		3		2
30. Kazlai k.			45		23		8		15
31. Kėriškė k.			10		3		1		2
32. Kirkučiai k.			60		36		17		19
33. Kniceriškė k.			25		12		7		5
34. Kochanovka I k.			19		17		10		7
35. Kochanovka II k.			20		17		9		8
36. Kochanovka III k.			16		14		6		8
37. Kolūkio Gatvė k.			17		20		10		10
38. Krašuona k.			22		14		6		8
39. Kriaučiūnai vs.			13		10		4		6
40. Kukiškė k.			50		57		25		32
41. Kulniškė k.***			87		60		29		31
42. Kurniškė vs.			5		2		1		1
43. Kurpės k.			78		62		28		34
44. Kuteliai k.			17		14		8		6
45. Kučiai k.			37		22		8		14
46. Lалуčiai k.			49		37		18		19
47. Lygumai k.			26		42		16		26

1 :	2 :	3 :	4 :	5 :	6 :
48. Lygumai II k.		26	19	7	12
49. Maldžiūnai vs.		14	14	6	8
50. Maliūniškė vs.		5	2	1	1
51. Margumiškis vs.		19	14	7	7
52. Medišionys vs.		13	57	30	27
53. Melagėnų Kelias k.		10	20	8	12
54. Miciūniškė vs.		9	6	2	4
55. Mikalavas I vs.		4	2		2
56. Mikalavas II vs.		4	1		1
57. Mikštai k.		36	30	12	18
58. Milkuškos vs.		18	19	9	10
59. Mylionys k.		42	26	12	14
60. Munčeliai k.		26	14	7	7
61. Naujasalis k.		42	29	12	17
62. Naujieji Zadvarninkai k.		66	56	22	34
63. Naujoji vs.		3	2	1	1
64. Neversčiai k.		35	34	15	19
65. Obeliškė k.		10	8	3	5
66. Paraistys vs.		12	9	4	5
67. Peleginavas vs.		13	9	3	6
68. Petriškė vs.		2	2	1	1
69. Petruškos k.		16	9	4	5
70. Plentovka vs.		7	7	5	2
71. Plytinė vs.		35	22	10	12
72. Pogulianka vs.		114	91	40	51
73. Purvėnai k.		59	46	20	26
74. Ragaučina k.**		141	128	59	69
75. Samadūriškė k.*		118	104	42	62
76. Senadvaris k.		21	10	5	5
77. Sėtikė k.		13	4	2	2
78. Skarbiškė vs.		17	12	7	5
79. Skrupiškė vs.		2	2	1	1
80. Stanislavavas k.*		37	67	32	35
81. Steponiškė k.		11	10	4	6
82. Stoniūnai k.**		83	52	20	32
83. Stūgliai k.		106	85	40	45

1 :	2	3 :	4 :	5 :	6
84. Šaučiškė vs.		7	3	1	2
85. Šiliniai k.		16	34	17	17
86. Švarus Beržynas vs.		2	3	1	2
87. Teberišké k.		48	50	20	30
88. Teodoriskė vs.		5	4	3	1
89. Trakai I k.		30	24	12	12
90. Trakai II k.		9	9	5	4
91. Trebučiai k.		76	64	35	29
92. Trečiūnai k.		39	47	20	27
93. Varakaliai k.		90	101	49	52
94. Vidautišké k.		47	40	16	24
95. Vidžių Kelias k.		53	50	22	28
96. Vigadka k.		30	19	8	11
97. Zadvarninkai k.*		70	101	45	56
98. Žasinai k.		82	40	21	19
99. Želabai k.***		94	85	35	50
100. Žvirbliškė k.	30	15	9	5	4

TAURAGĖS RAJONO GYVENVIEČIŲ SĄRAŠAS  
IR ESAMŲ GYVENTOJŲ SKAIČIUS

Eil. Nr.	Apylinkės pavadinimas	Gyventojų skaičius sausio 15 d.			
		1959 m.	1970 m.		
			Viso	Vyrai	Moterys
1.	Baltrušaičiai	875	738	349	389
2.	Batakliai	3206	2928	1367	1561
3.	Dauglaukis	705	626	279	347
4.	Gaurė	1507	1582	737	845
5.	Girininkai	1681	1558	743	815
6.	Kunigiškiai	1050	873	416	457
7.	Lauksargiai	2606	2252	1057	1195
8.	Lomiai	1698	1758	826	932
9.	Pagramantis	1226	1128	514	614
10.	Sartininkai	1636	1432	675	757
11.	Skaudivilė	2474	2483	1137	1346
12.	Sungailiškiai	1689	1685	787	898
13.	Tauragė	2946	3694	1692	2002
14.	Vaidilai	1791	1732	822	910
15.	Žygalčiai	1985	1899	896	1003
Iš viso		27075	26368	12297	14071

Eil. Nr.	Gyvenvietės pavadinimas	Gyventojų skaičius sausio 15 d.			
		1959 m.	1970 m.		
			Viso	Vyrai	Moterys
1	2	3	4	5	6

I. Baltrušaičių apylinkė

1. Balandžiai k.	13	15	5	10
2. Baltrušaičiai k.*	14	50	22	28
3. Bražiškiai k.	26	15	6	9
4. Burbiškiai k.	28	19	8	11
5. Drūtaviškiai k.	30	37	15	22
6. Dvarviečiai k.	43	42	23	19
7. Gaurė k.	20	21	13	8
8. Lybiškiai k.	6	6	2	4
9. Meškai k.	49	40	18	22
10. Milaičiai k.	94	80	42	38
11. Padrūtupiai k.	36	38	17	21
12. Pameižiai k.	21	12	4	8
13. Platkepuriai k.	42	40	18	22
14. Puikiai k.	74	50	22	28
15. Sakalinė k.	250	187	92	95
16. Užvėjai k.	38	19	11	8
17. Zaltriškiai k.**	91	67	31	36

2. Batakių apylinkė

1. Akstinai k.***	63	79	38	41
2. Antėgluonis k.	109	84	44	40
3. Balčiškė k.	57	47	26	21
4. Batačiai mstl.*	528	516	229	287
5. Batačiai (gelež.st.)	295	368	185	183
6. Bildeniai k.	53	61	29	32
7. Čiuteikiai k.	112	106	51	55
8. Eidintai k.	110	149	68	81
9. Ferma k.	71	66	29	37
10. Gerviečiai k.	165	94	46	48
11. Gryblaukis k.	44	30	16	14
12. Karklotė k.	29	23	10	13
13. Kerteniai k.	69	9	3	6

1 :	2	3	4	5	6
14. Kundročiai k.		84	65	28	37
15. Lankininkai k.		68	37	12	25
16. Liaudginai k.***		190	135	62	73
17. Mažintai k.		130	113	57	56
18. Melagiškė k.		83	54	26	28
19. Mickiškė k.		90	75	37	38
20. Mozeriškė k.		27	25	14	11
21. Norkiškė k.**		146	244	108	136
22. Ožnugariai k.**		188	143	62	81
23. Paegluonis k.		45	47	19	28
24. Paltiniškė k.		34	32	14	18
25. Pašešuvis k.		116	77	33	44
26. Pužiškė k.		24	29	14	15
27. Santakai k.		21	32	17	15
28. Šiaudinė k.		71	63	24	39
29. Šidagai k.		23	16	10	6
30. Šiurpiškė k.		91	66	35	31
31. Užkerteniai k.		40	25	13	12
32. Užšešuviai k. (dalis)		30	18	8	10

3. Dauglaukio apylinkė

1. Balandiškiei k.	18	23	13	10
2. Dauglaukis k.*	142	181	75	106
3. Dvarviečiai k.	36	28	11	17
4. Kuisiai k.**	127	125	53	72
5. Lapynai k.	46	28	13	15
6. Laužas k.	16	13	6	7
7. Molynai k.	45	34	18	16
8. Pajūris k.**	80	68	31	37
9. Pašešuvis k.	45	28	11	17
10. Petkaičiai k.	34	31	15	16
11. Sodalė k.	33	21	10	11
12. Šilinė k.	24	12	7	5
13. Žadgailai k.	59	34	16	18

4. Gaurės apylinkė

1. Dargaičiai k.	158	122	59	63
2. Eičiai k.**	75	313	158	155

1	2	3	4	5	6
3. Gauraičiai k.		59	59	31	28
4. Gaurė mstl.*		251	312	131	181
5. Jucaičiai k.		14	17	8	9
6. Kiukiškiai k.		89	59	25	34
7. Liperiškė k.		8	6	3	3
8. Milgaudžiai k.**		116	145	70	75
9. Paikojai k.		162	115	53	62
10. Pasalupis k.		12	12	5	7
11. Purviškiai k.		33	32	15	17
12. Stirbaičiai k.**		116	115	47	68
13. Traklaukas k.		101	76	38	38
14. Užvarniai k.		73	61	27	34
15. Vėžaičiai k.		128	50	25	25
16. Zuikiškiai k.		37	20	9	11
17. Žiburiai k.		75	68	33	35

#### 5. Girininkų apylinkė

1. Aukštupiai k.*	227	283	127	156
2. Būdviečiai k.**	162	156	77	79
3. Dabrupinė k.	37	38	23	15
4. Girininkai k.	134	113	49	64
5. Kaupiai k.	79	67	28	39
6. Kęsčiai k.*	154	170	87	83
7. Lazdynė k.	98	82	36	46
8. Leikiškiai k.***	78	61	30	31
9. Murdeliai k.	46	31	18	13
10. Pabūdviečiai k.	181	132	66	66
11. Pryšmantai k. (dalis)	248	216	102	114
12. Stirbaičiai k.	88	69	34	35
13. Stirbaitynė k.**	120	108	53	55
14. Vaitiškė k.	29	32	13	19

#### 6. Kuniškių apylinkė

1. Aneliškė k.	112	86	42	44
2. Bernotiškė k. (dalis)	32	27	13	14
3. Deferencija k.	41	30	17	13
4. Gailiškė k.	16	19	10	9

1	2	3	4	5	6
5. Girgždai k.		22	10	5	5
6. Juodpetriai k.		252	179	85	94
7. Jucaičiai k.**		87	82	37	45
8. Kunigiškiai k.*		114	153	79	74
9. Lapurvis k.		75	40	21	19
10. Liutkaičiai k.		21	9	4	5
11. Molupis k.*		127	101	45	56
12. Pamiliušiai k.		19	12	7	5
13. Pypaliai k.		72	68	27	41
14. Šiauriškiai k.		60	57	24	33

7. Lauksargių apylinkė

1. Aukštvilčiai k.	179	126	65	61
2. Gilandviršiai k.	249	216	96	120
3. Greižėnai k.	56	45	20	25
4. Griežpelkiai I k.**	253	184	93	91
5. Griežpelkiai II k.	172	124	55	69
6. Kalėnai k.	132	133	62	71
7. Kamščiai k.	163	128	65	63
8. Kregždėnai k.	95	66	28	38
9. Kreivėnai k.	158	129	60	69
10. Meldiklaukiai k.	94	78	38	40
11. Lauksargiai k.*	572	534	234	300
12. Nemeilai k.	87	40	16	24
13. Oplankys k.	153	155	78	77
14. Steponiškiei k.	79	59	32	27
15. Šakiai k.*	107	168	80	88
16. Žilučiai k.	57	67	35	32

8. Lomų apylinkė

1. Devynakiai k.	65	53	26	27
2. Griaužiai k.	185	186	88	98
3. Kasbarynai k.	126	129	62	67
4. Karapolis k.**	143	124	60	64
5. Loniai k.*	126	230	105	125
6. Mišeikiai k.	119	87	42	45
7. Uosvietis k.	35	78	45	33



1	2	3	4	5	6
8. Pagirupis k.		107	103	52	51
9. Ringaliai k.		161	135	61	74
10. Ruibiškė k. (dalis)		16	14	6	8
11. Šakvietis k.**		275	273	126	147
12. Treinoji k.		88	137	59	78
13. Vaitimėnai k.**		187	156	74	82
14. Vėžalaukis k.		65	53	20	33
<u>9. Pagramančio apylinkė</u>					
1. Alijošiškės k.**		93	58	29	29
2. Balskai k.**		127	124	53	71
3. Geniai k.		68	54	27	27
4. Gudlaukis k.		47	34	14	20
5. Kuturiai k.		104	79	31	48
6. Lylavėnai k.		83	76	35	41
7. Matiškiai k.**		93	88	41	47
8. Naujininkai k.		40	33	16	17
9. Pagramantis mstl.*		241	280	127	153
10. Pagramantalis k.		54	23	11	12
11. Ringiai k.		131	134	70	64
12. Siaurkampis k.		34	24	9	15
13. Tamošaičiai k.**		48	45	19	26
14. Tuščiai k.		63	76	32	44
<u>10. Sartininkų apylinkė</u>					
1. Laužininkai k.		138	106	58	48
2. Margiškiečiai k.		78	71	28	43
3. Pašikšniai k.*		78	38	20	18
4. Putokšliai k.**		334	236	104	132
5. Ruikiai k.		103	105	52	53
6. Sartininkai k.*		147	229	108	121
7. Skiržemė k. (dalis)**		297	246	121	125
8. Šikšniai k.		59	36	16	20
9. Trumpininkai k.		190	179	83	96
10. Urviniai k.		116	85	34	51
11. Vilaičiai k.		79	88	45	43
12. Užpelkiai k.		17	13	6	7

1 :	2	3	4	5	6
<u>11. Skaudvilės apylinkė</u>					
1. Adakavas I k.*	362	617	255	362	
2. Adakavas II k.	52	36	19	17	
3. Barsukynė k.	88	62	26	36	
4. Bókšeiniai k.	50	53	27	26	
5. Brūžaičiai k.	54	41	17	24	
6. Būgai k.	20	29	14	15	
7. Būtoniai k.*	152	178	76	102	
8. Cigelinė k.	19	18	7	11	
9. Daujotėliai k.	38	27	14	13	
10. Gedgaudiškė k.	37	78	37	41	
11. Gilvičiai k.	66	52	25	27	
12. Giržadai k.	93	79	33	46	
13. Ivangėnai k.	158	131	62	69	
14. Kalniškiai k.**	136	134	58	76	
15. Karšuva k.	52	27	10	17	
16. Kavadoniai k.	139	121	57	64	
17. Kirkliai k.	78	89	44	45	
18. Kuksinė k.	8	12	3	9	
19. Lauraičiai k.	23	4	2	2	
20. Nosaičiai k.	13	68	40	28	
21. Očikiai k.	94	100	48	52	
22. Paklevis k.	69	36	17	19	
23. Paplėstiškė k.	27	29	13	16	
24. Paprūdžiai k. (dalis)	36	18	8	10	
25. Papušyniai k.	70	40	17	23	
26. Pasuvirkštis k.	15	14	9	5	
27. Pauliškiai k.	51	23	12	11	
28. Paupynis k.	20	15	7	8	
29. Paverkalnis k.	31	23	11	12	
30. Sauslaukis k.	60	33	18	15	
31. Sniegoniškė I k. (dalis)	83	33	13	20	
32. Sniegoniškė II k. (dalis)	28	10	3	7	
33. Šidagai k.*	118	127	68	59	
34. Vardatoniai k. (dalis)	9	11	5	6	
35. Vilnaliai k.	48	50	25	25	

1 :	2 :	3 :	4 :	5 :	6 :
36. Zakarkišké k.		35	25	16	9
37. Žaliūkė k.**		32	32	16	16
38. Žvirzdė k.		10	8	5	3

12. Sungailiškių apylinkė

1. Antšunijai k.		34	27	11	16
2. Galmenai k.		94	73	34	39
3. Jatkantaliai k.		111	91	45	46
4. Kaziškė k.		66	69	34	35
5. Kelmyinė k.		30	34	19	15
6. Leoniškė k.		62	50	17	33
7. Lėkiškė k.		43	39	17	22
8. Mažonai k.*		225	215	90	125
9. Mineikiškiai k.		15	11	5	6
10. Norkaičiai k.*		116	143	71	72
11. Papušynė k.		70	122	58	64
12. Reksčiai k.**		35	26	12	14
13. Rekestukai k.		46	55	31	24
14. Ridikiškė k.**		72	85	39	46
15. Selmoniškiai k.		43	44	23	21
16. Sungailiškiai k.**		168	212	97	115
17. Sutkai k.		138	114	53	61
18. Šaukėnai k.		110	92	45	47
19. Trakšėliškiai k. (dalis)		37	32	15	17
20. Užbūdups k.		85	52	23	29
21. Visbutai k.		59	78	36	42
22. Zuikiškė k.		30	21	12	9

13. Tauragės apylinkė

1. Antgūrkliai k.		16	12	5	7
2. Alanga k.		70	64	24	40
3. Ažuolynė k.		63	46	21	25
4. Baltramiejiškiai k.		58	53	27	26
5. Beigerišškiai k.		15	19	9	10
6. Bekerišškiai k.		29	18	8	10
7. Bernotiškė k. (dalis)		95	81	40	41
8. Biūbilinė k.		47	22	10	12

1 :	2 :	3 :	4 :	5 :	6 :
9. Butkeliai k.	80	94	34	60	
10. Celkiškė k.	36	32	19	13	
11. Dacijonai k.	54	137	61	76	
12. Dagiai k.	23	24	6	18	
13. Dapkiškiai k.*	114	187	79	108	
14. Drąslaukis k.**	20	47	26	21	
15. Dunokai k.	52	45	20	25	
16. Dvarelis k.	7	7	6	1	
17. Dvarelis vs.	30	28	11	17	
18. Giūgždai k. (dalis)	43	32	13	19	
19. Grineidžiai k.	29	35	17	18	
20. Gurkliai k.	68	66	28	38	
21. Jatkančiai k.	164	165	84	81	
22. Jociai k.	81	58	25	33	
23. Joniškė k.	128	89	39	50	
24. Kalniškiai k.	31	18	7	11	
25. Kalpokai k.	57	42	15	27	
26. Kraštinė k.	51	40	22	18	
27. Lengveniai k.	31	24	9	15	
28. Ližiai k.**	73	77	36	41	
29. Lukšiškiai k.	19	14	7	7	
30. Maščiai k.	58	63	31	32	
31. Meižiai k.	65	27	15	12	
32. Meldikviršiai k.	92	131	57	74	
33. Oreliškiei k.	11	13	5	8	
34. Faberžiai k.	35	22	8	14	
35. Pakalpokiai k.	43	39	15	24	
36. Plikiškė k.	46	46	19	27	
37. Požerūnai k.**	57	93	44	49	
38. Požerūnai (gelež.st.)	12	9	5	4	
39. Rūgaliai k.**	34	37	17	20	
40. Skirgailai k.	73	73	33	40	
41. Staiginė k.	45	30	17	13	
42. Stragutė k. (dalis)**	112	197	100	97	
43. Šakiai k.	18	19	7	12	
44. Šaltaičiai k.	51	70	36	34	

1 :	2 :	3 :	4 :	5 :	6 :
45. Tarailiai k.***	106	404	194	210	
46. Taurai I k.*	189	613	282	331	
47. Trakininkai k.	55	48	21	27	
48. Trakšeliškiiai k. (dalis)	21	18	5	13	
49. Trūkiškė k.	140	59	31	28	
50. Vališkiiai k.	18	27	12	15	
51. Vitkaičiai k.	64	49	17	32	
52. Voveraičiai k.	17	31	13	18	

#### 14. Vaidilu apylinkė

1. Angladedgiai k.	61	34	15	19	
2. Beresniškė k.	26	6	2	4	
3. Beržynė k.	81	47	18	29	
4. Dvarviečiai k. (dalis)	18	39	21	18	
5. Jakštai k.	64	43	15	28	
6. Jakutiškė k.	86	85	38	47	
7. Juškaičiai k.	9	23	12	11	
8. Juškiškė k.	7	6	3	3	
9. Keteriai k.	123	122	52	70	
10. Lauraičiai k.	11	10	3	7	
11. Leliškė k.	5	17	9	8	
12. Margynė k.	21	24	12	12	
13. Mikalaičiai k.	22	23	10	13	
14. Mockaičiai k.	59	77	43	34	
15. Motaičiai k.	10	18	6	12	
16. Pabambiai k.	70	64	37	27	
17. Paeglūonis k.	108	87	43	44	
18. Pavartis k.*	159	135	65	70	
19. Pilsūdai k.	99	133	63	70	
20. Plingės k.	13	15	8	7	
21. Pužai k.***	159	133	62	71	
22. Puželiai k.	130	88	44	44	
23. Rūdija k.	30	66	37	29	
24. Ruibiškė k. (dalis)	74	66	32	34	
25. Sodalė k.**	99	98	43	55	
26. Trepai k.	81	136	62	74	
27. Užkalniai k.	16	8	4	4	
28. Vėluikiai k.*	150	129	63	66	

1 :	2	3	4	5	6
<u>15. Žygaičių apylinkė</u>					
1. Balčiai k.	175	145	69	76	
2. Buškai k.	171	122	55	67	
3. Dārvenai k.**	151	118	51	67	
4. Draudeniai k.**	149	152	64	88	
5. Gaudaičiai k.	130	112	60	52	
6. Lapkasės k.	27	24	11	13	
7. Palolytis k.	49	50	25	25	
8. Prysantai k. (dalis)	11	13	7	6	
9. Ringiniai k.	71	31	12	19	
10. Stokaičiai k.	218	216	103	113	
11. Trumpiškiečiai k.	57	44	17	27	
12. Vaidilai k.	112	36	21	15	
13. Vilūčiai k.	38	39	18	21	
14. Visbarai k.**	248	315	146	169	
15. Zoiškiai k.	27	26	16	10	
16. Žygaičiai mstl.*	351	456	221	235	

TELŠIŲ RAJONO GYVENVIEČIŲ SARAŠAS  
IR ESAMŲ GYVENTOJŲ SKAIČIUS

Eil. Nr.	Apylinkės pavadinimas	Gyventojų skaičius sausio 15 d.			
		1959 m.	1970 m.		
			Viso	Vyrų	Moterys
1.	Degaičiai	1799	2156	991	1165
2.	Eigirdžiai	3319	2786	1331	1455
3.	Gadūnavas	3012	2864	1320	1544
4.	Janapolė	2387	1994	926	1068
5.	Luokė	4244	3482	1617	1865
6.	Nevarėnai	3688	3056	1459	1597
7.	Pavandenė	1727	1586	769	817
8.	Telšiai	2277	2325	1092	1233
9.	Tryškiai	4370	3927	1821	2106
10.	Upynė	2607	2323	1058	1265
11.	Varniai	3305	2980	1412	1568
12.	Viešvėnai	3411	2974	1404	1570
13.	Žarėnai	2366	2077	952	1125
	Iš viso	38512	34530	16152	18378

Eil. Nr.	Gyvenvietės pavadinimas	Gyventojų skaičius sausio 15 d.			
		1959 m.	1970 m.		
			Viso	Vyrai	Moterys
1	2	3	4	5	6
<u>1. Dėgaičių apylinkė</u>					
1.	Anulynas k.	76	65	30	35
2.	Birikai k.**	69	90	36	54
3.	Dėgaičiai k.*	413	435	209	226
4.	Dimaičiai k.	273	556	254	302
5.	Galaičiai k.	18	17	5	12
6.	Gaudikaičiai k.**	130	257	115	142
7.	Gintalai k.	43	35	17	18
8.	Gintaučiai k.	42	29	12	17
9.	Jonauskiai k.	37	43	20	23
10.	Juodinkiai k.	57	39	16	23
11.	Kalnėnai k.	55	54	24	30
12.	Kantrimai k.	18	10	4	6
13.	Kumpikai k.	49	50	23	27
14.	Micaičiai k.	160	167	80	87
15.	Pasvaigė k.	162	164	81	83
16.	Patausalė k.*	117	83	38	45
17.	Skurvydiškė k.	23	25	7	18
18.	Stulpinai k. (dalis)	2	1	1	-
19.	Užupė k.	55	36	19	17
<u>2. Eigirdžių apylinkė</u>					
1.	Badaukiai k.	62	50	24	26
2.	Dumytrai k.	39	25	15	10
3.	Duobgirė k.	103	94	47	47
4.	Dūseikiai k.**	1137	927	456	471
5.	Eigirdžiai mstl.*	240	249	118	131
6.	Galaičiai k.	20	18	6	12
7.	Geruliai k.**	122	117	55	62
8.	Gintaučiai k.	30	21	8	13
9.	Jonaičiai k.	33	46	26	20
10.	Juodsodė k.	188	141	72	69
11.	Keižarai k.	20	26	12	14
12.	Kiršiai k.**	176	123	48	75



1	2	3	4	5	6
13. Krugeliškė k.		46	35	14	21
14. Lauketėnai k.		98	111	59	52
15. Levenčiai k.		31	24	14	10
16. Mediniai k.		168	119	55	64
17. Namgaudžiai k.		38	29	12	17
18. Norvydai k.		44	35	15	20
19. Pasvaigė k.		3	3	2	1
20. Pateklėnai k.		101	78	37	41
21. Pieliiai k. **		155	108	50	58
22. Pėžai k.		5	3	1	2
23. Sukiniai k.		18	24	10	14
24. Surupis k.		27	14	6	8
25. Sviraičiai k.		72	67	34	33
26. Šašaičiai k.		161	114	54	60
27. Ubiškė mstl.*		156	161	68	93
28. Visginiai k.		26	24	13	11

### 3. Gadūnavo apylinkė

1. Brėvikiai k. **	186	246	115	131
2. Buožėnai k.*	174	255	118	137
3. Domėnai k.	6	4	2	2
4. Džiuginėnai k. **	152	221	110	111
5. Čėsniiai k.	22	14	6	8
6. Eidintaičiai k.	69	34	15	19
7. Gailiškiiai k.	143	75	31	44
8. Gedrimai k.*	89	209	88	121
9. Gadūnavas mstl.**	168	177	79	98
10. Jonauskiai k.	9	11	5	6
11. Juodėnai k.	195	178	92	86
12. Juodinkiai k.	2	2	1	1
13. Kalnėnai k.	337	331	159	172
14. Kęstaičiai k.	105	95	39	56
15. Pagermantis k.	99	75	31	44
16. Pagudonė vs.	33	2	1	1
17. Pakauskiai k.	16	13	5	8
18. Pamarkija k.	47	30	13	17
19. Paplinkšė k.	21	14	3	11

1	2	3	4	5	6
20. Paragai k.		21	22	12	10
21. Pasruojė k. (dalis)**		203	157	71	86
22. Sarakai I k.		106	77	38	39
23. Sarakai II k.		176	126	52	74
24. Širaičiai k.		60	98	44	54
25. Slėdai k.		106	60	30	30
26. Šiliškės k.		9	5	3	2
27. Taučiai k.		59	36	17	19
28. Ūkiai k.		32	21	8	13
29. Užgiriai I k.		133	82	37	45
30. Užgiriai II k.		38	32	15	17
31. Užmarkija k.		46	20	10	10
32. Vigantiškiai k.		150	142	70	72

4. Janapolės apylinkė

1. Baltininkai k.*	165	156	72	84
2. Baltlaukis k.	13	32	20	12
3. Barzdžiai k.**	6	4	2	2
4. Briedplaukis k.	15	18	8	10
5. Daktariškė k.	20	15	6	9
6. Eidžiotai k.	93	81	39	42
7. Gegužkalnis k.	16	16	9	7
8. Giraišė k.	45	51	28	23
9. Girmantiškės k. (dalis)	61	54	24	30
10. Grikienos k.	29	17	7	10
11. Gudeliai k.	110	50	27	23
12. Jakšteliškės k.	28	20	8	12
13. Janapolė mstl.*	310	294	135	159
14. Jonavingis k.	12	8	4	4
15. Kalniškiai k.	103	54	31	23
16. Kūlio Dauba k.	34	45	20	25
17. Kuršiai k.***	144	166	78	88
18. Lapaliai k. (dalis)	33	27	12	15
19. Lenkaliai k.	11	6	2	4
20. Lingėnai k. (dalis)	96	119	57	62
21. Medinkalnis k.	7	6	4	2
22. Milvydiškiai k. (dalis)	126	76	29	47

1	2	3	4	5	6
23. Paalė k.		25	14	6	8
24. Paberžtvė k.		13	8	3	5
25. Pabiržuliai k.		124	48	22	26
26. Padvariai k.		55	32	15	17
27. Pagirai k.		6	8	4	4
28. Pareškėtis k.		15	12	6	6
29. Pastervys k.		11	2	1	1
30. Patiltis k.		22	8	5	3
31. Pupiniai k.**		71	94	42	52
32. Pūrviai k.		19	20	6	14
33. Rotkalnis k.		36	28	15	13
34. Senieji Kalniškiai k.		37	24	9	15
35. Sėbai k.		96	97	45	52
36. Simutiškė k.		33	23	8	15
37. Skliausčiai k.		95	65	28	37
38. Stabinė k.		16	2	1	1
39. Stūpeliai k.		2	7	5	2
40. Šloviai k.		93	41	19	22
41. Užrotkalnis k.		28	45	20	25
42. Vađakuklė k.		29	17	10	7
43. Vilko Miškas k.		4	6	4	2
44. Žašūgalas k.		36	36	12	24
45. Žirgų Ganyklos k.		3	2	1	1
46. Žylaičiai k.		29	35	15	20
47. Žvejeliškiai k.		12	5	2	3

5. Luokės apylinkė

1. Balčakiškė k.	85	66	31	35
2. Barvydžiai k.	117	99	52	47
3. Beiriškė k.	6	7	5	2
4. Biržuvėnai k.**	299	257	134	123
5. Dulkiniškė k.	20	13	9	4
6. Gaulėnai k.**	93	142	61	81
7. Gaušynai k.	36	31	16	15
8. Guivėnai k.	34	26	10	16
9. Gelsodė k.	64	44	25	19
10. Gudiškė k.	109	71	36	35
11. Geruliškė k.	18	11	5	6

1 :	2 :	3 :	4 :	5 :	6 :
12. Jokšai k.		45	44	24	20
13. Jonaičiai k.		77	37	17	20
14. Juciai k.		98	90	44	46
15. Kentraliai k.		57	28	15	13
16. Kinčiuliai k.		64	38	14	24
17. Kiškelviečiai k.		10	23	7	16
18. Kietkalnis k.		39	33	17	16
19. Kulšikai k.		44	40	17	23
20. Leirnartiškė k.		27	23	13	10
21. Lesikai k.		33	2	1	1
22. Luokė metl.*		607	734	315	419
23. Mataičiai k.		42	37	14	23
24. Mižikai k.		51	29	10	19
25. Pabunginė k.		59	53	26	27
26. Paliepiai k.***		67	82	39	43
27. Pašatrija k.		173	106	54	52
28. Paramotis k.		66	45	19	26
29. Patumšiai k.		108	92	47	45
30. Paviekšnupis k.		14	12	6	6
31. Petraičiai k.		111	81	35	46
32. Petrikiai k.		71	34	14	20
33. Rapaliai k.		81	55	20	35
34. Raudiškė k.		15	11	7	4
35. Ražiukai k.		64	52	27	25
36. Skruzdynė k.		39	31	15	16
37. Smalka k.		2	5	3	2
38. Smilgiai k.***		111	77	36	41
39. Soblaukis k.		16	12	7	5
40. Spukaičiai k.		179	111	54	57
41. Stygariai k.		31	20	9	11
42. Staniškė k.**		93	93	45	48
43. Šilai k.		46	37	17	20
44. Talainiai k.		46	18	7	11
45. Traulėnai k.		46	41	18	23
46. Užmiestis k.		3	80	38	42
47. Užsmilgiai k.		33	23	12	11
48. Užvaidis k.		29	7	2	5

1	2	3	4	5	6
49. Vieksnaliai k.*	217	175	77	98	
50. Venckiškiai k.**	33	18	10	8	
51. Žaduvėnai k.***	125	110	50	60	
52. Žiliškiai k.	16	6	2	4	
53. Žylakiai k.	75	70	29	41	

6. Nevarėnu apylinkė

1. Balėnėliai k.	207	160	87	73	
2. Būgeniai k.	31	17	6	11	
3. Dadotkai k.	214	204	95	109	
4. Juozapavas k.	187	146	74	72	
5. Kanteniai k.**	187	161	79	82	
6. Liepkalnis k.	96	65	25	40	
7. Mītkaičiai k.*	372	290	136	154	
8. Morkiškiai k.	157	153	77	76	
9. Nerimdaičiai mstl.*	378	320	143	177	
10. Nevarėnai mstl.*	432	362	182	180	
11. Niurkiai k.	132	119	54	65	
12. Paliėpkalnė k.	121	115	46	69	
13. Petraičiai k.	268	181	83	98	
14. Skaudučiai k.	212	187	88	99	
15. Šiliškės k.	43	36	20	16	
16. Trimėsėdis k.	278	233	118	115	
17. Tučiai k.**	170	164	83	81	
18. Virmėnai k.	203	143	63	80	

7. Pavandenės apylinkė

1. Buklaukiai k.	5	8	3	5	
2. Būrbiškiai I k.	52	65	38	27	
3. Būrbiškiai II k.	47	34	15	19	
4. Daukantai k.**	131	72	29	43	
5. Didkiškė k.	15	25	11	14	
6. Dvarviečiai k.	66	63	35	28	
7. Gaidėliai vs.	6	9	7	2	
8. Gandrynė k.	3	4	1	3	
9. Gaudkalnis k.	60	50	29	21	
10. Keiniškė k.	7	14	6	8	
11. Lenkaliai k. (dalis)	77	44	22	22	
12. Lentinė k.	10	23	11	12	

1	2	3	4	5	6
13. Lingėnai k. (dalis)	8	8	3	5	
14. Mediškiai k.	83	71	33	38	
15. Miestalis k.	72	67	29	38	
16. Miksodis k.	171	121	55	66	
17. Milvydiškiai k. (dalis)	20	13	7	6	
18. Paežeris vs.	11	6	2	4	
19. Pabiržulis k.	150	151	77	74	
20. Pagluostis k.	26	31	15	16	
21. Pavandenė mstl.*	151	232	111	121	
22. Reksčiai k.	67	53	30	23	
23. Ridikai k.	42	50	22	28	
24. Šakalinė k.	6	12	6	6	
25. Šaukštelis k.	27	17	7	10	
26. Šūkainiai k.	77	53	24	29	
27. Šventvalkis k.	7	8	5	3	
28. Užgiriai k. (dalis)	123	82	39	43	
29. Veniai k. (dalis)	10	11	7	4	
30. Ždoniškė k.	49	55	30	25	
31. Žebenka vas k.	23	22	12	10	
32. Žiogė k.	23	26	10	16	
33. Žvirgždžiai k.	102	86	38	48	

8. Telšių apylinkė

1. Berkinėnai k.	22	10	5	5	
2. Brazdėikiai k.	189	175	90	85	
3. Brizgai k.	140	128	58	70	
4. Degučiai k.	28	29	16	13	
5. Galkančiai k.	39	25	12	13	
6. Gaubeliai k.	55	51	22	29	
7. Irtoganas k.	66	30	15	15	
8. Judrėnai k.*	280	272	128	144	
9. Kereliškė k.	5	4	1	3	
10. Kuodžiai k.	105	79	32	47	
11. Krėpštai k.	133	144	72	72	
12. Lauko Soda mstl.*	122	161	78	83	
13. Lieplaukė k.**	372	409	179	230	
14. Mileikiai k. (dalis)	39	33	17	16	

1.	2	3	4	5	6
15. Mutačičiai k. (dalis)		50	35	17	18
16. Purpliai k.		27	34	17	17
17. Ryškėnai k.		48	239	121	118
18. Rubežaičiai k.		187	123	53	70
19. Smiltiniai k.**		73	64	23	41
20. Sodalė k.		50	59	25	34
21. Užgiriai k.		31	20	9	11
22. Vilkos k.		88	56	25	31
23. Zelvaičiai k.		99	116	62	54
24. Žilvičiai k.		29	29	15	14

9. Tryškių apylinkė

1. Bėdakai k.		34	34	16	18
2. Būišai k.		26	27	15	12
3. Dirmeikiai k.**		172	160	75	85
4. Dumblaukė k.		27	19	8	11
5. Juodėjai k.**		148	122	57	65
6. Juodeikiai k.		30	12	6	6
7. Juodeikėliai I k.		5	4	2	2
8. Juodeikėliai II k.		10	16	6	10
9. Kiaulekiai k.		69	61	28	33
10. Kilpiškė k.		38	46	20	26
11. Krūgeliškė k.		14	10	5	5
12. Lauciškė k.		20	48	22	26
13. Laumiai k.		55	37	19	18
14. Leilėnai k.		203	162	77	85
15. Maldeniai k.**		196	172	78	94
16. Mickiškė k.		239	227	117	110
17. Meinoriškė k.		31	26	10	16
18. Nabažai k.		49	35	18	17
19. Pabalvė k.*		321	345	165	180
20. Padegupis k.		67	59	29	30
21. Pavirvytis k.		96	102	54	48
22. Požaičiai k.		31	22	10	12
23. Pažemgrindis k.		17	14	6	8
24. Stakminiai k.		159	120	62	58
25. Staurylai k.		97	69	32	37
26. Sukančiai k.		170	110	48	62
27. Šarkalnė k.		31	18	6	12

1 :	2	3	4	5	6
28. Tauragėnai k.		99	100	47	53
29. Tryškiai (gelež. st.)		19	19	13	6
30. Tryškiai mstl.*		1386	1326	580	746
31. Tulžiškė k.		3	4	2	2
32. Užsieniai k.		57	34	10	24
33. Vainočiai k.**		415	344	167	177
34. Žylaičiai k.		36	23	11	12

#### 10. Upynės apylinkė

1. Andrietiškiai k.		181	147	75	72
2. Apydimai k.		9	7	3	4
3. Badmakiai k.		43	22	10	12
4. Beščiai k.		39	39	21	18
5. Dauginiukai k.		27	10	4	6
6. Degučiai k.**		65	93	45	48
7. Dirvonėnai k.		203	185	84	101
8. Duobiniai k.		21	4	2	2
9. Dūseikiai k.		4	2	1	1
10. Ginteniai k.**		197	136	66	70
11. Graudūšiai k.		27	19	9	10
12. Ilginės k.		15	8	3	5
13. Kaunatava k.*		178	220	99	121
14. Kirkliai k.*		217	255	113	142
15. Kulšikai k.		27	25	11	14
16. Kirkliukai k.		19	7	4	3
17. Levenčiai k.		8	7	4	3
18. Liepukai k.		20	18	9	9
19. Mantvydai k.		88	83	39	44
20. Naujikai k.		74	69	33	36
21. Padvarninkai k.		24	20	9	11
22. Pakalniškiai k.		49	51	24	27
23. Paškuvėnai k.**		115	82	38	44
24. Paupynis k.		34	30	13	17
25. Pavirvytė k.		56	36	13	23
26. Pervainiai k.		84	56	25	31
27. Petrikiai k.		33	26	11	15
28. Utonkalnė vs.		9	6	3	3
29. Tetervinė vs.		9	25	10	15



1	2	3	4	5	6
30. Ubiškė k.		45	46	22	24
31. Upyna k.*		293	269	109	160
32. Užpelkiai k.		88	68	30	38
33. Užvėdarė k.		25	17	6	11
34. Valakai k.		77	54	23	31
35. Varniškiei k.		14	5	2	3
36. Verteliai k.		53	31	15	16
37. Visginiai k.		36	33	14	19
38. Žalionė k.		27	14	8	6
39. Žeimuvėnai k.		74	98	48	50

11. Varnių apylinkė

1. Alekšionai k.		57	37	22	15
2. Bagenai k.		74	46	27	19
3. Barstėgai k.		93	65	35	30
4. Bartlaukis k.		24	12	4	8
5. Bauželis k.		27	20	12	8
6. Cigelnė k.		17	1	-	1
7. Čepaičiai k.		21	16	7	9
8. Dikvietis vs.		22	12	5	7
9. Drobūkščiai k.**		211	206	98	108
10. Duobuliai k.		27	11	5	6
11. Gelžyčiai k.		45	50	25	25
12. Gintalai k.*		231	198	100	98
13. Gomaliai k.		69	82	37	45
14. Govija k.		6	1	-	1
15. Grauzai k.		45	31	12	19
16. Godeliai k.		64	31	18	13
17. Gudiškė vs.		8	6	3	3
18. Gvaldo Miškas vs.		6	10	5	5
19. Ilgosios k.		18	3	2	1
20. Jaušaičiai k.		81	68	28	40
21. Jaušyčiai k.		59	29	14	15
22. Jonikaičiai k.		29	22	13	9
23. Juciškė k.		28	12	6	6
24. Kairiai k.		42	28	12	16
25. Kalniškiai k.		2	3	1	2
26. Karkliškiai k.		12	19	8	11

1 :	2	3	4	5	6
27. Kęsai k.		48	111	62	49
28. Klaišiškiai k.		21	29	14	15
29. Klaptos k.		5	6	3	3
30. Klubokai k.***		25	53	27	26
31. Kūjainiai k.		123	135	67	68
32. Kulšiškiai k.		33	16	10	6
33. Lenkviečiai k.		23	15	7	8
34. Mažasis Palūkstis k.		76	70	35	35
35. Medvalakis k.		27	8	4	4
36. Miežėiniai k.		48	29	13	16
37. Nevardėnai k.**		219	144	65	79
38. Pagirgždūtis k. (dalis)		108	87	42	45
39. Palūkstis k.*		290	328	147	181
40. Panākatis k.		81	118	53	65
41. Pareškėtis k.		65	50	26	24
42. Pučkuriai k.		12	8	4	4
43. Razmai k.		60	49	20	29
44. Rumšiškė k.		4	6	2	4
45. Sauseris k.		24	6	1	5
46. Siriškė k.		43	33	15	18
47. Skrandėnai k.**		43	61	23	38
48. Skirmantiškė k.		11	13	7	6
49. Šaltmeriai k.		46	25	12	13
50. Šaukliai k.		27	73	34	39
51. Šerpaičiai k.		78	88	37	51
52. Šilai k.		10	24	12	12
53. Unguriai k.		19	19	9	10
54. Upetos k.		19	16	7	9
55. Varneliai k.*		56	71	34	37
56. Vaštakiai k.*		147	138	60	78
57. Vembūtai k.		28	22	10	12
58. Vydmantai k.		161	102	49	53
59. Žebenkavas vs.		7	8	2	6

12. Viešvėnu apylinkė

1. Brūnupis k.		7	4	2	2
2. Burniai k.***		133	81	35	46

1 :	2	3 :	4 :	5 :	6
3. Dargiškės k.		13	5	2	3
4. Dargvainiai k.		43	22	9	13
5. Degeniai k.		28	22	10	12
6. Dilbai k.		50	36	18	18
7. Dumytrai k.		39	25	15	10
8. Gečiai k.		44	47	26	21
9. Getautė k.		59	49	22	27
10. Jomantai k.		53	26	12	14
11. Klībės k.		67	47	20	27
12. Kungiai k.		31	31	14	17
13. Kupriai k.		35	23	10	13
14. Kveiliai k.		91	82	44	38
15. Lapurviai k.		22	3	1	2
16. Liudvikavas k.		8	8	3	5
17. Liūnai k.		56	43	25	18
18. Malkarstai k.		18	4	1	3
19. Mediškiai k.***		199	168	80	88
20. Mildagė k.		28	19	10	9
21. Muitaičiai k. (dalis)		65	45	22	23
22. Nakrošiškiai k.***		72	64	35	29
23. Paežerė k.		170	179	87	92
24. Pakāpiai k.		58	44	18	26
25. Pakauskiai k.		20	16	7	9
26. Pamavys k.		33	25	12	13
27. Parakauskiai k.		60	44	20	24
28. Patumšaliai k.		124	103	50	53
29. Plepai k.		64	67	33	34
30. Rainiai k.**		269	402	186	216
31. Ringaliai k.		49	35	15	20
32. Rūdupiai k.*		152	115	55	60
33. Ruišėnai k.		85	66	31	35
34. Sakalai I k.		82	69	36	33
35. Sakalai II k.		70	53	25	28
36. Sydeklis k.		28	25	9	16
37. Syderiai k.***		130	123	47	76
38. Skliausčiai k.		11	11	5	6
39. Skujinė k.		27	13	7	6

1 :	2 :	3 :	4 :	5 :	6 :
40. Stulpiniai k.	114	74	37	37	
41. Sūgaudžiai va.	17	I	1	-	
42. Survilai k.	71	74	32	42	
43. Šėmai k.	28	16	7	9	
44. Šilinė k.	51	26	11	15	
45. Vabalčiai k.	13	17	8	9	
46. Vembūtai k.*	178	151	75	76	
47. Viešvėnai I k.*	263	297	140	157	
48. Viešvėnai II k.	53	52	22	30	
49. Vilkakiai k.	30	22	12	10	

13. Žarėnų apylinkė

1. Antanavas k.	16	5	2	3	
2. Ariškė k.	49	42	19	23	
3. Barboravas k.	13	18	9	9	
4. Butkai k.	85	63	31	32	
5. Dilbė k.	19	8	3	5	
6. Feliksavas k.	57	131	62	69	
7. Gailiškė k.	33	19	6	13	
8. Girkantiškė k.	190	164	84	80	
9. Girmantiškės k. (dalis)	8	7	4	3	
10. Karšteniai k.***	96	91	43	48	
11. Kegai k.**	176	231	109	122	
12. Kereliškė k.***	63	104	53	51	
13. Klaišiai k. (dalis)	49	28	13	15	
14. Kliokai k.	27	18	9	9	
15. Lelai k.	71	31	15	16	
16. Medsodis k.	80	73	34	39	
17. Milkantai k.	35	26	12	14	
18. Nagurka k. (dalis)	17	12	7	5	
19. Pakulniškės k.	13	26	12	14	
20. Paplienija k.	25	40	20	20	
21. Pluotinė k.	97	71	33	38	
22. Pranckai k.	20	13	6	7	
23. Rešketėnai k.**	51	28	10	18	
24. Rupšiai k.	3	10	5	5	
25. Saušilis k. (dalis)	44	27	11	16	

1 :	2	:	3	:	4	:	5	:	6
26. Šaltupiai k.			55		49		21		28
27. Šilai k.			26		11		4		7
28. Tarvydai k.			127		52		27		25
29. Ukantai k.			33		34		13		21
30. Užminijai k.			171		141		66		75
31. Vertininkai k.			72		36		13		23
32. Vinteliškė k.			40		34		11		23
33. Vismaldai k.			65		59		25		34
34. Žarėnai mstl.*			440		375		160		215

TRAKŲ RAJONO GYVENVIEČIŲ SARAŠAS  
IR ESAMŲ GYVENTOJŲ SKAIČIUS

Eil. Nr.	Apylinkės pavadinimas	Gyventojų skaičius sausio 15 d.			
		1959 m.	1970 m.		
			Viso	Vyrai	Moterys
1.	Aukštadvaris	3442	3096	1451	1645
2.	Ausieniškės	2988	3422	1627	1795
3.	Bagdononys	1929	1535	779	756
4.	Balceriškės	1995	2196	1040	1156
5.	Bobruvka	2021	2013	948	1065
6.	Bražuolė	1442	1407	683	724
7.	Dusmenys	1221	999	475	524
8.	Grendavė	906	690	310	380
9.	Kariotiškės	2843	2848	1333	1515
10.	Kazokiškės	1189	933	444	489
11.	Lieponys	1371	1170	536	634
12.	Mačiuliškės	1604	2492	1207	1285
13.	Obeliai	817	666	304	362
14.	Onuškis	3029	2767	1247	1520
15.	Paluknys	1562	1460	715	745
16.	Pastrėvys	740	536	254	282
17.	Rūdiškės	1826	1865	901	964
18.	Rusakalnis	2166	1855	869	986
19.	Semeliškės	1442	1271	621	650
20.	Senieji Trakai	3504	3224	1527	1697
21.	Tolkiškės	1686	1377	647	730
22.	Ubiškės	2639	2027	977	1050
	perduota Elektrėnų m.t.g.	153			
	Iš viso	42515	39849	18895	20954

Eil. Nr.	Gyvenvietės pavadinimas	Gyventojų skaičius sausio 15 d.			
		1959 m.	1970 m.		
			Viso	Vyrai	Moterys
1	2	3	4	5	6
<b>1. Aukštadvario apylinkė</b>					
1.	Albinava k.	8	4	2	2
2.	Aleksandriškės vs.	4	4	2	2
3.	Alešiškės k.*	124	67	36	31
4.	Aukštadvaris mstl.*	818	1084	533	551
5.	Babromiškės k.	13	17	8	9
6.	Borišiava k.	12	4	2	2
7.	Darbutiškės k.	8	8	5	3
8.	Dubelka k.	6	4	3	1
9.	Gaižiūnai k.	9	10	4	6
10.	Gineitiškės k.	85	74	29	45
11.	Grabniokai k.	1	5	3	2
12.	Graužinkai k.	22	11	5	6
13.	Gudžionys k.	175	139	71	68
14.	Jarmališkės k.	3	3	1	2
15.	Jasudonys k.	25	14	5	9
16.	Jeruzalė k.	4	6	3	3
17.	Jovaišiškės k.	53	38	13	25
18.	Jurgionys k.	103	90	44	46
19.	Kačiūkščiai k.	84	57	26	31
20.	Karapolis k.*	40	42	19	23
21.	Kareiviškės k.	45	50	20	30
22.	Katiliai k.	110	81	40	41
23.	Kiloniai k.	3	3	2	1
24.	Krakė vs.	3	4	-	4
25.	Kruncikai k.	56	57	25	32
26.	Lavariškės k.	80	51	22	29
27.	Moša k.	5	5	2	3
28.	Miciūnai k.	99	87	36	51
29.	Mikalava k.	62	47	25	22
30.	Nekrašiškės k.	17	19	7	12
31.	Nevaršonys k.	39	33	12	21

1	2	3	4	5	6
32. Mikronys k.		116	105	47	58
33. Parankava k.		219	168	74	94
34. Peteriškės k.		96	21	9	12
35. Petrašiškės k.		69	64	28	36
36. Pogulianka I k.		32	23	11	12
37. Pogulianka II k.		14	14	6	8
38. Purvynai k.		42	13	5	8
39. Rangava k.		30	34	20	14
40. Ravai vs.		3	2	-	2
41. Ružiai k.		25	18	11	7
42. Samauka k.		8	15	6	9
43. Sredininkai k.		35	15	5	10
44. Stanlava k.		32	11	6	5
45. Strėvininkai k.		15	14	4	10
46. Šafarnė k.		16	17	9	8
47. Šadžiūnai k.		87	71	30	41
48. Tameliai k.		4	4	2	2
49. Tabaliukai k.		20	16	7	9
50. Taliotony k.		37	15	7	8
51. Totoriškės k.**		163	135	70	65
52. Valuikos k.		15	11	3	8
53. Verniejus k.		30	22	10	12
54. Vertimai vs. ?		5	1	-	1
55. Vydžionys k. (dalis)		10	5	2	3
56. Vylūnai k.		18	14	7	7
57. Vygodka k.		17	16	8	8
58. Vladislava k.		27	22	7	15
59. Zabarauskai k.		90	83	37	46
60. Začepka k.		27	22	12	10
61. Žilinčiškės k.		24	7	3	4

2. Ausioniškių apylinkė

1. Abromiškės k.*	289	400	177	223
2. Alesninkai k.	190	234	109	125
3. Alinka k.	14	22	11	11
4. Ausioniškės k.	236	448	222	226



1	2	3	4	5	6
5. Ažuolinė k.	74	59	22	37	
6. Beržonka k.	18	14	4	10	
7. Būda k.	32	18	10	8	
8. Daučiuliškės k.	83	44	22	22	
9. Geibonys k.	95	61	34	27	
10. Gerveraistis k.	51	34	15	19	
11. Giedraitiškės k.	38	36	17	19	
12. Giraičiai k.	8	7	2	5	
13. Girnakaliai k.	45	46	25	21	
14. Jona k.	9	5	2	3	
15. Juodeliai k.	68	66	24	42	
16. Jurzdika k.	48	187	92	95	
17. Kakliniškės k.	105	48	24	24	
18. Krivašiūnai k.	29	164	80	84	
19. Lapaika k.	19	16	10	6	
20. Lapiakalnis k.	47	45	18	27	
21. Lazdynai k.	98	71	40	31	
22. Liepikos k.	5	5	3	2	
23. Malūnėlis k.	6	4	2	2	
24. Matukiškės k.	45	26	11	15	
25. Mažiklė vs.	3	3	2	1	
26. Migūčionys k.	163	161	83	78	
27. Naručionys k.	69	49	23	26	
28. Naujakiemis k.	33	24	13	11	
29. Pakalniškės k.*	244	314	165	149	
30. Pievaičiai vs.	4	3	2	1	
31. Rusatiškės k.	20	14	5	9	
32. Sabališkės k.	131	100	45	55	
33. Skynimai k.	14	20	7	13	
34. Sodyba k.	8	6	3	3	
35. Streipūnai k.	69	52	21	31	
36. Šarkinė k.	32	16	9	7	
37. Šeiriškės k.	30	23	12	11	
38. Tarbiškės k.	60	51	22	29	
39. Toleikiai k. (dalis)	16	9	3	6	

1	2	3	4	5	6
40. Užuniškės k.	40	47	25	22	
41. Vidugiriai k.	31	12	6	6	
42. Vievininkai k.	135	120	54	66	
43. Vilkabaliai k.	45	44	22	22	
44. Vilkiškiai k.	70	55	22	33	
45. Želvé k.	12	9	4	5	
46. Žagarinė k.	23	21	9	12	
47. Žebertonys k. **	76	198	88	110	
48. Žydauka k.	2	5	3	2	
49. Žiezmarka vs.	6	6	3	3	

3. Bagdononiu apylinkė

1. Aukšlinė k.	15	7	4	3	
2. Bagdononys k.*	310	247	135	112	
3. Bijūnai k.*	310	273	136	137	
4. Burokai k.	89	69	34	35	
5. Būda k.	58	50	25	25	
6. Čekeliai k.	12	11	7	4	
7. Daugirdiškės k. (dalis)	33	17	7	10	
8. Drabužininkai k.	35	25	11	14	
9. Dulkiškė k.	11	12	6	6	
10. Grinapolis k.	36	20	7	13	
11. Gubiškės k.	25	32	16	16	
12. Kapčiškės k.	7	6	3	3	
13. Keitonys k.	4	4	1	3	
14. Kozekiškės k.	140	108	53	55	
15. Krasnapolis k.	71	64	28	36	
16. Mackantiškės k.***	85	64	32	32	
17. Maliancai k.	5	8	5	3	
18. Miglinai k.	182	130	74	56	
19. Moniai k.	17	16	9	7	
20. Nečiūnai k.	105	97	48	49	
21. Paunguriai k.	9	8	4	4	
22. Prūdžionys k.	38	21	12	9	
23. Rādiliškės k.	14	8	4	4	

1	2	3	4	5	6
24. Raipolis k.	69	56	25	31	
25. Stareinė k.	30	21	8	13	
26. Statkonys k.	14	6	3	3	
27. Subertėnai k.	13	11	4	7	
28. Tamašava k.	2	3	2	1	
29. Užilgiai k.	116	81	44	37	
30. Vilkokėnis k.	32	25	16	9	
31. Žiežulis k.	7	4	1	3	
32. Strėva k.	35	31	15	16	

4. Balceriškių apylinkė

1. Apskrita vs.	6	12	5	7	
2. Ausiutiškės vs.	2	5	3	2	
3. Balceriškės k.**	240	262	139	123	
4. Baltaniškis k.	97	70	34	36	
5. Bukiškės k.	36	19	10	9	
6. Buzeliai k.	39	31	18	13	
7. Dumblka k.	22	28	13	15	
8. Ešerinė vs.	24	13	7	6	
9. Genina vs.	9	7	2	5	
10. Gulaičiai vs.	8	6	1	5	
11. Kapšiai vs.	13	9	5	4	
12. Keliakiemis k.	55	41	20	21	
13. Karageliškės k.	70	63	29	34	
14. Kirtimai k.	9	12	7	5	
15. Kurkliškės k.	173	148	73	75	
16. Malavolė k.	29	33	16	17	
17. Malinauka vs.	9	8	5	3	
18. Malūnėlis k.	38	45	19	26	
19. Minina vs.	15	11	5	6	
20. Padūkštai vs.	2	7	3	4	
21. Paneriai k.**	172	214	90	124	
22. Patiltai k.	16	19	7	12	
23. Pilypiškės k.	222	405	196	209	
24. Pylimai k.*	93	230	104	126	
25. Rinkaučižna k. (dalis)	12	5	2	3	

1	2	3	4	5	6
26. Sausaraistis vs.	3	2	1	1	
27. Seibutonys k.	61	33	16	17	
28. Skirmantiškės k.	67	52	23	29	
29. Šadubalis k.	12	9	5	4	
30. Šaltupė k.	26	10	9	11	
31. Valakiškės k.	22	19	8	11	
32. Vanga vs.	17	5	2	3	
33. Varliškės k.	20	25	11	14	
34. Vievininkai k. **	120	99	42	57	
35. Vilūniškės k.	92	96	45	51	
36. Zabaka k.	106	111	45	56	
37. Žalgiris k.	38	22	10	12	

#### 5. Bobruvkos apylinkė

1. Alsakėliai k.	43	38	17	21	
2. Alsakiai k.	37	38	19	19	
3. Babriškės k.	69	114	53	61	
4. Barkiškės vs.	1	1	-	1	
5. Būklės k.	61	55	24	31	
6. Dainavėlė k.	17	14	6	8	
7. Dubninkai k.	13	11	5	6	
8. Dubuklė k.	13	17	9	8	
9. Glitai k.	83	48	22	26	
10. Glitėniškės vs.	6	2	1	1	
11. Gojus k.	32	20	7	13	
12. Jogėliškis k.	45	56	26	30	
13. Jovariškės k.*	65	91	46	45	
14. Kęstutiškės k.	9	16	5	11	
15. Kirmėliškės k.	29	30	14	16	
16. Kudrionių Giria k.	80	65	27	38	
17. Kudrionys k.	50	49	23	26	
18. Kunigaikštėnė k.	13	11	6	5	
19. Lebedžiai k.	37	32	18	14	
20. Liūnai k.	23	12	9	3	
21. Malūniai k.	20	10	6	4	

1 :	2	3 :	4 :	5 :	6
22. Markininkai k.		29	20	9	11
23. Maušiškės k.		21	11	6	5
24. Meiluškės k.		40	51	23	28
25. Mikniškės k.		82	87	43	44
26. Miškiniai k.***		91	114	56	58
27. Naujasodis I k.	107		165	81	84
28. Naujasodis II k.		29	18	12	6
29. Norkai vs.		4	2	1	1
30. Padumblė k.		23	19	10	9
31. Padvarionys k.	187		162	78	84
32. Paežerėliai k.		22	16	6	10
33. Pagulianka vs.		6	3	1	2
34. Pamonaičiai k.		12	7	4	3
35. Panevėžė k.		13	17	9	8
36. Petkėniškės k.		21	20	11	9
37. Peleniškės k.		68	56	21	35
38. Plomėnai k.		32	22	9	13
39. Salkininkai k.*		85	103	54	49
40. Seimėnai k.		50	39	18	21
41. Sibirka k.		10	2	1	1
42. Skersabalė k.		31	17	8	9
43. Skynimai k.		46	33	16	17
44. Staškūniškės k.		17	6	3	3
45. Užpelkiai k.		43	22	10	12
46. Vainiai k.		21	6	2	4
47. Varatniškės k.		27	36	14	22
48. Veličkava k.		20	14	7	7
49. Žaizdriai k.**		49	112	48	64
50. Žerebėnai k.		25	14	7	7
51. Žukiškės k.		64	89	37	52
6. <u>Bražuolės apylinkė</u>					
1. Akmena k.		77	78	45	33
2. Alksna k.		13	10	5	5
3. Barčiai vs.		7	20	11	9

1 :	2	3	4	5	6
4. Bražuolė k.**	123	143	67	76	
5. Burbiškės k.	158	130	59	71	
6. Būda I k.	20	2	1	1	
7. Būda II k.	18	14	6	8	
8. Būda III k.	13	33	16	17	
9. Daubos vs.	4	2	1	1	
10. Dobiliai k.	62	38	17	21	
11. Gratiškės k.	44	35	18	17	
12. Joteliūnai k.	47	91	46	45	
13. Juozapiškės k.	48	32	19	13	
14. Kasčiukiškės k.	17	9	4	5	
15. Kazimieriškės k.	47	33	12	21	
16. Kragžliai vs.	5	8	5	3	
17. Krakynė k.	7	2	1	1	
18. Lazdėnai k.**	112	208	97	111	
19. Leitiškės k.	25	20	8	12	
20. Maidonys k.	62	43	19	24	
21. Meiriškės k.	30	13	7	6	
22. Miciūnai k.*	81	97	51	46	
23. Miškežeris k.	21	20	12	8	
24. Naujasodžiai k.	115	63	30	33	
25. Paneriškės k.	9	13	6	7	
26. Papiškės k.	17	19	9	10	
27. Paraisčiai k.	-	6	1	5	
28. Popai k.	6	5	2	3	
29. Pugainiai k.	52	45	19	26	
30. Puzinava k.	19	14	7	7	
31. Senoji Būda k.	36	37	19	18	
32. Strazdiškės k.	34	23	12	11	
33. Šiulgiškės k.	47	34	19	15	
34. Užugiris k.	36	38	20	18	
35. Vilūniškės k.	27	26	10	16	
36. Vingeliai vs.	3	3	2	1	

1 : 2 : 3 : 4 : 5 : 6

7. Dusmenų apylinkė

1. Alaburdiškės k.**	73	72	37	35
2. Aleksandrava k.	16	9	5	4
3. Babrauka k.	16	8	4	4
4. Balaganai k.	20	13	9	4
5. Dusmenėliai k. (dalis)***	167	117	55	62
6. Dusmenys k.*	221	200	90	110
7. Gražiškės k.	34	18	13	5
8. Grioviniai k.	41	24	13	11
9. Išdagai k.	48	45	20	25
10. Jaroslaviškės k.	8	6	3	3
11. Jurgionys k.**	161	136	61	75
12. Kietaviškės k.	3	3	2	1
13. Pikčiūniškės k.	16	15	8	7
14. Ponykštės k.	17	12	5	7
15. Smetoniškės k.	64	40	17	23
16. Stoniškė k.	78	83	38	45
17. Svirneliai k.	6	10	5	5
18. Vackiškės k.	42	36	18	18
19. Varliai k.	107	101	53	48
20. Vieštarionys k.	63	32	13	19
21. Zaiždrauka k.	6	14	3	11
22. Žydabrastis k.	14	5	3	2

8. Grendavės apylinkė

1. Antakalnis k.	59	46	19	27
2. Gečioniškės k.	23	25	10	15
3. Grendavė vs.*	184	159	70	89
4. Gudakiemis k.	141	107	49	58
5. Kazokiškės va.**	144	109	54	55
6. Samninkai vs.	244	160	69	91
7. Samninkėliai k.	27	26	12	14
8. Savaitiškės k.	30	24	10	14
9. Semeniškės k.	54	34	17	17

1	2	3	4	5	6
---	---	---	---	---	---

9. Kariotiškių apylinkė

1. Anupriškės k.	5	5	2	3
2. Aukštieji Semeniukai k.	140	149	74	75
3. Balčiūnai k.	42	49	23	26
4. Būda k.**	39	105	50	55
5. Čiukiškės k.	57	55	29	26
6. Dėdeliškės k.	130	126	58	68
7. Girininkai k.	13	9	5	4
8. Ignalina k.	10	3	2	1
9. Kariotiškės k.*	227	296	134	162
10. Karpiškės k.	38	35	17	18
11. Kiemeliškės k.	107	89	36	53
12. Lebedžiai k.	14	11	3	8
13. Lentvaris k.	379	239	106	133
14. Lentvaris HES	-	14	8	6
15. Maišinė k.	21	12	6	6
16. Matiškė k.	91	100	43	57
17. Moluvėnai k.	72	52	26	26
18. Padumblė k.	27	20	9	11
19. Padvariškės k.	83	74	38	36
20. Pauliškės k.	17	17	11	6
21. Rajūnai k.	6	4	2	2
22. Raudonė I k.	100	103	49	54
23. Raudonė II k.	16	15	8	7
24. Raudoniškės k.	39	38	15	23
25. Rykantai k.**	167	215	104	111
26. Sausiai k.	99	88	40	48
27. Selioviškės k.	60	74	32	42
28. Skynimai k.	158	242	114	128
29. Saidžiai k.	12	10	3	7
30. Stirniai k.	19	15	5	10
31. Šulininkai k.	38	29	15	14
32. Totoriškės k.	31	29	13	16
33. Užukulpis k.	4	8	4	4
34. Užutrakis k.	128	96	44	52



1 :	2 :	3 :	4 :	5 :	6 :
35. Valai k.		116	123	57	66
36. Varnikai k. (dalis)		41	32	18	14
37. Vosyliukai k.		109	105	50	55
38. Žemieji Semenlukai k.		77	56	25	31
39. Žydiškės k.		111	106	55	51
<u>10. Kazokiškių apylinkė</u>					
1. Aleksandriškės k.**		118	97	48	49
2. Aliniškė k.		37	20	11	9
3. Diržonys k.		91	65	31	34
4. Geniai k.		21	11	6	5
5. Grabijolai k.		100	66	30	36
6. Kampinė k.		29	20	10	10
7. Karsūniškės k.		13	11	5	6
8. Kazokiškės k.*		57	167	87	80
9. Klykūnai k.		48	28	13	15
10. Kryžkelis k.		7	7	4	3
11. Kulys k.		10	8	4	4
12. Latviai k.		21	12	6	6
13. Maskoliškės k.		11	2	1	1
14. Medžiolai k.		62	61	28	33
15. Mitkiškės k.		154	110	43	67
16. Nuotakai k.		7	12	4	8
17. Paaliosė k.		58	44	20	24
18. Pelkės k.		34	17	8	9
19. Puščiava k.		76	11	5	6
20. Ravališkė k.		20	11	6	5
21. Sukra k.		12	1	-	1
22. Vigodka k.		9	4	1	3
23. Viršuliškės k.		4	2	1	1
24. Vasyliškės vs.		4	6	4	2
25. Zabarija k.		177	132	64	68
26. Zacišė vs.		6	6	3	3
27. Zapalina vs.		3	2	1	1

1	2	3	4	5	6
---	---	---	---	---	---

11. Lieponių apylinkė

1. Kalviai k.***	272	211	101	110
2. Klepočiai k.***	144	148	69	79
3. Lieponys k.**	299	209	94	115
4. Mažieji Lieponys k.	65	57	26	31
5. Naujienos k.	40	36	15	21
6. Pagelužys k.	38	32	15	17
7. Pagraužupys k.	11	10	6	4
8. Tiltai k.*	314	317	153	164
9. Vaikšteniai k.*	177	142	54	88
10. Žvingeliškės k.	11	8	3	5

12. Mačiuliškių apylinkė

1. Bališkės k.	87	70	39	31
2. Galdiškės k.*	218	644	332	312
3. Gureliai k.***	321	378	170	208
4. Konduktorai k.	217	638	287	351
5. Kulokiškės k.	125	127	58	69
6. Mačiuliškės k.	55	72	35	37
7. Mūrinė Vokė k.	100	120	59	61
8. Naujasis Lentvaris k.	157	179	90	89
9. Račkūnai k.	103	56	26	30
10. Užukampis k.	124	120	62	58
11. Vaidegiai k.	97	88	49	39

13. Obelių apylinkė

1. Aleksandriškės k.	132	89	37	52
2. Bajambalės k.	33	31	14	17
3. Barčiai k.**	101	50	19	31
4. Dambra va.	6	4	2	2
5. Dambniakai va.	4	9	4	5
6. Dergionys k.	53	34	15	19
7. Ismonys k.*	152	177	91	86
8. Karališkės k.	39	38	14	24
9. Markutiškės k.	59	40	18	22
10. Obeliai k.	69	37	19	18

1 :	2	3	4	5	6
11. Penkininkai k.		45	35	16	19
12. Plytinė k.		24	19	9	10
13. Puponys k.		20	21	8	13
14. Stanislaiviškės k.		42	39	17	22
15. Visgirdai k.		38	43	21	22
<u>14. Onuškio apylinkė</u>					
1. Aleksiškė k.		33	38	14	24
2. Bakaloriškės k.		115	80	38	42
3. Bičiūnai k.		159	151	61	90
4. Dağiliškės k.		34	25	11	14
5. Dembina k.		76	60	23	37
6. Gruožninkai k.*		222	200	94	106
7. Gruožninkėliai k.		101	80	35	45
8. Ğudašiai k.		23	13	4	9
9. Jočionys k.**		131	101	47	54
10. Jukniškės k.		100	100	48	52
11. Kęstučiai k.		141	120	54	66
12. Mirgeliai k.		53	46	20	26
13. Nupronys k.		50	53	25	28
14. Onuškis mstl.*		668	676	295	381
15. Pojauta k.		78	35	20	15
16. Pasamavis k.**		137	146	63	83
17. Paspengliai k.		41	37	20	17
18. Petrauskai k. (dalis)		18	19	9	10
19. Promiežiai k.		18	27	11	16
20. Ramanava k.***		162	147	76	71
21. Riežnyčia k.		44	28	15	13
22. Skynimai k.		89	60	25	35
23. Saviškės k.		20	15	5	10
24. Smaliai k.		47	42	18	24
25. Spenglininkai k.**		109	80	31	49
26. Taučionys k.*		220	237	116	121
27. Vaickūniškės k.*		94	109	51	58
28. Vanagai k.		34	27	11	16
29. Zakiškės k.		12	15	7	8

1	2	3	4	5	6
---	---	---	---	---	---

15. Paluknio apylinkė

1. Bakieriškės k.	30	30	13	17
2. Barakai k.	12	11	5	6
3. Dainiai k.	65	54	23	31
4. Kajetoniškės k.	12	9	4	5
5. Kiauliškės k.	12	14	6	8
6. Liepynai k.	150	121	60	61
7. Lukonys k.	48	29	15	14
8. Madžiūnai k.***	237	219	111	108
9. Mamavys k.**	236	189	90	99
10. Nausėdai k.	14	2	2	-
11. Paežerėliai k.	67	54	26	28
12. Pakrėmpė k.	233	223	116	107
13. Paluknys k.*	324	399	191	208
14. Žvėrynas k.	122	106	53	53

16. Pastrėvio apylinkė

1. Karkučiai k.	166	24	12	12
2. Musteniai k. (dalis)	19	20	11	9
3. Pagrenda k.	39	25	13	12
4. Pakalnės k.	18	29	13	16
5. Pastrėvys k.**	138	244	115	129
6. Peliūnai k.	195	82	36	46
7. Stančikai k. (dalis)	134	101	47	54
8. Užupiai k.	31	11	7	4

17. Rūdiškių apylinkė

1. Adeliškės vs.	36	32	19	13
2. Adomėliai vs.	13	17	6	11
3. Aluona I k.***	166	158	88	70
4. Aluona II k.	26	63	28	35
5. Anglininkai k.**	151	129	64	65
6. Apatiškės k.	27	23	9	14
7. Ažuolijai k.	87	86	40	46
8. Bajoriškės k.	36	28	13	15
9. Baušiškės k.	34	36	19	17

1 :	2	:	3	:	4	:	5	:	6
10. Būklės vs.			2		5		1		4
11. Dailidės k.			46		28		14		14
12. Jelščizna k.			16		26		11		15
13. Gojus k.			53		42		18		24
14. Inkleriškės k.			43		43		20		23
15. Jalovė vs.			69		52		25		27
16. Jogėlonys k.			32		26		14		12
17. Jurgelionys k.			68		80		34		46
18. Karališkės k.			43		22		11		11
19. Karažiškės k.			144		142		65		77
20. Kijuvka vs.			10		19		6		13
21. Markūnai k.			90		102		46		56
22. Mečiulaičiai k.			21		50		29		21
23. Medėnai k.			9		14		8		6
24. Midaviriai k.			15		23		14		9
25. Odesa vs.			18		20		10		10
26. Rūdiškės k.*			75		70		38		32
27. Slabada k.			88		93		44		49
28. Šilynai vs.			25		14		6		8
29. Šklėriai k.**			127		142		68		74
30. Varniškės vs.			6		9		5		4
31. Varšuvėlė vs.			4		9		6		3
32. Vazničionys k.			9		3		1		2
33. Vištelionys k.			69		66		28		38
34. Žėronys k.***			168		193		93		100

18. Rusakalnio apylinkė

1. Baubonys k.	102	77	33	44
2. Belezai k.	80	70	32	38
3. Bradatiškės k.	72	40	23	17
4. Dambrovka k.	14	14	8	6
5. Daniliškės k.	60	37	16	21
6. Daugirdiškės k.**	130	183	83	100
7. Jarmališkės k.	32	26	13	13
8. Jokubiškės k.	52	51	24	27
9. Katiliškės k.	25	20	10	10

1 :	2	3	4	5	6
10. Kazerezina k.		4	6	4	2
11. Klevinė k.		98	51	25	26
12. Kūnaviškės k.		17	16	11	5
13. Laičiai k.**		172	115	58	57
14. Lajus k.		24	32	15	17
15. Lelyva k.		72	69	35	34
16. Lunkiškės k.		41	29	13	16
17. Mackonys k.		53	65	29	36
18. Mackūniškės k.		9	11	6	5
19. Meičiškės k.		37	21	9	12
20. Musteniai k.*		334	344	160	184
21. Najadvaris vs.		12	7	2	5
22. Naujoji Būda k.		32	31	16	15
23. Navasiolkai k.		43	18	7	11
24. Nuobariškės k.		50	48	23	25
25. Pakleviai vs.		3	4	1	3
26. Palapiškės k.		7	5	2	3
27. Pamoniaičiai k.		7	3	1	2
28. Papliauškos k.		31	34	15	19
29. Pasamanė vs.		7	4	2	2
30. Pipiriškės k.		15	16	8	8
31. Prūdžionys k.		42	17	8	9
32. Rinkaučižna k.		20	11	6	5
33. Rusakainis k.		97	92	45	47
34. Signalai k.		36	14	9	5
35. Strėvininkai k.		36	54	21	33
36. Subartėnai k.		24	18	10	8
37. Suslonys k.		26	22	9	13
38. Šaltiniai k.		12	3	2	1
39. Šeiriškės k.		85	46	21	25
40. Toleikiai k.		75	59	24	35
41. Užkryžiai k.		78	72	30	42
19. <u>Semeliškių apylinkė</u>					
1. Aleksandrava k.		104	96	49	47
2. Budiliai k.		154	138	76	62
3. Dzenkūniškės k.		16	22	11	11

1	2	3	4	5	6
4. Maitiegališkės k.	66	64	32	32	
5. Rudauka k.	25	30	15	15	
6. Semeliškės k.	189	147	80	67	
7. Semeliškės mstl.*	587	523	238	285	
8. Stančikai k.	48	31	15	16	
9. Šakaldonys k.	67	68	35	33	
10. Tvertinės k.	74	60	28	32	
11. Zaulcai k.	15	11	5	6	
12. Žuvyčiai k.	97	81	37	44	
20. <u>Senuju Traku apylinkė</u>					
1. Antaniškės k.	24	28	14	14	
2. Bedugnė k.	77	66	30	36	
3. Daniliškės k.	50	62	31	31	
4. Didieji Lygainiai k.***	224	181	84	97	
5. Dobrovolė k.	30	74	29	45	
6. Ferma k.	71	83	35	48	
7. Gojus k.	60	41	24	17	
8. Gudeliai k.	88	83	40	43	
9. Guobos k.	81	55	24	31	
10. Guopstos k.	30	25	13	12	
11. Juodbaliai k.**	144	119	60	59	
12. Ladygos k.	62	51	26	25	
13. Mažieji Lygainiai k.**	115	131	61	70	
14. Narezikai k.	79	67	32	35	
15. Naujasis Tarpupis k.	110	90	44	46	
16. Ostruvka k.	44	57	31	26	
17. Pabalčiai k.	27	22	13	9	
18. Padumbė k.	101	109	51	58	
19. Pagiriai k.	101	11	5	6	
20. Palygainiai k.	38	22	7	15	
21. Piliakalvis k.	191	120	54	66	
22. Plakna k.	13	12	6	6	
23. Ropijs k.	8	9	6	3	
24. Rubežius k.	126	141	68	73	
25. Senasis Tarpupis k.*	261	261	121	140	

1 :	2 :	3 :	4 :	5 :	6 :
26. Senieji Trakai k.*	339	337	162	175	
27. Serapiniškės k.***	133	160	73	87	
28. Strakiškės k.***	199	203	101	102	
29. Šventininkai k.*	321	289	138	151	
30. Turgaičiai k.	41	34	14	20	
31. Užubrastis k.	31	18	8	10	
32. Varnikai k. (dalis)	123	113	52	61	
33. Varnikėliai I k.***	53	56	27	29	
34. Varnikėliai II k.	39	34	14	20	
35. Zinkiškės k.	20	24	9	15	
36. Žūkai k.	50	36	20	16	
21. <u>Tolkiškių apylinkė</u>					
1. Bąbrauninkai k.	71	65	32	33	
2. Bijūnai k.	57	39	20	19	
3. Derionys k.	85	69	36	33	
4. Drabužninkai k.	121	106	47	59	
5. Galaverknis k.	60	52	26	26	
6. Gerviniai k.	86	64	28	36	
7. Jankovicai k.	123	105	53	52	
8. Julijanava k.	40	34	15	19	
9. Kamarava k.	5	6	4	2	
10. Karaliūnai k.*	41	61	27	34	
11. Lausgeniai k.	105	97	44	53	
12. Pakalninkai k.	84	63	27	36	
13. Panošiškės k.**	213	202	92	110	
14. Pribonys k.	31	34	18	16	
15. Saloviškės k.	12	11	5	6	
16. Skynimai k.	22	10	3	7	
17. Spindžius k.	46	27	13	14	
18. Tolkiškės k.	110	106	51	55	
19. Viktoriškės k.	2	1	1	-	
20. Vytautava k.	45	24	11	13	
21. Žalioji k.	63	31	14	17	
22. Žydkaimis k.	71	56	27	29	
23. Žuklijai k.	193	114	53	61	



1 :	2	:	3	:	4	:	5	:	6
<b>22. Ubiškiu apylinkė</b>									
1. Adineava k.	12		11		5		6		
2. Akmeniai vs.	62		37		18		19		
3. Andrijanava vs.	7		6		2		4		
4. Antakalnis vs.	6		6		4		2		
5. Anupriškės k.	31		12		3		9		
6. Balandiškės k.	40		32		15		17		
7. Barboriškės I k.**	50		56		25		31		
8. Barboriškės II k.	27		23		11		12		
9. Beižionys k.*	193		120		59		61		
10. Belva k.	15		19		10		9		
11. Bendrės k.	18		18		9		9		
12. Būriškės k.	92		64		28		36		
13. Ciruliškės k.	20		20		10		10		
14. Čekeliai k.	1		1		-		1		
15. Čižiūnai k.*	278		251		133		118		
16. Dailiųdukas I k.	16		21		12		9		
17. Dailiųdukas II k.	9		11		4		7		
18. Damazava k.	12		17		7		10		
19. Didžiarauliškės k.	37		39		22		17		
20. Dzekceriškės k.	18		7		3		4		
21. Dzenkūniškės k.	13		10		5		5		
22. Eituliūnai k.	111		63		35		28		
23. Gailaičiai k.	94		82		37		45		
24. Galalaukis k.	14		4		2		2		
25. Gastautiškės k.	11		15		11		4		
26. Guronys k.	20		29		10		19		
27. Haliampolis k.	35		31		15		16		
28. Ivoniškės k.	25		20		10		10		
29. Juodžiai k.	22		18		8		10		
30. Jurežeris k.	21		13		7		6		
31. Kapčiai vs.	3		1		-		1		
32. Krunis k.	40		30		17		13		
33. Laičiai k.	13		9		3		6		
34. Lavarava k.	27		17		6		11		
35. Liaukiškės k.	90		79		40		39		

1 :	2 :	3 :	4 :	5 :	6 :
36. Ličiūniškės k.		52	45	21	24
37. Malinauka I k.		23	6	1	5
38. Mazūranka k.		14	11	5	6
39. Mergiškės k.		47	27	14	13
40. Migliniškės k.		7	6	3	3
41. Mikailiškės k.		5	2	-	2
42. Morkūnava k.		14	11	6	5
43. Naujalaukis I k.		23	25	9	16
44. Naujalaukis II k.		79	42	20	22
45. Naujalaukis III k.		20	36	16	20
46. Naujasodžiai vs.		8	8	5	3
47. Navasiolkai k.		20	11	5	6
48. Noškūnai k.		76	77	35	42
49. Noškūneliai k.		19	31	19	12
50. Paberžė k.		11	10	6	4
51. Pajurgiškės k.		24	17	9	8
52. Pamiškė k.		20	14	5	9
53. Paukšteliškės k.		30	14	7	7
54. Piliakalnis I k.		14	25	6	19
55. Piliakalnis II k.		42	8	4	4
56. Podhaliampolis k.		8	8	3	5
57. Prūsiškės k.		69	66	37	29
58. Raudonakis vs.		9	11	8	3
59. Sausaraistis k.		13	12	7	5
60. Semeliškių Būda k.		43	30	12	18
61. Stelmošiškės k.		33	27	12	15
62. Škilietai k.		49	25	10	15
63. Tamašiava k.		112	20	9	11
64. Taureika k.		11	8	4	4
65. Ubiškės k.*		131	97	44	53
66. Užubaliai vs.		3	2	1	1
67. Vaizbūniškės k.		39	33	15	18
68. Varkutonys k.		8	23	13	10
69. Vėžiakojis k.		21	14	6	8
70. Vidokai k.		9	4	1	3

1 :	2	:	3	:	4	:	5	:	6
71. Zabaraukai k.			3		3		1		2
72. Zankelis k.			8		6		4		2
73. Zaulcai k.			34		15		7		8
74. Žirginiai k.			5		5		1		4

UKMERGĖS RAJONO GYVENVIEČIŲ SĄRAŠAS  
IR ESAMŲ GYVENTOJŲ SKAIČIUS

Eil. Nr.	Apylinkės pavadinimas	Gyventojų skaičius sausio 15 d.			
		1959 m.	1970 m.		
			Viso	Vyrai	Moterys
1.	Atkočiai	2586	2084	964	1120
2.	Deltuva	3032	2764	1263	1501
3.	Laičiai	1630	1536	725	811
4.	Laumėnai	1922	1630	766	864
5.	Lėnas	1449	1044	517	527
6.	Lyduokiai	1883	1745	819	926
7.	Pabaliskas	3026	2440	1109	1331
8.	Siesikai	3145	2549	1184	1365
9.	Šešuoliai	1909	1631	765	866
10.	Taujėnai	3403	2871	1303	1568
11.	Tulpiakėmis	1247	920	439	481
12.	Ukmergė	2437	1977	909	1068
13.	Vepriai	1894	1765	995	770
14.	Vidiškiai	3231	2894	1339	1555
15.	Želva	3104	2430	1101	1329
16.	Žemaitkiemis	1982	1562	694	868
	Iš viso	37880	31842	14892	16950

Eil. Nr.	Gyvenvietės pavadinimas	Gyventojų skaičius sausio 15 d.			
		1959 m.	1970 m.		
			Viso	Vyrai	Moterys
1	2	3	4	5	6
<b>1. Atkočių apylinkė</b>					
1.	Antariškiai k.	28	17	6	11
2.	Atikonys k.	138	85	40	45
3.	Atkočiai k.*	147	176	85	91
4.	Bardiškėliai k.	54	36	18	18
5.	Bardiškiai k.	33	24	10	14
6.	Bernotiškiai k. (dalis)	26	28	11	17
7.	Daugaliai k. (dalis)	74	64	26	38
8.	Diržiai k.	91	78	38	40
9.	Dainava k. (dalis)	6	5	2	3
10.	Gailioniai k.	63	28	10	18
11.	Grizikai k.	22	22	10	12
12.	Jakutiškiai k.*	87	135	68	67
13.	Jankogaliai k.	12	5	3	2
14.	Juodlaukis k.	19	3	2	1
15.	Kalibatas vs.	6	6	1	5
16.	Kančiškiai k.*	121	136	58	78
17.	Keturvėjai k.	10	1	1	-
18.	Klimiškis k.	9	5	3	2
19.	Kreiviai k.	138	109	47	62
20.	Kryžlauka va.	3	3	2	1
21.	Kvietieniai k. (dalis)	27	20	9	11
22.	Liepeliai k.	92	71	33	38
23.	Lokėnai k.	121	92	40	52
24.	Mankūnai k.	147	99	45	54
25.	Marčiai vs.	1	1	-	1
26.	Martyniškis k.	11	6	2	4
27.	Masionys k.	53	42	17	25
28.	Melnytėlė k.	20	3	1	2
29.	Milašiūnai k.	70	73	33	40
30.	Nazariškiai k.	6	5	2	3
31.	Padubilčiai k.	35	11	4	7
32.	Paąžuoliai k.	42	33	13	20
33.	Pageležiai k.**	212	162	87	75

1 :	2	3	4	5	6
34. Pakalnė k. (dalis)		6	2	1	1
35. Plotai k.		6	3	2	1
36. Pučionys k.		52	15	5	10
37. Rokai k.		37	21	8	13
38. Rotautai k.		92	73	37	36
39. Ruginiai k. (dalis)		12	7	5	2
40. Sarosčiai k.**		98	130	65	65
41. Skynimai k.		5	6	1	5
42. Tabala k.		9	11	5	6
43. Togailai vs.		2	2	1	1
44. Toliūnai k.**	131		98	49	49
45. Trainiai k.		50	49	23	26
46. Vosyliškiai k.		22	20	7	13
47. Vengriai k.		56	23	9	14
48. Viliukai k.		27	27	13	14
49. Žerdetiškis k.		57	13	6	7

2. Deltuvos apylinkė

1. Aleksandrava k.	48	51	25	26
2. Algirdai k.	76	522	227	295
3. Baraučižna k.	68	21	10	11
4. Bartkuškiai k.	93	75	36	39
5. Dainava k. (dalis)*	96	18	11	7
6. Deltuva mstl.*	361	352	158	194
7. Diegleliai k.	55	2	1	1
8. Dimšiškiai k.	84	49	25	24
9. Dovydiškiai k.	70	61	23	38
10. Gegužinė vs.	7	5	3	2
11. Gerseniškiai vs.	2	2	-	2
12. Gintarai k.	161	134	59	75
13. Gojelis k.	12	11	6	5
14. Jonušakai k.	70	71	35	36
15. Jovaišai k.	52	23	10	13
16. Jurginai k.	85	66	31	35
17. Kalvėliai k.	37	9	5	4
18. Kukišiai vs.	3	5	2	3
19. Kurmėliai k.	107	84	36	48

1 :	2 :	3 :	4 :	5 :	6 :
20. Kvietieniai k. (dalis)	23	10	5	5	
21. Laibiškiai k.	223	211	93	118	
22. Leonopolis k.**	271	212	93	119	
23. Mikačiai k.	91	48	19	29	
24. Mikailiškiai k. (dalis)	84	83	37	46	
25. Mirabélės Priemiestis k.	48	18	8	10	
26. Navikai k.	60	23	8	15	
27. Paberžė k.	15	9	6	3	
28. Pagojė k.	22	19	9	10	
29. Paliepė k.	122	99	51	48	
30. Ratuliai k.	19	20	9	11	
31. Sabališkis k.	2	2	1	1	
32. Saliečiai k.	93	51	23	28	
33. Sarapai k.	45	30	17	13	
34. Seveikiai k.	8	15	8	7	
35. Statikai k.	51	104	50	54	
36. Svaronys k.	4	2	1	1	
37. Šemetiškiai k. (dalis)	107	61	33	28	
38. Tatkūnai k.**	123	105	47	58	
39. Užuraistis k. (dalis)	59	35	18	17	
40. Vidumiškis vs.	10	6	4	2	
41. Žalgiriai k.	65	40	20	20	
<u>3. Laičių apylinkė</u>					
1. Baravykai k.	97	61	30	31	
2. Biniūnai k.	5	5	3	2	
3. Bleriai k.	62	29	15	14	
4. Buzai k. (dalis)	97	68	31	37	
5. Gervinai k.	29	17	12	5	
6. Janiušiai k.	36	27	13	14	
7. Juozapava vs.	18	9	3	6	
8. Kaušai k.	53	29	14	15	
9. Kunigiškiai k.	44	21	8	13	
10. Laičiai k. (dalis)*	176	174	67	107	
11. Mikailiškiai k. (dalis)	96	70	34	36	
12. Obeliai k.**	74	70	33	37	
13. Piltekai k.	11	15	7	8	
14. Plačiavėlė vs.	4	2	1	1	

1	2	3	4	5	6
15. Svaronys k. (dalis)		33	28	15	13
16. Šaukuva k. (dalis)**		86	146	67	79
17. Šlapiai k.		24	56	28	28
18. Tvarkai k.		2	8	5	3
19. Užkapiai vs.		9	7	3	4
20. Užubaliai k.		24	3	1	2
21. Užuraistis k. (dalis)		24	15	6	9
22. Vareikiai k.		67	51	25	26
23. Varžgaliai k.		41	14	6	8
24. Varžos k.**		157	92	37	55
25. Vytinė vs.		5	3	2	1
26. Zyla vs.		7	4	1	3
27. Žeimiai k.*		261	430	217	213
28. Žeruoliai k.		88	82	41	41

#### 4. Laumėnu apylinkė

1. Adamaučižna k.		23	18	10	8
2. Adomiškis k.		27	24	10	14
3. Aukštadvaris vs.		3	2	1	1
4. Ažuorinė vs.		9	5	2	3
5. Bajorai k.*		211	168	76	92
6. Barkuškis k.		18	14	8	6
7. Bastūnai I k.**		127	133	66	67
8. Bastūnai II k.		65	43	18	25
9. Butiškiečiai k.		94	75	36	39
10. Butkūnėliai k.		30	37	17	20
11. Deferencija vs.		5	4	2	2
12. Gasparuolis k.		42	29	13	16
13. Gelbutiškis k.		12	12	6	6
14. Gojiškis k.		30	24	11	13
15. Gruobliai k.		16	15	7	8
16. Gursčiai k. (dalis)		46	33	14	19
17. Juodakėliai k.		12	9	5	4
18. Juodeliai k.		18	14	6	8
19. Kakarieka vs.		5	3	1	2
20. Karališkiai k.		103	105	56	49
21. Keitučiai k.		51	33	17	16
22. Kiaukliškis I k.		58	44	20	24



1	2	3	4	5	6
23. Kiaukliškis II k.		18	12	7	5
24. Kybartiškiečiai vs.		3	3	1	2
25. Laumėnai k.*		59	86	38	48
26. Laumėniečiai k.		8	5	1	4
27. Lelikoniai vs.		117	98	47	51
28. Lelikoniai vs.		13	2	-	2
29. Lukošiučiai k.		35	23	10	13
30. Mirabalys k.		24	18	8	10
31. Parėksnė vs.		2	2	1	1
32. Pašilė I vs.		5	5	4	1
33. Pašilė II vs.		11	5	3	2
34. Pavarai k. (dalis)		4	5	3	2
35. Rėksnės vs.		12	3	1	2
36. Sarapiniškis k.		45	34	19	15
37. Sauginiai k.		84	54	27	27
38. Skripėtiškiai k.		47	44	18	26
39. Tamošiškiai k.		30	25	15	10
40. Tolučiai k.**		112	116	47	69
41. Uždžionys k.		108	87	42	45
42. Veseluška vs.		6	4	2	2
43. Žvynėnai k.		174	155	70	85

#### 5. Lėno apylinkė

1. Aukštuoliai k.		76	26	12	14
2. Bagnapolis k.		10	12	5	7
3. Butkiškis k.		2	2	1	1
4. Juodvisinė k.		132	72	31	41
5. Jurgelionys k.**		76	81	44	37
6. Keručiai k.		52	37	21	16
7. Lėnas k.*		337	331	141	190
8. Miškiniai k.		32	22	7	15
9. Naujasėdžiai k.		31	14	6	8
10. Naujasodis k.		90	64	32	32
11. Palėnis k.		44	16	8	8
12. Stieprai k.		43	33	16	17
13. Užlėnis k.		524	334	193	141

1 : 2 : 3 : 4 : 5 : 6

6. Lyduokiu apylinkė

1. Antatilčiai k.	3	3	1	2
2. Butkiškiai k.	49	29	12	17
3. Griežionys k.	52	59	18	41
4. Inkilai k.**	112	85	32	53
5. Jogvilai k.*	140	133	63	70
6. Juknonys k.	139	102	44	58
7. Juodausiai k.	24	21	8	13
8. Juodkiškiai k.	64	47	21	26
9. Juodžiūnai k.	87	65	32	33
10. Kurėjai k.	174	187	92	95
11. Lentvorai k.	80	73	36	37
12. Lyduokiai mstl.*	131	127	59	68
13. Nuotakai k.***	218	271	137	134
14. Pakalnė vs.	14	13	7	6
15. Pempiai k.	25	23	11	12
16. Ramoniškė k.	27	10	4	6
17. Siesartis k. (dalis)	14	11	4	7
18. Slabada k.	107	106	51	55
19. Šeimyniškiai k.	103	53	24	29
20. Vaisgėliškis vs.	20	17	9	8
21. Valtūnai vs.	9	2	1	1
22. Vyliaudžiai k.	116	102	57	45
23. Virkščiai k.**	175	206	96	110

7. Pabaisko apylinkė

1. Antakalnis k. (dalis)*	99	128	58	70
2. Bugėnėliai vs.	8	5	3	2
3. Bugeniai k.	35	23	10	13
4. Burtkaimis k.	26	20	11	9
5. Deumantiškiai k.*	31	45	17	28
6. Deltuvėlė k.	92	60	23	37
7. Gaiciūnai k.	22	17	7	10
8. Gaspariškiai vs.	2	2	1	1
9. Girgždžiai k.	72	74	32	42
10. Graženiškiai k.	2	5	3	2
11. Jačionys k. (dalis)	44	36	21	15

1 :	2	:	3 :	4 :	5 :	6
12. Jurdonys k.	120		96	44		52
13. Jutkonys k.	60		54	23		31
14. Kačergiškis vs.	8		9	4		5
15. Kelmai k. (dalis)	20		11	5		6
16. Kopūstėliai k.	28		37	18		19
17. Kosakai k.	17		15	8		7
18. Kulniškiai k.**	177		135	55		80
19. Maigiai I k.	55		40	21		19
20. Maigiai II k.	18		15	8		7
21. Mažeikiškiai k.	172		108	52		56
22. Meižėnai k.	94		75	32		43
23. Miliaučizna k.	42		37	20		17
24. Naceliškiai I k.	8		4	2		2
25. Naceliškiai II k.	16		4	1		3
26. Nenortai I k.	18		23	9		14
27. Nenortai II k.	37		10	6		4
28. Olišanka vs.	3		4	2		2
29. Pabaliskas mstl.*	192		209	90		119
30. Padvariai k.	54		34	12		22
31. Pagojė vs.	3		3	1		2
32. Palobis k. (dalis)	4		2	-		2
33. Parija k. (dalis)	4		1	1		-
34. Pavytinė k.	38		27	16		11
35. Pažirnajė vs.	5		5	2		3
36. Pijoriškiai vs.	5		6	3		3
37. Piliakalnis k.	6		4	3		1
38. Praniukai k. (dalis)	91		73	32		41
39. Praniai k.	17		13	6		7
40. Rakaučizna k.	75		74	32		42
41. Sargeliai k.	132		98	45		53
42. Savidonys k.	138		101	42		59
43. Sedūnai vs.	7		5	3		2
44. Skominai k.	61		32	15		17
45. Slabada k.	42		40	24		16
46. Smilgiai vs.	14		13	5		8
47. Sukiniai k.	160		88	40		48
48. Svietiškis vs.	25		18	8		10

1 :	2 :	3 :	4 :	5 :	6 :
49. Šakiai vs.		11	12	7	5
50. Totoriškis k. (dalis)		29	21	12	9
51. Trakai vs.		15	5	2	3
52. Ulyčninkai k.		117	92	40	52
53. Vairoпка k.		17	16	7	9
54. Vaitkuškis k. (dalis)**		157	99	49	50
55. Vaisgeniai vs.		3	3	1	2
56. Vaitkūnai k.		111	78	34	44
57. Varinė k.		6	42	18	24
58. Varkalės k.		82	55	25	30
59. Vinkšniškiai k.		29	32	17	15
60. Vytinėle vs.		6	8	5	3
61. Vytinė k.		36	33	12	21
62. Žukliai k. (dalis)		8	6	4	2

8. Siesikų apylinkė

1. Aleksandruvka k.	20	4	1	3
2. Barai k.	63	49	21	28
3. Belazariškiai k.*	186	144	66	78
4. Benediktava vs.	9	11	5	6
5. Briedžiūnai k.	52	27	14	13
6. Bibliškiai vs.	9	6	4	2
7. Būdos vs.	9	3	1	2
8. Česonys k.	131	78	34	44
9. Daugaliai k. (dalis)	147	128	59	69
10. Dirvonai k.	26	10	4	6
11. Domantiškiai vs.	12	6	2	4
12. Garbuvos vs.	13	9	4	5
13. Grateliai k.	12	16	7	9
14. Gružėlės k.	70	50	23	27
15. Gružos k.	99	62	27	35
16. Kačėniškiai k.	88	61	28	33
17. Kazokiškis vs.	1	2	-	2
18. Kiškeliškis k.	55	41	22	19
19. Klišiai vs.	7	9	2	7
20. Kuršai k.	17	5	1	4
21. Laužupė k.	83	44	19	25
22. Libišonys k.	8	5	1	4

1	2	3	4	5	6
23. Lokinė k.***	140	117	49	68	
24. Lokinė vs.	19	5	2	3	
25. Madardiškiai k.	28	15	8	7	
26. Manteikiai k.	19	13	7	6	
27. Marašuvka k.	15	6	2	4	
28. Marijampolis k.	15	14	7	7	
29. Meilūnai k.**	226	136	67	69	
30. Mikėnai k.**	143	154	74	80	
31. Milūnai k.	180	186	88	98	
32. Mundučiai k.	20	3	2	1	
33. Paliesė vs.	7	2	1	1	
34. Pamanteikiai k.	21	16	9	7	
35. Petronys k.*	160	133	60	73	
36. Pramislava vs.	3	3	1	2	
37. Reniūnai k.**	112	92	47	45	
38. Sakaluvka k.	13	12	7	5	
39. Siesikai mstl.*	488	559	265	294	
40. Šinkūnai k.	185	150	61	89	
41. Tarakai k.	30	57	26	31	
42. Užulaukis k.	51	25	13	12	
43. Veversos vs.	11	4	2	2	
44. Vidugiris k.	142	77	41	36	

9. Šežuoliu apylinkė

1. Andreikiškis k.	18	11	4	7	
2. Aukštagiris k.	14	6	2	4	
3. Ažuolynė vs.	4	2	1	1	
4. Bareišiai k.	47	34	18	16	
5. Beržalota k.	17	16	7	9	
6. Butkūnai k.	118	126	58	68	
7. Dembovica k.	14	11	6	5	
8. Dvarniniai k.	73	62	30	32	
9. Gemeliškis I k.	10	11	7	4	
10. Gemeliškis II k.	21	13	7	6	
11. Gerklinė k.	37	2	1	1	
12. Janušišké k.	33	29	15	14	
13. Januškėliai vs.	2	6	3	3	

1 :	2	3	4	5	6
14. Jasnagurka vs.		4	2	1	1
15. Joneliai k.		63	54	25	29
16. Kartėnai k.		53	53	31	22
17. Kertuša k.		12	22	10	12
18. Kuzilai k.		137	97	47	50
19. Lauzdonyš k.		37	33	17	16
20. Liaušiai k.*		130	181	80	101
21. Mėgučiai k.**		40	58	28	30
22. Mišniūnai k.**		352	274	125	149
23. Pašešuołė k.		59	42	22	20
24. Paškonys k.		96	66	31	35
25. Pūsčia vs.		21	2	1	1
26. Rimeisiai k.		100	77	36	41
27. Skominėliai k. (dalis)		34	24	10	14
28. Slabada k.		40	19	7	12
29. Šaukaunė va.		13	4	2	2
30. Šešuoliai mstl.*		159	175	78	97
31. Šešuoliai k.		44	21	9	12
32. Šeibokai vs.		1	5	3	2
33. Taurupiškis k.		25	22	9	13
34. Tivolė k.		19	16	8	8
35. Užupėnai k.		49	46	23	23
36. Žagarinka k.		13	9	3	6

#### 10. Taujėnu apylinkė

1. Albickėliai k.	23	18	9	9
2. Armukšna k.	50	24	12	12
3. Baleliai k.	167	219	97	122
4. Bugėniškis k. (dalis)	9	7	3	4
5. Čebatoriškiai k.	46	28	10	18
6. Dumblys k.	13	10	4	6
7. Gaiveniai k.	104	62	31	31
8. Garbėnai k. (dalis)	4	2	1	1
9. Geldonka k.	2	2	1	1
10. Gelučiai k. (dalis)	1	2	-	2
11. Ilgatrakis k.	31	27	16	11
12. Juodgiris k.**	9	22	11	11

1	2	3	4	5	6
13. Jusiškis I k.		19	11	5	6
14. Kaspariškiai k. (dalis)		29	15	10	5
15. Kraupėnai k. **		105	105	49	56
16. Mažeikiai k. **		163	75	35	40
17. Menturiai k.		44	35	18	17
18. Misonys k.		17	18	8	10
19. Namikiai k.		82	51	19	32
20. Neprausčiai k.		44	34	17	17
21. Pažuočiai k.		176	124	54	70
22. Pažerys k.		22	21	9	12
23. Pamūšis k. *		83	78	31	47
24. Pieniai k.		35	25	8	17
25. Plentauka k.		2	2	1	1
26. Pramislava k.		11	4	1	3
27. Puniai k.		134	94	44	50
28. Pūstagiris k.		5	2	1	1
29. Radeckai k. (dalis)		106	62	33	29
30. Radžiūnai k.		99	106	48	58
31. Ringeliai k.		32	3	2	1
32. Ringė k.		13	7	2	5
33. Sukūsčiai k.		77	45	20	25
34. Šalnos k. ***		208	176	80	96
35. Šarkėnai k.		40	28	12	16
36. Širilai k.		66	33	17	16
37. Šiukščiškėliai k.		49	42	20	22
38. Šiukščiškiai k.		77	61	30	31
39. Šleniai k.		6	17	8	9
40. Šveikautiškiečiai k.		104	78	33	45
41. Taujėnai k. *		170	316	143	173
42. Taujėnai mstl.		262	295	130	165
43. Taujėnėliai k.		19	7	2	5
44. Tolušiai k.		50	23	10	13
45. Unguriai k.		87	56	22	34
46. Užupušiai k.		138	168	81	87
47. Vadai k.		68	40	15	25
48. Vagariai k.		16	15	7	8
49. Varlėnai k.		113	52	23	29
50. Varnėnai k.		87	71	33	38

1	2	3	4	5	6
51. Viškonys k.*	61	48	25	23	
52. Žilvičiupis k.	25	5	2	3	

11. Tulpiaklemio apylinkė

1. Aneliava k.	30	5	3	2	
2. Antušava k.	28	13	9	4	
3. Aukštuoliai k.	9	6	4	2	
4. Barsukinė k.	17	18	8	10	
5. Baubliškiai k.	35	17	8	9	
6. Bitinai k.	31	14	6	8	
7. Bukliškiai k.	4	4	2	2	
8. Dainiai k.**	7	15	7	8	
9. Geratiškiai k.	13	7	2	5	
10. Jačiūnai k.	77	36	20	16	
11. Juodvalkis vs.	4	2	1	1	
12. Kariūnai k.	27	13	6	7	
13. Kindzeliškiai k.	27	20	10	10	
14. Kirkučiai k.	48	27	12	15	
15. Mediniai k.	65	24	11	13	
16. Meškučiai k.	67	69	39	30	
17. Naujasėdžiai k.	69	48	21	27	
18. Nemaniūnai k.	100	65	29	36	
19. Padvarniškiai vs.	6	4	1	3	
20. Padvilikiai k.	12	12	6	6	
21. Paobelys k.	118	135	61	74	
22. Pėsliai k.	56	56	27	29	
23. Šernupė k.	11	10	6	4	
24. Šiliūnai k.**	138	67	29	38	
25. Taboras k.	11	5	-	5	
26. Trakai k.	14	9	4	5	
27. Tulpiaklemis k.*	76	95	43	52	
28. Vaivadiškiai k.*	147	124	64	60	

12. Ukmergės apylinkė

1. Alionys k.**	172	148	66	82	
2. Antakalnis I k.	27	29	13	16	
3. Antakalnis II k.	20	25	13	12	
4. Antakalnis III k.*	106	113	48	65	
5. Bagužiškiai k.	66	50	25	25	



1 :	2	3 :	4 :	5 :	6
6. Bakšionys k.	245	170	79	91	
7. Barčiškis vs.	17	10	4	6	
8. Bartkelevičizna k.	15	13	8	5	
9. Bartkūnai k.	73	61	25	36	
10. Bélé vs.	6	1	-	1	
11. Biliūnai k.	47	34	18	16	
12. Čepėniškis vs.	7	5	3	2	
13. Dastainiškis k.	23	19	10	9	
14. Daugėliškis k.	130	71	33	38	
15. Daukniai k.	7	12	6	6	
16. Gailiūnai vs.	10	9	3	6	
17. Gailiūnai k.**	87	61	31	30	
18. Gegžnai k.	14	8	3	5	
19. Graužiečiai k.***	111	97	46	51	
20. Jačionys k.	112	69	34	35	
21. Janušiškių k.	17	13	6	7	
22. Jaskaudžiai k.	8	6	2	4	
23. Kazareska k. (dalis)	2	1	-	1	
24. Kaženiškis k.	13	7	2	5	
25. Krikštėnai k.*	88	105	45	60	
26. Liūnai k.	11	8	4	4	
27. Mašinava vs.	9	8	4	4	
28. Mielionys vs.	36	21	8	13	
29. Miliukai vs.	15	13	6	7	
30. Pakertušė k.	38	32	17	15	
31. Palobis k. (dalis)	9	9	4	5	
32. Paprėniškiai k.	49	33	19	14	
33. Parija I vs.	5	7	3	4	
34. Parija II vs.	9	11	7	4	
35. Parija III vs.	3	3	1	2	
36. Parija IV k. (dalis)	11	5	2	3	
37. Pasieikai vs.	3	4	1	3	
38. Pavydžiai k.	24	10	4	6	
39. Petrašiūnai k.	87	68	32	36	
40. Prūdai k.	34	26	13	13	
41. Raguva k.	61	30	13	17	
42. Raguvėlė vs.	3	2	1	1	

1	2	3	4	5	6
43. Ratiškis k.		14	8	4	4
44. Ratupė vs.		7	8	2	6
45. Skominėliai k.		18	19	8	11
46. Stanislovuvka k.		44	26	14	12
47. Steponava vs.		3	5	1	4
48. Totoriškis k.		15	17	7	10
49. Urnėžiai I k.		20	11	5	6
50. Urnėžiai II k.		29	24	10	14
51. Vaisgėliškis vs.		10	6	2	4
52. Vaiteliškiai k.		69	34	14	20
53. Vaitkuškis k. (dalis)		2	5	2	3
54. Verškainiai k.***		115	96	51	45
55. Veselka vs.		6	2	1	1
56. Vileikiai k.		96	164	73	91
57. Žalioji vs.		5	8	4	4
58. Žukliai k. (dalis)		113	86	38	48
59. Žvyglinė k.		12	9	3	6
60. Žvygonys k.		29	22	8	14

13. Veprių apylinkė

1. Apušynai vs.		7	11	5	6
2. Aukštakalnis vs.		5	2	-	2
3. Barboriškis k.		89	42	18	24
4. Bečiai k.***		16	40	21	19
5. Bernotiškis k. (dalis)		8	3	1	2
6. Gavėnony s.		29	21	11	10
7. Juozapava vs.		6	10	5	5
8. Kazlaučizna k.		19	23	12	11
9. Kelmai k. (dalis)		89	72	41	31
10. Knyzlaukis k.***		116	85	32	53
11. Kultuvėnai k.		112	183	81	102
12. Labanosiai k.		59	42	16	26
13. Mikutiškis vs.		2	1	-	1
14. Minderiškiečiai k.		44	24	10	14
15. Pakalnė k. (dalis)		51	21	10	11
16. Palaužė vs.		2	3	2	1
17. Paskarbė k.		10	5	3	2
18. Paširvintys k.		2	3	1	2

1 :	2	3 :	4 :	5 :	6
19. Paupliai k.		61	60	29	31
20. Rizgonys k. (dalis)		59	37	14	23
21. Ruginiai k. (dalis)		63	34	15	19
22. Samantony's k.*		47	55	30	25
23. Sietynai k.		103	64	28	36
24. Slabada k.		42	26	10	16
25. Sližiai k.		130	101	52	49
26. Užušiliai k.		28	14	4	10
27. Vepriai mstl.*		585	742	525	217
28. Vepriai k.		110	41	19	22

#### 14. Vidiškių apylinkė

1. Aukštakalniai vs.		7	8	3	5
2. Aukštalaukis vs.		8	2	1	1
3. Aukštieji Svirnai vs.		6	6	3	3
4. Balaganas vs.		4	1	1	-
5. Baraučizna k.		57	32	16	16
6. Baubliai k.		55	59	26	33
7. Bernotiškiai k.		86	95	41	54
8. Bimūnai k.		150	86	41	45
9. Dainiai vs.		11	9	5	4
10. Dobilinė vs.		11	11	7	4
11. Duburiai vs.		2	6	4	2
12. Dukstyna k.		114	86	37	49
13. Eimantiškis k.		39	23	11	12
14. Gaideliai vs.		28	21	6	15
15. Genėtiniai k.		18	16	7	9
16. Giedraitiškiečiai vs.		18	8	4	4
17. Girlaukiai k.		20	18	6	12
18. Gudeliai k.***		30	43	21	22
19. Jasiuliškis k.**		202	238	101	137
20. Kadrenai k.**		8	10	3	7
21. Kirveliškiai k.		74	32	15	17
22. Knitiškiai k.		22	15	6	9
23. Kopūstėliai k.		47	28	12	16
24. Kunigiškiai k. (dalis)		68	43	21	22
25. Kurėnai k.***		99	83	39	44

1	2	3	4	5	6
26. Kurėnai I vs.	142	165	75	90	
27. Kurėnai II vs.	11	13	6	7	
28. Kurklintiškiai k.	84	57	24	33	
29. Laiteliai k.	70	53	22	31	
30. Laukagalys k.	35	29	14	15	
31. Laukūnai k.	32	24	12	12	
32. Liepos vs.	3	2	1	1	
33. Linksmakalnis vs.	6	13	7	6	
34. Liūneliai k.	97	62	29	33	
35. Mūšia vs.	3	4	2	2	
36. Naručiai k.	62	41	18	23	
37. Naujasodis k.	35	26	12	14	
38. Neprausčiai k.	7	13	8	5	
39. Nerupis k.	34	28	15	13	
40. Opaniškis k.	19	15	5	10	
41. Padbariškiei k.	37	56	26	30	
42. Pagiriai k.	5	3	2	1	
43. Pakalnė vs.	6	6	4	2	
44. Pakirinė vs.	12	4	1	3	
45. Paliepė vs.	4	8	3	5	
46. Palivarkas k.	43	38	20	18	
47. Pamernackai k.	103	50	26	24	
48. Pamūšis k.	21	8	3	5	
49. Pastrazdė k.	30	4	2	2	
50. Pijorai k.	69	50	23	27	
51. Plytinė k.	29	10	3	7	
52. Prausliai k.	98	81	41	40	
53. Radiškis vs.	8	9	3	6	
54. Radiškis k.*	10	23	10	13	
55. Rečionys k.*	54	59	29	30	
56. Selkava vs.	12	7	4	3	
57. Skabeikiai k.	92	56	28	28	
58. Strazdiškis vs.	8	28	13	15	
59. Šalkava vs.	23	10	4	6	
60. Šaukuva k. (dalis)	5	5	1	4	
61. Šemetiškiei vs.	2	4	2	2	
62. Šventupė k.*	150	237	117	120	
63. Toliūnai k.	16	9	3	6	

1	2	3	4	5	6
64.	Trakiniai k.	47	32	16	16
65.	Tvarkai k.	28	89	40	49
66.	Užubaliai k.	7	5	2	3
67.	Vaitiekiškis k.	11	5	2	3
68.	Varkališkiai k.	26	34	17	17
69.	Vidiškiai mstl.*	400	386	183	203
70.	Zujai k.	38	48	21	27
71.	Žemieji Švirnai vs.	13	6	3	3
<u>15. Želvos apylinkė</u>					
1.	Aginčiai k.	29	23	9	14
2.	Alkinė k.	14	5	3	2
3.	Baravykynė vs.	6	6	2	4
4.	Baruška vs.	11	2	1	1
5.	Bėdiškiai vs.	5	5	3	2
6.	Bėdrinė k.	17	15	8	7
7.	Bėdroji vs.	12	14	5	9
8.	Bikoniai k.	117	110	52	58
9.	Bratnava k.	13	8	4	4
10.	Čingiliai k.	39	28	14	14
11.	Dainiškis vs.	7	7	3	4
12.	Daubariškiai k.	171	112	52	60
13.	Daugudžiai vs.	4	9	4	5
14.	Daveniai k.	66	43	18	25
15.	Dvareliškiei k.	142	117	49	68
16.	Ežeraičiai vs.	7	10	6	4
17.	Gurščiai k. (dalis)	30	34	21	13
18.	Jernimava k.	25	19	7	12
19.	Juodakiai k.	11	8	4	4
20.	Kazimierava vs.	31	22	9	13
21.	Kazliškiei k.	149	112	53	59
22.	Krapos vs.	12	12	6	6
23.	Krupeliškiai k.	38	45	23	22
24.	Labėikiai k.**	21	66	31	35
25.	Laukeliai k.	87	45	16	29
26.	Laukėnai k.	51	32	15	17
27.	Laukėneliai k.	38	10	5	5

1 :	2 :	3 :	4 :	5 :	6 :
28. Magulė vs.	18	12	5	7	
29. Makiūgaliai k.	3	5	3	2	
30. Masiuliai k.	192	122	59	63	
31. Mateikiškiai k.*	134	127	64	63	
32. Meilūnai k.**	47	24	10	14	
33. Minikiai k.	105	94	40	54	
34. Miškiniškiai k.	22	12	4	8	
35. Miškiniškiai vs.	4	4	3	1	
36. Molinė k.	18	24	10	14	
37. Pagojis vs.	3	3	1	2	
38. Palaukėnėliai k.	25	20	13	7	
39. Pašiaudinė k.	66	47	18	29	
40. Pašilė vs.	1	1	1	-	
41. Pašilninkai k.	4	5	3	2	
42. Pavarai k.	12	6	3	3	
43. Pavardė vs.	7	5	2	3	
44. Paželviai k.	192	157	68	89	
45. Pilionys k.***	86	93	44	49	
46. Rapoliškiei k.	2	2	1	1	
47. Rasališkiai k.	143	94	44	50	
48. Remeisiai k.	38	41	16	25	
49. Rutiškiai k.	22	20	8	12	
50. Siratiškiai vs.	7	5	2	3	
51. Skuoliai k.	143	130	65	65	
52. Svirplinė vs.	2	2	1	1	
53. Slabada k. (dalis)	17	8	2	6	
54. Šaltakeliai k.	10	9	3	6	
55. Šilninkai k.	24	24	10	14	
56. Šukiškiai k.	6	5	1	4	
57. Vederai k.	38	20	8	12	
58. Virbalai k.	89	42	18	24	
59. Želva mstl.*	471	348	148	200	
16. <u>Žemaitkiemio apylinkė</u>					
1. Antalaušiai k.	55	46	19	27	
2. Antatilčiai k.***	194	140	62	78	
3. Avižieniai k.	101	69	32	37	
4. Balandžiai k.	125	111	50	61	

1 :	2	3	4	5	6
5. Berzgainiai k.	123	80	37	43	
6. Kazeviškis k.	34	27	14	13	
7. Kazliškiai k. (dalis)	15	20	10	10	
8. Kildiškiai k.	91	54	25	29	
9. Kliepšiai k.	95	71	33	38	
10. Kunigėliai vs.	4	5	2	3	
11. Linksmakalnis vs.	5	1	-	1	
12. Martnonys k. **	213	137	61	76	
13. Medinos k. ***	58	52	18	34	
14. Morkiškis vs.	2	5	2	3	
15. Paąžuolė vs.	14	7	3	4	
16. Pabiržė vs.	2	2	1	1	
17. Pusvaškiai k.	15	25	12	13	
18. Radelkiškis vs.	3	2	1	1	
19. Siesartis k. (dalis)	21	8	5	3	
20. Smiltynė vs.	5	2	1	1	
21. Šimaičiai k.	46	33	11	22	
22. Šinkariškė vs.	9	5	2	3	
23. Traupis k.	13	18	8	10	
24. Valai k.*	238	237	102	135	
25. Valtūnai k.	236	155	73	82	
26. Vidiškiai vs.	28	8	2	6	
27. Viksviniai vs.	5	6	4	2	
28. Žemaitkiemis mstl.*	153	203	90	113	
29. Žemaitkiemis k.	79	33	14	19	

UTENOS RAJONO GYVENVIEČIŲ SARASAS  
IR ESAMŲ GYVENTOJŲ SKAIČIUS

Eil. Nr.	Apylinkės pavadinimas	Gyventojų skaičius sausio 15 d.			
		1959 m.	1970 m.		
			Viso	Vyrai	Moterys
1.	Daugailiai	2774	2292	1039	1253
2.	Kuktiškės	1373	1240	558	682
3.	Kvykliai	755	594	277	317
4.	Leliūnai	2817	2453	1154	1299
5.	Mockėnai	1818	1864	851	1013
6.	Pakalniai	1761	1563	738	825
7.	Saldutiškis	3094	2707	1245	1462
8.	Spitrenai	1953	1742	792	950
9.	Sudeikiai	2311	2022	927	1095
10.	Šeimatis	1360	1019	456	563
11.	Tauragnai	2389	1998	898	1100
12.	Užpaliai	4024	3610	1639	1971
13.	Vyžuonos	3945	3540	1607	1933
	Iš viso	30374	26644	12181	14463



Eil. Nr.	Gyvenvietės pavadinimas	Gyventojų skaičius sausio 15 d.			
		1959 m.	1970 m.		
			Viso	Vyrai	Moterys
1	2	3	4	5	6
<u>1. Daugailių apylinkė</u>					
1.	Antilgė k.**	133	96	43	53
2.	Bajoriškliai k.**	120	89	48	41
3.	Bernotiškės k.	5	3	1	2
4.	Blusiškės k.	26	15	6	9
5.	Brinkliškės k.	90	70	35	35
6.	Daržiniai k.	67	46	24	22
7.	Daugailiai mstl.*	319	273	123	150
8.	Degsnelė k.	2	7	4	3
9.	Drasėnai k.**	94	60	26	34
10.	Dubnai k.	11	5	2	3
11.	Duobiai k.**	57	62	26	36
12.	Garniai k.**	109	122	60	62
13.	Gateliai k.	138	94	41	53
14.	Gojus k.	24	15	7	8
15.	Janapolis k.	11	11	6	5
16.	Juknėnai k.*	239	201	93	108
17.	Kubiliai k.**	177	160	70	90
18.	Kuosiškės k.	4	4	1	3
19.	Latviškės k.	12	9	4	5
20.	Mediniškės k.	32	20	9	11
21.	Mikalojūnai k.	69	79	39	40
22.	Moniškis k.	6	2	1	1
23.	Narutiškis vs.	19	17	8	9
24.	Narvydžiai k.	56	46	21	25
25.	Naujakiemis vs.	12	11	3	8
26.	Nečėnai k.	33	20	7	13
27.	Noliškis k.*	34	21	11	10
28.	Paberžė k.	111	85	37	48
29.	Pakryžė k.	40	46	22	24
30.	Papelėkė k.	14	6	2	4
31.	Pikčiūnai k.	69	57	27	30
32.	Pliupai k.	100	79	36	43
33.	Polekniškis k.	23	10	3	7

1	2	3	4	5	6
34. Purviniškis k.		6	4	2	2
35. Radeikiai k.**		108	110	51	59
36. Staškūniškis k.		23	7	3	4
37. Šiožiniai k.		65	44	13	31
38. Šlaitai vs.		1	3	2	1
39. Šlekiškės k.		6	11	5	6
40. Šlepečiai k.*		112	100	41	59
41. Taukeliai k.		109	82	38	44
42. Vajasiškis k.		3	2	1	1
43. Vėriškės vs.		8	7	3	4
44. Voliškis k.		22	28	11	17
45. Zabalina k.		7	6	2	4
46. Zastronas k.		21	18	9	9
47. Žadavainiai k.		27	29	12	17

## 2. Kuktiškių apylinkė

1. Asmalai k.	78	75	34	41
2. Aukštakalnis k.	15	12	5	7
3. Aviniškis k.	34	28	14	14
4. Bareišiai k.	61	81	38	43
5. Bikeliai k.	29	18	9	9
6. Buitūnai k.**	203	189	85	104
7. Gimžiškiai k.**	105	82	39	43
8. Griniškis vs.	10	11	5	6
9. Gudėniškės vs.	11	9	4	5
10. Ignotiškis vs.	18	9	5	4
11. Kačiūnai k.**	141	129	56	73
12. Kiauliupys k.	59	37	19	18
13. Kuktiškės mstl.	232	258	115	143
14. Kuktiškės k.*	110	95	37	58
15. Liepiniškės k.	29	22	11	11
16. Liginiškis k.	16	16	9	7
17. Meldeikiškės k. (dalis)	6	2	2	-
18. Moliniškis vs.	4	2	-	2
19. Narodiškis vs.	8	7	2	5
20. Paneveržys k.	49	34	15	19
21. Pašiekštabalys vs.	7	2	1	1
22. Pavyžintys k.	33	22	10	12

1	2	3	4	5	6
23. Radišava vs.		2	2	1	1
24. Raudoniškis k.*		21	21	9	12
25. Rūdynė vs.		4	5	3	2
26. Smuiliškės vs.		2	4	1	3
27. Suoleliai k.		10	8	5	3
28. Šlapės k.		68	56	22	34
29. Varkališkės vs.		8	4	2	2

3. Kvykliu apylinkė

1. Andreikėnai k.	89	90	40	50
2. Antaduobis vs.	1	1	1	-
3. Artmaniškis k.	18	8	6	2
4. Asmalai k.	31	22	11	11
5. Gaižiūnai k.	68	62	28	34
6. Girelė vs.	16	12	5	7
7. Girelka vs.	5	3	2	1
8. Karveliškis vs.	4	5	3	2
9. Kazimierava vs.	10	3	1	2
10. Kvykliai k.*	189	147	64	83
11. Meldeikiškės k.	26	20	13	7
12. Momėnai k.	61	57	27	30
13. Noliškėlės vs.	11	3	1	2
14. Novasadaï k.	12	8	4	4
15. Pabaltė k.	5	5	1	4
16. Pagirėlė k.	8	10	7	3
17. Papiškiai k. (dalis)	57	48	22	26
18. Paviešiai vs.	10	7	3	4
19. Pažuvintys vs.	4	2	1	1
20. Prūsokiškiai k.	12	11	5	6
21. Raguškės k.	24	17	6	11
22. Rokavalkiai k.	21	10	5	5
23. Stanėnai k.	12	12	6	6
24. Strazdakalnis k. (dalis)	15	8	4	4
25. Šileliai vs.	14	6	3	3
26. Vareikiškės k.	16	7	4	3
27. Viešintos k.	16	10	4	6

1	2	3	4	5	6
4. <u>Leliūnu apylinkė</u>					
1. Adomiškis k.	22	13	5	8	
2. Aknystėlės k.	70	47	22	25	
3. Aleksiejiškis k.	35	15	4	11	
4. Antakalnis vs.	6	6	3	3	
5. Antalgė k.*	249	319	149	170	
6. Apvydžios k.	2	2	1	1	
7. Aukštagiriai k.	64	50	29	21	
8. Avižieniai k.**	109	124	55	69	
9. Ažugiriai k.*	138	108	55	53	
10. Ažugirka vs.	6	5	4	1	
11. Baravainiai k.	36	31	16	15	
12. Biržinė vs.	3	3	1	2	
13. Čiviškiai k.	50	41	22	19	
14. Dirvoniškis k.	23	20	10	10	
15. Eišeliškiai k.	4	4	2	2	
16. Gaspariškis I vs.	2	1	-	1	
17. Gaspariškis II vs.	3	2	1	1	
18. Girelka vs.	1	1	-	1	
19. Gučiavietė k.	22	18	10	8	
20. Guleliai vs.	27	18	10	8	
21. Ilgalaukis vs.	10	11	6	5	
22. Ingeliškis k.	9	7	3	4	
23. Jasonys k.	288	209	76	133	
24. Kaliekiškis k.	9	8	3	5	
25. Kalveliai vs.	4	2	1	1	
26. Karalinava k.	17	5	2	3	
27. Karčiupys k.	6	3	2	1	
28. Karveliškis vs.	3	5	3	2	
29. Kastulina k.	14	12	5	7	
30. Krunkiškis k.	5	5	2	3	
31. Labeikiai k.	130	97	45	52	
32. Labeikių tarpkolūkiniai vaikų namai	13	147	88	59	
33. Lankelės vs.	3	3	1	2	
34. Ledninkas k.	6	9	2	7	
35. Leliūnai mstl.*	242	252	117	135	

1 :	2	3	4	5	6
36. Leliūnai k.		10	16	8	8
37. Lementiškis k.		11	19	10	9
38. Liveikiai k.**		77	66	29	37
39. Lukna vs.		4	4	2	2
40. Margavonės k.		8	3	1	2
41. Maželiškiai k.		41	28	12	16
42. Mediniai k.		25	16	9	7
43. Meldučiai k.		14	11	5	6
44. Miliūnai k.		17	15	6	9
45. Mirkėnai k.		47	36	17	19
46. Naujasodis k.		15	16	7	9
47. Paberžynė k.		27	23	12	11
48. Padborka k.		11	14	7	7
49. Pagiriai k.		18	13	4	9
50. Pagojė k.		34	20	7	13
51. Pagranda k.		4	4	2	2
52. Pailgis k.		37	18	8	10
53. Pakermėžys m.		7	6	3	3
54. Paluknis vs.		9	3	3	-
55. Pamedinė k.		27	-	-	-
56. Paplentė vs.		9	10	6	4
57. Paringis k.		5	5	1	4
58. Patiltė vs.		3	3	1	2
59. Razrivka vs.		3	2	1	1
60. Sabelkai k.**		61	21	12	9
61. Saldotiškis vs.		17	2	1	1
62. Skrebiškiai k.		14	9	3	6
63. Stabulankiai k.		131	98	52	46
64. Stainiškis vs.		2	2	2	-
65. Sūngailiškis k.		27	21	10	11
66. Šaltupys k.		21	7	2	5
67. Šeibokiškis k.		55	33	14	19
68. Šileikiai k.**		109	79	38	41
69. Šlapios vs.		11	9	5	4
70. Tautgiriai k.		35	38	18	20
71. Tirmūnai k.**		78	68	34	34
72. Vaikutiškis vs.		10	6	2	4

1 :	2 :	3 :	4 :	5 :	6 :
73. Vaitkūnai k.		53	41	18	23
74. Vareikiai k.		50	24	11	13
75. Varnaraistis vs.		11	11	5	6
76. Zablatiškiei k.		29	16	6	10
77. Zarankiškis vs.		2	3	1	2
78. Žvirinka vs.		7	11	4	7

### 5. Mockėnu apylinkė

1. Aliai k.	150	115	46	69
2. Avinakulis k.	1	6	2	4
3. Biliakiemis k.*	160	142	62	80
4. Dičiūnai k. (dalis)	3	3	2	1
5. Didžialaukis k.	1	1	-	1
6. Droničėnai k. (dalis)	5	3	1	2
7. Gediminas k.	167	180	79	101
8. Gilinavos k.	15	8	4	4
9. Gojus k.	12	6	2	4
10. Griūtys k.**	67	61	28	33
11. Gudėniškės k.	24	25	12	13
12. Jasiškės k.	9	1	-	1
13. Joneliškis k. (dalis)	13	33	19	14
14. Juodiškės k.	3	3	1	2
15. Kimėnai k.	43	26	11	15
16. Kloviniai k.***	220	308	146	162
17. Kovynė k.	45	35	18	17
18. Kryželiai k.	22	14	6	8
19. Liegavietė vs.	1	1	-	1
20. Medeniai k.*	63	61	29	32
21. Miškiniškis k.	6	8	3	5
22. Mockėnai k.***	167	196	90	106
23. Nemeikščiai k.***	143	141	59	82
24. Pačkėnai k.*	53	56	23	33
25. Paguobys k.	8	10	5	5
26. Pakalniškiai k.	13	13	7	6
27. Paliminė k. (dalis)	8	8	2	6
28. Paraudė vs.	6	8	4	4
29. Pavyžintys k.	18	19	10	9
30. Puodžiai k.	134	116	58	58

1 :	2	3	4	5	6
31. Purviniškis k.		28	31	15	16
32. Pušinėlė vs.		2	1	1	-
33. Ražampolis k.		8	5	3	2
34. Ribnikai k.		21	51	29	22
35. Šabaldauskai k.		49	42	19	23
36. Šilinė k. (dalis)		16	32	15	17
37. Šlaitinės k.		2	1	-	1
38. Šnieriškės k.		16	10	1	9
39. Trubakalnis vs.		2	2	1	1
40. Užvareikiai k.		12	5	1	4
41. Vareikiai k.		21	20	11	9
42. Vižeikiai k.		61	57	26	31
<u>6. Pakalnių apylinkė</u>					
1. Ažudėlės k.		13	12	4	8
2. Ažuolija k.		6	9	6	3
3. Ažuskardžiai k.		42	15	5	10
4. Bajoriškės k.**		30	32	15	17
5. Baltučiai k.		54	24	12	12
6. Budreikėlės k.		30	33	20	13
7. Bulinskiai k.		55	45	25	20
8. Davainių Giria vs.		6	4	2	2
9. Degsnelė vs.		8	5	2	3
10. Deguliai k.		73	71	36	35
11. Dubės k.		18	20	9	11
12. Ežeraičiai k.		21	15	6	9
13. Gyvačiapiemis vs.		11	4	3	1
14. Joneliškės k. (dalis)		7	8	3	5
15. Juodpurvio vs.		4	3	2	1
16. Kryliai k.		60	37	13	24
17. Kudrė vs.		6	2	2	-
18. Kvoseliai k.		26	20	10	10
19. Liaumuškos k. (dalis)		10	5	1	4
20. Margavonės vs.		3	6	3	3
21. Margės k.		13	17	8	9
22. Mediniai vs.		9	4	-	4
23. Mediniai k. (dalis)		7	3	1	2

1	2	3	4	5	6
24. Meldiniai k.	12	8	3	5	
25. Miliūnai k.	6	9	4	5	
26. Mirkėnai k. (dalis)	15	12	7	5	
27. Miškiniai k.	37	37	17	20	
28. Narkūnai k.*	205	220	107	113	
29. Noliškis k.	21	13	6	7	
30. Pakalniai k.*	229	252	110	142	
31. Patalė vs.	11	11	3	8	
32. Patošė vs.	2	2	-	2	
33. Pavidinkstė k.	10	8	4	4	
34. Piliakalnis k.	32	26	14	12	
35. Pilkiškės vs.	4	8	5	3	
36. Papiškiai k. (dalis)	31	27	10	17	
37. Radutė k.	4	7	4	3	
38. Strazdakalnis k. (dalis)	43	24	11	13	
39. Šilinė k. (dalis)	16	31	14	17	
40. Utenėlė k.*	26	42	21	21	
41. Velbiškės k.*	58	70	31	39	
42. Vieteikiai k.	135	99	49	50	
43. Viskėnai k.	128	92	44	48	
44. Vičkūnai k.	112	82	42	40	
45. Vosgėliai k.	104	83	41	42	
46. Vosgėliai vs.	2	2	1	1	
47. Žirgapievis vs.	6	4	2	2	

7. Saldutiškio apylinkė

1. Akmeniškės k.	39	27	13	14	
2. Alžutėnai k.	85	60	25	35	
3. Antakalnis k.	50	31	15	16	
4. Antalamėstė k.	84	65	33	32	
5. Apydėmis k.	43	25	9	16	
6. Apvynija k.	19	9	5	4	
7. Asiūklynė vs.	3	1	-	1	
8. Ažuprūdis k.	8	9	3	6	
9. Degutinės k.	8	12	9	3	
10. Devyniaviršė vs.	18	10	5	5	
11. Dirniškės k.	24	22	10	12	
12. Dryžiai k.	31	32	13	19	



1 :	2 :	3 :	4 :	5 :	6 :
13. Drobiškis k.		66	51	26	25
14. Gaiveniai k.		82	66	34	32
15. Gatakiemis k.		59	42	19	23
16. Geniakalnis k.		30	30	16	14
17. Indubakiai k.		67	73	38	35
18. Kalytiškė k.		25	21	8	13
19. Katiniškė k.		71	33	14	19
20. Katiniškė vs.		16	17	7	10
21. Kėmėšys k.		42	44	22	22
22. Kiauneliškis vs.		7	2	1	1
23. Kirdeikiai k.*		322	328	150	178
24. Kleviškis vs.		6	9	5	4
25. Kuliniai vs.		15	11	6	5
26. Lamėstas k.		74	72	27	45
27. Mediniškis vs.		15	22	10	12
28. Mineiškiemis k.***		210	167	77	90
29. Paąžuoliai k.		44	27	13	14
30. Pagilbys k.		7	5	3	2
31. Pagilbiškis k.		63	50	24	26
32. PAGRANDA vs.		9	3	1	2
33. Paisetė I k.		62	42	18	24
34. Paisetė II k.		19	4	3	1
35. Pajuodenė k.		8	5	3	2
36. Pakapis k.		10	10	4	6
37. Palsuodė I vs.		34	36	18	18
38. Palsuodė II vs.**		45	47	19	28
39. Pastasiūnė vs.		8	7	3	4
40. Pastoviškis vs.		1	6	3	3
41. Pavyžintys k.		16	10	5	5
42. Petkūniškis vs.		19	12	6	6
43. Plaučiškės k.**		87	64	32	32
44. Pliaušketės vs.		27	11	5	6
45. Prūsokiškės k.		33	41	19	22
46. Pūčkoriškiai k.**			31	14	17
47. Riešutinė vs.			9	5	4
48. Ryliškės k.		3	6	1	5
49. Ripaičiai k.			115	56	60

1 :	2	3	4	5	6
50. Saldutiškis mstl.*	306	408	181	227	
51. Sarakalnis vs.	12	6	2	4	
52. Sėliškis k.	35	19	7	12	
53. Sidabrinė vs.	7	4	3	1	
54. Silgiškis k.	29	28	13	15	
55. Staniuliškės k.	38	27	14	13	
56. Stasiūnai k.	41	36	17	19	
57. Strokiniai k.	94	82	38	44	
58. Sūdalaukis k.	21	21	9	12	
59. Šarkiai k.	51	53	21	32	
60. Ščiurys k.	19	7	4	3	
61. Trimoniškis vs.	11	4	2	2	
62. Trinkūnai k.	63	60	25	35	
63. Ūniškės k.	31	21	13	8	
64. Vajeliai k.	59	45	17	28	
65. Vencloviškis vs.	2	1	-	1	
66. Vėžiškės k.	21	19	8	11	
67. Vidiškis k.	20	13	8	5	
68. Žiezdrėlė k.	12	20	8	12	

8. Spitrėnu apylinkė

1. Ampolis vs.	7	6	2	4	
2. Antabaltė k.	49	39	16	23	
3. Avietynė vs.	6	6	3	3	
4. Bajorai k.	122	95	42	53	
5. Degučiai k.	82	51	23	28	
6. Dičiūnai k. (dalis)	116	109	54	55	
7. Droničėnai k. (dalis)	127	113	56	57	
8. Gaidžiai k.	93	74	34	40	
9. Jaurelės k.	28	31	11	20	
10. Jotaučiai k. **	61	161	73	88	
11. Kaboriškiai k. (dalis)	4	1	-	1	
12. Kalviai k. **	124	86	38	48	
13. Katlėriai k.	150	115	56	59	
14. Kyburiai k.	85	66	27	39	
15. Klykiai k.	104	81	40	41	
16. Lukošiučiai k.	64	46	23	23	
17. Martyniškis vs.	10	18	6	12	

1	2	3	4	5	6
18. Mieliškės vs.	7	14	7	7	7
19. Musteikiai k.	40	51	23	28	28
20. Našloniškis k.	14	14	5	9	9
21. Paliminė k. (dalis)	3	3	1	2	2
22. Pauolis k.	38	15	6	9	9
23. Radžiūnai k.	68	54	28	26	26
24. Rukšėnai k.	79	74	27	47	47
25. Ruzgiškės k.	35	32	13	19	19
26. Sirvydžiai k.*	33	51	24	27	27
27. Spitrenai k.**	162	130	67	63	63
28. Vaikutėnai k.*	80	79	34	45	45
29. Verbūnai k.	55	40	18	22	22
30. Vidžiūnai k.	54	27	12	15	15
31. Vilkablauzdė k.*	39	42	15	27	27
32. Zamotiškis k.	14	18	8	10	10

9. Sudeikių apylinkė

1. Alaušai k.*	42	37	16	21	21
2. Alinauka vs.	3	1	-	1	1
3. Alkai vs.	11	17	5	12	12
4. Antandraja k.*	128	112	57	55	55
5. Antaniškis vs.	5	2	1	1	1
6. Armališkės vs.	19	17	9	8	8
7. Aukštuolės vs.	27	16	7	9	9
8. Baltakarčiai k.	65	48	22	26	26
9. Barbarauka vs.	10	6	3	3	3
10. Bikūnai k.**	223	187	89	98	98
11. Bikuškis k.**	49	43	22	21	21
12. Bradesai vs.	8	7	3	4	4
13. Čižiškės vs.	35	33	12	21	21
14. Daugilis vs.	9	8	5	3	3
15. Dubuliškės vs.	5	1	-	1	1
16. Dėgnys k.	60	43	20	23	23
17. Juškėnai k.	87	83	39	44	44
18. Kamisarauka vs.	18	10	4	6	6
19. Kirkliai k.	81	65	26	39	39
20. Kruopiškis vs.	9	7	2	5	5
21. Maneičiai k.	96	74	32	42	42

1	2	3	4	5	6
22. Musteikiai k.	25	24	14	10	
23. Norvaišiai k.**	90	81	41	40	
24. Novosiolkos vs.	40	19	10	9	
25. Nuodėguliai k.	99	71	35	36	
26. Pauolis k.	16	13	6	7	
27. Petroniškis vs.	7	5	3	2	
28. Pusbėdis vs.	15	9	4	5	
29. Ramavydiškės k.	23	17	7	10	
30. Rudupys vs.	13	8	4	4	
31. Rukliai k.**	150	132	64	68	
32. Ruzgiškės I vs.	2	11	6	5	
33. Ruzgiškės II vs.	8	2	1	1	
34. Salos vs.	2	2	-	2	
35. Samanė vs.	6	4	2	2	
36. Satarečius k. (dalis)	13	10	2	8	
37. Sidabrinė vs.	2	1	-	1	
38. Skrebulė vs.	8	3	1	2	
39. Stasiškės k. (dalis)	9	7	2	5	
40. Stumbrė vs.	2	5	2	3	
41. Sudeikiai mstl.*	179	187	83	104	
42. Sudeikiai k.	28	35	15	20	
43. Šeimyniškiei k.	135	116	52	64	
44. Šešėliai vs.	2	4	3	1	
45. Šikėniai k.	91	81	36	45	
46. Toleikiai k.*	184	160	73	87	
47. Ubagai k.	85	92	39	53	
48. Vaiskūnai k. (dalis)	9	9	3	6	
49. Viešeikiai k.	78	97	45	52	

10. Šeimatis apylinkė

1. Alksniškės k.	19	15	5	10
2. Aukštagnis vs.	12	10	4	6
3. Balčiai k.	112	67	28	39
4. Daunoriai k.	119	107	52	55
5. Erklasalė vs.	9	2	1	1
6. Jovainiškės k.	12	11	4	7
7. Kaboriškės k. (dalis)	26	6	3	3

1	2	3	4	5	6
8. Liumpiškės k.	13	9	4	5	
9. Liūniškės vs.	16	5	1	4	
10. Minčia k.**	39	18	5	13	
11. Minčiakampis vs.	8	8	3	5	
12. Paminčia vs.	11	5	2	3	
13. Pažvintė vs.	12	4	3	1	
14. Pilkoniai k.*	111	90	42	48	
15. Rūgšteliškis k.	21	9	4	5	
16. Rūgšteliškis vs.	11	8	3	5	
17. Skroblus I vs.	11	9	4	5	
18. Skroblus II vs.	6	6	2	4	
19. Strazdai k.	22	15	6	9	
20. Stučiai k.	59	56	25	31	
21. Stūgliai k.	213	190	83	107	
22. Šeimatis k.**	221	157	72	85	
23. Šuminai k.	53	37	16	21	
24. Ūdriškės vs.	5	3	-	3	
25. Vaišnoriškė k.	19	17	8	9	
26. Vaišnoriškė vs.	4	4	-	4	
27. Varniškės I vs.	19	13	6	7	
28. Varniškės II vs.	13	12	7	5	
29. Varniškės III vs.	7	4	1	3	
30. Varniškės IV vs.	6	6	4	2	
31. Varpiškės k.	13	6	3	3	
32. Vilkiškės k.	13	6	1	5	
33. Vyžiai k.	125	104	54	50	

11. Tauragnų apylinkė

1. Avižioniškis k.	18	19	8	11	
2. Bernotiškis k.	60	41	20	21	
3. Beržatiltis vs.	13	13	7	6	
4. Gaideliai k.	52	42	17	25	
5. Gegūniškis vs.	13	6	3	3	
6. Grašiai k.**	64	52	26	26	
7. Ignotiškis k.	17	18	9	9	
8. Imbriškės vs.	5	6	2	4	
9. Inkartai k.	30	38	16	22	
10. Jačiūniškės k.	35	38	18	20	

1 :	2	3 :	4 :	5 :	6
11. Jauniškiai k.		20	21	13	8
12. Juodiškės vs.		6	12	6	6
13. Kaboriškės k.		7	8	4	4
14. Kamša k.		46	36	18	18
15. Kazimieravas k.		15	10	5	5
16. Kazokiškis k.		33	23	14	9
17. Linkai k.		19	11	4	7
18. Liegavietė vs.		18	6	3	3
19. Maleckažemis k.		49	42	13	29
20. Meldutiškis k.		51	43	16	27
21. Nečioniškis k.		14	15	6	9
22. Paakmenis vs.		8	7	4	3
23. Papiliakalnis vs.		5	4	2	2
24. Papirčiai k.		75	55	24	31
25. Pavarlys k.		24	14	6	8
26. Politiškės k.		20	21	10	11
27. Priepalė vs.		9	9	2	7
28. Raistiniai k.		38	24	13	11
29. Ryliškiai k.*		146	121	57	64
30. Rugeniškis k.		31	22	11	11
31. Sėla k.*		239	198	89	109
32. Skaistulė k.		17	17	7	10
33. Šiaudiniškis k.		12	11	4	7
34. Šimkūnai k.		62	50	19	31
35. Šeduikiai k.**		106	97	47	50
36. Tauragnai mstl.*		775	641	288	353
37. Taurapolis k.		64	64	22	42
38. Tautiškis k.		33	35	13	22
39. Venclovynė k.		11	4	1	3
40. Žiezdriai k.		92	83	40	43
41. Zebriškės k.		37	21	11	10

12. Užpalių apylinkė

1. Abromiškis k.	20	11	4	7
2. Antakalniai k.	53	26	13	13
3. Armoniškis k.	20	19	10	9
4. Bajorai k.	42	23	10	13
5. Bėkinčiai k.	33	36	23	13

1	2	3	4	5	6
6. Butiškliai k.		38	29	12	17
7. Degėšiai k.**		80	71	32	39
8. Gailiešionys k.		115	82	32	50
9. Gireišiai k.		14	15	10	5
10. Gyliškės k.		43	31	15	16
11. Ilčiukai k.*		68	109	45	64
12. Jociškės k.		51	42	22	20
13. Juškonys k.		25	16	8	8
14. Kaimynai k.*		146	134	59	75
15. Kaniūkai k.*		170	232	116	116
16. Karkažiškiai k.		13	13	6	7
17. Kėpiai k.		105	103	46	57
18. Kišūnai k.		67	56	25	31
19. Kupriai k.**		60	65	28	37
20. Kustos k.		50	38	18	20
21. Kušliai k.		34	29	15	14
22. Levizarai k.		25	19	7	12
23. Lėliai k.		29	21	10	11
24. Likančiai k. (dalis)		67	54	25	29
25. Linskis k.		74	61	28	33
26. Lygamiškis k.		38	23	10	13
27. Martinčiūnai k.		55	46	24	22
28. Mažeikiškės k.		57	35	14	21
29. Mažionys k.		67	45	19	26
30. Mikėnai k.**		154	149	72	77
31. Miškiniai k.		13	12	4	8
32. Nevirža k.		9	13	8	5
33. Norvaišiai k.**		86	113	60	53
34. Nosvaičiai k.		27	32	17	15
35. Nosvaitėliai k.		12	10	4	6
36. Pasaliai k.		42	31	16	15
37. Pašiliniai k.		14	16	7	9
38. Plaviškės k.		27	28	10	18
39. Poškonys k.**		73	52	22	30
40. Puodžiai k.		78	50	24	26
41. Rameikiai k.		107	84	39	45
42. Rimiškiai k.		23	9	4	5
43. Satarečius k. (dalis)		36	27	12	15

1	2	3	4	5	6
44. Stasiškės k. (dalis)	5	4	2	2	
45. Šarkiai k.	27	28	15	13	
46. Ščiūrys k.	18	12	5	7	
47. Šeimyniškiai k.	133	100	41	59	
48. Šernupis k.	9	9	3	6	
49. Tarvydžiai k.	63	77	32	45	
50. Tatuoliškės k.	14	16	6	10	
51. Traidžiūnai k.	67	43	20	23	
52. Trumpėliai k.	48	48	24	24	
53. Užpaliai k.	219	177	78	99	
54. Užpaliai mstl.*	725	702	298	404	
55. Vaiskūnai k. (dalis)	29	20	6	14	
56. Vanagiškės k.	46	43	21	22	
57. Vėželiai k.	9	5	2	3	
58. Vilučiai k.*	87	99	43	56	
59. Vygėliai k.	83	57	28	29	
60. Voverynė k.	7	5	2	3	
61. Žaibiškės k.	75	55	28	27	
<u>13. Vyžuonų apylinkė</u>					
1. Antakalniai k.	103	98	43	55	
2. Atkočiškės k.	18	17	7	10	
3. Avietynė vs.	10	4	2	2	
4. Ažuraistis vs.	10	4	3	1	
5. Ažusienis vs.	6	14	7	7	
6. Bandeliškis vs.	29	16	8	8	
7. Bartašiūnai k.	16	6	3	3	
8. Bėdžiai k.	30	20	10	10	
9. Biliūnai k.	14	20	8	12	
10. Čerioškavietė k.	9	4	2	2	
11. Dumbrava k.	10	8	3	5	
12. Dusyniai k.**	130	87	38	49	
13. Gaigaliai k.	56	57	26	31	
14. Gaižiūnai k.	88	76	35	41	
15. Galeliai k.***	94	98	41	57	
16. Galiniai k.	126	93	43	50	
17. Garneliai k.	79	76	30	46	
18. Gaspariškiei k.	32	26	13	13	



1	2	3	4	5	6
19. Girelė vs.		16	11	5	6
20. Grybeliai k.***		122	206	92	114
21. Juliškis vs.		17	8	3	5
22. Juodiškis vs.		7	5	2	3
23. Juozapava vs.		13	10	4	6
24. Kaliekiai k.***		190	184	86	98
25. Kalinauka k.		9	7	2	5
26. Karališkis k.		13	7	4	3
27. Karveliškis vs.		7	9	4	5
28. Kauliniškis k.		13	20	11	9
29. Kavoliškis vs.		6	11	4	7
30. Kureišiškės k.		17	15	7	8
31. Kušnieriučiai k.**		101	100	44	56
32. Kuzmiškis vs.		4	6	5	1
33. Lukniai k.**		153	104	53	51
34. Meldučiai k.		14	7	2	5
35. Mieleikiai k.		103	98	49	49
36. Naujaklemis vs.		13	10	5	5
37. Naujasodis k.		94	113	60	53
38. Nemuniškis vs.		11	18	11	7
39. Nolėnai k.		118	112	48	64
40. Padbuožė k.		18	23	12	11
41. Palijoniškis k.		21	23	9	14
42. Pasaliai k.		8	2	1	1
43. Pašiliai k.		20	16	8	8
44. Pašvenčiai vs.		6	4	3	1
45. Pauliukiškiai k.		19	10	4	6
46. Pilveliai k.		46	41	18	23
47. Palaušiai k.		154	199	92	107
48. Plaušai k.		24	23	10	13
49. Plaušai vs.		10	9	5	4
50. Santaka vs.		3	4	1	3
51. Sirutėnai k.*		31	39	15	24
52. Sirutiškis k.		7	8	4	4
53. Sprakšiai I k.		158	95	45	50
54. Sprakšiai II k.		4	5	2	3
55. Sprakšiai vs.		51	38	17	21
56. Stalnioniškis k.		30	15	6	9

1 :	2	3 :	4 :	5 :	6
57. Starkai k.		105	74	31	43
58. Sungailiai k.		16	14	6	8
59. Šaltupys vs.		3	2	1	1
60. Šeimyniškiai k.		30	26	9	17
61. Šeimyniškiai vs.		6	4	2	2
62. Šiaudiniai k.*		314	253	112	141
63. Šiaudiniai vs.		5	1	-	1
64. Verbūnai k.		8	9	4	5
65. Vyžuonėlės k.*		82	86	39	47
66. Vyžuonos mstl.*		604	519	234	285
67. Vyžuonos vs.		163	142	64	78
68. Voverynė vs.		4	4	2	2
69. Zablūdava k.		94	67	28	39

VARĖNOS RAJONO GYVENVIEČIŲ SARAŠAS  
IR ESAMŲ GYVENTOJŲ SKAIČIUS

Eil. Nr.	Apylinkės pavadinimas	Gyventojų skaičius sausio 15 d.			
		1959 m.	1970 m.		
			Viso	Vyrai	Moterys
1.	Daržininkai	1689	1418	669	749
2.	Dubičiai	1535	1686	793	893
3.	Jakėnai	3237	2811	1364	1447
4.	Kaniava	2782	2224	1076	1148
5.	Kibyšiai	3132	2742	1304	1438
6.	Marcinkonys	4315	3910	1867	2043
7.	Matuizos	2141	2584	1239	1345
8.	Merkinė	4271	4436	2125	2311
9.	Medingė	3458	3198	1522	1676
10.	Pavarėnis	2312	1864	878	986
11.	Ratnyčiai	2653	3522	1601	1921
12.	Valkiniukai	3058	3457	1617	1840
13.	Varėna	1699	1811	850	961
14.	Vydeniai	3283	2988	1424	1564
	Iš viso	39565	38651	18329	20322

Eil. Nr.	Gyvenvietės pavadinimas	Gyventojų skaičius sausio 15 d.			
		1959 m.	1970 m.		
			Viso	Vyrai	Moterys
1	2	3	4	5	6

1. Daržininkų apylinkė

1. Butvydonys k.	201	174	84	90
2. Čebotariai k.**	264	250	121	129
3. Daržininkai k.	245	184	90	94
4. Jakėnai k.	85	75	32	43
5. Kuršiai k.***	335	287	138	149
6. Naujieji Naniškiai k.	83	77	40	37
7. Pošalčiai k.	155	151	69	82
8. Senieji Naniškiai k.*	291	193	82	111
9. Šlaitas k.	30	27	13	14

2. Dubičių apylinkė

1. Balbutai k.	127	93	36	57
2. Dubičiai k.*	322	477	218	259
3. Gribaša k.	35	22	12	10
4. Kajutis k.	16	5	2	3
5. Kalviai k.	129	146	66	80
6. Karaviškės k.	55	46	20	26
7. Krokšlys k.**	76	74	42	32
8. Lynežeris k.***	112	108	51	57
9. Mantotai k.	72	47	20	27
10. Margiai k.	33	23	13	10
11. Kačra k.	70	99	42	57
12. Paramėlis k.**	74	75	37	38
13. Podubičiai k.	33	41	21	20
14. Rakai k.**	165	227	113	114
15. Stojai k.	28	18	9	9
16. Šiliniai k.	21	13	4	9
17. Šulai k.	18	13	6	7
18. Šumas k.	149	159	81	78

3. Jakėnų apylinkė

1. Aukštakainis k.	87	76	38	38
2. Barteliai k.	101	89	39	50
3. Bieksios k.	139	108	49	59

1 :	2	3	4	5	6
4. Bytautonys k.	135	129	63	66	
5. Burbonys k.	84	35	19	16	
6. Damononys k.	126	110	53	57	
7. Ginakiemis k.	92	91	43	48	
8. Jakėnai k.	162	109	54	55	
9. Kalėnai k.	106	70	28	42	
10. Kaniūkai k.**	205	187	87	100	
11. Kareivonys k.*	81	139	69	70	
12. Karpiškės k.	59	51	20	31	
13. Kukliai k.	97	84	44	40	
14. Laukiapušis vs.	7	10	5	5	
15. Maskauka k.	90	85	42	43	
16. Miletonys k.	77	43	22	21	
17. Norvydiškės k.	20	9	4	5	
18. Pabezninkai k.	69	44	19	25	
19. Pajuodikys vs.	28	17	7	10	
20. Paėmerkys k.**	250	248	128	120	
21. Paručiai k.	93	55	25	30	
22. Petrauskai k. (dalis)	20	22	8	14	
23. Puodžiai k.**	145	149	69	80	
24. Rėdžiūnai k.	48	17	7	10	
25. Salos k.	23	18	9	9	
26. Strielčiškės k.	100	50	26	24	
27. Užtilčiai k.	46	23	11	12	
28. Vazgirtonys k.*	151	145	76	69	
29. Verbiciškės vs.	15	16	8	8	
30. Vergakiemis k.	160	153	78	75	
31. Voniškės k.	94	77	31	46	
32. Zakoriai k.	42	20	10	10	
33. Žilinėliai k.*	186	143	75	68	
34. Žilinai k.*	99	189	98	91	
<u>4. Kaniavos apylinkė</u>					
1. Bagočiai k.	95	58	30	28	
2. Būdos k.	43	46	28	18	
3. Dalina k.	83	56	24	32	
4. Daržininkai k.	59	39	20	19	

1	2	3	4	5	6
5. Drucminai k.		123	107	42	65
6. Grišoniškės vs.		21	5	4	1
7. Jauskai k.		68	126	65	61
8. Kaniauka k.		65	43	21	22
9. Kaniava k.		247	240	119	121
10. Kaniūkai k.*		150	126	61	65
11. Kašėtos k.		115	90	50	40
12. Kaziukonys k.		85	59	25	34
13. Krukliai k.***		196	165	93	72
14. Mikalčiūnai k.		170	111	58	53
15. Molinė k.		27	10	5	5
16. Noškūnai k.**		177	147	60	87
17. Paąžuolė k.		89	88	45	43
18. Pakaniavys k.		49	32	16	16
19. Pakuliškės k.		80	51	24	27
20. Panočiai k.		190	111	50	61
21. Pausupė k.		34	29	12	17
22. Prauda k.		43	24	7	17
23. Rudnia k.		374	224	106	118
24. Slučajus k.		82	137	63	74
25. Stoniūnai k.		57	43	19	24
26. Ūta k.**		60	57	29	28

5. Kibyšių apylinkė

1. Aušrinė k.	66	71	34	37
2. Cecervinė k.	5	13	5	8
3. Dubaklonis k.	190	143	66	77
4. Geniai k.**	63	60	26	34
5. Gudeliai k.	102	100	48	52
6. Jakubiškiai k.	144	166	88	78
7. Janauka k.	34	39	21	18
8. Jonionys k.**	209	191	90	101
9. Kibyšiai k.*	298	283	126	157
10. Kudrėnai k.	97	72	33	39
11. Levūnai k.	28	4	2	2
12. Liškiava k.**	318	203	86	117
13. Navikai k.	35	34	16	18
14. Panara k.*	394	314	157	157

1 :	2 :	3 :	4 :	5 :	6 :
15. Papiškės k.	34	27	14	13	
16. Paulenka k.	9	6	3	3	
17. Radysčius k.**	230	207	108	99	
18. Rūsingė k.	43	92	51	41	
19. Sarkajėdai k.	91	69	31	38	
20. Spyriai k.	58	28	13	15	
21. Ulčičiai k.	63	8	4	4	
22. Vilkiartinis k.*	298	353	160	193	
23. Voverys k.	58	49	27	22	
24. Žeimiai k.	265	210	95	115	

6. Marcinkoniu apylinkė

1. Bižai k.	122	11	5	6	
2. Darželiai k.**	134	132	52	80	
3. Daržinėlės k.	34	37	16	21	
4. Dubas k.	39	32	19	13	
5. Dubininkas k.	62	48	24	24	
6. Grybaulia k.**	110	78	43	35	
7. Kabeliai I k.*	278	288	126	162	
8. Kabeliai II k.	287	222	105	117	
9. Kapiniškiai k.	203	172	82	90	
10. Kašėtos k.**	96	61	31	30	
11. Lavysas k.	28	25	13	12	
12. Mančiagirė k.	93	64	27	37	
13. Marcinkonys k.**	1217	1111	508	603	
14. Mardasavas k.**	18	108	53	55	
16. Margionys k.**	261	247	124	123	
16. Milioniškė k.**	46	57	28	29	
17. Musteika k.**	241	224	109	115	
18. Pogarenda k.**	29	35	18	17	
19. Paūliai k.	49	43	22	21	
20. Puvočiai k.**	195	202	109	93	
21. Piesčiai k.	34	23	10	13	
22. Rudnia k.	35	27	16	11	
23. Senovė k.	37	36	16	20	
24. Šklėriai k.	209	207	108	99	
25. Šunupis k.	53	61	30	31	

1	2	3	4	5	6
26. Trakiškiai k.**	74	68	35	33	
27. Viršurodukis k.	35	32	15	17	
28. Zervynos k.**	190	169	83	86	
29. Žiūrai k.	106	90	40	50	

7. Matuizų apylinkė

1. Beržupis vs.	38	10	4	6	
2. Burneikos vs.	10	9	3	6	
3. Giniūnai k.	103	77	36	41	
4. Giraitė k.	173	183	90	93	
5. Jurgiškės k.	109	128	57	71	
6. Krūminiai k.*	198	191	92	99	
7. Kūkiškis k.	37	18	9	9	
8. Likonys vs.	19	6	3	3	
9. Marijanavas k.	12	10	5	5	
10. Matuizos k.**	206	788	391	397	
11. Mielupiai k.	106	97	46	51	
12. Moliai k.	57	34	12	22	
13. Pažaronė k.	61	49	28	21	
14. Papiškės k.	111	105	53	52	
15. Paversekis k.	102	91	40	51	
16. Pasgrinda k.	135	137	61	76	
17. Semoškos vs.	45	46	21	25	
18. Smalninkai vs.	38	21	12	9	
19. Šarkiškės k.	95	84	37	47	
20. Urkionys k.**	278	258	115	143	
21. Voriškės k.*	169	227	114	113	
22. Žagariai k.	39	15	10	5	

8. Merkinės apylinkė

1. Apsingė k.	22	18	9	9	
2. Bingeliai k.	70	44	23	21	
3. Burokaraistėlė k.	41	38	20	18	
4. Burokaraistis k.**	154	143	79	64	
5. Česukai k.	79	31	17	14	
6. Dakučka k.	42	27	15	12	
7. Dvaralaukis k.	4	2	1	1	
8. Gelovinė k.	15	5	2	3	



1 :	2	3 :	4 :	5 :	6
9. Gudaraistis k.	22	13	5	8	
10. Gudakiemis k.*	238	253	111	142	
11. Ilgininkai k.*	275	286	138	148	
12. Jablanavas k.	31	36	15	21	
13. Kačingė k.	10	9	4	5	
14. Kaibūčiai k.	94	21	11	10	
15. Kamintiškės k.	20	12	4	8	
16. Kampai k.	128	111	59	52	
17. Kasčiūnai k.	39	53	26	27	
18. Krušonys k.	6	11	7	4	
19. Kučiūnai k.	23	15	8	7	
20. Kurmiškė k.	21	16	5	11	
21. Lankininkai k.	43	26	13	13	
22. Lemkaraistis k.	24	21	9	12	
23. Maksimai k.	47	25	12	13	
24. Maksimonys k.	81	50	24	26	
25. Mardasavas k.	129	84	41	43	
26. Margos k.	12	14	6	8	
27. Masališkės k.**	173	196	94	102	
28. Merkinė mstl.*	944	1640	760	880	
29. Merkinė (kolonija)	172	117	54	63	
30. Milioniškės k.	56	57	29	28	
31. Montvilai k.**	98	94	48	46	
32. Navasodai k.	24	27	14	13	
33. Netiesos k.	67	49	25	24	
34. Noruliai k.	122	122	62	60	
35. Pagilšys k.	42	34	19	15	
36. Parubežys k.	25	28	13	15	
37. Parudnia k.	27	16	8	8	
38. Pašilingė k.	57	32	19	13	
39. Pelekiškė k.	57	45	18	27	
40. Purpliai k.	98	67	33	34	
41. Puvočiai k.	48	40	17	23	
42. Roduka k.**	87	80	36	44	
43. Rudnia k.**	29	16	8	8	
44. Samūniškės k.	127	115	57	58	
45. Subartonyš k.**	159	130	63	67	

1 :	2 :	3 :	4 :	5 :	6 :
46. Trasninkas k.		78	55	26	29
47. Utioka k.		65	59	30	29
48. Vaičiškė vs.		11	8	4	4
49. Zakavoliai k.		35	45	24	21

9. Nedingės apylinkė

1. Arčiūnai k.		17	13	6	7
2. Biniūnai k.***		156	142	68	74
3. Dabravolė k.		73	50	24	26
4. Dubaklonis k.		117	90	40	50
5. Dvarčiai k.		42	31	17	14
6. Giraitė k.		103	78	35	43
7. Karužai k.		61	53	27	26
8. Kazimieras k.		145	117	56	61
9. Kucakiemis k.		72	68	31	37
10. Laukininkai k.**		104	86	39	47
11. Laukininkėliai k.		52	41	19	22
12. Laičiai k.		99	82	37	45
13. Lesagūrai k.		21	13	5	8
14. Mikniūnai k.		92	93	43	50
15. Nedingė k.*		279	309	126	183
16. Pakaršys k.		175	162	79	83
17. Panedingys k.		73	65	30	35
18. Perloja k.*		1063	1041	519	522
19. Pilvingiai k.*		185	179	89	90
20. Sapiegiškė k.		176	165	75	90
21. Savulkos k.		48	43	21	22
22. Sukarepka k.		60	87	46	41
23. Tolkūnai k.*		65	60	29	31
24. Vadėnai k.		77	53	24	29
25. Vartavalakis k.		66	55	26	29
26. Valakėliai k.		37	22	11	11

10. Pavarėnio apylinkė

1. Aleksandrava k.		83	54	23	31
2. Andriūnai k.		133	104	47	57
3. Babriškės k.		213	119	52	67
4. Diržamenys k.		62	60	29	31

1 :	2	:	3	:	4	:	5	:	6
5.	Geidukonys k.		210		151		74		77
6.	Genionys k.		170		131		62		69
7.	Girios k.		6		7		4		3
8.	Gudžiai k.*		225		248		121		127
9.	Kirklionys k.		91		83		35		48
10.	Meškučiai k.		18		19		8		11
11.	Miguičionys k.		123		77		35		42
12.	Padaugė k.**		83		92		43		49
13.	Pamusėliai k.**		77		60		26		34
14.	Pamusiai k.		151		112		59		53
15.	Papiškiai k.		143		122		52		70
16.	Pavarėnis k.		116		78		35		43
17.	Rudnia k.		39		30		12		18
18.	Sarapiniškės k.*		128		111		48		63
19.	Slabodka k.		28		25		12		13
20.	Sokonys k.		39		33		18		15
21.	Ūta k.		101		92		50		42
22.	Vilgučiai k.		38		25		14		11
23.	Želniūnai k.		35		31		19		12

11. Ratnyčios apylinkė

1.	Grūtas k.**		126		140		58		82
2.	Jaskonys k.		257		233		112		121
3.	Kermušija k.		33		32		18		14
4.	Latežeris k.		66		82		39		43
5.	Mašnyčios k.**		74		89		39		50
6.	Naujasodė k.**		46		51		20		31
7.	Neravai k.*		598		875		427		448
8.	Randamonys k.**		219		192		91		101
9.	Ratnyčia k.		242		563		248		315
10.	Švendubrė k.**		487		509		241		268
11.	Timaravas k.		27		4		1		3
12.	Viečiūnai k.		413		686		274		412
13.	Žiogeliai k.**		65		66		33		33

12. Valkininkų apylinkė

1.	Čižiūnai k.		431		389		180		209
2.	Dargužiai k.*		513		558		259		299

1 :	2	3	4	5	6
3. Dėgnės k.**	209	200	96	104	
4. Krokšlės vs.	11	14	8	6	
5. Maceliai k.	73	74	30	44	
6. Pakleštarė k.	150	296	129	167	
7. Pamerkiai vs.	17	10	5	5	
8. Pirčiupiai k.**	100	154	73	81	
9. Pučkornės k.	57	427	230	197	
10. Užuperkasis k.	343	341	158	183	
11. Vaitakarčmis k.	96	74	32	42	
12. Valkininkai (gelež.st.)**	289	510	223	287	
13. Valkininkai mstl.*	769	410	194	216	

13. Varėnos apylinkė

1. Antakalnis k.	144	156	74	82	
2. Druckūnai k.*	259	275	123	152	
3. Ežeriekai k.	80	88	39	49	
4. Girežeris k.	43	38	16	22	
5. Glukas k.	46	34	15	19	
6. Gojus k.	66	39	18	21	
7. Martinava k.	53	38	20	18	
8. Mergežeris k.**	126	153	74	79	
9. Mitriškės k.	103	102	52	50	
10. Moliadugnis k.	24	18	9	9	
11. Naujaūlyčis k.	213	234	104	130	
12. Pavardaunys k.	60	21	10	11	
13. Salovartė k.	59	54	24	30	
14. Užumelnyčis k.	165	261	126	135	
15. Varėna I mstl.*	258	300	146	154	

14. Vydenių apylinkė

1. Aladauka k.	52	23	14	9	
2. Aladiškės k.	110	90	43	47	
3. Barčiai k.**	440	368	169	199	
4. Cibonys k.	39	26	12	14	
5. Čepelūnai k.	26	18	8	10	
6. Dainava k.**	260	225	110	115	
7. Dipiškės k.	8	8	5	3	
8. Gojus k.	20	25	9	16	

1 :	2	:	3	:	4	:	5	:	6
9.	Gumbišškės k.		53		44		25		19
10.	Juočiai k.		62		49		26		23
11.	Kalėdonys k.		86		67		29		38
12.	Kamaraučiškės k.		61		26		12		14
13.	Kamorūnai k.		212		164		78		86
14.	Kijučiai k.**		212		266		129		137
15.	Kijutiškės k.		52		44		24		20
16.	Kriviliai k.*		136		193		86		107
17.	Melekony s k.		69		53		25		28
18.	Meškadony s k.		9		10		3		7
19.	Milvyda k.		76		73		36		37
20.	Palkabalis k.		25		38		19		19
21.	Papiškės k.		140		141		63		78
22.	Pavainikės k.		67		40		18		22
23.	Pikiškės k.		30		23		13		10
24.	Puišys k.		10		10		5		5
25.	Ramonka k.		49		31		15		16
26.	Ramonai k.		7		4		3		1
27.	Razumna k.		32		42		21		21
28.	Riliškiai k.		102		82		38		44
29.	Senkony s k.		116		106		48		58
30.	Strėžiūnai k.		248		213		100		113
31.	Ulbinai k.		62		42		24		18
32.	Vaidagai k.		12		4		2		2
33.	Vydeniai k.*		397		438		211		227
34.	Žukony s vs.		3		2		1		1

VILKAVIŠKIO RAJONO GYVENVIEČIŲ SĄRAŠAS  
IR ESAMŲ GYVENTOJŲ SKAIČIUS

Eil. Nr.	Apylinkės pavadinimas	Gyventojų skaičius sausio 15 d.			
		1959 m.	1970 m.		
			Viso	Vyrai	Moterys
1.	Alksnėnai	2155	1663	781	882
2.	Alvitas	3126	3463	1654	1809
3.	Augalai	2706	3559	1687	1872
4.	Bartninkai	3185	3077	1488	1589
5.	Gižai	1821	1643	787	856
6.	Gražiškiai	3131	2357	1113	1244
7.	Juodupėnai	2999	3054	1473	1581
8.	Keturvalakiai	1869	1787	846	941
9.	Lygumai	2383	2192	1054	1138
10.	Moliniai	1596	1654	781	873
11.	Paežeriai	1840	1652	771	881
12.	Pajevonys	3251	2960	1420	1540
13.	Pilviškiai	2951	3127	1427	1700
14.	Rasiai	2202	1812	854	958
15.	Šeimena	3047	3068	1480	1588
16.	Vištytis	2657	2462	1156	1306
	Iš viso	40919	39530	18772	20758

Eil. Nr.	Gyvenvietės pavadinimas	Gyventojų skaičius sausio 15 d.			
		1959 m.	1970 m.		
			Viso	Vyrai	Moterys
1	2	3	4	5	6
<b>1. Alksnėnų apylinkė</b>					
1.	Alksnėnai k.*	107	82	38	44
2.	Balčiūnai k.	121	119	56	63
3.	Balčiūniškiai k.	23	19	12	7
4.	Čižiškiai k.	26	16	6	10
5.	Galiakaušiai k.	18	13	5	8
6.	Garšviniai k.	57	45	21	24
7.	Gulbiniškiai k. (dalis)	115	82	42	40
8.	Jurkšai k.	194	123	61	62
9.	Kalvai k.	25	25	11	14
10.	Kaušiai k.	19	15	9	6
11.	Labušiškiai k.	40	22	10	12
12.	Leitmargiai k.	74	54	27	27
13.	Maišeliai k.	40	20	9	11
14.	Mažučiai k.	190	120	56	64
15.	Našiškiai k.	39	18	8	10
16.	Opšrūtai k.*	394	317	144	173
17.	Omentiškiai k. (dalis)	7	8	5	3
18.	Pakalviškiai k.	47	24	11	13
19.	Sarmačinai k.	125	101	47	54
20.	Smilgiai k.	71	67	28	39
21.	Starkai k.**	247	205	105	100
22.	Stirnėnai k.	141	141	61	80
23.	Švarpliškiai k.	35	27	9	18
<b>2. Alvito apylinkė</b>					
1.	Alvitas k.*	205	440	201	239
2.	Bijotai k.	140	101	49	52
3.	Boblaukis k. (dalis)	4	2	1	1
4.	Būdežeriai k.*	43	47	22	25
5.	Čyčakai k.*	243	308	145	163
6.	Dailučiai k.*	182	187	83	104
7.	Giedriai k. (dalis)	16	12	6	6
8.	Gražulėnai k.	62	58	27	31
9.	Jonaičiai k.	43	28	12	16

1 :	2 :	3 :	4 :	5 :	6 :
10. Kaukakaišis k.	61	45	24	21	
11. Kiršai k.	55	66	35	31	
12. Kisiniškiai k.	30	71	33	38	
13. Kumečiai k.	67	53	26	27	
14. Lobiškiai k. (dalis)	57	4	2	2	
15. Maldėnai k.	269	294	129	165	
16. Mažučiai k.**	120	131	61	70	
17. Misviečiai k.	110	92	44	48	
18. Ostankinas II k.	42	47	26	21	
19. Ostankinas III k.	40	29	10	19	
20. Obelupiai k.	19	16	9	7	
21. Osija k.	31	29	15	14	
22. Paežeriai k.	170	287	147	140	
23. Patunkiškiai k.**	37	112	52	60	
24. Rutkiškiai k.	34	15	10	5	
25. Santara k.	24	23	10	13	
26. Saugoniai k.	92	79	46	33	
27. Simanėliškiai k.	113	91	43	48	
28. Staugaičiai k.	75	74	37	37	
29. Šeštiniai k.	63	70	36	34	
30. Šilkaičiai k.***	28	27	10	17	
31. Švitrūnai k.***	168	145	73	72	
32. Uosiai k.	195	154	74	80	
33. Vanaginė k.	54	82	37	45	
34. Vaičlaukis k.**	95	143	75	68	
35. Viščiakaimis k.	70	49	23	26	
36. Žvangučiai k.	69	52	21	31	
<u>3. Augalu apylinkė</u>					
1. Andriškiai k.	158	190	79	111	
2. Arminai k. (dalis)	34	25	13	12	
3. Augalai k.	226	299	134	165	
4. Boblaukis k. (dalis)	41	20	12	8	
5. Baziliškiai k.	26	9	3	6	
6. Billūnai k.**	76	29	12	17	
7. Bučiūnai k.	91	38	20	18	
8. Drebulinė k.	159	191	85	106	
9. Didieji Šelviai k.	527	512	233	279	



1 :	2	3	4	5	6
10. Didvyžiai vs. (invalidų namai)	133	325	161	164	
11. Garšviniai k.	67	47	24	23	
12. Giedriai k. (dalis)**	366	628	294	334	
13. Karaliai k.*	66	178	95	83	
14. Klausučiai k.*	158	252	130	122	
15. Lygumai k.	7	6	4	2	
16. Majoriškiei k.	36	6	3	3	
17. Mažieji Šelviai k.	86	98	49	49	
18. Navininkai k.	72	68	33	35	
19. Pagramdai k.	22	11	5	6	
20. Paramoniškiai k.	31	23	12	11	
21. Pocvietis k.	40	10	3	7	
22. Ramoniškiai k.	17	10	3	7	
23. Rumokai k.	26	131	65	66	
24. Saugučiai k.	13	16	11	5	
25. Teiberiai k.*	64	145	70	75	
26. Užbaliai k.	90	46	21	25	
27. Vokiškėliai k.	74	246	113	133	
4. <u>Bartninkų apylinkė</u>					
1. Akelaičiai k.	72	29	16	13	
2. Ančlaukis k.	48	27	12	15	
3. Antaniškiai k.	23	23	13	10	
4. Auksėnai k.	29	35	15	20	
5. Bajorai k.	51	65	34	31	
6. Bartninkai mstl.*	330	360	168	192	
7. Dalgėnai k.	244	255	118	137	
8. Dambauka k.	35	35	17	18	
9. Daukšaičiai k.	120	74	33	41	
10. Dūmeliai k.	15	12	6	6	
11. Galioriškės k.	22	20	12	8	
12. Geisteriškiei k.*	117	204	102	102	
13. Gužučiai k.	17	21	12	9	
14. Klampučiai k.*	122	164	68	96	
15. Kumečiai k.	43	40	16	24	
16. Kunigiškiai k.	72	35	17	18	

1 :	2	3 :	4 :	5 :	6
17. Kunigiškiai II k.		22	18	10	8
18. Kuosiai k.		74	69	42	27
19. Lankeliškiai k.		76	60	27	33
20. Lakštučiai k.*		89	138	67	71
21. Mockabūdžiai k.**		63	51	26	25
22. Moliniškiai k.		56	40	22	18
23. Obelupiai k.		31	21	10	11
24. Ožkabaliai I k.**	198	159	83		76
25. Ožkabaliai II k.	30	103	53		50
26. Padvariai k.	41	20	8		12
27. Pagerniavė I k.	171	118	58		60
28. Pagerniavė II k.	74	50	24		26
29. Pavembriai k.	22	23	10		13
30. Pašeimeniai k.*	223	268	124		144
31. Putinėliai k.	58	34	17		17
32. Sausininkai k.**	188	178	86		92
33. Skerplėviai k.	98	66	29		37
34. Stolauskėlis k.	35	18	9		9
35. Šapkinai k.	48	43	23		20
36. Šilbaliai k.	92	71	34		37
37. Vaisbūniškiai k. (dalis)***	136	130	67		63

#### 5. Gižų apylinkė

1. Adamarina k.	108	93	44	49
2. Aleksotas k.	22	14	7	7
3. Baltrakis k.	123	89	41	48
4. Būdaviečiai k.	9	11	7	4
5. Dabravolė k.	37	22	6	16
6. Dapkiškiai k.	48	44	20	24
7. Deivoniškiai k.	26	23	11	12
8. Dumčiai k.	16	7	4	3
9. Gižų Daržininkai k.	67	60	30	30
10. Gižai k.*	283	356	164	192
11. Išlandžiai k.	122	86	42	44
12. Lapanka k.	19	16	8	8
13. Marijanavas k.	24	18	11	7
14. Naujleji Gižai k.	21	11	4	7
15. Naujakaimis k.	16	12	5	7

1 :	2	3	4	5	6
16. Naujienėlė k.		72	58	27	31
17. Oranai k.		74	70	30	40
18. Pagramdai k.		46	57	33	24
19. Paikiai k.		17	23	9	14
20. Rimavičiai k.**		53	73	38	35
21. Rūda k.		473	382	186	196
22. Senkiškiai k.		54	61	31	30
23. Strazdės k.		29	13	8	5
24. Viktorinė k.		20	14	6	8
25. Žvirgždaičiai k.		42	30	15	15

6. Gražiškių apylinkė

1. Armudiškiai k.		14	20	10	10
2. Aštriakalnis k.		20	23	13	10
3. Babiniai k.		170	84	41	43
4. Beržiniai k.		103	90	43	47
5. Dotamai k.**		94	91	41	50
6. Duoniškiai k.		62	23	11	12
7. Duonelaičiai k.*		202	159	78	81
8. Egliniškiai I k.		13	11	3	8
9. Egliniškiai II k.		29	11	5	6
10. Graužiniai k.		77	61	30	31
11. Gražiškiai mstl.*		354	288	119	169
12. Gražupiai k.		65	74	33	41
13. Karpiejai k.		153	107	52	55
14. Kauniškiai k.		105	64	28	36
15. Kregždžiai k.		120	76	33	43
16. Lankupėnai k.		144	80	40	40
17. Lankupka k.*		18	45	22	23
18. Naujasodis k.		23	11	5	6
19. Norvydai k.		96	47	19	28
20. Ramovietė k.		84	45	21	24
21. Rūkštėnai k.		112	84	42	42
22. Skardupiai k.**		181	176	85	91
23. Stirniškiai k.		101	66	37	29
24. Strazdinė k.		39	15	6	9
25. Šilsodis k.		275	221	109	112

1 :	2	3	4	5	6
26. Tupikai k.		32	19	7	12
27. Vaitkabalčiai k.**		89	80	41	39
28. Varteliai k.		40	26	15	11
29. Vidgiriai k.		175	130	65	65
30. Vygrečiai k.*		141	130	59	71

7. Juodupėnų apylinkė

1. Arminai k. (dalis)*	188	146	76	70
2. Bobiai k.	60	89	43	46
3. Daržininkai k.*	75	151	77	74
4. Didlapiai k.	79	62	29	33
5. Gudaičiai k.	19	8	5	3
6. Iškartai k.	12	32	12	20
7. Jančiai k.	22	17	4	13
8. Juodupėnai k.**	51	29	11	18
9. Juozapavas k.	33	29	17	12
10. Juškai k.	52	12	4	8
11. Kataučizna k.	272	333	164	169
12. Keturkaimis k.	219	226	108	118
13. Krykliai k.	30	23	9	14
14. Lauckaimis k.*	200	251	123	128
15. Matarnai k.	92	54	28	26
16. Mierčiai k.	44	117	51	66
17. Miestlaukis k.	71	75	33	42
18. Norvaišai k.	121	174	82	92
19. Paražniai k.**	84	63	32	31
20. Puodžiškiai k.	203	145	76	69
21. Putinai k.	102	146	68	78
22. Pūstelninkai k.	11	7	4	3
23. Rementiškiai k.	34	4	2	2
24. Rudžiai k.	91	31	16	15
25. Saugučiai k.	7	8	4	4
26. Skliausčiai k.	39	31	15	16
27. Slabadai k.**	138	160	83	77
28. Sūdava k.***	252	281	138	143
29. Šapalai k.***	123	102	52	50
30. Šukleliai k.	17	5	3	2
31. Zanavykai k.	75	56	25	31
32. Zyniai k.**	183	187	79	108

1 : 2 : 3 : 4 : 5 : 6

8. Keturvalakiu apylinkė

1. Beržiniai k.	178	131	64	67
2. Būdviečiai k.	160	159	88	71
3. Degsniškiai k.	8	14	8	6
4. Degučiai k.**	75	77	38	39
5. Dubėnai k.	45	28	12	16
6. Geisteriškiei k.	200	301	135	166
7. Gulbiniai k.	2	5	2	3
8. Juodupiai k.	88	37	18	19
9. Kamičiai k.	33	20	12	8
10. Karkliniai k.*	238	324	151	173
11. Keturvalakiai mstl.*	187	177	76	101
12. Mudriai k.	60	48	22	26
13. Navininkai k.**	211	113	48	65
14. Palaima k.	70	76	36	40
15. Parausėliai k.	10	11	4	7
16. Patilčiai k.*	68	140	66	74
17. Penkiniai k.	37	24	13	11
18. Rakauskai k.	58	19	8	11
19. Rugiagėliai k.	102	65	37	28
20. Tabarai k.	24	4	1	3
21. Vaisbūniškiai k. (dalis)	15	14	7	7

9. Lygumu apylinkė

1. Bajorai k.	53	42	22	20
2. Bijotai k.**	94	77	38	39
3. Boblaukis k.	57	46	23	23
4. Gegužiai k.	42	37	15	22
5. Griebčiai k.	65	46	24	22
6. Gustaičiai k.	207	135	61	74
7. Gutkaimis k.*	236	256	134	122
8. Kybartai k.*	164	193	91	102
9. Kregždžiai k.	17	18	7	11
10. Kurmiškiai k.	21	9	4	5
11. Lygumai k.*	27	28	11	17
12. Medininkai k.	40	22	11	11
13. Obeliškiai k.	64	44	22	22
14. Obšrūtėliai k.	53	32	16	16

1 :	2	3	4 :	5	6
15. Prapuoleniai k.		73	45	18	27
16. Paražniai k.		31	30	16	14
17. Peletrūnai k.		155	128	69	59
18. Rutkiškiai k.		33	30	15	15
19. Sakalupis k.		41	21	11	10
20. Skardupiai k.		39	48	25	23
21. Slibinai k.		31	11	5	6
22. Stanaičiai k.		116	90	45	45
23. Stulgeliai k.**		50	99	46	53
24. Šiaudiniškiai k.		133	176	82	94
25. Šikšniai k.		151	134	55	79
26. Šukliai k.**		105	84	43	41
27. Varpučiai k.		124	79	33	46
28. Vilkupiai k.*		89	147	72	75
29. Žagrėnai k.		72	85	40	45

10. Molinių apylinkė

1. Beržynas k.	108	100	43	57
2. Daugėlaičiai k.	226	187	72	115
3. Kybeikiai k.*	331	339	172	167
4. Kurpikai k.	104	143	73	70
5. Matlaukys k.*	97	171	81	90
6. Moliniai k.	16	13	5	8
7. Remeikai k.	68	48	23	25
8. Vaidotai k.	91	107	52	55
9. Virbalio Miesto Laukai k.*	555	546	260	286

11. Paežeriu apylinkė

1. Bebrininkai k.**	224	200	92	108
2. Būdviečiai k.	86	65	33	32
3. Būda k.	42	37	18	19
4. Dabravolė k.	35	32	13	19
5. Dugnai k.	27	24	8	16
6. Dumčiai k.	48	52	28	24
7. Gurbšilis k.	42	33	16	17
8. Juodupiai k.	45	30	14	16
9. Kupčiškiai k.	28	19	8	11

1 :	2 :	3 :	4 :	5 :	6 :
10. Kupreliškieiai k.	64	69	31	38	
11. Nadrausvė k.	54	48	23	25	
12. Naudžiai k.	51	50	19	31	
13. Omentiškieiai k. (dalis)	7	3	1	2	
14. Oželiai k.	109	76	37	39	
15. Paežeriai k.*	154	188	85	103	
16. Pančekieiai k.	51	37	19	18	
17. Penkvalakieiai k. (dalis)	22	19	9	10	
18. Parausiai k.	98	98	47	51	
19. Piliūnai k.	71	45	18	27	
20. Ramoniškieiai k.*	88	84	47	37	
21. Smalinyčia k.	36	33	14	19	
22. Strielčiškieiai k.	61	66	31	35	
23. Šačkai k.**	40	54	21	33	
24. Talkiškės k.	44	37	19	18	
25. Vladiškieiai k.	66	46	21	25	
26. Visgirdai k.	70	58	26	32	
27. Žiūriai k.	177	149	73	76	
<b>12. Pajevonio apylinkė</b>					
1. Aleksandravas k.	2	2	1	1	
2. Ančlaukys k.**	130	118	55	63	
3. Aspertavas k.	20	24	7	17	
4. Balandėliai k.	46	39	23	16	
5. Būdviečiai k.*	210	228	119	109	
6. Dabravolė k.	90	64	31	33	
7. Egliniškieiai k.	24	16	5	11	
8. Eglupiai k.	113	94	51	43	
9. Gudeliai k.*	112	119	64	55	
10. Gužučiai k.	20	2	-	2	
11. Ivanovka k.	11	9	5	4	
12. Jakiškieiai k.	92	71	30	41	
13. Kairiai k.*	94	73	36	37	
14. Karalkrėslis k.*	150	132	68	64	
15. Karklupėnai k.**	175	185	92	93	
16. Kylininkai k.	75	36	16	20	
17. Klėtkininkai k.	106	102	47	55	

1 :	2 :	3 :	4 :	5 :	6 :
18. Kumečiai k. II	69	23	10	13	
19. Kunigiškiai k.	260	236	107	129	
20. Liubiškiai k.	22	14	8	6	
21. Mėšliniai k.	21	9	3	6	
22. Navadolė k.	70	53	25	28	
23. Užubaliai k.	80	84	40	44	
24. Pajevonys k.*	257	264	126	138	
25. Purviniškiai k.	10	13	6	7	
26. Ragaišiai k.	150	177	79	98	
27. Santara k. (dalis)	4	4	1	3	
28. Sodėnai k.**	110	90	42	48	
29. Stolaukis k.	77	55	27	28	
30. Stolaukėlis k.	17	29	18	11	
31. Svėriai k.	24	15	6	9	
32. Šukiai k.**	190	193	91	102	
33. Torieliškiai k.	38	33	15	18	
34. Trilaukys k.**	129	142	63	79	
35. Užupiai k.	95	91	43	48	
36. Vasiliavas k.	18	7	3	4	
37. Vaišvilai k.	95	80	39	41	
38. Vaišniai k.	45	34	18	16	

13. Pilviškių apylinkė

1. Beržnavienė k. (dalis)	40	21	9	12	
2. Būdviečiai k.	106	80	36	44	
3. Dvarnieji k.	389	495	232	263	
4. Gabriškė k.	43	38	13	25	
5. Gulbiniškiai k. (dalis)	21	18	10	8	
6. Jurgeliai k.***	69	73	35	38	
7. Juozūniškė k.	45	36	17	19	
8. Jurkšai k.**	110	89	42	47	
9. Meistiškė k.	91	56	27	29	
10. Padurpinyčys k.	150	83	40	43	
11. Paprūdžiai k.	40	27	13	14	
12. Parausiai k. (dalis)	123	89	48	41	
13. Pasoda k.	72	49	23	26	
14. Penkvalakiai k. (dalis)	40	35	16	19	
15. Piliūnai k.	33	28	12	16	



1	2	3	4	5	6
16. Pilviškiai mstl.*	863	1232	534	698	
17. Pilviškiai (gelež.st.)	422	435	208	227	
18. Pinciškė k.	12	7	2	5	
19. Sausbaliai k.**	108	107	46	61	
20. Stainiškė k.	23	9	5	4	
21. Šergaliai k.	41	42	25	17	
22. Užprūdžiai k.	17	19	8	11	
23. Vaitai k.	66	29	12	17	
24. Varakiškė k.	27	30	14	16	

14. Rasių apylinkė

1. Aleksandravas k.	53	41	18	23	
2. Alšenka k.	18	11	6	5	
3. Aruodiškiai k.	86	157	71	86	
4. Būdviečiai k.	142	115	52	63	
5. Dambauka k.	77	62	34	28	
6. Dirvonai k.	32	18	7	11	
7. Eistiškės k.	156	169	83	86	
8. Girkantai k.*	85	102	46	56	
9. Grajauskai k.**	166	100	53	47	
10. Kalnėnai k.	70	56	26	30	
11. Krijobaliai k.	67	38	20	18	
12. Kuosėnai k.	90	84	35	49	
13. Liepalotai k.	119	111	51	60	
14. Margai k.	62	64	27	37	
15. Norvydai k.	36	31	18	13	
16. Peleniai k.	54	47	20	27	
17. Piliakalniai k.*	105	47	20	27	
18. Rasiai k.	193	122	50	62	
19. Skroblai k.	91	61	30	31	
20. Smalnyčėnai k.	62	56	28	28	
21. Šeškiniai k.	16	13	5	8	
22. Šulai k.	35	35	16	19	
23. Vartai k.*	196	194	96	98	
24. Vilkabaliai k.	34	18	7	11	
25. Vinkšnupiai k.	157	60	25	35	

15. Seimenos apylinkė

1. Antupiai k.	144	179	83	96	
----------------	-----	-----	----	----	--

1 :	2 :	3 :	4 :	5 :	6 :
2. Augiškiečiai k.		3	2	1	1
3. Baraučižna k.		13	9	6	3
4. Bardauskai k. **		176	332	156	176
5. Bačkiškiai k. *		120	213	108	105
6. Beragišė k.		24	18	10	8
7. Didieji Būdežeriai k.		60	50	21	29
8. Degsniškiai k. (dalis)		15	5	1	4
9. Drebulynė k.		12	13	6	7
10. Dvarkeliai k.		22	24	11	13
11. Gobiškiai k.		27	21	9	12
12. Gudeliai k.		223	246	127	119
13. Indūriškiai k.		14	4	2	2
14. Jalekčiai k.		174	100	51	49
15. Kiršai k.		16	16	6	10
16. Kumelbaliai k.		27	12	6	6
17. Krūzmargis k.		18	29	11	18
18. Lukšiškiai k.		5	11	6	5
19. Majoriškiai k.		43	41	12	29
20. Mažieji Būdežeriai k. **		224	261	116	145
21. Margi Tupikai k.		21	9	5	4
22. Masikvietiškis k.		93	65	33	32
23. Matuliškiai k.		61	69	36	33
24. Merkšiškiai k.		22	29	18	11
25. Mockabūdžiai k.		177	44	21	23
26. Navavolė k.		15	8	2	6
27. Ožkabaliai k.		125	94	45	49
28. Ožnugaris k.		11	9	5	4
29. Pagramdai k.		24	15	7	8
30. Paplabūdiškiai k.		16	15	9	6
31. Pašiliai k.		46	28	15	13
32. Pavembriai k.		50	46	23	23
33. Pavilkaujai k.		20	16	7	9
34. Pečiuliškiai k.		2	1	-	1
35. Pilotiškiečiai k.		16	9	4	5
36. Palūkiškiai k.		19	21	10	11
37. Pūstapėdžiai k.		111	142	69	73
38. Rūda k.		105	87	43	44

1	2	3	4	5	6
39. Sardokai k.*		138	250	115	135
40. Skriaudupis k.		87	63	35	28
41. Steponai k.		108	80	41	39
42. Stirniškiai k.*		142	146	72	74
43. Suvalkai k.		68	50	22	28
44. Varpininkai k.		35	50	24	26
45. Vekeriotiškiečiai k.		12	12	5	7
46. Vienbiskiai k.		21	16	8	8
47. Vilkiškiai k.		20	21	15	6
48. Vižaidai k.		26	8	4	4
49. Znočkaitai k.		78	65	33	32
50. Zomčėnė k.		18	14	5	9

16. Vištyčio apylinkė

1. Bakšiškiai k.	31	10	3	7
2. Čižiškiai k.	22	26	11	15
3. Dobilyniai k.	54	52	22	30
4. Galklemis k.	40	26	10	16
5. Girėnai k.*	109	124	63	61
6. Janauka k.	43	28	10	18
7. Kaupiškiečiai k.	143	131	66	65
8. Kylininkai k.	11	13	7	6
9. Liukiai k.	65	41	21	20
10. Meiliūnai k.	102	108	56	52
11. Naujininkai k.	68	28	14	14
12. Nebūtkiemis k.	27	9	4	5
13. Padvarniškiai k.**	49	38	15	23
14. Podvarteliai k.	18	21	11	10
15. Pakalniai k.	99	62	28	34
16. Pavištytis k.**	323	272	123	149
17. Rėčiūnai k.	71	86	47	39
18. Šakiai k.	104	119	58	61
19. Totorkiemis k.*	84	80	37	43
20. Varteliai k.	38	39	19	20
21. Vištytis mstl.*	601	728	327	401
22. Vištyčio Laukas I k.	282	196	89	107
23. Vištyčio Laukas II k.	208	166	83	83
24. Žirgėnai k.	65	59	32	27

VILNIAUS RAJONO GYVENVIEČIŲ SĄRAŠAS  
IR ESAMŲ GYVENTOJŲ SKAIČIUS

Eil. Nr.	Apylinkės pavadinimas	Gyventojų skaičius sausio 15 d.			
		1959 m.	1970 m.		
			Viso	Vyrai	Moterys
1.	Avižieniai	4018	5013	2478	2535
2.	Ažulaukė	1470	1539	704	835
3.	Bezdonys	1835	1937	914	1023
4.	Buivydiškės	2771	4409	2077	2332
5.	Buivydziai	2066	2054	948	1106
6.	Danilava	1223	1222	562	660
7.	Dūkštos	2668	2350	1112	1238
8.	Etminiškės	1616	1607	711	896
9.	Glitiškės	1432	1629	765	864
10.	Grigaičiai	3252	3838	1733	2105
11.	Juodšiliai	3613	6351	2987	3364
12.	Kairėnai	1167	1634	763	871
13.	Kalveliai	2434	3290	1513	1777
14.	Lavoriškės	2610	2688	1243	1445
15.	Maišiagala	2472	2818	1260	1558
16.	Medininkai	2409	2468	1142	1326
17.	Mickūnai	2981	3642	1663	1979
18.	Nemenčinė	2439	2751	1226	1525
19.	Nemėžis	3073	4976	2302	2674
20.	Paberžė	2508	3012	1443	1569
21.	Vaidotai	2334	2790	1270	1520
22.	Parudaminys	1643	1995	892	1103
23.	Riešė	1665	3245	1575	1670
24.	Rudamina	3175	5200	2397	2803
25.	Rūkainiai	3325	3442	1556	1886
26.	Sudervė	3178	3303	1510	1793
27.	Sužionys	2208	2505	1131	1374
28.	Šumskas	2589	2815	1285	1530
29.	Visalaukė	1460	1371	611	760
30.	Trakų Vokė	801	1508	694	814
31.	Žemaitėliai	2047	1894	890	1004
32.	Perduota Vilniaus miestui	5701			
	Iš viso	78183	89296	41357	47939

Bil. Nr.	Gyvenvietės pavadinimas	Gyventojų skaičius sausio 15 d.			
		1959 m.	1970 m.		
			Viso	Vyrai	Moterys
1	2	3	4	5	6
<b>1. Avižienių apylinkė</b>					
1.	Aleksandravėlė k.	19	18	8	10
2.	Asiūklė vs.	39	42	21	21
3.	Aukštieji Rusokai vs.	40	18	11	7
4.	Avižieniai k.*	217	620	285	335
5.	Ažuolynė vs.	6	13	5	8
6.	Bajorai k.	343	401	169	232
7.	Bendoriai vs.**	119	205	106	99
8.	Bukiškis I k.*	242	269	124	145
9.	Bukiškis II k. (prof.tech. mok.)	140	327	324	3
10.	Čimbariškės vs.	20	13	7	6
11.	Didžioji Riešė k.	135	209	91	118
12.	Dūkšteliai k.	39	68	35	33
13.	Dvariškės vs.	19	11	5	6
14.	Eitminai k.	47	32	12	20
15.	Fabijoniškės k.***	464	686	320	366
16.	Gailašiai k.	54	54	25	29
17.	Galinė vs.	82	148	79	69
18.	Gegliškės vs.	6	14	6	8
19.	Gilužiai k.	89	83	41	42
20.	Grikieniai k. (dalis)	17	21	7	14
21.	Gudeliai k.*	56	70	35	35
22.	Gudelių Plytinė vs.	6	9	6	3
23.	Kalikstinė vs.	18	5	1	4
24.	Kalniškės vs.	10	5	3	2
25.	Kančiai vs.	21	27	9	18
26.	Karabelkai vs.	37	31	14	17
27.	Kirzinė vs.	29	15	6	9
28.	Klevinė vs.	29	11	3	8
29.	Komariškės vs.	5	12	5	7
30.	Laidagaliai k.	40	33	15	18
31.	Lindiniškės k.***	223	230	88	142
32.	Markišškės k.	21	30	14	16

1 :	2	:	3	:	4	:	5	:	6
33.	Masionys vs.		34		12		6		6
34.	Mažoji Riešė vs.		11		15		7		8
35.	Miškadvaris vs.		10		4		2		2
36.	Mykoliškės vs.		13		6		3		3
37.	Naujakiemis k.		45		41		20		21
38.	Naujasodžiai vs.		36		33		16		17
39.	Pamiškiai k.**		30		23		9		14
40.	Paraudondvaris vs.		17		17		12		5
41.	Pašilaičiai k. (dalis)		143		122		52		70
42.	Pavilionys k. (dalis)		94		143		74		69
43.	Pavydokiai vs.		5		7		3		4
44.	Pikutiškės k.**		176		221		102		119
45.	Raisteniškės vs.		18		25		10		15
46.	Raudonbalė vs.		9		7		3		4
47.	Ryliškės vs.		17		13		4		9
48.	Saldenė k.		38		26		15		11
49.	Skauduliškės k.		53		42		21		21
50.	Švedai k. (dalis)		64		55		21		34
51.	Tarandė k.		138		75		40		35
52.	Tekliūnai vs.		14		18		11		7
53.	Užubaliai k.		104		89		33		56
54.	Užudvarionys k.		24		24		9		15
55.	Užugriovis k.		103		97		48		49
56.	Varnalaukis k.		14		12		4		8
57.	Vydautiškės k. (dalis)		32		38		17		21
58.	Žemieji Rusokai vs.		28		21		8		13
59.	Žudiškės k.		116		97		48		49

2. Ažulaukės apylinkė

1.	Ažulaukė k.*		100		151		68		83
2.	Baltalaukis k.		28		27		11		16
3.	Barčialaukis vs.		7		9		4		5
4.	Bielazariškės k.		29		21		10		11
5.	Bratoniškės k.		44		48		21		27
6.	Čekiškės k.		56		28		10		18
7.	Dambiškės vs.		4		6		3		3
8.	Girialaukis vs.		4		5		3		2

1 :	2	:	3	:	4	:	5	:	6
9.	Jauniškės k.		22		13		5		8
10.	Joneikiškės vs.		15		6		3		3
11.	Justiniškės vs.		3		2		-		2
12.	Kalniškės k.		15		15		4		11
13.	Karveliškės k.		30		28		12		16
14.	Kermušinė k.		20		22		12		10
15.	Kermušišškės k.		27		14		6		8
16.	Kuna k.		36		49		25		24
17.	Leoniškės vs.		4		4		3		1
18.	Liubavas k.		72		101		48		53
19.	Medžiūniškės k.		25		13		5		8
20.	Mikulionys k.		24		19		10		9
21.	Miškiniai k.		61		45		23		22
22.	Naujiena vs.		5		7		4		3
23.	Nemenčinėlė k.		23		38		17		21
24.	Pagiriai vs.		4		4		1		3
25.	Pagojis vs.		8		3		2		1
26.	Palaukinė vs.		2		6		4		2
27.	Petroniškės vs.		4		6		4		2
28.	Petručiai vs.		53		70		33		37
29.	Pikeliškės k.*		186		231		105		126
30.	Franciškonys vs.		9		3		1		2
31.	Purnuškės k.***		97		105		45		60
32.	Raistinė vs.		3		5		3		2
33.	Siena vs.		3		9		1		8
34.	Skapiškės vs.		5		6		4		2
35.	Skateliai vs.		2		8		4		4
36.	Skirgiškės k.		81		62		30		32
37.	Skridai k.		10		11		5		6
38.	Stadališkės k.		35		22		9		13
39.	Šaltoniškės k.		63		62		31		31
40.	Tarpežerė k.		20		12		7		5
41.	Tarpučiai vs.		13		13		5		8
42.	Užaciškės vs.		6		10		6		4
43.	Užuežerė k.		29		23		10		13
44.	Vabališkės vs.		15		17		7		10
45.	Varniškės k.		68		58		24		34

1 :	2 :	3 :	4 :	5 :	6 :
46. Verbiškės k.		11	12	4	8
47. Vladiškės vs.		13	5	2	3
48. Žalesa k.		76	105	50	55
<u>3. Bezdonių apylinkė</u>					
1. Arvydai k.*		124	223	110	113
2. Aukštuolė k.		38	25	14	11
3. Aukštieji Bezdonys k.		20	12	6	6
4. Ažugiris vs.		7	9	3	6
5. Ažunerė k.		25	18	9	9
6. Ažuolinė k.		33	110	52	58
7. Balsiškės k.		28	20	9	11
8. Baronai k.		15	7	4	3
9. Bezdonamiškiai k.		73	50	21	29
10. Bezdonys mstl.**		443	700	327	373
11. Bezdonys k.		95	108	52	56
12. Bilkiškės k.		22	16	4	12
13. Blūdikalnis vs.		5	5	1	4
14. Bratoniškės k.		8	5	1	4
15. Buzoraitis k.		216	98	55	43
16. Diedelupė k.		12	15	8	7
17. Girdiškės vs.		3	2	1	1
18. Giriškės k.		11	5	2	3
19. Jonėnai k.		10	13	6	7
20. Juodegliai k.		13	7	3	4
21. Kavoliškės k.		26	5	2	3
22. Kreivėnai vs.		2	2	-	2
23. Laurai k.		130	38	15	23
24. Liepalotai vs.		10	10	4	6
25. Liepiei k.		35	33	14	19
26. Maižiešinė vs.		4	4	1	3
27. Mėsinė vs.		5	9	5	4
28. Miškonys k.		41	46	22	24
29. Naujasodė k.		9	9	4	5
30. Paaukštuolis vs.		2	4	3	1
31. Pasakiškės k.		25	33	16	17
32. Plikakalnis vs.		17	12	5	7



1	2	3	4	5	6
33. Pušinė k.		7	8	2	6
34. Sakiškės k.		82	85	42	43
35. Skersabalčiai (gelež.st.)		24	42	19	23
36. Spragiliniai k.		23	13	6	7
37. Suktiškės k.		62	34	15	19
38. Šarkiškės vs.		9	9	5	4
39. Šeškučiai k.		35	19	11	8
40. Tapeliai k.		14	17	6	11
41. Vidugiris k.		11	13	6	7
42. Vilkiškės k.		61	44	23	21

4. Buivydiškių apylinkė

1. Antezėriai k.	109	119	51	68
2. Balandiškės k.	35	36	19	17
3. Bieliūnai k.	57	47	22	25
4. Buivydiškės k. (dalis)*	104	600	296	304
5. Buivydiškės (ž.ū.tech.)	86	665	331	334
6. Dvarkščiai k.	36	48	25	23
7. Geležiai k.	80	95	48	47
8. Gineitiškės k.	142	148	68	80
9. Giruliai k.	43	46	27	19
10. Grioviai k.	60	58	29	29
11. Gudeliai k.	100	136	59	77
12. Karveliškės k.	67	82	33	49
13. Kriaučiūnai k.**	186	169	73	96
14. Maskoliškės k.	42	28	13	15
15. Naujakiemis k.	120	142	73	69
16. Naujoji vs.	12	30	13	17
17. Padekaniškės vs.	46	38	19	19
18. Pasieniai k.	39	53	22	31
19. Pašilaičiai k. (dalis)	87	74	37	37
20. Pavilionys k. (dalis)	98	150	70	80
21. Pilaitė k.	121	102	42	60
22. Platiniškės k.	245	303	143	160
23. Plytinė k.	177	250	101	149
24. Raišiai k.	32	28	10	18
25. Salotė k.	71	155	76	79

1 :	2	:	3	:	4	:	5	:	6
26. Smalinė k.			79		60		22		38
27. Smigliai k.			43		51		25		26
28. Upytė vs.			24		22		11		11
29. Užlandžiai k.			40		48		18		30
30. Vaičiūniškės k.			39		41		16		25
31. Varnė vs.			41		41		20		21
32. Vilkeliškės k.			118		114		56		58
33. Zujūnai k.			192		430		209		221

5. Buivydzijų apylinkė

1. Akuotninkai k.*			9		17		8		9
2. Antaniškės vs.			7		5		1		4
3. Arturiškės vs.			9		6		2		4
4. Aukštieji vs.			16		15		8		7
5. Balėnai vs.			32		18		11		7
6. Baliniai k.			20		18		9		9
7. Brižiškės k. <sup>41</sup>			7		7		2		5
8. Buivydziai k.*			217		312		148		164
9. Bulbinė vs.			14		13		5		8
10. Čereljai vs.			8		9		3		6
11. Čižiškės vs.			20		18		6		12
12. Darželiai k.			15		13		7		6
13. Dembina k.			26		24		14		10
14. Fabijoniškės k.			54		37		18		19
15. Girdžiūnai vs.			6		1		1		-
16. Griaučionys vs.			8		7		4		3
17. Išoriškės k.			29		29		13		16
18. Jonakalnis k.			19		11		6		5
19. Joninės k.			22		22		7		15
20. Joniškės k.			9		23		10		13
21. Kairėnų Šilėnai vs.			26		12		5		7
22. Kaniūkai k.**			111		90		40		50
23. Kareiviškės vs.			27		23		11		12
24. Karklinė vs.			15		3		1		2
25. Karužiškės vs.			14		18		9		9
26. Kloniai vs.			8		4		2		2

1	2	3	4	5	6
27. Kloniškės vs.	7	4	2	2	
28. Leoniškės vs.	12	6	3	3	
29. Lobiniai k.	31	28	13	15	
30. Lobiniai vs.	5	21	12	9	
31. Lozoriškės vs.	14	9	4	5	
32. Maikūnai k.	95	75	39	36	
33. Narbutiškės vs.	20	15	7	8	
34. Natališkės vs.	6	3	2	1	
35. Naujakiemis k.	44	40	16	24	
36. Padabčiai k.	38	26	10	16	
37. Paežeriai vs.	49	30	11	19	
38. Pakalniai k.	5	21	11	10	
39. Paliepė vs.	10	9	4	5	
40. Pamarnakiškės k.	8	5	2	3	
41. Papiliai vs.	7	4	2	2	
42. Papunė k.	2	18	9	9	
43. Papunžė vs.	13	3	3	-	
44. Pašulniškės vs.	9	5	2	3	
45. Pelikonys k.	23	16	9	7	
46. Pilviškės k.	110	105	45	60	
47. Plytinė vs.	24	16	8	8	
48. Pričiūnai vs.	1	3	2	1	
49. Punžonys k.***	181	271	133	138	
50. Ramoniškės vs.	4	13	7	6	
51. Raubiškės vs.	3	4	1	3	
52. Rėva k. (dalis)	27	18	9	9	
53. Rinkai k.	17	16	7	9	
54. Santaka k.	14	28	11	17	
55. Skališkės k.	8	7	3	4	
56. Staugūniškės vs.	2	2	1	1	
57. Stražninkai vs.	11	10	3	7	
58. Šimonys k.	34	21	11	10	
59. Šikšniškės k.	32	21	9	12	
60. Šlepiškės k.	37	12	7	5	
61. Šukiškės k.	23	19	9	10	
62. Šventininkai k.***	253	271	115	156	
63. Tautuliškės k.	34	23	12	11	

1 :	2	3	4	5	6
64. Teklionys vs.		12	12	5	7
65. Varapniškės vs.		17	26	11	15
66. Veselucha vs.		15	15	7	8
67. Vilkinė k.		22	14	5	9
68. Žitniškės k.		21	20	9	11
69. Žvynėnai k.		18	14	6	8

6. Danilavos apylinkė

1. Akležeris k.		12	7	5	2
2. Barzdžiūnai k.		12	17	8	9
3. Bieliškės k.		15	21	8	13
4. Bitinai k.		71	44	20	24
5. Blusinė k.		48	51	20	31
6. Čubelė k.		9	9	3	6
7. Čižiškė k.		39	23	9	14
8. Danilava k.***		77	114	57	57
9. Daukšiai k.		90	106	54	52
10. Dvyliškės k.		31	25	11	14
11. Grybėnai k.		56	51	22	29
12. Jokūbiškės k.		19	14	7	7
13. Jusinė vs.		5	3	2	1
14. Karveliškės vs.		11	6	3	3
15. Konceptas k.		12	13	9	4
16. Kregžlės k.		53	58	28	30
17. Padubavas k.		23	33	14	19
18. Pajusinė k.		24	29	12	17
19. Paraisčiai vs.		5	5	2	3
20. Pavlovas k.		54	7	3	4
21. Pazaliesė vs.		18	10	4	6
22. Petravas k.		33	10	5	5
23. Sapiegiškės k.		20	20	10	10
24. Skirlėnai k.*		69	199	87	112
25. Sudeniai vs.**		1	21	5	16
26. Tarakonys k.		134	110	48	62
27. Troškūnai k.		159	117	60	57
28. Vaijadiškės k.		5	7	4	3
29. Vitašiai k.		99	74	31	43

1 :	2	:	3	:	4	:	5	:	6
30.	Žingiai k.		19		18		11		7
	<u>7. Dūkštu apylinkė</u>								
1.	Adomčiškės k.		52		54		26		28
2.	Airėnai I k.*		68		68		31		37
3.	Airėnai II k.		290		276		119		157
4.	Aliejūnai k.		67		50		23		27
5.	Antakalniai k.		64		68		32		36
6.	Babrukiškės k.		19		17		9		8
7.	Bagotėliai k.		1		2		1		1
8.	Balčiūniškės k.		38		35		16		19
9.	Bielazariškės k.		48		40		18		22
10.	Bradeliškės k.		12		13		6		7
11.	Brinkiškės k.		102		74		39		35
12.	Buivydai k.		103		64		26		38
13.	Daubarai k.		50		44		18		26
14.	Dūkštos k.*		140		142		65		77
15.	Europa k.		25		19		13		6
16.	Geisiškės I k.		75		43		17		26
17.	Geisiškės II k.		171		185		131		54
18.	Geniai k.**		128		127		47		80
19.	Giesvė k.		27		22		11		11
20.	Grabijolai k.		5		7		4		3
21.	Gudaraistis k.		15		7		2		5
22.	Išganos k.		16		12		3		9
23.	Kačergiškės k.		42		31		17		14
24.	Karmazinai k.		18		14		9		5
25.	Kazliškės k.		17		10		3		7
26.	Kernavėlė k.		11		2		-		2
27.	Kęstiškės k.		27		4		3		1
28.	Klimoniškės k.		6		7		2		5
29.	Kryžinė k.		51		46		21		25
30.	Kulšatiškės k.		9		6		2		4
31.	Levydonys k.		49		47		18		29
32.	Marijoniškės k.		1		6		2		4
33.	Maskviškės k.		26		17		8		9
34.	Medvediškės k.		52		60		27		33

1 :	2	:	3	:	4	:	5	:	6
35. Miežionys k.*			96		64		30		34
36. Mileikiškės k.			13		12		6		6
37. Moliūnai k.			52		43		17		26
38. Molynė k.			11		7		2		5
39. Paąžuoliai k.**			25		24		10		14
40. Padvariai k.			57		63		27		36
41. Pakalniai k.			53		55		29		26
42. Papokšė k.			6		24		13		11
43. Pietuškliai k.			19		10		5		5
44. Pūstelninkai k.			22		16		10		6
45. Rokiškės k.			32		47		25		22
46. Rusėnai k.			12		14		6		8
47. Sarginė k.			30		6		2		4
48. Saugūniškės k.			14		12		6		6
49. Staikiškės k.			25		25		12		13
50. Šiauliškės k.			39		40		20		20
51. Tintiniškės k.			17		14		5		9
52. Trečiokiškės k.			18		28		9		19
53. Užugiesviai k.			31		24		14		10
54. Verkšionys k.			103		68		34		34
55. Vėlybniškės k.			120		87		36		51
56. Vydautiškės k.			36		36		19		17
57. Zakariškės k.			12		12		6		6

8. Fitminiškių apylinkė

1. Aliniškės k.			30		38		18		20
2. Andrioniškės k.			26		29		13		16
3. Arliškės k. (dalis)			12		11		5		6
4. Bališkės vs.			24		7		2		5
5. Barliškės k.			18		17		8		9
6. Barūneliai k.			37		56		26		30
7. Bernotai k.			29		33		17		16
8. Dailidėnai k.			76		68		29		39
9. Dailidiškės k.			12		12		8		4
10. Dasionys k.**			46		38		14		24
11. Eglinė vs.			3		5		3		2
12. Egliniškės k.			9		12		3		9

1	2	3	4	5	6
13. Bitminiškės k.*	125	117	56	61	
14. Garnapališkės k.	3	10	4	6	
15. Garniškės k.	27	35	17	18	
16. Girijs k.	15	22	8	14	
17. Grabiškės k.	17	3	-	3	
18. Gražteliai k.	69	89	42	47	
19. Gudoniškės vs.	32	30	14	16	
20. Gudoniškės vs. (dalis)	3	2	2	-	
21. Jankūniškės k.	13	9	3	6	
22. Juodežeriai k.	25	27	13	14	
23. Kabeliai k.	56	43	21	22	
24. Kalnabridžiai k. (dalis)	72	65	26	39	
25. Kalnuotė I k.	18	24	9	15	
26. Kalnuotė II k.	17	17	7	10	
27. Kalnuotė III k.	12	2	1	1	
28. Kalnuotė IV k.	17	7	4	3	
29. Kalnuotė V k.	15	18	7	11	
30. Kalnuotė VI k.	60	75	40	35	
31. Kiaulamedžiai k.	7	-	-	-	
32. Liubeliškės k.	31	26	14	12	
33. Meškonys k.	62	48	20	28	
34. Mileikiai k.	35	24	11	13	
35. Miškiniai k.	2	1	-	1	
36. Mūrinė k.	13	10	3	7	
37. Naružlionys k.	9	8	1	7	
38. Naujasėdžiai k.	5	8	2	6	
39. Naujašinkis k.	21	17	9	8	
40. Petkeliškės k.	15	14	6	8	
41. Plytinė k.	15	16	6	10	
42. Prušinė k.	40	28	8	20	
43. Pukliškės k.	24	15	7	8	
44. Puodžiūnai k.	60	84	43	41	
45. Pupiniškės k.	7	4	2	2	
46. Purnuškeliai k.	29	14	7	7	
47. Purnuškiei k.	91	79	33	46	
48. Radžiuliai k.*	13	15	5	10	

1 :	2	3	4	5	6
49. Rėžiai k.		17	35	15	20
50. Sabaliai k.		42	36	15	21
51. Senkai k.		18	12	6	6
52. Sirvydiškės k.*		13	61	25	36
53. Šarkiškės k.**		58	60	24	36
54. Vainiškės k.		29	29	11	18
55. Varniškės k.		22	20	8	12
56. Žarniškės k.		20	22	10	12

9. Glitiškių apylinkė

1. Akmena k.**		77	58	27	31
2. Baronėliai k.		56	62	31	31
3. Bobaraistis k.		13	1	-	1
4. Burkila k.		70	70	37	33
5. Glitiškės k.*		229	445	216	229
6. Gudeikiai k.		56	69	29	40
7. Gudoniškės k.		12	13	7	6
8. Jokūbonys k. (dalis)		3	3	2	1
9. Juodonys k.		86	96	45	51
10. Kaniūkai k.		52	32	18	14
11. Ličiūnai k.		113	83	37	46
12. Linkainys k.		72	67	29	38
13. Loviai k.		17	12	6	6
14. Maseliškės k.		66	122	55	67
15. Medynai k. (dalis)		19	27	12	15
16. Momakalnis k.		34	34	16	18
17. Nakščiškės k.		32	28	16	12
18. Nakščiškių Petriškės k.		16	11	5	6
19. Nevardai k. (dalis)		7	9	5	4
20. Paakmenė k.		8	-	-	-
21. Paraisčiai k.		48	65	27	38
22. Petriškės k.		6	23	10	13
23. Pociūnai k.**		7	52	24	28
24. Pagroniškės k.		8	9	4	5
25. Pulmas vs.		8	11	2	9
26. Pustilta k.		58	48	20	28



1 :	2	3	4	5	6
27. Rožiakmenis k.		3	1	-	1
28. Rūdupiai k.		19	12	2	10
29. Santaka k.		28	23	9	14
30. Skliausčiai k.		47	29	14	15
31. Smaguriškės k.		9	6	4	2
32. Smilgynė k.		20	15	11	4
33. Stališkės k.		28	17	8	9
34. Užuežerė k.		18	15	9	6
35. Versminė k.		14	13	9	4
36. Vilniškės k.		15	-	-	-
37. Visalaukė I k. (dalis)		12	15	6	9
38. Žėkiškės k.		32	24	10	14
39. Žilviškės k.		14	9	3	6
10. <u>Grigaičių apylinkė</u>					
1. Aukštieji Karklėnai k.		90	50	23	27
2. Didieji Karklėnai k.		122	151	63	88
3. Dobromislė k.		52	97	45	52
4. Grigaičiai k.*		683	1282	573	709
5. Ivoniškės k.		39	46	23	23
6. Juodalaukis k.		142	126	66	60
7. Kalniškės k.***		104	104	45	59
8. Kapitulščizna k.		66	73	30	43
9. Karklėnai I k.***		60	98	48	50
10. Karklėnai II k.		20	36	20	16
11. Karklėnai III k.		30	41	21	20
12. Kyviškės k. (dalis)*		310	327	148	179
13. Papilėnai k.		15	35	16	19
14. Pupeliai k.		73	63	30	33
15. Rokantiškės k.		273	309	134	175
16. Šatrininkai k.***		190	232	103	129
17. Šiaudinė vs.		12	14	5	9
18. Užupiai k.		28	34	15	19
19. Užupio Karklėnai k.		276	121	48	73
20. Verbuškės k.		158	142	72	70
21. Vėliučionys k.**		477	421	192	229
22. Žemieji Karklėnai k.		32	36	13	23

1 :	2	:	3	:	4	:	5	:	6
<u>11. Juodšiliu apylinkė</u>									
1. Ažuolijai vs.	50		78		32		46		
2. Baltoji Vokė k. (dalis)	41		70		29		41		
3. Baraškos vs.	49		108		55		53		
4. Barkišškės I k.	79		101		42		59		
5. Barkišškės II k.	50		51		24		27		
6. Basiukai vs.	38		18		6		12		
7. Dusinėnai k.***	274		323		146		177		
8. Juodoji Vokė vs.	17		32		18		14		
9. Juodšiliai k.*	1402		1961		961		1000		
10. Kalviškės k.*	33		273		127		146		
11. Katiliškės vs.	60		88		41		47		
12. Kelmija k.	58		141		59		82		
13. Kelmytė vs.	26		42		19		23		
14. Kineliai vs.	87		86		42		44		
15. Klebniškės vs.	44		56		24		32		
16. Kuzmiškės k.	24		30		10		20		
17. Marcinkišškės vs.	24		5		3		2		
18. Mickūnai k.	27		40		15		25		
19. Miškiniai k.	40		40		21		19		
20. Nauji Barakai k.	5		218		97		121		
21. Nemežėlės k.	10		32		14		18		
22. Pakupečiai vs.	5		5		3		2		
23. Patotorys k.	27		101		47		54		
24. Peteša k.	163		158		80		78		
25. Pyšna vs.	16		14		5		9		
26. Pupinė k.***	200		209		97		112		
27. Prūdiškė k.**	180		266		108		158		
28. Rada k.	8		9		4		5		
29. Raisteliai k.	70		75		39		36		
30. Salininkai k.*	185		1286		627		659		
31. Šiaudinė k.	114		172		83		89		
32. Totorinė k.	102		164		68		96		
33. Valčiūnai k.	105		99		41		58		
<u>12. Kairėnų apylinkė</u>									
1. Dievoniškės k.	143		159		73		86		

1 :	2	3	4	5	6
2. Didieji Pupojai k.		202	232	106	126
3. Egliškės k.		127	151	76	75
4. Gailiūnai k.***		123	150	68	82
5. Galgiai k.*		96	361	170	191
6. Kairėnai k.		199	277	126	151
7. Ližiškės k.		43	50	24	26
8. Mažieji Pupojai k.		75	103	47	56
9. Paliuliškės k.		129	138	68	70
10. Vyteniškės k.		30	13	5	8

13. Kalveliu apylinkė

1. Kalabariškės k.	150	172	81	91
2. Kalveliai k.*	564	1337	617	720
3. Kena k.**	271	351	161	190
4. Kuosinė k.	215	242	119	123
5. Nevėžėlė k.	57	46	22	24
6. Pakenė k.***	324	348	145	203
7. Palubėliai k.	235	220	103	117
8. Ropėnai k.	95	85	34	51
9. Santakai k.	81	93	44	49
10. Stauniškės k.	176	150	67	83
11. Špokinė vs.	8	13	4	9
12. Tvankiškės k.	108	99	49	50
13. Užtilčiai k.	9	17	11	6
14. Žaliašilis k.	86	67	33	34
15. Žvėrynas vs.	55	50	23	27

14. Lavoriškių apylinkė

1. Adomaičiai k.	159	147	66	81
2. Aleksandriškės vs.	3	2	1	1
3. Alponiškės vs.	24	4	2	2
4. Avietynė k.	4	5	3	2
5. Bagdoniškės vs.	16	10	6	4
6. Baravykinė k.	20	9	4	5
7. Beržininkai k.	22	16	8	8
8. Beržytė k.	18	5	1	4
9. Bildiškės vs.	10	6	2	4
10. Bildžiai k.	106	78	33	45

1	2	3	4	5	6
11. Bogūdienkai vs.		9	5	3	2
12. Budreliškės k.		30	19	8	11
13. Bukiškės k.		31	34	19	15
14. Burniškės k.		14	22	12	10
15. Černuliškės k.		47	44	21	23
16. Čiriškės vs.		6	5	1	4
17. Dekaniškės k.		80	88	36	52
18. Ferma k.		80	87	43	44
19. Galkiškės k.		40	27	16	11
20. Gražuliškės k.		60	55	24	31
21. Grigiškės vs.		13	2	1	1
22. Januliškės k.		91	108	51	57
23. Juozapinė k.		13	8	4	4
24. Juozapinė vs.		5	4	2	2
25. Kaponiškės k.		9	9	5	4
26. Karoliškės k.		24	19	7	12
27. Kazimieriškės k.		6	4	3	1
28. Kirtimai k.**		153	130	57	73
29. Krūminė vs.		5	4	2	2
30. Kuleliškės k.		22	29	14	15
31. Kuželiškės k.		27	24	10	14
32. Labaniškės k.		24	25	9	16
33. Lauryninkai k.		10	20	10	10
34. Lavoriškės k.*		210	272	128	144
35. Liesiškės k.		51	53	23	30
36. Lokinė k.		12	4	1	3
37. Mečiuliškės k.		34	25	8	17
38. Mandutiškės k.		14	10	3	7
39. Makovščizna k.		10	11	5	6
40. Margiai vs.		4	3	2	1
41. Mažiuliai k.		26	31	18	13
42. Mostiškės k.*		9	204	91	113
43. Nevieriškės k.***		135	144	66	78
44. Pabražuolė k.		15	10	7	3
45. Pamiškiai k.		72	97	46	51
46. Pauliukiškės k.		42	31	16	15

1 :	2 :	3 :	4 :	5 :	6 :
47. Pečiulinė vs.		33	30	14	16
48. Petruiliškės k.**		70	71	32	39
49. Pridotkai k.		27	18	11	7
50. Paukštėnai k.		24	6	2	4
51. Putinai k.		6	4	2	2
52. Puntuzai k.		82	67	29	38
53. Saidotiškės k.		37	37	22	15
54. Santaka k.		11	11	4	7
55. Skynimai k.***		49	62	29	33
56. Slabada k.***		220	244	111	133
57. Sodybos k.		20	16	7	9
58. Šakališkės k.		9	6	4	2
59. Šalkišškės k.		12	2	1	1
60. Šarkiškės k.		5	4	1	3
61. Šniūrai k.		7	10	4	6
62. Tvanikiškės k.		79	77	41	36
63. Uosininkai III k. (dalis)		17	7	2	5
64. Vilkabrastis k.		13	1	1	-
65. Vitkiškės k.		14	14	6	8
66. Vyžiškės k.		38	39	17	22
67. Zaliesė k.		2	1	-	1
68. Žaliašilis k.		20	12	5	7

15. Maišiagalos apylinkė

1. Antanavas k.	27	18	11	7
2. Arlinė vs.	12	7	5	2
3. Budninkai k.	43	10	5	5
4. Daučioniukai k.	37	31	14	17
5. Daučionys k.	92	98	49	49
6. Eiliokiškės I k.	15	11	7	4
7. Eiliokiškės II k.	35	32	12	20
8. Giedraitišškės k.**	58	54	28	26
9. Glatkiškės k.	105	65	30	35
10. Joninės vs.	10	6	4	2
11. Justiniškės vs.	2	2	1	1
12. Kalikstiškės vs.	10	18	7	11
13. Karaliniškės vs.	22	22	11	11
14. Karklynė k.	14	17	7	10

1	2	3	4	5	6
15. Kartaniškės k.		17	17	10	7
16. Karvys k.*		199	317	153	164
17. Kiemeliai k.**		186	236	89	147
18. Kietišškės k.		5	12	7	5
19. Kramniškės k.		63	41	17	24
20. Kreiviai k.		32	17	9	8
21. Liepynė vs.		9	12	5	7
22. Linkmeniškės k.		20	12	5	7
23. Lutiškės vs.		3	13	6	7
24. Maišiagala mstl.*		752	1235	535	700
25. Maišiagala vs.		86	51	19	32
26. Masionys vs.		6	6	4	2
27. Mazūriškės k.		42	26	12	14
28. Melkys k.		57	40	17	23
29. Menturiškės vs.		18	3	2	1
30. Obelinė vs.		15	11	5	6
31. Pagojai vs.		2	2	1	1
32. Paežeriai k.		37	46	21	25
33. Pajuodžiai k.		31	21	10	11
34. Pakalniai vs.		2	4	2	2
35. Palaukė vs.		8	7	2	5
36. Pašurnė k.		28	19	7	12
37. Pavilnojys k.		19	23	10	13
38. Petreliai vs.		3	2	1	1
39. Purviškės vs.		11	4	2	2
40. Saugūniškės k.		72	57	28	29
41. Saukiškės k.		43	-	-	-
42. Skrudėnai k.		71	73	33	40
43. Slabadiškės k.		6	5	-	5
44. Smukliškės vs.		14	13	7	6
45. Stankonys k.		4	4	1	3
46. Tačilavas k.		8	4	1	3
47. Tarailiškės vs.		14	15	7	8
48. Užukarviškės k.		37	35	17	18
49. Užulūnis vs.		13	2	1	1
50. Veršėobalis vs.		21	10	6	4
51. Žilėnai k.		36	32	17	15

1 :	2	3	4	5	6
<b>16. <u>Medininkų apylinkė</u></b>					
1. Alaburdiškės k.	5	3	1	2	
2. Andreliškės vs.	21	10	4	6	
3. Bajorai k.	28	26	13	13	
4. Baušiškės k.	27	14	5	9	
5. Beržytė k.	8	3	1	2	
6. Bielazariškės k.	79	55	29	26	
7. Bikiškė k.	37	12	5	7	
8. Dainava k.	199	219	129	90	
9. Didžiosios Laibiškės k.	35	29	8	21	
10. Dvarčiai k.	92	100	42	58	
11. Jociūnai k.	18	20	8	12	
12. Juozapinė k.	74	63	24	39	
13. Kalviai k.	95	86	39	47	
14. Kelpūnai k.	76	53	28	25	
15. Klinkos k.	51	64	29	35	
16. Kuosinė I k.	21	28	10	18	
17. Kuosinė II k.	22	17	9	8	
18. Kuosinė III k.	67	80	32	48	
19. Laibiškės k.*	68	73	26	47	
20. Lazanka k.	4	12	3	9	
21. Makutiškės k.	41	43	21	22	
22. Mažosios Katutiškės k.	21	12	5	7	
23. Mažosios Laibiškės k.	17	11	4	7	
24. Medininkai k.*	356	558	226	332	
25. Naujadvaris k.	18	21	11	10	
26. Paalaburdiškės vs.	5	3	1	2	
27. Padvarionys k.**	171	130	60	70	
28. Pagojis k.	22	26	13	13	
29. Pakalnė k.	21	17	10	7	
30. Pilkapiai k.***	213	207	121	86	
31. Pikčiūnai k.	69	64	32	32	
32. Slabada k.***	129	123	52	71	
33. Slabadka k.	24	47	23	24	
34. Šakiškės k.	85	82	43	39	
35. Šalkiškės k.	47	31	15	16	
36. Šutiniai k.	26	24	10	14	

1	2	3	4	5	6
37. Tarpučiai k.		42	34	15	19
38. Vaitkiškės k.		48	40	20	20
39. Varniškės k.		27	28	15	13
<u>17. Mickūnu apylinkė</u>					
1. Akmenynė k.		22	22	9	13
2. Antalaukis k.		12	43	27	16
3. Asutės k.		21	6	4	2
4. Darželiai k.		69	20	8	12
5. Dėdoniškės k.***		150	151	77	74
6. Gaidūnai k.		201	261	114	147
7. Kyviškės k. (dalis)		10	35	18	17
8. Linkos k.		54	48	23	25
9. Lyta k.		64	116	56	60
10. Mažeikiai k.		121	131	62	69
11. Mickūnai mstl.*		551	1014	456	558
12. Mickūnai (gelež. st.)		20	34	17	17
13. Milašinė k.		28	32	16	16
14. Mukna k.		73	57	25	32
15. Naujakiemis k.		111	111	48	63
16. Parūdupiai k.		61	55	25	30
17. Pataurijys k.		3	5	2	3
18. Plotai k.		11	19	11	8
19. Paceliškės k.		23	25	13	12
20. Popierinės k.		38	42	17	25
21. Rokantai k.		33	31	15	16
22. Sadūniškės k.		213	203	91	112
23. Skaisteriai k.*		400	498	227	271
24. Sankeliai k.		37	32	14	18
25. Taurija k.		124	107	41	66
26. Uosininkai I k.**		61	102	45	57
27. Uosininkai II k.		86	89	44	45
28. Uosininkai III k.*** (dalis)		136	138	62	76
29. Vališkės k.		118	112	49	63
30. Viktoriškės k.		107	86	41	45
31. Zagariškės k.		23	17	6	11



1 :	2	3	4	5	6
<u>18. Nemenčinės apylinkė</u>					
1. Akavitai k.	43	43	20	23	
2. Ažubaliai vs.	10	9	5	4	
3. Beviršė vs.	6	11	4	7	
4. Didžiosios Kabiškės k.	51	84	32	52	
5. Dūdos vs.	3	6	5	1	
6. Gailiūniškės k.	24	15	9	6	
7. Gamernė vs.	5	6	2	4	
8. Gaukštonys k.	132	147	50	97	
9. Gegužinė vs.	7	14	6	8	
10. Jankeliūnai k.	8	16	6	10	
11. Juodagybiškės vs.	5	4	3	1	
12. Kanciškės k.	13	14	8	6	
13. Karveliškės vs.	10	8	4	4	
14. Kerninė vs.	5	7	4	3	
15. Kreivalaužiai k.	31	35	16	19	
16. Krikščioniškės k.	19	27	16	11	
17. Krisčiškės k.	49	47	23	24	
18. Kukutiškės k.	26	37	19	18	
19. Lazdynė k.	8	-	-	-	
20. Liepalotai k.	30	10	4	6	
21. Liucionys k.	68	57	24	33	
22. Malūnas vs.	9	15	4	11	
23. Margiai k.	29	24	12	12	
24. Martišiūnai k.	39	35	17	18	
25. Mažiulėniškės k.	14	9	3	6	
26. Mažosios Kabiškės k.	40	30	13	17	
27. Medžialaukis vs.	4	12	6	6	
28. Mėleniai k.	75	55	26	29	
29. Miškinėliai k.	26	27	15	12	
30. Miškiniai k. **	43	49	23	26	
31. Naujasėdis k.	1	1	-	1	
32. Nemenčinė k.	29	37	19	18	
33. Pailgė k.	10	167	67	100	
34. Pakrauglė vs.	31	33	18	15	
35. Pakryžė k.	52	43	18	25	

1	2	3	4	5	6
36. Panemenčys vs.		10	6	3	3
37. Piliakalnis k.		134	177	83	94
38. Poškaičiai k.		52	35	15	20
39. Prūdeliškės vs.		8	4	1	3
40. Pučkalaukis k.		143	209	95	114
41. Radivoniškės k.		35	33	14	19
42. Raguvėlė vs.		1	5	3	2
43. Ragūnai k.		119	91	36	55
44. Raudonė k.		20	16	7	9
45. Raudondvaris k.***		126	321	154	167
46. Rėva k. (dalis)		63	8	2	6
47. Rudausiai k.*		53	54	19	35
48. Ružiškės k.		48	49	19	30
49. Santaka k. (dalis)		19	9	5	4
50. Skališkės vs.		13	3	1	2
51. Sklėriškės k.		72	63	31	32
52. Sliesoriškės k.		67	72	31	41
53. Smaguriai k.		18	6	3	3
54. Stankai vs.		8	6	2	4
55. Smoliarnė vs.		11	6	2	4
56. Strapa k.		7	6	-	6
57. Stripūnai k.		145	128	63	65
58. Šilelis vs.		3	2	1	1
59. Tuščiauliai k.		80	81	32	49
60. Unėniškės k.		45	54	19	35
61. Užačiškės k.		19	19	12	7
62. Vilkaraistis k.		30	25	16	9
63. Vaskonys k.		76	62	27	35
64. Zatišius vs.		2	6	3	3
65. Žukonys k.		57	61	26	35

19. Nemėžio apylinkė

1. Akmenytė k.	43	39	20	19
2. Ašmenos Kelias k.	45	32	14	18
3. Aucolinė k.	31	19	12	7
4. Daržininkai k.	205	351	136	215
5. Didžiasalis k.**	407	426	178	248
6. Gugiai k.	55	50	23	27

1 :	2 :	3 :	4 :	5 :	6 :
7. Juodasis Kelias k.		24	23	13	10
8. Katiliai k.		29	26	10	16
9. Kloniai k.		101	134	54	80
10. Kuprioniškės k.***		271	307	136	171
11. Liepynai k.		46	37	15	22
12. Liepiškės k.		142	144	68	76
13. Lydos Kelias k.		13	20	10	10
14. Mechanizuota kolona		-	586	287	299
15. Mikutiškės k.		36	30	10	20
16. Motiejiškės k.		118	109	51	58
17. Murlinė k.		141	151	64	87
18. Nemėžis k.*		582	1192	561	631
19. Pagrūšys k.		32	18	12	6
20. Paliepiei k.		21	14	5	9
21. Paliepiukai k.		119	106	51	55
22. Rudaminos Kelias k.		64	68	32	36
23. Rudaminos ATS sodyba k.		63	529	286	243
24. Skaidiškės k.**		353	394	177	217
25. Stankutiškės k.		20	34	18	16
26. Šiaudinė k.		20	16	5	11
27. Talkotiškės k.		92	121	54	67

20. Paberžės apylinkė

1. Alka vs.		3	3	3	-
2. Alksninė vs.		3	12	5	7
3. Anavilis k.*		173	374	188	186
4. Antamusė k.		15	6	3	3
5. Baboniškės k.		38	36	22	14
6. Babriškės k.		17	23	13	10
7. Balkūnai k.		3	12	5	7
8. Baronėliai k.		11	-	-	-
9. Batriškės k.		5	3	1	2
10. Beinoriškės vs.		9	8	4	4
11. Blažiškės vs.		4	1	1	-
12. Bradiškės k.		22	8	4	4
13. Čekonys k.		50	39	16	23
14. Daula vs.		8	4	1	3

1 :	2	:	3	:	4	:	5	:	6
15. Dembava vs.			7		4		2		2
16. Dimša k.			4		5		3		2
17. Ereliškės k.			5		12		4		8
18. Gajuvka vs.			37		4		2		2
19. Gauriliškės k.			93		69		33		36
20. Gegužiškės k.			19		15		9		6
21. Girniškės k.			14		18		8		10
22. Giruliai k.			6		9		3		6
23. Gudamedis k.			58		50		25		25
24. Jankiškės vs.			7		-		-		-
25. Januvka k.			31		46		21		25
26. Juškonys k.			8		3		2		1
27. Kaušiadala k.**			102		101		52		49
28. Kazimieravas k.**			101		180		89		91
29. Kralikiškės k.			13		18		9		9
30. Kraujeliai vs.			15		16		10		6
31. Kudriai k.			79		93		40		53
32. Lėliai k.			9		4		3		1
33. Lygiai laukis k.			105		42		22		20
34. Mikučiai k.			47		28		16		12
35. Makučiukai k.			15		12		7		5
36. Margeliškės vs.			10		4		2		2
37. Marijampolis k.			3		3		1		2
38. Maskoliškės k.			29		18		10		8
39. Miškiniai k.			6		10		4		6
40. Mitkuškiai k.			54		33		14		19
41. Nugariškės k.			17		15		7		8
42. Paąžuoliai k.			55		35		19		16
43. Faberžė mstl.*			486		854		402		452
44. Faberžinė k.			73		80		35		45
45. Pačvariškės k.			35		32		18		14
46. Pamiškinė k.			1		9		4		5
47. Pavyžulionėlė k.			63		78		43		35
48. Petručiai k.			11		11		4		7
49. Pilaitiškės vs.			26		16		8		8
50. Račališkės k.			12		11		5		6
51. Skerdimai vs.			3		4		1		3

1 :	2 :	3 :	4 :	5 :	6 :
52. Spiegliai k. (dalis)		31	55	27	28
53. Spreiniai k.		66	41	11	30
54. Šepečiai k.		97	57	21	36
55. Šernai k.		30	18	7	11
56. Šliaumiškės vs.		25	26	11	15
57. Šriubiškės k.		43	105	45	60
58. Šuneliai vs.		58	47	23	24
59. Trakai vs.		34	35	16	19
60. Vyžulionys vs.		102	155	77	78
61. Žukinė vs.		2	2	2	-

21. Vaidotų apylinkė

1. Baltoji Vokė k. (dalis)***	404	606	239	367
2. Juodoji Vokė vs.	6	2	1	1
3. Kaišialakiai k.	74	36	16	20
4. Keturiasdešimt Totorių k.**	264	375	183	192
5. Kryžiškės k.	32	16	7	9
6. Melekonys k.***	220	268	129	139
7. Pagiriai k.*	183	251	122	129
8. Pagiriai vs.	38	48	21	27
9. Skurbutėnai k.***	201	195	99	96
10. Tarnėnai k.***	394	350	155	195
11. Vaidotai k. (dalis)**	436	519	236	283
12. Vilniaus eksp.gamykla	82	124	62	62

22. Parudaminio apylinkė

1. Arliškės vs.	13	7	4	3
2. Baboniškės vs.	64	67	35	32
3. Benkartai vs.	30	14	4	10
4. Beržiškės k.	191	171	76	95
5. Didžialaukis k.	198	184	87	97
6. Eglinė k. (dalis)	8	8	5	3
7. Galiniai k.	204	199	86	113
8. Girininkai vs.	26	23	12	11
9. Kalveliai k.	63	117	54	63
10. Karužiškės k.	14	9	3	6
11. Merešlėnai k.**	248	316	124	192
12. Parudaminys k.*	357	551	246	305
13. Terešiškės k.	227	329	156	173

1 :	2	:	3	:	4	:	5	:	6
<u>23. Riešės apylinkė</u>									
1.	Didieji Gulbinai k.***	198	250	117	133				
2.	Didžioji Riešė k. (dalis)*	64	84	48	36				
3.	Gegliškės k. (dalis)	70	117	54	63				
4.	Jadvygiškės k.	103	157	83	74				
5.	Kalinas k.	42	137	59	78				
6.	Krakiškės k.	47	20	11	9				
7.	Kryžiokai k.	108	345	166	179				
8.	Marijampolė k.	8	3	2	1				
9.	Mažieji Gulbinai k. (dalis)	192	300	142	158				
10.	Naujakampis k.	13	13	5	8				
11.	Naujaneriai k.	44	209	99	110				
12.	Paežeriai k.	79	274	142	132				
13.	Pagubė k.	47	72	35	37				
14.	Palaukinė k.	43	106	50	56				
15.	Papikeliškės k.	16	16	8	8				
16.	Paraudondvariai k.	5	6	1	5				
17.	Pašiliai k.	92	222	113	109				
18.	Pačtinė vs.	9	8	4	4				
19.	Prašiškės k.	60	120	55	65				
20.	Raudondvaris k.**	248	327	181	146				
21.	Sakališkės k.	5	2	-	2				
22.	Šilinė vs.	11	9	6	3				
23.	Ustronė k.	18	7	1	6				
24.	Vanaginė k.	58	233	96	137				
25.	Žalesa k.	2	11	5	6				
26.	Žvėreliškės k.	83	197	92	105				
<u>24. Rudaminos apylinkė</u>									
1.	Akalotė k.	99	53	22	31				
2.	Akloji k.	17	31	13	18				
3.	Akmeniškės k.	137	170	66	104				
4.	Antupiai k.	36	31	15	16				
5.	Bagušiai k.	32	46	20	26				
6.	Čekėnai k.	55	91	38	53				
7.	Daubėnai k.	197	123	58	65				
8.	Dukeliai k.***	155	137	65	72				

1	2	3	4	5	6
9.	Dvarykščiai k.	35	36	16	20
10.	Galvininkai k.	59	65	31	34
11.	Gegužinė vs.	13	19	11	8
12.	Jarmališkės k.	69	58	29	29
13.	Juočikiai k.	36	47	19	28
14.	Juodžiai k.	181	179	84	95
15.	Kalvos vs.	3	2	-	2
16.	Katkai k.	50	57	26	31
17.	Lokiai k.	67	61	27	34
18.	Lopatiškės k.	35	39	19	20
19.	Marijampolis k.	147	138	62	76
20.	Mariniškės k.	53	60	32	28
21.	Migūnai k.	87	79	40	39
22.	Mikalinė k.	50	42	15	27
23.	Naudžiai k.*	76	335	153	182
24.	Naujakiemis k.	46	38	17	21
25.	Naujieji Piktakonys k.	35	29	14	15
26.	Pakalniai k.	13	36	12	24
27.	Pakovarniškės k.	66	64	35	29
28.	Pamaraziai k. (dalis)	31	36	18	18
29.	Papiškės k.	128	137	68	69
30.	Parapijoniškės k.	45	54	20	34
31.	Piktakonys k.**	185	298	134	164
32.	Rakonys k.**	38	123	57	66
33.	Rudamina mstl.*	348	1955	925	1030
34.	Rusinai k.	56	34	14	20
35.	Sakalninkai k.	29	22	9	13
36.	Samalauké k.	18	30	12	18
37.	Skibiškės k.	18	19	9	10
38.	Skrabinė k.	8	9	4	5
39.	Slabada k.	43	35	16	19
40.	Šveicarai k.	38	30	13	17
41.	Totoriškės k.	7	14	7	7
42.	Užuglobis k.	27	34	14	20
43.	Užupėnai k.	51	56	29	27
44.	Vilkiškės k.	94	94	41	53
45.	Zasčiūnai k.	56	47	24	23
46.	Žagarė k.	58	41	15	26
47.	Žalioji k.	48	66	29	37

1 :	2 :	3 :	4 :	5 :	6
<u>25. Rukainiu apylinkė</u>					
1. Aleksandravas vs.	18	13	6	7	
2. Arklėnai k.***	49	27	13	14	
3. Ašmenėlė k.	124	132	59	73	
4. Baleliai k.	41	35	16	19	
5. Bareikiškės k.	127	81	33	48	
6. Benediktiškės k.	143	38	18	20	
7. Dvarykščiai k.	87	81	37	44	
8. Elžbietinė k.	17	13	7	6	
9. Gončarovčizna k.	84	93	48	45	
10. Juodiškės k.***	91	77	31	46	
11. Jurčiukai vs.	19	1	-	1	
12. Kasteliai k.	23	11	6	5	
13. Katutiškės k.	75	80	39	41	
14. Kėna k.	133	163	87	76	
15. Kijonys k.	64	75	31	44	
16. Kisieliškės vs.	20	13	3	10	
17. Kryžkelis k.	82	107	43	64	
18. Lukšinė k.	33	36	12	24	
19. Mantušiai k.	63	65	28	37	
20. Mykoliškės k.	172	235	106	129	
21. Naujasėdžiai k.	161	110	51	59	
22. Naujasėdžiai vs.	9	64	31	33	
23. Pajuodžiai k.	31	38	16	22	
24. Pakalniai k.	14	11	6	5	
25. Raguvėlė k.	70	57	23	34	
26. Rukainiai k.*	471	553	262	291	
27. Rutkiškės k.***	116	105	38	67	
28. Senasalis k.***	138	138	56	82	
29. Smalinė k.	78	183	77	106	
30. Šilėnai k.	41	72	36	36	
31. Tilteliai k.	31	20	6	14	
32. Užudvaris k.	75	62	25	37	
33. Užukenė k.**	334	396	187	209	
34. Užuprūdžiai k.	17	8	4	4	
35. Varkalabiškės k.***	178	163	75	88	
36. Zatišius k.	66	61	28	33	
37. Žybartonys k.	30	25	12	13	



1	2	3	4	5	6
<u>26. Sudervės apylinkė</u>					
1. Aleksandravas k.	10	12	6	6	
2. Antakalniai k.	42	45	19	26	
3. Augustai k.	31	37	15	22	
4. Aukštadvaris k.	9	5	3	2	
5. Bagdoniškės k.	15	12	7	5	
6. Beržiškės k.	32	36	19	17	
7. Brinkiškės k.	21	15	9	6	
8. Bubos k.	77	68	30	38	
9. Buiniškės k.	37	59	27	32	
10. Čekoniškės k.*	118	221	109	112	
11. Dambriškės k.	98	85	42	43	
12. Elniakampis k.	41	12	4	8	
13. Ežeraičiai k.	12	13	6	7	
14. Geležiai k.	62	40	12	23	
15. Grikieniai k.	105	124	53	71	
16. Gvaltai k.	13	13	5	8	
17. Izabelinė k.	26	45	22	23	
18. Jurkiškės vs.	3	4	1	3	
19. Kasmiškės k.	45	41	21	20	
20. Klevinai k.	52	42	17	25	
21. Kopolyčninkai k.***	131	137	64	73	
22. Lapaučiškės k.	40	41	21	20	
23. Laukeliai k.	16	17	10	7	
24. Lauryniškės k.	15	16	6	10	
25. Legotiškės k.	26	25	11	14	
26. Leičiai k.	132	94	37	57	
27. Medviraiškės k.	23	24	10	14	
28. Medžiakalnis k.	53	40	24	16	
29. Mikališkės k.	112	128	49	79	
30. Minčiškės k.	35	28	12	16	
31. Mykolinė k.	7	5	2	3	
32. Mozūriškės k.	56	54	24	30	
33. Naujoji Rėva k.	15	19	9	10	
34. Padvariai k.	37	31	17	14	
35. Pakonys k.	72	73	35	38	
36. Papiškės k.	110	124	60	64	

1 :	2	3	4	5	6
37. Petronys k.		11	20	7	13
38. Pilikonys k.		25	33	15	18
39. Pylimai k.		19	17	7	10
40. Prapuolai k.		42	37	18	19
41. Purviškės I k.		44	39	19	20
42. Purviškės II k.		25	21	8	13
43. Putiniškės k. **		77	75	35	40
44. Pūstalaukiš k.		105	120	46	74
45. Rastinėnai k.*		86	95	45	50
46. Riešė II vs.		45	34	17	17
47. Saidžiai k.		8	8	5	3
48. Samanynė k.		7	10	6	4
49. Sidaronys k.		21	21	8	13
50. Sudervė k.*		84	147	71	76
51. Sviliškės k.		36	37	12	25
52. Šilėnai k.		201	211	91	120
53. Šiurmonys k.		24	13	6	7
54. Šukioniškės k.		11	9	2	7
55. Švedai k. (dalis)		69	58	27	31
56. Užuežerė k.		48	44	19	25
57. Užulaukis k.		31	28	11	17
58. Vabalčiai k.		39	36	19	17
59. Vaigeliškės k.		34	30	15	15
60. Vaivadiškės k.		142	163	70	93
61. Varnakaliai k.		9	6	2	4
62. Virbeliškės k.		28	24	11	13
63. Vydautiškės k.		126	138	75	63
64. Žemaguliai k.		46	44	20	24

27. Sužionių apylinkė

1. Aleksandriškės vs.	29	43	19	24
2. Ankšta k.	10	2	1	1
3. Bališkės vs.	2	2	2	-
4. Baronai k.	58	55	27	28
5. Batviniškės vs.	14	15	8	7
6. Bildūnai k.	28	23	10	13
7. Budiškės k.	1	5	2	3
8. Čepkiškės k.	7	3	1	2

1	2	3	4	5	6
9. Dumblė k.		8	8	4	4
10. Dvailiniai k.		110	147	63	84
11. Garšviškės k.		10	6	1	5
12. Giedraitėliai k.		8	10	5	5
13. Greičiūniškės k.		18	18	8	10
14. Griciūnai k.**		157	191	92	99
15. Jaučiavariai k.		33	30	12	18
16. Jonėnai k.		46	38	16	22
17. Kaidonėliai k.		76	58	27	31
18. Kalnabridžiai k. (dalis)		6	2	1	1
19. Kaidonėlių Malūnas k.		3	1	-	1
20. Kalniškės k.		35	46	21	25
21. Kamšiškės vs.		16	13	6	7
22. Karneliškės k.		10	14	6	8
23. Kreiviai vs.		22	18	9	9
24. Lapeikiai vs.		9	5	2	3
25. Lasiūniškės k.		7	6	2	4
26. Levonys k.		38	30	15	15
27. Lygialaukis k.		2	10	4	6
28. Lukštynė k.		25	20	9	11
29. Maciūnai vs.		20	18	10	8
30. Minkeliai k.**		34	32	16	16
31. Mūrinė vs.		38	26	14	12
32. Našiūnai k.**		44	95	35	60
33. Noraginė vs.		6	4	2	2
34. Padubiai k.		15	8	4	4
35. Pagreičiūniškės k.		7	1	-	1
36. Pajuodupis k.		33	41	19	22
37. Pakirniai k.		43	36	18	18
38. Pakirniukai k.		29	22	9	13
39. Pakryžė k. (dalis)		122	98	40	58
40. Pasadninkai k.		90	90	38	52
41. Pašongalis vs.		20	13	7	6
42. Pauliukonys k.		44	49	24	25
43. Pečiūras k.		12	21	11	10
44. Ponasai k.		43	33	16	17
45. Puziriškės k.		14	11	6	5

1.	2.	3.	4.	5.	6.
46.	Raistelis vs.	7	10	4	6
47.	Reišeliškės k.	11	11	5	6
48.	Rakšony s k.***	51	63	28	35
49.	Rėgeniškės vs.	10	8	4	4
50.	Rimšiškės vs.	10	5	2	3
51.	Siaurukai k.	25	18	6	12
52.	Siurbė k.	27	31	11	20
53.	Skerdimai k.	7	4	2	2
54.	Skindariškės k.	4	4	2	2
55.	Sniegliai k.	18	10	4	6
56.	Stagaliai k.	43	34	16	18
57.	Stankai k.	39	38	17	21
58.	Stakariškės vs.	18	17	9	8
59.	Stakinės k.	49	37	11	26
60.	Sužionys k.*	163	349	162	187
61.	Šarkiškės vs.	14	13	7	6
62.	Šešelgiškės k.	17	10	5	5
63.	Šiaudinė vs.	6	3	2	1
64.	Šiulpiškės k.	9	6	3	3
65.	Totorėnai k.	49	68	26	42
66.	Unguriškės k.	42	39	19	20
67.	Valasoniškės vs.	24	14	6	8
68.	Vėriškės k.*	119	252	116	136
69.	Vėriškėlės k.	5	4	2	2
70.	Vėgėlynė k.	26	29	16	13
71.	Vilkinė vs.	3	4	2	2
72.	Vyžukalnis k.	10	7	2	5

28. Šumsko apylinkė

1.	Barvoniškės k.***	221	208	97	111
2.	Didieji Medininkai k.	48	41	19	22
3.	Didžioji Kuosinė k.***	171	182	84	98
4.	Diegliūnai k.	85	73	41	32
5.	Dunojai k.	118	107	47	60
6.	Geibuliai k.	142	153	57	96
7.	Jankuškieiai k.	95	91	40	51
8.	Kiemėnai k.	64	30	11	19
9.	Laukininkai k.	77	66	34	32

1 :	2 :	3 :	4 :	5 :	6 :
10. Leoniškės k.		138	132	58	74
11. Mažoji Kuosinė k.		267	271	129	142
12. Miežniūnai k.		197	166	73	93
13. Norvaišai k.		84	90	33	57
14. Pagojis k. (dalis)		25	23	9	14
15. Sirutiškės k.		11	11	6	5
16. Sūdninkai k.		24	29	14	15
17. Šilingiai k.		53	51	27	24
18. Šiliškės k.		48	35	15	20
19. Šiulgos k.		100	96	47	49
20. Šumskas mstl.*		272	583	275	308
21. Šumskas (gelež. st.)		106	96	37	59
22. Vindžiūnai k.**		243	281	132	149

29. Visalaukės apylinkė

1. Adomaičiai k.	21	28	14	14
2. Agrastinė vs.	1	2	1	1
3. Akmena k.	14	10	4	6
4. Akmenėlė k.	23	19	9	10
5. Arliškės k.	66	32	16	16
6. Avietynė vs.	3	2	1	1
7. Bačiuliai vs.	11	8	5	3
8. Beronėliai vs.	6	15	6	9
9. Čekėniškės vs.	13	6	3	3
10. Dauliniškės k.	7	9	7	2
11. Dirmeitai k.**	36	38	13	25
12. Galiniai vs.	5	5	2	3
13. Dobrovolė vs.	5	2	1	1
14. Gaukeliškės k.	31	26	13	13
15. Gaveikiai k.	12	13	8	5
16. Gruodžiai k.	108	63	38	25
17. Gruodžiai vs.	6	6	3	3
18. Gudoniškės k. (dalis)	8	4	1	3
19. Jadvygiškės vs.	5	8	5	3
20. Jakūbonys k. (dalis)	63	60	30	30
21. Kadariškės vs.	5	5	1	4
22. Kienai vs.	2	2	-	2

1 :	2 :	3 :	4 :	5 :	6 :
23. Liutika k.		5	7	3	4
24. Lydymas k.		9	4	1	3
25. Loviai k. (dalis)		2	2	1	1
26. Medynai k. (dalis)		9	3	1	2
27. Miškiniai k. (dalis)		34	30	12	18
28. Naujakiemis vs.		6	3	2	1
29. Nevardai k. (dalis)		7	6	2	4
30. Obelynė vs.		2	5	2	3
31. Paežeriai k.		18	21	10	11
32. Pajoniškė I vs.		15	7	2	5
33. Pajūneliai k.		39	44	22	22
34. Paliutikė vs.		2	2	-	2
35. Pamiškė vs.		3	2	1	1
36. Pavarpiai k. **		35	33	14	19
37. Perūnai k.		45	34	15	19
38. Perūnai vs.		10	8	5	3
39. Pervainiškės k.		29	26	10	16
40. Pikelinė vs.		4	1	-	1
41. Raguva k.		4	6	3	3
42. Ragėniškės k. (dalis)		6	6	2	4
43. Ramataugis vs.		26	6	2	4
44. Ratališkės k.		40	58	23	35
45. Raudonė k.		12	12	4	8
46. Rokai vs.		1	1	-	1
47. Ružampolis vs.		4	13	5	8
48. Sidabriai k.		45	42	18	24
49. Spiegliai k. (dalis)		7	7	2	5
50. Stanislaviškės vs.		6	4	2	2
51. Šiulpiškės k.		9	11	5	6
52. Šluiniškės k.		4	1	-	1
53. Toleikiai k.		35	33	15	18
54. Tumonys k.		28	23	10	13
55. Vaitkūnai k.		30	20	8	12
56. Varniškės k. (dalis)		61	5	1	4
57. Vibrantiškės k.		4	8	5	3
58. Vibrantiškės vs.		45	54	24	30
59. Viktalaukis vs.		3	2	1	1

1 :	2 :	3 :	4 :	5 :	6 :
60. Vilkiškės k.		12	2	1	1
61. Vilniškės k.		25	24	12	12
62. Visalaukė k.*		217	328	144	184
63. Vitkai vs.		3	4	2	2
64. Vyžūniškės k.		7	4	2	2
65. Žagarinė k.		5	3	1	2
66. Žemaitėliai k.*		89	89	33	56
67. Žemaitėliai vs.		7	4	2	2
30. <u>Trakų Vokės apylinkė</u>					
1. Daniliškės k. (dalis)**		33	49	19	30
2. Degeniai vs.		27	33	13	20
3. Dobrovolė k.		81	80	36	44
4. Guobos k. (dalis)		10	12	6	6
5. Metropolis vs.		22	33	15	18
6. Naujakiemis k.***		121	233	102	131
7. Trakų Vokė k.*		400	943	435	508
8. Vaidotai k. (dalis)***		107	125	68	57
31. <u>Žemaitėlių apylinkė</u>					
1. Akmenė k.		32	20	12	8
2. Batviniškės k.		15	21	10	11
3. Bruškiškės k.		60	52	26	26
4. Čepurnišės k.***		101	110	59	51
5. Gudžiai k.		106	78	41	37
6. Gulbinė k.		36	50	26	24
7. Jukšėnai k.		51	35	14	21
8. Jurčiukai k.		64	45	24	21
9. Kalesninkai k.		60	54	21	33
10. Kaniūkiškės k.		44	35	18	17
11. Kuliai k.		124	150	73	77
12. Lankeliai k.		56	41	17	24
13. Lankeliai vs.		5	10	5	5
14. Mūrininkai k.		75	54	21	33
15. Naujasėdžiai k.		50	40	23	17
16. Netydiškės k.		26	26	10	16
17. Padvarninkai k.		24	21	7	14
18. Pasvirė k.		21	25	12	13
19. Puvaičys vs.		12	10	6	4

1 :	2	:	3	:	4	:	5	:	6
20.	Rūdynė k.	:	27	:	26	:	14	:	12
21.	Savičiūnai k.*	:	140	:	200	:	95	:	105
22.	Sirvydai k.	:	79	:	69	:	31	:	38
23.	Skarvadiškės k.	:	32	:	19	:	7	:	12
24.	Svironys vs.	:	16	:	23	:	12	:	11
25.	Šinkalaukis k.	:	53	:	37	:	20	:	17
26.	Trakeliai k.	:	75	:	56	:	25	:	31
27.	Tribilai k.***	:	121	:	85	:	38	:	47
28.	Tumosai k.	:	72	:	67	:	36	:	31
29.	Ulėnai k.	:	102	:	109	:	45	:	64
30.	Valkaguliai k.	:	80	:	48	:	26	:	22
31.	Voveriai k.	:	23	:	23	:	10	:	13
32.	Žemaitėliai k.	:	161	:	150	:	52	:	98
33.	Žemliai k.	:	104	:	105	:	54	:	51



ZARASŲ RAJONO GYVENVIEČIŲ SARAŠAS  
IR ESAMŲ GYVENTOJŲ SKAIČIUS

Eil. Nr.	Apylinkės pavadinimas	Gyventojų skaičius sausio 15 d.			
		1959 m.	1970 m.		
		Viso	Vyrai	Moterys	
1.	Antalieptė	1522	1323	600	723
2.	Antazavė	2309	2017	962	1055
3.	Aviliai	987	786	353	433
4.	Baibiai	1477	1224	537	687
5.	Bikėnai	1137	850	376	474
6.	Degučiai	1349	1018	467	551
7.	Ežerėnai	1291	1066	489	577
8.	Imbradas	1356	1296	601	695
9.	Kimbartiškė	1784	1536	723	813
10.	Kavoliškės	908	737	345	392
11.	Magučiai	2108	1738	790	948
12.	Pakniškės	1961	1730	795	935
13.	Salakas	2188	1665	732	933
14.	Samaniai	1576	1241	535	706
15.	Smalvos	1206	1049	490	559
16.	Suviskas	1560	1095	491	604
17.	Žukliškės	1957	1574	738	836
	Iš viso	26676	21945	10024	11921

Eil. Nr.	Gyvenvietės pavadinimas	Gyventojų skaičius sausio 15 d.			
		1959 m.	1970 m.		
			Viso	Vyrai	Moterys
1	2	3	4	5	6

1. Antalieptės apylinkė

1. Ašerinė k.	5	5	2	3
2. Aukštalaukai k.	8	4	1	3
3. Ažuolynė k.	3	3	1	2
4. Berčiūnai k.	26	17	7	10
5. Berniškės k.	12	3	1	2
6. Butkeliai k. (dalis)	17	17	9	8
7. Gaideliai k.	19	8	3	5
8. Galilaukė k.	13	13	5	8
9. Garmuliškis k.	49	61	31	30
10. Gaspariškės k.	10	10	5	5
11. Guntuliai k.	3	3	1	2
12. Gutaučiai k.	65	64	29	35
13. Jakunčiai k. (dalis)	34	20	7	13
14. Jasiūnai k.	16	11	6	5
15. Jonava k.	7	2	1	1
16. Jurkiškės k.	21	14	4	10
17. Kaniūkai k.	44	28	17	11
18. Kimbariškis k.	24	17	7	10
19. Kraštai k. (dalis)	52	41	17	24
20. Kuiteniai k.	27	15	7	8
21. Landiškės k.	31	16	9	7
22. Madagaskaras k.	11	9	5	4
23. Maderai k.	5	6	2	4
24. Mikiškės k.	47	36	18	18
25. Mikučiai k.	21	17	7	10
26. Naršėnai k.**	59	117	56	61
27. Padustis k.*	315	265	118	147
28. Pajevinė k.	22	7	4	3
29. Pašiekščiai k.	4	4	3	1
30. Pociškės k.	9	8	3	5
31. Purvynė k.*	106	128	58	70
32. Sruogiškės k.	11	10	6	4

1 :	2 :	3 :	4 :	5 :	6 :
33. Svidžiai k. (dalis)		12	8	2	6
34. Svirariai k.		37	34	15	19
35. Šaltamalkiai k. (dalis)		7	6	3	3
36. Šarkiškės k.		18	12	4	8
37. Šlaitai k.		2	2	1	1
38. Šilinė k.		7	7	3	4
39. Vaisgaliai k.		15	12	6	6
40. Vasaknos k. (dalis)*		32	46	24	22
41. Veleikiai k.		75	39	18	21
42. Verslava k.		2	5	2	3
43. Volungės k.		21	6	2	4
44. Vosiškės k.		31	6	2	4
45. Zabičiūnai k.**		167	161	68	93

## 2. Antazavės apylinkė

1. Antazavė k.*	133	497	255	242
2. Astraučizna k.	20	17	8	9
3. Astravas k.	10	4	1	3
4. Bakučiai k.	76	50	25	25
5. Bieliūnai k.	14	8	4	4
6. Butiškės k.	28	30	14	16
7. Čičiriai k.	27	19	7	12
8. Daržininkai k.	33	25	15	10
9. Degsnė k.	5	2	1	1
10. Degutiškis k.	3	11	4	7
11. Dembai k.	35	5	3	2
12. Derviniai k.**	221	149	67	82
13. Didėja k.	123	80	39	41
14. Duburaitis k. (dalis)	37	27	15	12
15. Dumblynė k. (dalis)	5	8	4	4
16. Dunduliškis k.	11	9	4	5
17. Gipėnai k.**	74	48	19	29
18. Ilgašilis k.	19	8	4	4
19. Ivoniškės k.	38	30	16	14
20. Joneikiškės k.	13	1	-	1
21. Latviškės k.		5	2	3
22. Lygalaukai k.	36	27	18	9

1 :	2	:	3	:	4	:	5	:	6
23. Marčežeris k.			11		3		1		2
24. Margavonės k.			15		7		3		4
25. Marimantas k.			10		7		3		4
26. Meletiškės k.			13		14		6		8
27. Merkiāfaukai k.			5		1		-		1
28. Navikai k.			13		9		4		5
29. Ožiškės k.			7		4		2		2
30. Pailgės k.			5		7		6		1
31. Paivoniškės k.			6		6		3		3
32. Pakačinės k.			48		22		10		12
33. Pakeriai k.			87		71		30		41
34. Pakūdrys k.			4		4		2		2
35. Paliesė k.			8		6		3		3
36. Pasartė k.			14		13		5		8
37. Paveisiejai k.			5		1		-		1
38. Pazaduojė k.			34		18		7		11
39. Pazirnajis k.			6		4		2		2
40. Pupeikiai k.			85		47		19		28
41. Rokenai k.*			103		103		51		52
42. Saliniai k.			88		64		29		35
43. Sviliškės k.			47		29		16		13
44. Šapalai k.			92		27		10		17
45. Šlaitai k.			22		20		7		13
46. Šlininka k.			8		1		-		1
47. Šniukštai k.*			186		147		62		85
48. Vėdariai k.			153		119		56		63
49. Velikuškės k.			37		28		15		13
50. Vildžiūniškės k.			13		13		8		5
51. Volungiai k.			62		53		23		30
52. Zaduoja k.			56		43		20		23
53. Zornogiškis k.			9		3		2		1
54. Zirnajai k.			90		63		32		31

3. Aviliu apylinkė

1. Antaviliai k.	19	4	2	2
2. Areliškės k.	56	31	13	18
3. Aviliai k.*	171	170	70	100

1 :	2	3	4	5	6
4. Aviliai vs.		14	9	3	6
5. Bendriškės k.		1	1	1	-
6. Bieliūnai k.		40	26	12	14
7. Duburaitis I k.		47	46	27	19
8. Duburaitis II k. (dalis)		27	19	9	10
9. Duburiai k.		47	29	15	14
10. Grietiškės k.		10	9	4	5
11. Grumbinai k.		24	16	6	10
12. Jazdaičiškės k.		22	15	7	8
13. Joydyžiai k.		63	47	18	29
14. Kalveliai k.		31	35	16	19
15. Kelpšiškės k.		44	47	26	21
16. Kirkiliškės k.		15	10	6	4
17. Kruopeliškės k.		9	8	3	5
18. Kuzmiškis k.		1	4	1	3
19. Margavonės k.		9	7	4	3
20. Marijampolis k.		9	10	5	5
21. Mažviliai k.		31	26	10	16
22. Miliūnai k.		9	13	8	5
23. Murovanka k.		6	1	1	-
24. Napreliai k.		6	2	1	1
25. Pabielūnis k.		8	4	2	2
26. Petraučiškės k.**		89	31	11	20
27. Petraučizna k.		47	79	42	37
28. Piliakalnis k.		4	2	1	1
29. Pilkiškės k.		7	4	3	1
30. Plisiškės k.		24	19	10	9
31. Ragėnai k.		25	18	4	14
32. Rapkiškės k.		5	5	2	3
33. Stainiškės I k.		8	7	1	6
34. Stainiškės II k.		17	3	1	2
35. Šarkiškės k.		8	5	2	3
36. Šileikiškės k.		18	13	2	11
37. Škugos k.		4	3	1	2
38. Varniškės k.		12	8	3	5

1 :	2	3	4	5	6
<u>4. Baibiu apylinkė</u>					
1. Aštrakalnis k.	23	21	10	11	
2. Baibiai k.**	121	100	39	61	
3. Bikeliškės k.	18	21	10	11	
4. Blekiškės k.	13	2	1	1	
5. Bružai k.	19	8	3	5	
6. Daneikiai k.	113	78	31	47	
7. Daubariškės k.	5	5	1	4	
8. Drobai k.	87	55	22	33	
9. Duliai k.*	72	69	31	38	
10. Dunduliai k.	107	99	45	54	
11. Eibutiškis k.	6	4	1	3	
12. Galminiai k.	31	30	14	16	
13. Gruodiškė k.	7	5	2	3	
14. Ignalina k.	27	14	6	8	
15. Jakštai k.	99	95	45	50	
16. Jureliškis k.	41	22	11	11	
17. Kalendiškės k.	30	24	9	15	
18. Kloviškiai k.	54	44	20	24	
19. Kruopeliai k.	52	38	16	22	
20. Krūminiai k.	29	35	15	20	
21. Martyniškis k.	1	1	-	1	
22. Mištrauka k.	6	4	1	3	
23. Murliškės k.	24	21	9	12	
24. Paežerinė k.	32	12	3	9	
25. Palivarkas k.	1	1	-	1	
26. Padulė k.	7	12	7	5	
27. Pašekšė k.	29	28	14	14	
28. Pūsliai k.	67	55	26	29	
29. Šalinėnai k.**	82	76	36	40	
30. Šavašai vs.	4	1	-	1	
31. Tiliūniškės k.	19	20	8	12	
32. Trinkuškiai k.	119	95	38	57	
33. Tamašauka k.	6	1	1	-	
34. Užėniškės k.	35	36	19	17	
35. Vajasiškis k.*	44	47	21	26	

1	2	3	4	5	6
36. Zokoriai k.		36	37	18	19
37. Žvilbučiai k.		11	8	4	4
<u>5. Bikėnų apylinkė</u>					
1. Avinuosta k.		31	31	15	16
2. Ažuraisčiai k.		11	11	4	7
3. Bajotiškės k.		8	8	1	7
4. Baliniai k.		27	20	11	9
5. Bikėnai k.		66	65	33	32
6. Biržūnai k.*		39	25	7	18
7. Čepeliškės I k.		22	15	8	7
8. Čepeliškės II k.		15	13	6	7
9. Čepeliškės III k.		18	21	7	14
10. Čigonišké k.		26	17	6	11
11. Daubariškės k.		25	17	9	8
12. Drobiškės k.		77	57	23	25
13. Gaideliškės k.		2	2	1	1
14. Gerveliškė k.		8	15	7	8
15. Giteniškė k.		18	10	4	6
16. Grybiškė k.		40	27	8	19
17. Gruodiškė k.		26	12	7	5
18. Kiemionys k.**		122	114	44	70
19. Kiškėliai k.		39	39	17	22
20. Marčeliškis k.		24	16	7	9
21. Mikališkis k.		12	6	2	4
22. Navikai k.		13	9	5	4
23. Nečeskai k.		39	29	12	17
24. Padvarinė k.		26	6	2	4
25. Pagrandos k.		19	20	10	10
26. Pakerniškės k.		33	16	5	11
27. Polivarkas k.		124	69	36	33
28. Rudakiškė k.		42	37	19	18
29. Salos k.		7	11	4	7
30. Samauka k.		15	8	4	4
31. Šturpiškės k.		32	8	2	6
32. Tiltiškės k.		37	32	13	19
33. Unguriškė k.		8	6	3	3

1 :	2 :	3 :	4 :	5 :	6 :
34. Varniškės k.		24	16	9	7
35. Vilkiškės k.		19	16	6	10
36. Vitkuškės k.		16	8	3	5
37. Zarkiškės k.		24	13	5	8
38. Zelva vs.		3	5	2	3

6. Degučių apylinkė

1. Aleksiejauka k.	19	7	4	3
2. Ažusteponis k.	7	2	2	-
3. Balčiai k.	13	7	2	5
4. Baltriškės k.**	34	31	19	12
5. Budrėnai k.	16	20	10	10
6. Cholopovka k.	2	11	4	7
7. Degučiai k.*	318	277	126	151
8. Eikotiškis k.	7	4	1	3
9. Grybiškės k.	12	13	8	5
10. Indučiai k.	9	13	6	7
11. Jakunčiai k. (dalis)	76	51	23	28
12. Jauros k.	15	6	3	3
13. Juozapava k.	17	8	3	5
14. Kumpuolis k.**	14	8	4	4
15. Liminasėlis k.	24	18	9	9
16. Liminėlis k.	11	6	4	2
17. Liminiškės k.	10	7	3	4
18. Liminiai k.	35	13	4	9
19. Multinava k.	5	7	2	5
20. Matuikiškės k.	18	19	6	13
21. Mumeliškės k.	33	25	11	14
22. Murmuliškės k.	44	32	14	18
23. Naujieji Mateikiai k.	6	3	1	2
24. Pakunigė k.	7	10	4	6
25. Pastromė k.	24	19	10	9
26. Pažemys k.	65	36	15	21
27. Raistiniškės k.***	117	85	41	44
28. Santakiai k.	32	20	14	6
29. Savičiūnai k.	14	16	7	9



1 :	2	3	4	5	6
30. Senadvaris k.		7	2	1	1
31. Skeldos k.		74	41	20	21
32. Sniegiskės k.		34	15	10	5
33. Sodynė k.		13	1	-	1
34. Stainiškės k.		19	11	7	4
35. Steponiškės k.		5	10	4	6
36. Subatiškės k.		23	22	9	13
37. Surgedai k.		34	21	6	15
38. Svidžiai k. (dalis)		19	13	5	8
39. Šilinė k.		4	9	4	5
40. Šiukščiai k.		52	48	21	27
41. Šiurpiškės k.		7	9	4	5
42. Tetervos k.		13	12	3	9
43. Vartišiai k.		12	7	3	4
44. Veriugiškės k.		29	23	10	13

7. Ežerėnu apylinkė

1. Asavytai k.	50	46	21	25
2. Astrava k.	8	12	7	5
3. Auslas k.	10	7	2	5
4. Babrinė k.	8	16	7	9
5. Babrinėlis k.	8	11	5	6
6. Baravykai k.	15	15	8	7
7. Blyniškės k.	18	15	7	8
8. Cholopovka k.	24	10	4	6
9. Eglytė k.	17	14	8	6
10. Giliosios Pelkės k.	2	1	1	-
11. Giršiai k.	46	28	12	16
12. Gudeliai k.	43	41	15	26
13. Gugiškės k.	27	6	3	3
14. Juškėnai k.	63	42	16	26
15. Kamariškės k.	5	9	5	4
16. Karveliškės k.	35	22	10	12
17. Kervelinė k.	6	6	4	2
18. Lavoniškės k.	6	5	2	3
19. Lokiai k.	26	25	11	14
20. Mineikiškės k.	32	21	9	12

1 :	2 :	3 :	4 :	5 :	6 :
21. Mozūrai k.		35	33	14	19
22. Mozūrēliai k.		23	10	4	6
23. Mukuliai k.***		83	71	36	35
24. Nadūnai k.**		136	106	49	57
25. Napreliai k.		10	13	9	4
26. Napriai k.		13	11	4	7
27. Pagirė k.		2	2	1	1
28. Paliesis k.		8	7	3	4
29. Palšinė k.		11	10	5	5
30. Paruožė k.		12	4	2	2
31. Petkūnai k.		48	43	23	20
32. Rapkaučizna k.		55	38	15	23
33. Ribokiškės k.		15	14	6	8
34. Šauliai k.*		65	90	44	46
35. Ščiūriai k.		23	14	5	9
36. Šukiškės k.		118	83	36	47
37. Šunelė k.***		26	35	16	19
38. Vaikučiai k.		66	65	35	30
39. Varnakiai k.		11	4	1	3
40. Viliūšiškės k.		19	5	1	4
41. Zablatiškės k.		44	40	14	26
42. Zaliesis k.		11	5	4	1
43. Žandariškės k.		8	11	5	6
8. <u>Imbrado apylinkė</u>					
1. Adomauka vs.		17	10	7	3
2. Adomavė k.		9	3	2	1
3. Aleininkai k.		16	10	4	6
4. Antaniškės k.		21	19	8	11
5. Aškinka k.		12	12	8	4
6. Ausiejauka vs.		2	2	1	1
7. Aviliai k.		26	19	8	11
8. Ažuolai vs.		2	3	1	2
9. Ažuraisčiai k.		24	9	2	7
10. Bakaleriškiai k.		7	6	3	3
11. Baltamiškis vs.		5	3	1	2
12. Bakasiškis k.		16	7	4	3

1 :	2 :	3 :	4 :	5 :	6 :
13. Birženiškės vs.	6	7	5	2	
14. Bliokmantas k.	25	24	11	13	
15. Breidakiškės k.	5	4	2	2	
16. Briedlaukis k.	57	38	18	20	
17. Čepelauka vs.	2	1	-	1	
18. Čepuliškiai vs.	47	41	22	19	
19. Deferencija vs.	5	5	3	2	
20. Fedina vs.	7	7	4	3	
21. Feklistauka k.	10	35	16	19	
22. Galilaukis vs.	7	8	5	3	
23. Garadauka k.	4	4	2	2	
24. Giliuškės vs.	12	10	6	4	
25. Gojus k.	10	5	2	3	
26. Gölubiškės k.	27	16	8	8	
27. Grūmbinai k.	19	15	6	9	
28. Gubariai k.	24	12	5	7	
29. Gurnapolis k.	15	20	10	10	
30. Ilgiai vs.	7	10	4	6	
31. Imbradas k.*	62	80	35	45	
32. Jancava vs.	13	16	7	9	
33. Janina vs.	11	9	4	5	
34. Julijana va k.**	13	5	1	4	
35. Juozapava k.	22	7	3	4	
36. Kamša k.	10	7	3	4	
37. Kamuntiškės k.	3	2	-	2	
38. Kačiomka k.	5	80	38	42	
39. Kartasovka vs.	7	6	2	4	
40. Kemsynė vs.	4	4	1	3	
41. Klečiai k.	19	17	9	8	
42. Kirilauka vs.	9	7	4	3	
43. Kiviškės k.**	42	64	30	34	
44. Kovenka vs.	13	4	2	2	
45. Kukliai k.	50	42	16	26	
46. Kukuliškiai vs.	8	10	5	5	
47. Kurionkai k.	13	8	2	6	
48. Kvintiškės vs.	1	2	1	1	

1 :	2 :	3 :	4 :	5 :	6 :
49. Laužadžiai vs.		11	7	4	3
50. Lazdynai vs.		3	5	3	2
51. Martyniškės vs.		3	2	1	1
52. Matiškės vs.		10	10	5	5
53. Maželiaučizna vs.		6	2	1	1
54. Midolkai k.		17	11	4	7
55. Midolkai vs.		3	2	1	1
56. Miliūnai k.		4	14	5	9
57. Milžinai k.		59	50	25	25
58. Nedožinka k.		25	21	10	11
59. Neišeriškės vs.		6	6	4	2
60. Nidolkos vs.		5	4	3	1
61. Novinkai k.		55	34	13	21
62. Pachomovka k.		5	7	2	5
63. Paulauka vs.		3	2	-	2
64. Preidiškės k.		13	6	4	2
65. Prėkeliškės vs.		3	1	-	1
66. Ragauka vs.		10	2	-	2
67. Raudankos k.		6	8	3	5
68. Ropiškės k.		23	24	13	11
69. Rutuliškės k.		26	14	9	5
70. Sabaliai vs.		3	7	3	4
71. Slabadka vs.		7	8	6	2
72. Smėliai k.		25	20	8	12
73. Stelmužė k.**		93	150	70	80
74. Strepčiškės k.		26	15	6	9
75. Stumbrinė vs.		23	14	7	7
76. Sviliškiai vs.		3	1	-	1
77. Šalna vs.		2	3	1	2
78. Šeštokiškės k.		24	17	9	8
79. Tureikiškės vs.		9	12	4	8
80. Užgojis vs.		3	2	1	1
81. Vaižgantai I vs.		4	3	2	1
82. Vaižgantai II vs.		10	16	7	9
83. Vietriniškės vs.		6	5	3	2
84. Zablatiškės vs.		20	10	4	6

1 :	2	:	3	:	4	:	5	:	6
85.	Zadvariškės k.		2		1		-		1
86.	Zagurnai k.		28		25		10		15
87.	Zaliesnas k.		6		2		1		1
88.	Zmitriškės vs.		10		5		3		2
89.	Žagoriai k.		5		13		5		8

9. Kimbartiškės apylinkė

1.	Arkliadančiai k.		6		3		1		2
2.	Baltiškė vs.		4		109		54		55
3.	Barteliškė k.		18		13		6		7
4.	Bartkiškė k.		82		9		3		6
5.	Bekelniškė k.		10		8		5		3
6.	Bizaniškės vs.		4		5		3		2
7.	Bogdoniškė k.		13		20		8		12
8.	Bogiškė k.		8		9		6		3
9.	Borovka k.		5		2		1		1
10.	Būdiniai k.		63		51		24		27
11.	Burniai k.		22		16		8		8
12.	Čiželiškė k.		33		21		8		13
13.	Dvariūnai vs.		6		2		1		1
14.	Gajuvka k.		8		8		5		3
15.	Jalovka k.		31		20		10		10
16.	Gasiuliškė k.		21		17		7		10
17.	Girvydiškė k.		17		8		3		5
18.	Gudiškė k.		12		8		4		4
19.	Gurnapolis k.		13		5		2		3
20.	Ilgiškė k.		6		9		5		4
21.	Yliškė k.		18		15		5		10
22.	Jadlinava vs.		14		12		6		6
23.	Jonava k.		19		25		12		13
24.	Jukniškė k.		12		8		5		3
25.	Juodiniai k.		14		17		7		10
26.	Kalniškė k.		36		15		6		9
27.	Kalviškė k.		11		11		3		8
28.	Kamariškė k.		28		24		11		13
29.	Karmelitai k.		19		19		8		11
30.	Karoliniškė k.		7		2		1		1

1 :	2	:	3	:	4	:	5	:	6
31.	Kazimieravas k.		40		24		15		9
32.	Kimbartišké k.*		103		118		66		52
33.	Klabutka vs.		5		3		1		2
34.	Koncentroska k.		18		17		7		10
35.	Koptišké k.		8		13		6		7
36.	Krasnopolis k.		12		18		10		8
37.	Križovka k.		31		20		10		10
38.	Kumpuočiai k.		61		40		16		24
39.	Lenkeliškė k.		31		26		12		14
40.	Liaudėnai k.		39		32		18		14
41.	Lipniškė k.		47		41		18		23
42.	Majakai k.		2		1		-		1
43.	Mateikiškė vs.		5		2		1		1
44.	Matuliškė k.		15		9		5		4
45.	Mečpolis k.		10		7		2		5
46.	Mendeliškė vs.		4		3		2		1
47.	Mykoliškė k.		12		14		8		6
48.	Mištautai k.		37		17		11		6
49.	Muroniškė k.		17		20		9		11
50.	Nainiai k.		25		10		4		6
51.	Naujalaukis vs.		2		2		1		1
52.	Navikai k.		15		22		9		13
53.	Navikai vs.		8		4		2		2
54.	Nirvėnai k.		23		6		3		3
55.	Paberžė vs.		8		11		4		7
56.	Padrūkšė k.		49		37		17		20
57.	Paliaudėnai vs.		3		3		1		2
58.	Paliesė vs.		4		2		1		1
59.	Pasiekai vs.		4		2		1		1
60.	Pasmalvės k.		22		12		5		7
61.	Raipolė vs.		8		11		6		5
62.	Ramaitišké vs.		11		4		2		2
63.	Rustiškė vs.		11		6		1		5
64.	Sabutoniškė k.		15		20		11		9
65.	Sauliakalnis vs.		5		3		2		1
66.	Schedai vs.		5		3		-		3

1 :	2	:	3	:	4	:	5	:	6
67.	Skiduliškė k.		21		12		7		5
68.	Skirna k.		26		37		17		20
69.	Stačiūnai k.**		81		78		32		46
70.	Sterlionys vs.		4		3		1		2
71.	Sterlionišké vs.		9		8		4		4
72.	Šakiai k.		20		44		17		27
73.	Šilai vs.		15		6		2		4
74.	Tilžė k.**		87		77		31		46
75.	Trušeliškė k.		12		5		3		2
76.	Ulbiškė k.		6		3		1		2
77.	Užupiai k.		10		29		15		14
78.	Vadrelišké k.		14		12		5		7
79.	Vaitkuškė k.		9		11		5		6
80.	Vanagėlišké k.		11		8		4		4
81.	Varnišké vs.		4		4		3		1
82.	Vaškiškė k.		5		7		4		3
83.	Veikšiai vs.		5		3		1		2
84.	Veselava k.		56		35		18		17
85.	Vicentinava vs.		10		5		1		4
86.	Vyšniava k.		37		35		17		18
87.	Zavisiškė k.		59		35		18		17
88.	Žengiškė k.		8		5		2		3

10. Kavoliškių apylinkė

1.	Andriejūnai k.		31		24		12		12
2.	Antaniškės vs.		7		1		1		-
3.	Avilaičiai vs.		4		1		-		1
4.	Aviliai k.		49		50		27		23
5.	Ažumedinė k.		21		11		6		5
6.	Ažužeriškiai k.		27		10		7		3
7.	Bacioniškis vs.		6		3		1		2
8.	Bartašiškės vs.		7		4		2		2
9.	Brastelka vs.		2		3		1		2
10.	Brasta vs.		5		6		2		4
11.	Dimitriškės k.		35		44		21		23
12.	Ditkūnai k.		31		18		8		10
13.	Gružtai k.		46		32		16		16
14.	Gulbinka vs.		2		7		2		5

1 :	2 :	3 :	4 :	5 :	6 :
15. Jauneikiai k.	31	10	5	5	
16. Joniškis vs.	3	2	1	1	
17. Juodalaukiai k.	21	22	11	11	
18. Juodiškės vs.	3	3	1	2	
19. Kamionka vs.	2	6	2	4	
20. Kavoliškės k.	27	16	8	8	
21. Laukesa k.	22	20	12	8	
22. Liaudiškiai k.	59	51	27	24	
23. Liepalaukė k.	3	5	3	2	
24. Magutiškės vs.	37	25	12	13	
25. Maršoniškės k.	32	22	10	12	
26. Medeikiškis k.	8	8	4	4	
27. Moveliškės vs.	3	1	-	1	
28. Narsūniškės k.	43	40	17	23	
29. Naujadvaris vs.	14	18	10	8	
30. Navikai k.	8	4	2	2	
31. Navikėliai k.	23	10	4	6	
32. Palazdinė k.	23	17	7	10	
33. Pasiekai vs.	4	5	2	3	
34. Peikis vs.	1	1	-	1	
35. Purveliškės k.	18	17	6	11	
36. Raudondvaris k.	31	24	10	14	
37. Romancai k.	28	32	14	18	
38. Sargūniškės vs.	7	3	1	2	
39. Sniegiškės k.	26	14	5	9	
40. Ščiūriai k.	19	9	5	4	
41. Šiliniškės k.	26	20	8	12	
42. Šlyninka k.	13	9	4	5	
43. Štadviliai k.*	27	14	9	5	
44. Šviščiapolis vs.	5	3	1	2	
45. Tabaras k.	28	20	8	12	
46. Tamuliškis vs.	6	14	7	7	
47. Tiryliai vs.	8	11	4	7	
48. Ustroniai k.	14	18	6	12	
49. Vosyliškis vs.*	4	20	8	12	
50. Zablatiškės vs.	6	7	4	3	
51. Zadvariškės k.	2	2	1	1	



1 :	2	:	3	:	4	:	5	:	6
<u>11. Magučių apylinkė</u>									
1. Ankudinovka vs.	10		14		7		7		
2. Apidemiškės k.	35		38		18		20		
3. Apirityš k.	6		3		-		3		
4. Apkartai I k.	57		41		22		19		
5. Apkartai II k.	3		4		2		2		
6. Arliškės k.	19		12		5		7		
7. Aukštakalnis k.	38		32		15		17		
8. Avižiškės k.	33		15		7		8		
9. Bachmatai k.	52		45		20		25		
10. Bachmatai vs.	2		3		2		1		
11. Bagdoniškės k.	11		7		1		6		
12. Barauka vs. **	25		44		23		21		
13. Berankiškės k.	31		25		11		14		
14. Berčiūnai k.	56		35		14		21		
15. Bernatkai k.	27		37		13		24		
16. Bernotiškis k.	19		24		13		11		
17. Bielkaučizna k.	10		13		7		6		
18. Ciciliškės k.	9		6		2		4		
19. Degesiškės k.	21		23		11		12		
20. Dubovka vs.	7		9		4		5		
21. Dukiškės k.	36		31		17		14		
22. Gaideliškės k.	9		9		4		5		
23. Galiniškės I k.	27		21		10		11		
24. Galiniškės II k.	23		6		2		4		
25. Garavai vs.	6		4		1		3		
26. Girvydiškės k.	26		21		8		13		
27. Gražutė k. *	8		11		6		5		
28. Grebeniškės k.	28		24		10		14		
29. Gulbinė k.	38		36		15		21		
30. Gulbinka k.	6		6		3		3		
31. Jakštiškės I k.	12		8		4		4		
32. Jakštiškės II k.	83		61		27		34		
33. Jakubovka vs.	2		2		1		1		
34. Juodakiškės k.	17		5		2		3		
35. Juozapava k.	17		12		4		8		

1 :	2 :	3 :	4 :	5 :	6 :
36. Jurasiskės vs.	9	16	6	10	
37. Kalinauka k.	17	7	4	3	
38. Kavoliškės k.	13	10	4	6	
39. Kaziūniškės k.	10	14	7	7	
40. Kikiškės k.	18	11	3	8	
41. Kizirniškės k.	16	4	3	1	
42. Klimantiškės k.	2	5	2	3	
43. Kopūstinė k.	56	40	16	24	
44. Kurcūmai vs.	4	1	-	1	
45. Kurkliškės vs.	4	6	3	3	
46. Lapiškės k.	18	18	9	9	
47. Lazarovka vs.	3	4	1	3	
48. Lazoniškės k.	6	4	1	3	
49. Lengveniškės k.**	20	22	10	12	
50. Lupenka k.	6	3	1	2	
51. Magučiai k.**	46	72	38	34	
52. Maliniškės k.	19	8	2	6	
53. Marijampolis k.	14	13	4	9	
54. Martyniškės k.	17	20	8	12	
55. Meldutiškiai k.	25	19	8	11	
56. Matuliškis k.	9	9	3	6	
57. Minauka k.	40	36	18	18	
58. Nazarauka vs.	2	2	1	1	
59. Obeliškės vs.	2	8	4	4	
60. Pabachmatkai vs.	2	4	2	2	
61. Pagulbinė k.	13	9	5	4	
62. Pagraužė k.	12	11	5	6	
63. Pailgis k.	14	10	5	5	
64. Pajuodalankės k.	14	5	3	2	
65. Pakalniškės k.	27	16	7	9	
66. Pameldynė k.	14	5	2	3	
67. Panorai k.	8	8	3	5	
68. Pasadauka k.	8	11	4	7	
69. Pavaisinė k.	5	2	-	2	
70. Petrūniškis vs.	2	2	1	1	
71. Petrūniškis k.	55	55	26	29	

1 :	2 :	3 :	4 :	5 :	6 :
72. Pieviškės k.	7	-	-	-	-
73. Piliakalnis k.	10	3	1	2	2
74. Puginai k.	5	10	6	4	4
75. Rakšiškės k.	13	17	8	9	9
76. Ramanovka k.	8	14	6	8	8
77. Repka k.	16	17	9	8	8
78. Riešutinė I k.	17	16	5	11	11
79. Riešutinė II k.	8	8	2	6	6
80. Rimšiškės vs.	11	14	7	7	7
81. Rūsteikiai k.***	137	117	53	64	64
82. Sabencai k.	6	4	2	2	2
83. Sakalauka k.	7	6	3	3	3
84. Samavai k.	48	39	21	18	18
85. Sarakiškės k.	25	25	11	14	14
86. Sasnauka k.	11	20	11	9	9
87. Sloniškės k.	4	1	1	-	-
88. Skarbūniškės k.	15	1	-	1	1
89. Smėlynė k.	28	42	18	24	24
90. Šapauka k.	5	2	1	1	1
91. Šarkiškės k.	29	7	4	3	3
92. Sauliai I k.	17	7	4	3	3
93. Šauliai II k.	6	2	2	-	-
94. Šauliai III k.	11	5	1	4	4
95. Šauliai IV k.*	21	23	9	14	14
96. Šauliai V k.	21	18	10	8	8
97. Šileikiškės k.	30	23	9	14	14
98. Tumiškė k.	75	32	17	15	15
99. Tiuliškės k.	2	7	4	3	3
100. Venteleriškės k.	6	3	1	2	2
101. Verteniškės k.	34	33	16	17	17
102. Zakoniškės k.	11	-	-	-	-
103. Zvaniškis k.	35	12	4	8	8
104. Žalmedžiai k.	36	16	8	8	8
105. Žardeliškiai k.	14	8	1	7	7
106. Žarniškės k.	20	9	5	4	4

1 :	2 :	3 :	4 :	5 :	6 :
-----	-----	-----	-----	-----	-----

12. Pakniškiu apylinkė

1. Antadavainė k.***	55	54	22	32
2. Antažiegė k.	120	78	31	47
3. Avižiai k.	84	54	22	32
4. Berniūnai k.	69	51	18	33
5. Bileišiai k.**	210	138	71	67
6. Brogiškės k.	97	104	47	57
7. Davainiai k.	78	69	32	37
8. Didžiadvaris k.	129	84	44	40
9. Drageliškės k.	35	33	18	15
10. Eiveniai k.	68	44	17	27
11. Kairionys k.	82	59	27	32
12. Kairiškis k.	6	5	2	3
13. Kalbutiškės k.	60	43	18	25
14. Kavoliai k.**	193	188	90	98
15. Likančiai k. (dalis)	38	29	12	17
16. Paimdrė k.	12	22	6	16
17. Pakniškės k.*	36	42	24	18
18. Pašilė k.	39	17	7	10
19. Pažiegė k.	31	38	14	24
20. Puteikiai k.	14	18	9	9
21. Riškonys k.	26	27	13	14
22. Sakališkės k.	12	8	2	6
23. Siratava k.	42	27	15	12
24. Šlapės k.	18	28	13	15
25. Užtiltė k.**	222	304	143	161
26. Vaiskūnai k. (dalis)	29	20	10	10
27. Vasaknos k. (dalis)	30	41	18	23
28. Vosgeliai k.**	126	105	50	55

13. Salako apylinkė

1. Antanava vs.	4	3	1	2
2. Asiūklė vs.	6	6	3	3
3. Atkočiškė k.	15	14	4	10
4. Aukštakalniai k.	22	12	5	7
5. Aželiai k.	111	73	32	41

1 :	2	3	4	5	6
6. Bajorėliai k.		28	18	8	10
7. Breslaviškė vs.		8	11	3	8
8. Dumblynė vs.		4	5	3	2
9. Gabreliai k.		11	18	7	11
10. Galiniai k.		13	8	3	5
11. Girelė vs.		9	17	9	8
12. Gudėniškė k.		41	38	17	21
13. Gudiškės vs.		11	5	2	3
14. Gulbinė vs.		11	7	4	3
15. Eglaitė vs.		9	2	1	1
16. Jakiškiai k.		117	83	42	41
17. Jampolis vs.		5	1	-	1
18. Joniškis vs.		12	8	5	3
19. Jurgiškės vs.		6	5	3	2
20. Katiniškė vs.		8	8	5	3
21. Kevališkės vs.		3	3	2	1
22. Klementiškė k.		13	13	6	7
23. Kaeverava vs.		11	2	1	1
24. Kukiškės vs.		5	8	4	4
25. Lelečkos k.		13	9	3	6
26. Liudvinava vs.		2	5	3	2
27. Luodkos k.		28	17	4	13
28. Luodžiai k.***		45	53	25	28
29. Martėniškės k.		29	10	4	6
30. Martiniškės k.		2	2	1	1
31. Narbutiškis k.		20	20	8	12
32. Noriūnai k.		130	114	56	58
33. Nariūnai k.		21	17	8	9
34. Paluodė k.		38	40	20	20
35. Paskardiškis k.		21	22	10	12
36. Pratkūnai k.***		99	80	32	48
37. Pumputiškės k.		12	8	3	5
38. Ramoniškis k.		16	15	9	6
39. Sabalunkos k.		93	60	25	35
40. Salakas vs.		26	20	9	11
41. Salakas k.*		750	595	253	342

1 :	2	:	3	:	4	:	5	:	6
42. Stukiškė vs.			5		6		3		3
43. Teterviniai k.			48		19		10		9
44. Tyliūniškė k.			12		10		4		6
45. Tolimėnai k. (dalis)			74		55		22		33
46. Treigeliai k.**			32		11		5		6
47. Valentriškė k.			72		37		20		17
48. Vyželiai k.**			101		61		22		39
49. Zaguriškė vs.			7		4		1		3
50. Žalioji Lanka vs.			9		7		2		5
<u>14. Samanių apylinkė</u>									
1. Ajočiai k.			73		70		36		34
2. Ajočiai vs.			3		2		1		1
3. Aleksandriškis vs.			3		2		-		2
4. Alkauka k.			8		9		5		4
5. Barauka k.			71		40		18		22
6. Bebrinka k.			28		27		12		15
7. Biržiniškis k.			18		3		1		2
8. Bugai k.			59		43		19		24
9. Bugu Šilelis k.			13		8		3		5
10. Gegužiškis k.			7		3		2		1
11. Joniškis k.			40		24		13		11
12. Juodeniai k.			62		61		24		37
13. Juozapava k.			11		2		1		1
14. Kamariškiai k.			59		44		20		24
15. Kazimieriškis k.			10		6		5		1
16. Krioviniai k.			3		2		1		1
17. Kriaunėnai k.			184		133		57		76
18. Kryžauka k.			7		5		4		1
19. Kukariškis k.			29		15		9		6
20. Kumpuoliai k.			25		54		19		35
21. Lipnikai k.			22		17		8		9
22. Makarauka k.			5		4		2		2
23. Maniuliškės k.			123		88		31		57
24. Margavonės k.			7		12		5		7
25. Matuliškis k.			7		14		5		9

1 :	2	:	3	:	4	:	5	:	6
26. Milgedžiai k. (dalis)			35		21		7		14
27. Miškiniškės k.			10		8		4		4
28. Pakamariškis vs.			9		5		-		5
29. Paliūniai vs.			39		24		10		14
30. Pamilgedžiai k. (dalis)			4		5		3		2
31. Papiškis vs.			5		3		1		2
32. Parubežė vs.			9		7		1		6
33. Petkuškės k. (dalis)			6		4		2		2
34. Raistiniai k.			66		49		22		27
35. Rasimai k.			26		8		4		4
36. Rudakosas k.			25		20		8		12
37. Samaniai k.*			126		175		76		99
38. Skaistinė k.			6		5		3		2
39. Slavėniškis k.			3		3		2		1
40. Subatiškis k.			6		5		3		2
41. Suvėnai k.**			168		117		49		68
42. Tributiškis k.			11		3		1		2
43. Ulytėlė k.			94		45		17		28
44. Vienasėdžiai k.			39		23		11		12
45. Zabločiai k.			12		23		10		13
15. <u>Smalvu apylinkė</u>									
1. Akmeniškė vs.			6		6		4		2
2. Alksniškės k.			8		6		4		2
3. Antaniškis k.			6		10		5		5
4. Antopolis k.			8		5		3		2
5. Avižinė k.			13		13		6		7
6. Banda vs.			4		5		2		3
7. Beržynė vs.			2		2		1		1
8. Bieliūniškės k.			52		38		21		17
9. Brukninė vs.			2		2		1		1
10. Brusavanka k.			5		3		2		1
11. Bukiškéliai vs.			4		4		2		2
12. Bukiškės k.			39		38		17		21
13. Ciciliškės vs.			6		3		1		2
14. Čepukiškė k.			46		43		25		18
15. Daržėnai vs.			3		2		1		1

1 :	2 :	3 :	4 :	5 :	6 :
16. Degutiškės k.		25	29	11	18
17. Dirvonaī k.		19	21	12	9
18. Dirvoniškės k.		10	6	2	4
19. Dirvoniškės vs.		12	11	7	4
20. Dulkiškė k.		15	9	4	5
21. Dumblynė vs.		14	1	-	1
22. Gailiutiškė vs.		6	2	1	1
23. Gajuvka k.		7	7	4	3
24. Gilynė vs.		4	4	3	1
25. Grigonys k.		16	7	2	5
26. Ilgapiėvis vs.		3	6	2	4
27. Juozapava vs.		10	8	5	3
28. Jurgėnava k.		11	8	4	4
29. Jurkakalnis k.		17	7	2	5
30. Kalniškė k.		22	20	7	13
31. Kazėriškės vs.		10	5	2	3
32. Kirkliškiai vs.		32	20	8	12
33. Knyburiškiai vs.		5	2	1	1
34. Lapeliškiai k.		11	14	8	6
35. Liudvikinė vs.		5	1	-	1
36. Lūgeliai k.		9	6	2	4
37. Lupėnka k.		18	23	10	13
38. Marijoniškė vs.		2	1	-	1
39. Martyniškės k.		17	9	6	3
40. Medinka k.		8	14	8	6
41. Mikalavas k.		14	15	7	8
42. Mizėreniškė vs.		3	2	1	1
43. Mugliškiai k.		29	13	5	8
44. Narkiškės k.		12	10	5	5
45. Novina vs.		2	5	2	3
46. Padabinka k.		22	8	4	4
47. Paežerė vs.		3	2	1	1
48. Pakalniškiai k.**		46	38	16	22
49. Paliutiškiai k.		19	17	6	11
50. Pasmalvės k.		4	2	1	1
51. Pašventė k.		11	4	2	2



1 :	2	:	3	:	4	:	5	:	6
52. Patiltė k.			8		10		4		6
53. Paukšteliškė k.			18		14		5		9
54. Pauželiškiai k.			8		8		4		4
55. Piliakalnis k.			7		8		4		4
56. Pleteriškė vs.			2		2		1		1
57. Purviniškė k.			9		6		1		5
58. Raminava vs.			4		4		2		2
59. Rataniškės k.			11		4		-		4
60. Rotuliškės k.			12		9		4		5
61. Rutiniškis k.			15		7		4		3
62. Sala k.			4		6		3		3
63. Sálóčiai k.			19		19		9		10
64. Samsanavas k.			19		12		6		6
65. Santupiai k.			45		47		23		24
66. Saplaučizna k.			24		15		7		8
67. Sauliakalnis k.			9		9		3		6
68. Sloniškės k.			10		6		2		4
69. Smalvelės k.			8		6		3		3
70. Smalvos k.*			64		102		48		54
71. Smalvų Aikštė k.			16		10		5		5
72. Staganavas vs.			3		7		2		5
73. Sviliškiai k.			2		5		2		3
74. Šamatiškės vs.			8		6		2		4
75. Turaučizna k.			14		31		14		17
76. Urviškė k.			10		6		2		4
77. Užvertinė vs.			4		4		1		3
78. Valakniškė k.			18		9		6		3
79. Varugiškės k.			34		51		26		25
80. Vazeliškiai k.			19		15		7		8
81. Vilenka k.			9		9		4		5
82. Vyšniauka k.			17		17		7		10
83. Vitkūnai k.			23		6		3		3
84. Zatokai k.**			14		12		6		6
85. Zvaniškės k.			9		7		2		5
86. Žiogiškęs k.			33		23		12		11

1 :	2	:	3	:	4	:	5	:	6
16. <u>Suviško apylinkė</u>									
1. Antužiškės k.	8		5		2		3		
2. Anupriškis k.	2		2		1		1		
3. Ažubaliai k.	9		15		9		6		
4. Ažvertiniškės k.	24		3		1		2		
5. Balčiūniškės k.	40		19		9		10		
6. Bikūnai k.	21		28		9		19		
7. Boleslovava k.	14		5		2		3		
8. Cibulinė k.	69		33		14		19		
9. Čičiriai k.	18		3		2		1		
10. Dagiliai k.	72		34		11		23		
11. Degsnė k.	4		4		2		2		
12. Didėja k.	13		6		2		4		
13. Duogiai k.	25		17		7		10		
14. Garbūnėliškis k.	19		8		3		5		
15. Golubiškis vs.	6		2		1		1		
16. Grybinė k. **	7		39		21		18		
17. Guogiškis k.	6		7		4		3		
18. Isokiškės vs.	2		3		2		1		
19. Jaciškės k.	14		3		2		1		
20. Kadariškiai k.	15		9		3		6		
21. Kamariškiai k.	16		12		7		5		
22. Kamuntiškės k.	8		5		2		3		
23. Kastantinava vs.	4		2		-		2		
24. Katkuškės k.	5		5		2		3		
25. Knipiškės k.	47		27		12		15		
26. Konecpolis k.	13		9		5		4		
27. Krioviniai k.	29		28		15		13		
28. Lanka k.	8		5		1		4		
29. Maironiai k.	45		34		9		25		
30. Medoliškės k.	18		13		4		9		
31. Meiriškėlės k.	64		40		17		23		
32. Meiriškės k.	33		9		2		7		
33. Melnytėlė k.	14		2		1		1		
34. Midolkai k.	7		6		3		3		
35. Milgedžiai k. (dalis)	54		30		16		14		

1 :	2	:	3	:	4	:	5	:	6
36. Mironiškis k.			18		7		2		5
37. Miškiniai k.			16		8		3		5
38. Miškiniškės k.			26		20		7		13
39. Mozūriškės k.			7		4		2		2
40. Novinkos vs.			13		8		4		4
41. Padegėliai k.			18		14		9		5
42. Pagriovinė vs.			2		3		1		2
43. Pakapinė k.			2		2		1		1
44. Pamilgedžiai k. (dalis)			13		3		1		2
45. Patiltiniai k.			26		14		7		7
46. Paupinė k.			33		21		9		12
47. Pavydinė k.			14		16		11		5
48. Petkuškės k. (dalis)			20		13		8		5
49. Raginė k.			28		12		6		6
50. Raščinka k.			11		2		-		2
51. Raudinė k.**			79		78		40		38
52. Ražancava k.			23		11		7		4
53. Rudagalviai k.			9		13		6		7
54. Rudėnai k.			79		43		18		25
55. Rudinės k.			8		6		3		3
56. Ramuma k.			13		3		2		1
57. Salaviškis vs.			4		4		2		2
58. Saliniai k.			37		15		4		11
59. Sodžiai k.			32		15		8		7
60. Stonupis vs.			5		4		1		3
61. Suviekas k.*			129		190		91		99
62. Sviriškės vs.			6		4		3		1
63. Ščiureliai vs.			4		1		-		1
64. Terteliai k.			21		18		7		11
65. Turtai vs.			3		2		1		1
66. Upiškės k.			20		9		4		5
67. Vaidminiai k.**			54		32		11		21
68. Vosyliškis k.			13		10		4		6
69. Vladislava k.			12		12		4		8
70. Zelionka k.			9		6		1		5

---

 1 : 2 : 3 : 4 : 5 : 6
 

---

 17. Žukliškių apylinkė

1. Antakalnis k.	13	5	2	3
2. Antaviliai k.	8	3	2	1
3. Aukštalaukiai k.	9	9	3	6
4. Basiškės k.	43	31	15	16
5. Bieliškės k.	14	11	3	8
6. Blinkai k.	25	15	7	8
7. Budriškės k.	13	3	2	1
8. Bumbliai k.	43	32	13	19
9. Butkeliai k.	47	52	24	28
10. Čepiškės vs.	8	7	1	6
11. Česnaviškis k.	11	4	2	2
12. Dikmoniai k.	55	58	29	29
13. Dusetos vs.**	77	62	29	33
14. Gasiai k.	37	25	13	12
15. Griovadvaris vs.	14	9	3	6
16. Gruodiškės vs.	6	3	2	1
17. Gugiai k.	22	21	9	12
18. Jakunčiai k.	8	5	2	3
19. Jasai k.	63	46	20	26
20. Jaskoniškės k.	27	20	9	11
21. Jatkūniškės k.	5	10	5	5
22. Jodaugiai k.	62	40	17	23
23. Jomeikiai k.	24	20	8	12
24. Kalniškės I k.	24	17	9	8
25. Kalniškės II k.	18	8	3	5
26. Kamionka vs.	6	5	2	3
27. Krakynė k.	2	6	3	3
28. Kraštai k. (dalis)	23	18	8	10
29. Kuikiai k.	14	9	3	6
30. Kundročiai k.	24	19	9	10
31. Kunotai vs.	38	24	12	12
32. Latviškės k.	13	12	4	8
33. Liuliškės k.	2	3	1	2
34. Lūgeliai k.	8	2	-	2
35. Lungeliai k.	38	31	13	18

1	2	3	4	5	6
36. Mandebūrai k.		21	8	4	4
37. Marciūniškės k.		28	36	19	17
38. Maskvyčios k.		9	11	5	6
39. Matiukai k.		22	25	12	13
40. Meilūnai k.		9	6	2	4
41. Melnyčinė k.		8	8	3	5
42. Merkiai k.		44	28	9	19
43. Merkiškės k.		16	7	4	3
44. Midučiai k.		29	24	16	8
45. Morkūnai k.		41	43	15	28
46. Napreliai k.		3	4	1	3
47. Narkyčiai k.**		92	50	23	27
48. Naujasodis k.		55	42	25	17
49. Navikai k.		18	8	2	6
50. Pabalnė k.		4	3	1	2
51. Paberžė k.		4	8	3	5
52. Pačiaunė k.		8	5	2	3
53. Padustėlis k.*	225	199	102	97	
54. Paeglynė k.		19	16	9	7
55. Pempės k.		32	25	13	12
56. Peškaitiškės k.		27	28	14	14
57. Petkūnai k.		3	2	1	1
58. Pušynė vs.		6	6	3	3
59. Raudankos k.		7	6	2	4
60. Sadūnai k.*		65	52	25	27
61. Sala k.		9	5	1	4
62. Sirotiškės k.		27	27	12	15
63. Skineikiai k.		35	27	15	12
64. Smilgės k.		23	21	11	10
65. Sniegiškės k.		14	15	5	10
66. Šaltamalkiai k. (dalis)		21	17	9	8
67. Šišponiškės k.		8	4	3	1
68. Triponiškės k.		11	7	4	3
69. Vaboliai k.		38	33	18	15
70. Vainiūnai k.		28	26	14	12
71. Veseluškos k.		12	12	6	6

1.	2	3	4	5	6
72. Vencavai k.**		24	22	10	12
73. Vesalava k.		6	8	4	4
74. Vilkiškės k.		7	9	4	5
75. Voversiai k.		9	7	3	4
76. Voversiai k.		18	15	8	7
77. Želioniškės k.		15	5	1	4
78. Žukliškės k.**		13	19	8	11

T U R I N Y S

	Psł.
P r a t a r m ė.....	3
Administracinis-teritorinis suskirstymas.....	11
Administraciniai-teritoriniai vienetai rajonuose.....	11
Respublikinio pavaldumo miestai.....	12
Teritorija, gyventojų skaičius ir tankumas.....	13
Gyventojų tankumas rajonuose.....	14
Rajonų paskirstymas pagal gyventojų skaičių.....	15
Apylinkių pasiskirstymas pagal gyventojų skaičių.....	16
Kaimo gyvenviečių pasiskirstymas pagal gyventojų skaičių.....	17
Kaimo gyvenviečių pasiskirstymas pagal tipus ir gyventojų skaičių.....	18
1 Akmenės rajono gyvenviečių sąrašas.....	35
2 Alytaus rajono gyvenviečių sąrašas.....	44
3 Anykščių rajono gyvenviečių sąrašas.....	59
7 Biržų rajono gyvenviečių sąrašas.....	85
5 Ignalinos rajono gyvenviečių sąrašas.....	105
6 Jonavos rajono gyvenviečių sąrašas.....	130
2 Joniškio rajono gyvenviečių sąrašas.....	142
8 Jurbarko rajono gyvenviečių sąrašas.....	153
11 Kauno rajono gyvenviečių sąrašas.....	165
10 Kapsuko rajono gyvenviečių sąrašas.....	179
9 Kaišiadorių rajono gyvenviečių sąrašas.....	199
13 Kelmės rajono gyvenviečių sąrašas.....	214
12 Kėdainių rajono gyvenviečių sąrašas.....	241
Klaipėdos rajono gyvenviečių sąrašas.....	257
Kretingos rajono gyvenviečių sąrašas.....	268
Kupiškio rajono gyvenviečių sąrašas.....	276
Lazdijų rajono gyvenviečių sąrašas.....	291
Mažeikių rajono gyvenviečių sąrašas.....	305
Molėtų rajono gyvenviečių sąrašas.....	311
Pakruojo rajono gyvenviečių sąrašas.....	340
Panevėžio rajono gyvenviečių sąrašas.....	354
Pasvalio rajono gyvenviečių sąrašas.....	379
Plungės rajono gyvenviečių sąrašas.....	394

Prienų rajono gyvenviečių sąrašas.....	406
Radviliškio rajono gyvenviečių sąrašas.....	421
Raseinių rajono gyvenviečių sąrašas.....	437
Rokiškio rajono gyvenviečių sąrašas.....	458
Skuodo rajono gyvenviečių sąrašas.....	487
Šakių rajono gyvenviečių sąrašas.....	494
Šalčininkų rajono gyvenviečių sąrašas.....	513
Šiaulių rajono gyvenviečių sąrašas.....	528
Šilalės rajono gyvenviečių sąrašas.....	546
Šilutės rajono gyvenviečių sąrašas.....	561
Širvintų rajono gyvenviečių sąrašas.....	575
Švenčionių rajono gyvenviečių sąrašas.....	591
Tauragės rajono gyvenviečių sąrašas.....	612
Telšių rajono gyvenviečių sąrašas.....	623
Trakų rajono gyvenviečių sąrašas.....	638
Ukmergės rajono gyvenviečių sąrašas.....	660
Utenos rajono gyvenviečių sąrašas.....	680
Varėnos rajono gyvenviečių sąrašas.....	699
Vilkaviškio rajono gyvenviečių sąrašas.....	710
Vilniaus rajono gyvenviečių sąrašas.....	724
Zarasų rajono gyvenviečių sąrašas .....	761

57  
29

Rinkinį paruošė Lietuvos TSR Centrinės statistikos valdybos gyventojų surašymo skyriaus darbuotojai, vadovaujant Lietuvos TSR CSŲ viršininko pavaduotojui drg.P.Adliui.

Ruošiant rinkinį dalyvavo drg.drg.M.Karalienė (skyriaus viršininkė), K.Skrinskienė, A.Kuktienė, D.Jaškevičienė.

Telefonai: 2-83-78 ir 2-40-71