

Pesquisa municipal

ELEIÇÕES 2024

Datafolha
INSTITUTO DE PESQUISAS



Belo Horizonte

Metodologia

TÉCNICA



Pesquisa **quantitativa**, com **abordagem pessoal** em pontos de fluxo populacional. As entrevistas foram realizadas mediante aplicação de questionário estruturado. A checagem cobriu, no mínimo, 20% do material de cada entrevistador.

AMOSTRA



Foram realizadas **910 entrevistas** em toda a cidade de Belo Horizonte. A **margem de erro máxima** para o total da amostra é de **3 pontos percentuais**, para mais ou para menos, dentro do nível de confiança de 95%.

ABRANGÊNCIA



Cidade de Belo Horizonte.

UNIVERSO



Eleitores **da cidade de Belo Horizonte** com **16 anos ou mais.**

DATA DE CAMPO



O campo foi realizado nos dias **17 e 18 de setembro de 2024.**

REGISTRO



A pesquisa está registrada no **TSE: MG- 07919/2024**

CONTRATANTE




Folha de S.Paulo e TV Globo

Metodologia



MARGEM DE ERRO POR SEGMENTO SOCIODEMOGRÁFICO

		BASE	MARGEM DE ERRO MÁXIMA			BASE	MARGEM DE ERRO MÁXIMA
GÊNERO 	Masculino	415	5	ESCOLARIDADE 	Fundamental	197	7
	Feminino	495	4		Médio	438	5
IDADE 	16 a 24 anos	85	11	RENDA FAMILIAR 	Superior	275	6
	25 a 34 anos	157	8		Até 2 S.M.	356	5
	35 a 44 anos	185	7		Mais de 2 a 5 S.M.	349	5
	45 a 59 anos	239	6	Mais de 5 S.M.	179	7	
	60 anos ou mais	244	6	RELIGIÃO 	Católicos	388	5
				Evangélicos	238	6	



COM VANTAGEM MENOR, MAURO TRAMONTE (REPUBLICANOS) MANTÉM A LIDERANÇA COM 28% EM BELO HORIZONTE

EM ALTA, FUAD NOMAN (PSD) E BRUNO ENGLER (PL) EMPATAM EM 18%

- **A menos de 20 dias da eleição**, Mauro Tramonte (Republicanos) segue na liderança da disputa pela Prefeitura de Belo Horizonte, com 28% das intenções de voto, em patamar similar ao registrado há duas semanas (29%). A distância para os principais adversários, porém, é menor, resultado do avanço de Fuad Noman (PSD), de 14% para 18%, e de Bruno Engler (PL), de 13% para 18%. O atual prefeito e o deputado estadual do PL estão agora isolados na disputa pelo segundo lugar, e em um patamar mais baixo está Duda Salabert (PDT), que foi de 12% para 9%.
- **Rogério Correia (PT)** oscilou de 8% para 6% e empata tecnicamente com a candidata do PDT e também com Carlos Viana (Podemos), que manteve a preferência de 5% do eleitorado, e com Gabriel (MDB), que oscilou de 2% para 3%. A disputa tem ainda Wanderson Rocha (PSTU) e Indira Xavier (UP), que não atingiram 1%, e Lourdes Francisco (PCO), que não foi citada. Há 7% que pretendem votar em branco ou nulo, e 5% estão indecisos.
- **Mauro Tramonte tem preferência acima da média** entre eleitores com escolaridade fundamental (35%) e entre eleitores com renda familiar de até 2 salários (36%).
- **Entre eleitores com escolaridade superior**, Engler (24%), Noman (20%) e Duda Salabert (18%) se destacam, e Tramonte tem desempenho abaixo da média (14%).
- **Na parcela do eleitorado que votou em Bolsonaro em no segundo turno de 2022**, 24% agora indicam voto em Tramonte (eram 32% há duas semanas), e 37% preferem Engler (eram 32%). Entre quem votou em Lula, Tramonte tem 29% (eram 27%), Noman, 22% (eram 19%), Duda Salabert, 19% (eram 20%), Correia, 14% (eram 16%).

- **A maioria (60%) dos eleitores** que declara preferência por uma candidatura ou votaria em branco ou nulo diz estar totalmente decididos sobre essa opção. Os candidatos do PL e do PT têm o índice mais alto de votos consolidados (71% para ambos), seguido por Noman (63%), Tramonte (57%) e Duda Salabert (52%).

38% DOS ELEITORES NÃO CITAM NENHUM NOME ESPONTANEAMENTE

- **Na intenção de voto espontânea**, caiu de 48% para 38% o índice de eleitores que não declaram nenhum nome espontaneamente, e os mais citados são Tramonte (17%, ante 15% há duas semanas), Engler (13%, e tinha 8%), Noman (12%, e tinha 7%), Duda Salabert (5%, e tinha 6%) e Correia (3%, e tinha 5%). Há ainda 1% que declara votar no atual prefeito.
- **A taxa de conhecimento do prefeito Fuad Noman** avançou de 68% para 72% em relação ao último levantamento, e nesse período Engler também ficou mais conhecido (de 55% para 61%). Os índices de conhecimentos dos outros candidatos ficaram estáveis
- **A candidata do PDT é rejeitada por 30%** dos eleitores de Belo Horizonte, que não votariam de jeito nenhum em sua candidatura no primeiro turno (no levantamento anterior esse índice era de 24%). Em patamar similar de rejeição aparecem os nomes de Correia (26%, e eram 17%) e Engler (25%, e eram 26%), e entre os menos rejeitados estão Noman (16%, estável) e Tramonte (13%, também estável).

TRAMONTE LIDERA CENÁRIOS DE SEGUNDO TURNO

38% DOS ELEITORES NÃO CITAM NENHUM NOME ESPONTANEAMENTE

- **Na intenção de voto espontânea**, caiu de 48% para 38% o índice de eleitores que não declaram nenhum nome espontaneamente, e os mais citados são Tramonte (17%, ante 15% há duas semanas), Engler (13%, e tinha 8%), Noman (12%, e tinha 7%), Duda Salabert (5%, e tinha 6%) e Correia (3%, e tinha 5%). Há ainda 1% que declara votar no atual prefeito.
- **A taxa de conhecimento do prefeito Fuad Noman** avançou de 68% para 72% em relação ao último levantamento, e nesse período Engler também ficou mais conhecido (de 55% para 61%). Os índices de conhecimentos dos outros candidatos ficaram estáveis
- **A candidata do PDT é rejeitada por 30%** dos eleitores de Belo Horizonte, que não votariam de jeito nenhum em sua candidatura no primeiro turno (no levantamento anterior esse índice era de 24%). Em patamar similar de rejeição aparecem os nomes de Correia (26%, e eram 17%) e Engler (25%, e eram 26%), e entre os menos rejeitados estão Noman (16%, estável) e Tramonte (13%, também estável).

- **Líder em intenções de voto para o primeiro turno**, o deputado estadual Mauro Tramonte também supera seus adversários nas projeções de segundo turno, porém com vantagem menor do que há duas semanas quando confrontado com Bruno Engler e Fuad Noman.
- **Na disputa direta com o atual prefeito**, Tramonte tem 54%, e Noman, 34%, e os demais estão indecisos (3%) ou votariam em branco ou nulo (8%). No levantamento anterior, o candidato do Republicanos tinha os mesmos 54%, e Noman, 31%. Entre eleitores de Engler no primeiro turno, Tramonte tem vantagem (59% a 25%). Na parcela que inicialmente prefere Duda Salabert, 36% votariam em Tramonte neste cenário, e 49%, em Noman, com avanço do prefeito entre eleitores da candidata do PDT na comparação com o levantamento anterior, quando 38% indicavam voto em Tramonte, e 36%, no seu adversário. Entre eleitores de Correia, 56% votariam em Noman, e 25%, em Tramonte (na pesquisa anterior, 60% a 26%).
- **Contra Bruno Engler**, Tramonte teria hoje 59%, ante 28% do candidato do PL, 11% de votos em brancos ou nulos e 3% indecisos. Há duas semanas, essa distância era maior (62% a 18%). Entre quem votou em Bolsonaro no segundo turno da última eleição presidencial, o candidato do Republicanos tem 42% das intenções de voto (eram 53% há duas semanas), e Engler, 50% (eram 39%).
- **A projeção do embate entre Tramonte e Duda Salabert** mostra vantagem do candidato do Republicanos (65% a 22%), com 2% de indecisos e 11% de eleitores optando pelo voto branco ou nulo. Na pesquisa anterior, 61% preferiam Tramonte, e 25%, Duda Salabert.
- **Em um segundo turno contra o candidato do PT**, Tramonte teria 67%, e Correia, 19% (na pesquisa anterior, 63% a 19%). Há 12% que votariam em branco ou nulo, e 2% estão indecisos. No eleitorado de Belo Horizonte que votou em Lula em 2022, o deputado do Republicanos lidera (55% a 37%).

Nesse levantamento, nos dias 17 e 18 de setembro de 2024, foram realizadas 910 entrevistas presenciais, com eleitores da cidade de Belo Horizonte de 16 anos ou mais, de todas as regiões da cidade. A margem de erro da pesquisa é de 3 pontos percentuais para mais ou para menos considerando um nível de confiança de 95%.

01



Intenção de Voto para Prefeito de Belo Horizonte

Intenção de voto para prefeito de Belo Horizonte 2024 - espontânea

Resposta espontânea e única, em %

Em quem você vai votar para prefeito de Belo Horizonte em outubro?

	02 a 04/07/24	20 e 21/08/24	03 e 04/09/24	17 e 18/09/24
Mauro Tramonte (REPUBLICANOS)	4	8	15	17
Bruno Engler (PL)	3	5	8	13
Fuad Noman (PSD)	3	4	7	12
Duda Salabert (PDT)	2	4	6	5
Rogério Correia (PT)	3	4	5	3
Gabriel (MDB)	-	1	1	2
No atual	1	1	2	1
Carlos Viana (PODEMOS)	-	1	-	1
Outras respostas	5	3	4	3
Em branco/nulo/nenhum	7	6	5	4
Não sabe	73	64	48	38

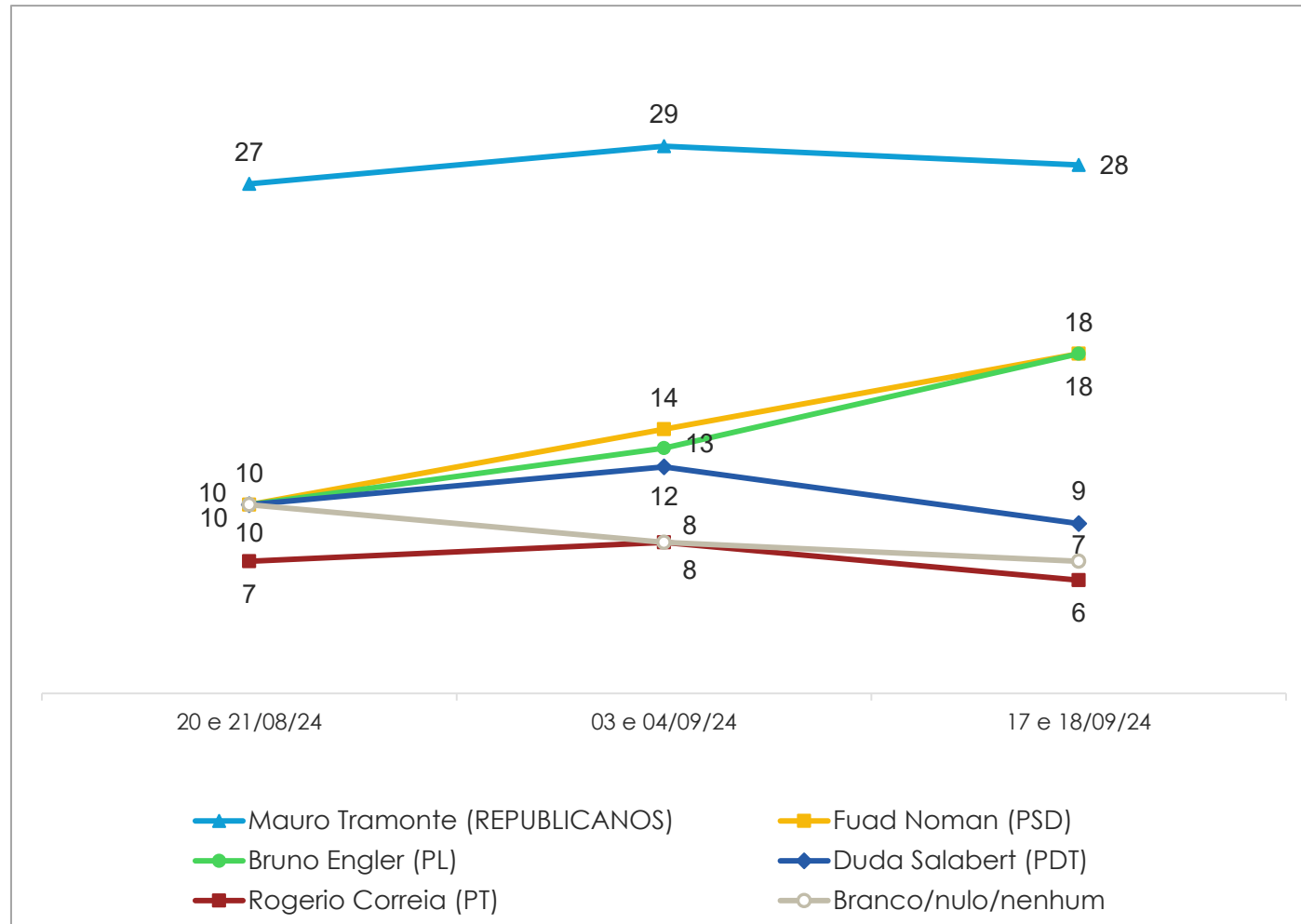
Fonte: Em quem você vai votar para prefeito de Belo Horizonte em outubro?

Base: Total da amostra

Intenção de voto para prefeito de Belo Horizonte - estimulada

Resposta estimulada e única, em %

Se a eleição para prefeito de Belo Horizonte fosse hoje e os candidatos fossem estes, em quem você votaria?



	20 e 21/08/24	03 e 04/09/24	17 e 18/09/24
Mauro Tramonte (REPUBLICANOS)	27	29	28
Fuad Noman (PSD)	10	14	18
Bruno Engler (PL)	10	13	18
Duda Salabert (PDT)	10	12	9
Rogério Correia (PT)	7	8	6
Carlos Viana (PODEMOS)	12	5	5
Gabriel (MDB)	3	2	3
Lourdes Francisco (PCO)	0	0	**
Wanderson Rocha (PSTU)	1	0	0
Indira Xavier (UP)	0	0	0
Em branco/nulo/nenhum	10	8	7
Não sabe	9	8	5

OBSERVAÇÕES: (**) A candidata foi estimulada, porém não foi mencionada pelos entrevistados

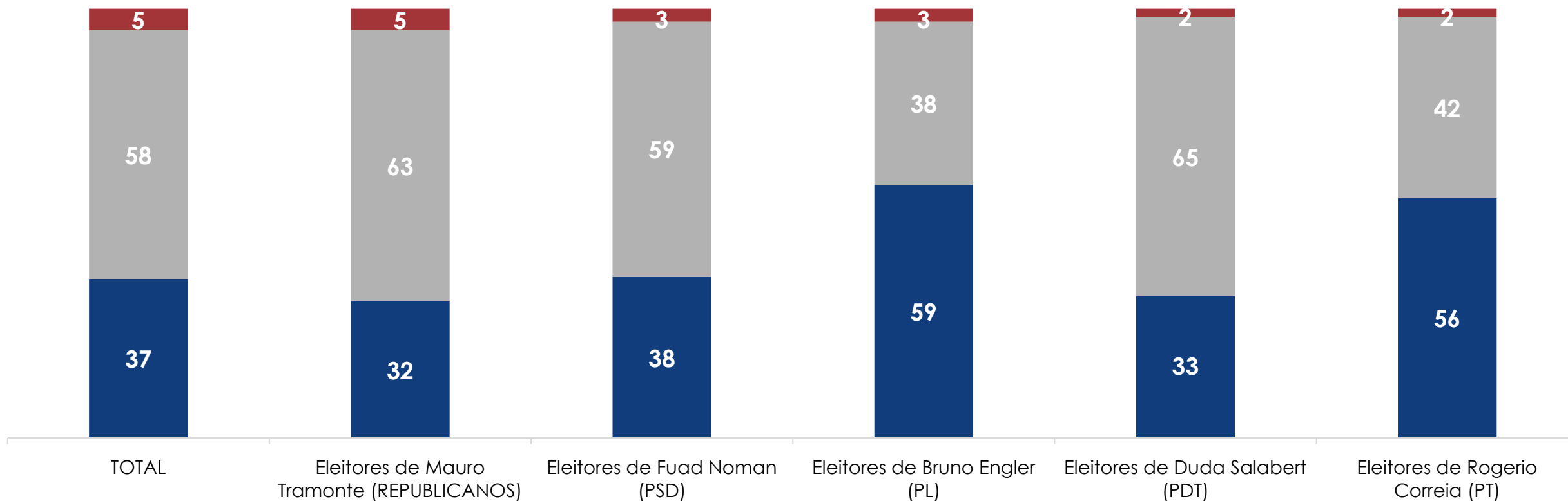
Fonte: Se a eleição para prefeito de Belo Horizonte fosse hoje e os candidatos fossem estes (MOSTRE CARTÃO 1), em quem você votaria?

Base: Total da amostra

Conhecimento do número do candidato

Resposta espontânea e única, em %

Qual número você vai digitar na urna eletrônica para confirmar/ anular seu voto para prefeito?



■ Menções corretas ■ Não sabe o número do candidato/ não sabe como anular o voto ■ Menções incorretas

Fonte: Qual número você vai digitar na urna eletrônica para confirmar/ anular seu voto para prefeito?

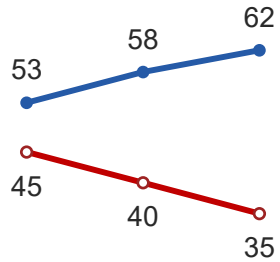
Base: Total da amostra

Escolha do candidato: ideal ou falta de opção melhor?

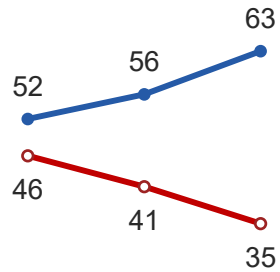
Resposta estimulada e única, em %

Você vota em _____, porque é o candidato ideal para você ou ele não chega a ser o candidato ideal, mas não há opção melhor?

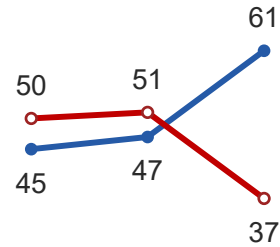
TOTAL



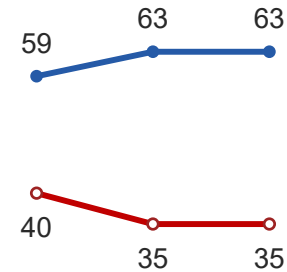
Mauro Tramonte (REPUBLICANOS)



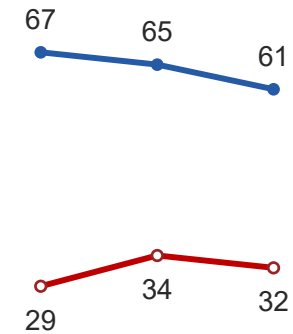
Fuad Noman (PSD)



Bruno Engler (PL)



Duda Salabert (PDT)



Rogério Correia (PT)



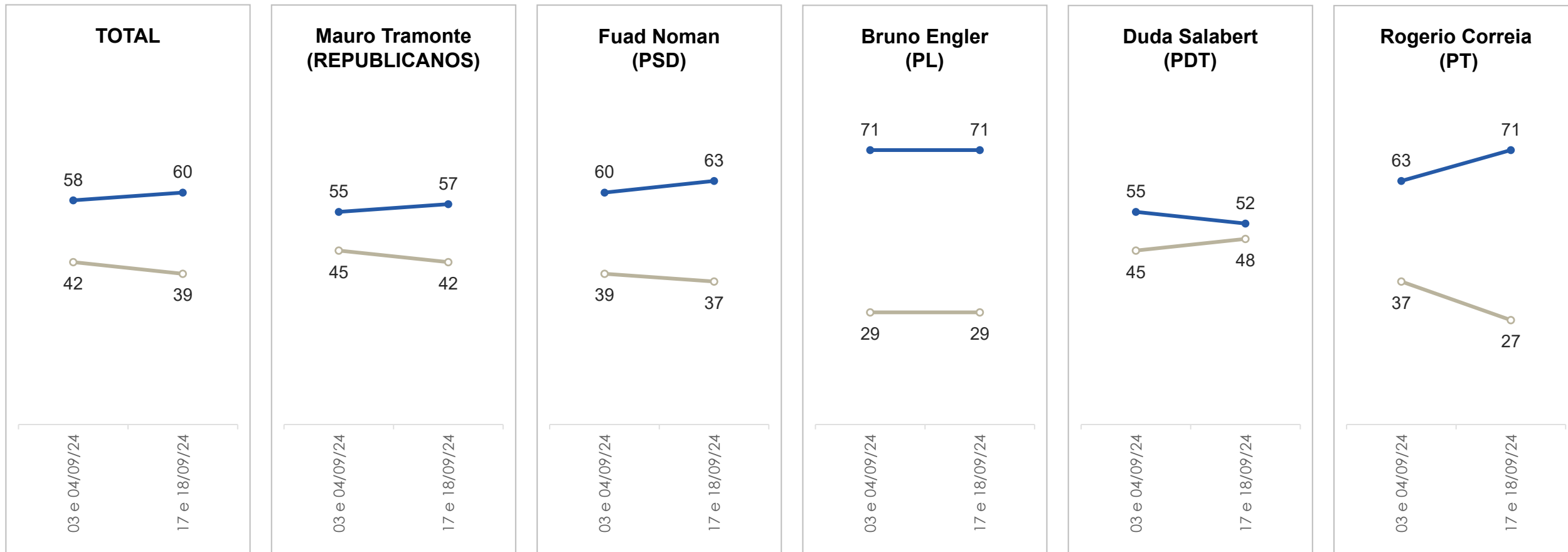
● É o candidato ideal ● Não há opção melhor

Fonte: Você vota em (CITE CANDIDATO DA ESTIMULADA CARTÃO 1) porque é o candidato ideal para você ou ele não chega a ser o candidato ideal mas não há opção melhor?
Base: Entrevistados que têm algum candidato

Decisão do voto

Resposta estimulada e única, em %

Em relação ao seu voto para prefeito, você diria que:



● Está totalmente decidido a votar ○ O voto ainda pode mudar

Fonte: Em relação ao seu voto para prefeito, você diria que está totalmente decidido a votar em (CITE RESPOSTA DA ESTIMULADA) ou seu voto ainda pode mudar?
Base: Entrevistados que têm um candidato ou vão votar em branco/nulo

Segunda opção de voto

Resposta estimulada e única, em %

Se você não votar em _____ qual destes candidatos teria mais chance de receber seu voto:

	03 e 04/09/24	17 e 18/09/24
Mauro Tramonte (REPUBLICANOS)	22	19
Fuad Noman (PSD)	13	14
Bruno Engler (PL)	8	12
Carlos Viana (PODEMOS)	15	10
Gabriel (MDB)	4	8
Rogério Correia (PT)	8	7
Duda Salabert (PDT)	6	6
Wanderson Rocha (PSTU)	1	1
Lourdes Francisco (PCO)	1	1
Indira Xavier (UP)	0	1
Em branco/nulo/nenhum	8	10
Não sabe	15	10

Fonte: Se você não votar em (CITE RESPOSTA DA ESTIMU CARTÃO 1) qual destes candidatos (MOSTRE CARTÃO 1) teria mais chance de receber seu voto?
Base: Entrevistados cujo voto ainda pode mudar

Conhecimento dos candidatos a prefeito

Resposta estimulada e única, em %

Vou citar os nomes dos candidatos à prefeitura da cidade de Belo Horizonte e gostaria que você me dissesse de cada um deles, se conhece ou não conhece mesmo só de ouvir falar. Você conhece:

(Respostas afirmativas)

	02 a 04/07/24	20 e 21/08/24	03 e 04/09/24	17 e 18/09/24
Mauro Tramonte (REPUBLICANOS)	86	90	93	95
Carlos Viana (PODEMOS)	81	85	85	84
Fuad Noman (PSD)	52	59	68	72
Duda Salabert (PDT)	48	58	61	61
Bruno Engler (PL)	35	44	55	61
Rogério Correia (PT)	50	57	60	59
Gabriel (MDB)	41	22	28	37
Indira Xavier (UP)	17	17	19	18
Wanderson Rocha (PSTU)	14	14	13	13
Lourdes Francisco (PCO)	-	8	10	9

Fonte: Vou citar os nomes dos candidatos à prefeitura da cidade de Belo Horizonte e gostaria que você me dissesse de cada um deles, se conhece ou não conhece mesmo só de ouvir falar. Você conhece (CITE CADA CANDIDATO)?

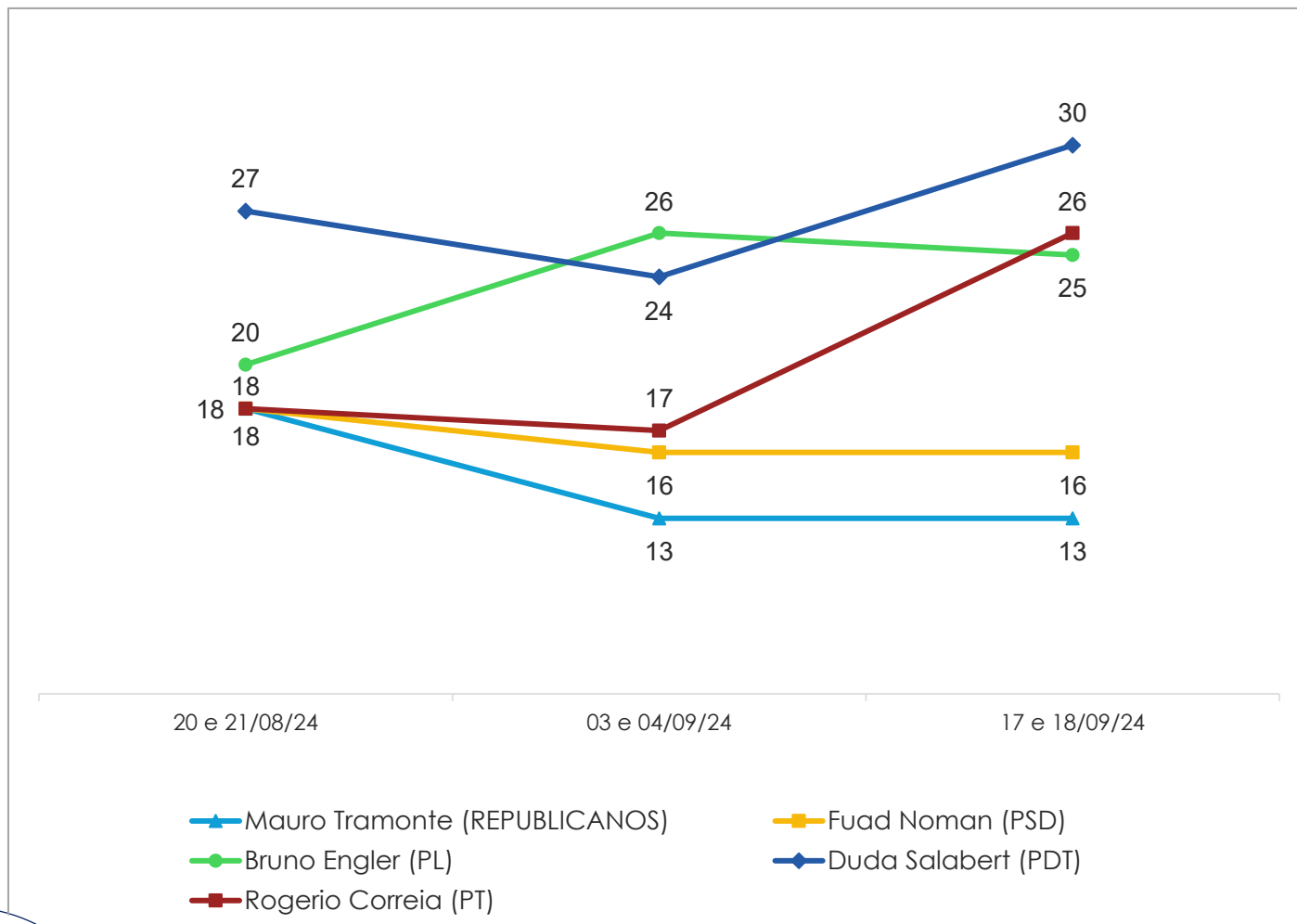
(PARA CADA CANDIDATO QUE CONHECE): Você conhece muito bem, conhece um pouco ou conhece só de ouvir falar o nome?

Base: Total da amostra

Rejeição

Resposta estimulada e múltipla, em %

Em quais desses candidatos você não votaria de jeito nenhum no primeiro turno da eleição para prefeito de Belo Horizonte? E qual mais?



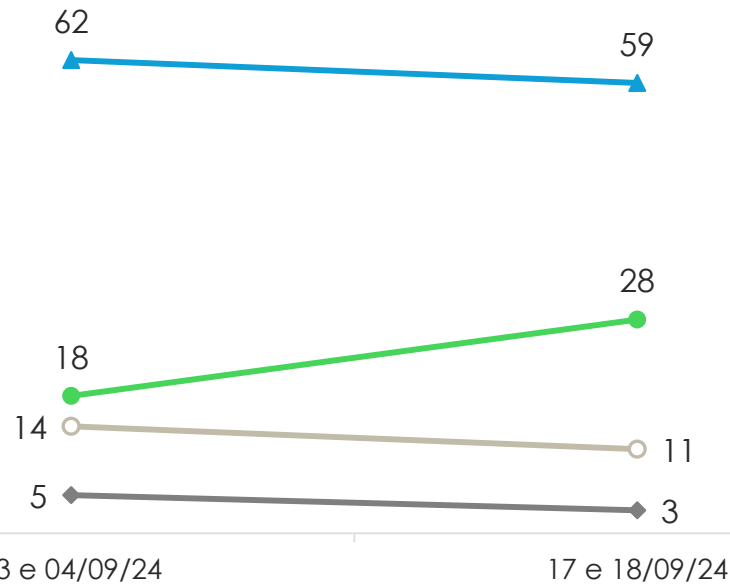
	20 e 21/08/24	03 e 04/09/24	17 e 18/09/24
Duda Salabert (PDT)	27	24	30
Rogerio Correia (PT)	18	17	26
Bruno Engler (PL)	20	26	25
Carlos Viana (PODEMOS)	20	18	18
Indira Xavier (UP)	16	16	17
Fuad Noman (PSD)	18	16	16
Gabriel (MDB)	20	18	15
Wanderson Rocha (PSTU)	14	15	13
Lourdes Francisco (PCO)	14	14	13
Mauro Tramonte (REPUBLICANOS)	18	13	13
Votaria em qualquer um/ não rejeita nenhum	6	4	3
Rejeita todos/ não votaria em nenhum	4	4	3
Não sabe	12	14	10

Fonte: Em quais desses candidatos (MOSTRE O CARTÃO 1) você não votaria de jeito nenhum no primeiro turno da eleição para prefeito de Belo Horizonte? E qual mais?
Base: Total da amostra

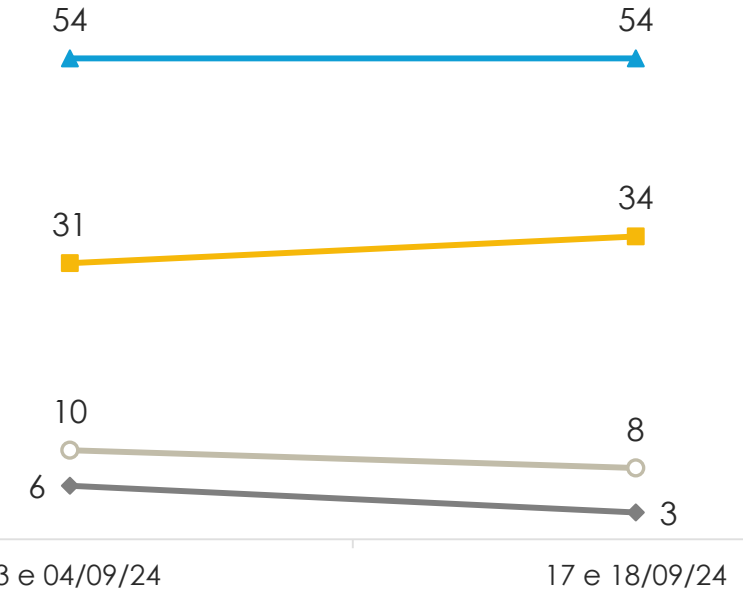
Intenção de voto para prefeito de Belo Horizonte – 2º turno

Resposta estimulada e única, em %

Se o segundo turno da eleição para prefeito fosse hoje e a disputa ficasse apenas entre _____ em quem você votaria?



● Bruno Engler (PL) ▲ Mauro Tramonte (REPUBLICANOS)
○ Branco/nulo/nenhum ◆ Não sabe



■ Fuad Noman (PSD) ▲ Mauro Tramonte (REPUBLICANOS)
○ Branco/nulo/nenhum ◆ Não sabe

Fonte: Se o segundo turno da eleição para prefeito fosse hoje e a disputa ficasse apenas entre (LEIA OS NOMES DOS CANDIDATOS) em quem você votaria?
Base: Total da amostra

Intenção de voto para prefeito de Belo Horizonte – 2º turno

Resposta estimulada e única, em %

Se o segundo turno da eleição para prefeito fosse hoje e a disputa ficasse apenas entre _____ em quem você votaria?

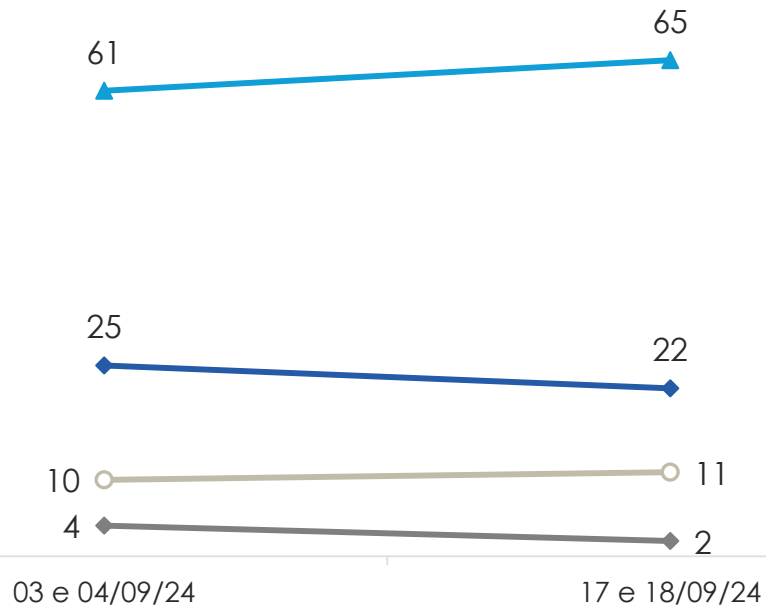
Duda Salabert



X



Mauro Tramonte



◆ Duda Salabert (PDT)

○ Branco/nulo/nenhum

▲ Mauro Tramonte (REPUBLICANOS)

◆ Não sabe

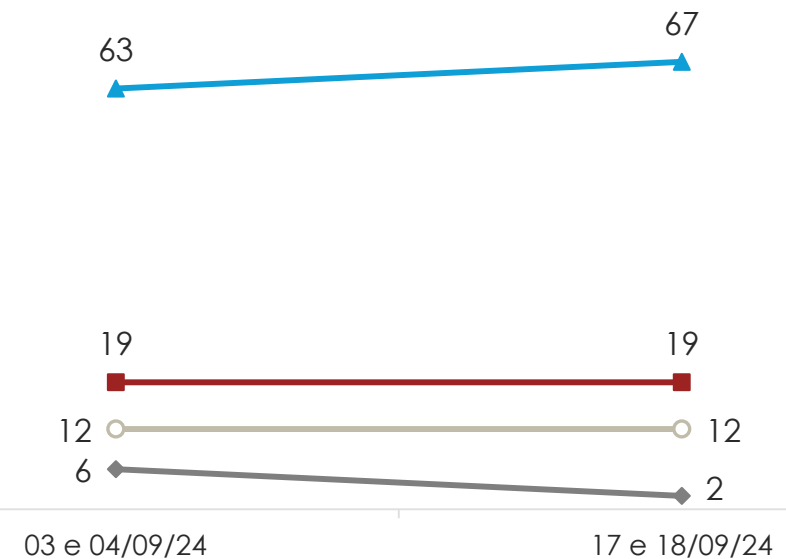
Mauro Tramonte



X



Rogerio Correia



■ Rogerio Correia (PT)

○ Branco/nulo/nenhum

▲ Mauro Tramonte (REPUBLICANOS)

◆ Não sabe

Fonte: Se o segundo turno da eleição para prefeito fosse hoje e a disputa ficasse apenas entre (LEIA OS NOMES DOS CANDIDATOS) em quem você votaria?

Base: Total da amostra

SEGMENTOS		BASE	MARGEM DE ERRO MÁXIMA
Gênero	Masculino	415	5
	Feminino	495	4
Idade	16 a 24 anos	85	11
	25 a 34 anos	157	8
	35 a 44 anos	185	7
	45 a 59 anos	239	6
	60 anos ou mais	244	6
Escolaridade	Fundamental	197	7
	Médio	438	5
	Superior	275	6
Renda familiar	Até 2 S.M.	356	5
	Mais de 2 a 5 S.M.	349	5
	Mais de 5 S.M.	179	7
Cor (autodeclarada)	Parda	391	5
	Branca	285	6
	Preta	208	7
Religião	Católica	388	5
	Evangélica	238	6
Voto declarado	Lula (PT)	381	5
	Jair Bolsonaro (PL)	336	5
Intenção de voto	Mauro Tramonte (REPUBLICANOS)	254	6
	Bruno Engler (PL)	171	8
	Fuad Noman (PSD)	139	8
	Duda Salabert (PDT)	94	10
	Rogério Correia (PT)	59	13

PERFIL DA AMOSTRA
(Resposta em %)

		TOTAL	GÊNERO		IDADE					ESCOLARIDADE			RENDA DOMICILIAR		
		%	Masculino	Feminino	16 a 24 anos	25 a 34 anos	35 a 44 anos	45 a 59 anos	60 anos ou mais	Fundamental	Médio	Superior	Até 2 S.M.	Mais de 2 a 5 S.M.	Mais de 5 S.M.
GÊNERO	Masculino	46	100		49	47	48	47	41	45	46	45	37	49	57
	Feminino	54		100	51	53	52	53	59	55	54	55	63	51	43
Média		47	46	48	21	29	39	52	68	57	44	45	48	46	48
IDADE	16 a 24 anos	9	10	8	100					3	13	6	9	10	8
	25 a 34 anos	17	18	17		100				6	21	20	18	18	15
	35 a 44 anos	20	21	19			100			10	20	27	17	23	22
	45 a 59 anos	25	26	24				100		31	22	25	25	23	26
	60 anos ou mais	29	26	32					100	50	24	21	32	26	29
ESCOLARIDADE	Fundamental	22	22	22	7	8	11	28	38	100			33	20	7
	Médio	50	50	49	73	60	51	43	41		100		58	52	28
	Superior	28	28	28	20	33	38	29	20			100	9	29	65
OCUPAÇÃO PRINCIPAL	PEA	70	78	63	85	86	96	79	30	53	73	78	63	77	69
	Assalariado registrado	28	30	26	45	40	42	27	8	17	32	30	26	34	21
	Assalariado sem registro	4	3	4	13	3	2	4	2	2	6	2	5	4	2
	Funcionario público	3	3	3	3	5	5	4	1		1	9	1	2	9
	Autônomo regular	18	23	15	11	23	25	22	10	18	20	16	17	21	17
	Profissional liberal	1	1	1			2	2	1			4		1	4
	Empresário	5	7	3		4	8	7	2	3	4	9	1	6	9
	Free-lance/ bico	5	5	4	6	4	7	6	2	6	5	4	6	5	3
	Estagiário/ aprendiz	1	1	1	6	1				0	0	2	1	1	1
	Outros	1	1	1	2		1	2	2	3	1	0	1	2	1
	Desempregado (Procura emprego)	4	4	4	3	6	5	4	2	5	4	3	7	2	3
	NÃO PEA	30	22	37	15	14	4	21	70	47	27	22	37	23	31
	Dona de casa	5	1	9	3	5	4	7	5	9	5	2	9	4	0
	Aposentado	20	17	22				10	60	30	17	17	21	15	26
	Estudante	2	2	3	13	5		1	0	1	3	3	2	1	4
	Vive de rendas	0		0					0		0		0		
	Outros	1	0	1				1	1	2	1		1	1	1
Desempregado (Não procura emprego)	2	2	2		4	1	2	3	6	2	1	4	1		
REGIÃO	BARREIRO	13	14	13	10	13	13	16	12	20	13	9	13	16	9
	CENTRO SUL	10	11	8	10	7	9	9	12	6	5	20	7	6	23
	LESTE	11	12	10	11	12	9	11	12	7	14	9	11	10	11
	NORDESTE	13	13	12	11	13	12	12	14	14	13	11	12	12	13
	NOROESTE	9	9	10	10	9	10	10	9	7	9	12	9	10	9
	NORTE	10	10	9	13	10	9	10	8	11	10	7	12	11	4
	OESTE	12	11	14	15	14	9	12	13	16	10	14	13	12	11
	PAMPULHA	9	8	10	10	8	11	10	8	6	10	9	8	9	10
	VENDA NOVA	11	10	13	10	13	13	9	11	12	14	6	14	11	6
	Não Localizado/ Recusa/ Não sabe	2	2	2		2	4	1	2	2	2	2	2	1	3

PERFIL DA AMOSTRA
(Resposta em %)

		TOTAL	GÊNERO		IDADE					ESCOLARIDADE			RENDA DOMICILIAR			
		%	Masculino	Feminino	16 a 24 anos	25 a 34 anos	35 a 44 anos	45 a 59 anos	60 anos ou mais	Fundamental	Médio	Superior	Até 2 S.M.	Mais de 2 a 5 S.M.	Mais de 5 S.M.	
PARTIDO DE PREFERÊNCIA	Masculino	46	100													
	PT	22	18	25	21	16	18	21	31	45	46	45	37	49	57	
	PL	9	11	6	1	6	11	10	10	9	9	7	6	11	11	
	PSDB	2	2	1		3	1	3	1	1	2	2	1	1	3	
	PSOL	2	2	2	3	5	2	1	1	1	1	6	1	2	5	
	PMDB/ MDB	2	2	2	1		1	3	3	1	2	1	2	2	1	
	PDT	1	1	0	1	1	1	0	0		0	2		0	3	
	PSD	1	1	0			1	1	1	0	1	1		1	2	
	PARTIDO NOVO	1	2	1		4	1	1	1		0	4	1	1	4	
	Outro partido	2	2	2	3	4	2	3	1	1	2	3	2	2	3	
RELIGIÃO	Nomes e referências	6	5	6	5	4	4	5	9	10	6	2	6	6	4	
	Nenhum/ Não tem	53	53	54	63	59	59	51	45	47	56	54	54	55	46	
	CATÓLICA	43	42	43	32	29	39	46	55	49	40	43	41	44	46	
	EVANGÉLICA	27	24	30	24	32	33	28	21	32	29	20	31	27	19	
	PENTECOSTAL	14	13	14	15	17	17	13	9	18	15	8	15	14	10	
	HISTÓRICO PROTESTANTE	7	6	8	2	5	8	9	7	6	7	9	7	6	7	
	NEOPENTECOSTAL	3	2	4	1	2	3	4	3	5	3	1	4	3	0	
	Não está frequentando nenhuma igreja atualmente (evangélica)	3	2	3	4	5	4	1	1	2	3	3	4	2	1	
	ESPÍRITA KARDECISTA	5	6	5	4	2	4	5	7	2	5	8	3	6	7	
	UMBANDA	1	0	1	2	1	1	1			2		1	1	1	
COR	Cristão s/esp.	1	2	1	1	4	0	2	1		2	2	2	1	1	
	OUTRAS RESPOSTAS	10	9	11	10	11	10	8	10	13	10	7	10	9	10	
	NÃO TEM RELIGIÃO	14	18	11	29	24	13	10	7	6	14	20	13	13	16	
	Branca	32	32	32	34	31	23	26	43	24	26	48	26	28	52	
	Parda	43	45	41	30	40	49	50	39	47	47	33	43	46	33	
	Preta	22	23	22	34	26	25	21	15	25	23	18	27	23	13	
	Amarela	2	1	4	1	3	2	3	2	3	3	1	3	2	2	
	Indígena	1	0	1			1	0	1	2	0	0	1	1	1	
	RENDA FAMILIAR MENSAL	Até 2 S.M.	40	32	46	39	40	33	40	44	58	46	13	100		
		De 2 a 3 S.M.	21	22	21	27	17	25	18	22	24	24	13		55	
De 3 a 5 S.M.		17	20	15	15	23	19	17	12	10	15	26		45		
De 5 a 10 S.M.		13	15	11	10	10	14	16	12	5	8	27			65	
De 10 a 20 S.M.		5	7	4	4	6	6	3	6	1	2	14			27	
De 20 a 50 S.M.		2	3	0	3	1	1	1	2		1	4			8	
Mais de 50 S.M.		0	0				0					0			0	
Recusa		1	2	0	2	1	1	1	1	0	1	1				
Não sabe		2	1	2		2	1	3	1	2	2	1				
Total em %		100	100	100	100	100	100	100	100	100	100	100	100	100	100	
Base ponderada	910	416	494	82	158	181	226	264	203	453	255	360	348	177		
Total Nos. absolutos	910	415	495	85	157	185	239	244	197	438	275	356	349	179		

Projeto: PO4200 - INTENÇÃO DE VOTO PARA PREFEITO DE BELO HORIZONTE - 2024

Base: Total da amostra

Data do campo: 17 e 18/09/2024

PERFIL DA AMOSTRA
(Resposta em %)

		TOTAL	OCUPAÇÃO PRINCIPAL					COR		
			%	PEA	Assalariado registrado	Autônomo regular/profissional liberal/freelance	NÃO PEA	Aposentado	Parda	Branca
GÊNERO	Masculino	46	51	49	55	33	40	48	45	47
	Feminino	54	49	51	45	67	60	52	55	53
Média		47	42	39	44	60	68	47	50	43
IDADE	16 a 24 anos	9	11	14	6	5		6	10	14
	25 a 34 anos	17	21	25	20	8		16	17	20
	35 a 44 anos	20	27	29	28	3		23	14	23
	45 a 59 anos	25	28	23	31	18	13	29	20	24
	60 anos ou mais	29	13	8	15	67	87	26	39	20
ESCOLARIDADE	Fundamental	22	17	13	22	35	34	24	17	25
	Médio	50	52	57	50	44	42	54	41	53
	Superior	28	31	30	27	21	24	22	42	22
OCUPAÇÃO PRINCIPAL	PEA	70	100	100	100			74	61	74
	Assalariado registrado	28	40	100				32	20	33
	Assalariado sem registro	4	5					3	4	4
	Funcionário público	3	4					2	4	4
	Autônomo regular	18	26		76			20	15	20
	Profissional liberal	1	1		4			0	2	1
	Empresário	5	7					6	7	1
	Free-lance/ bico	5	7		19			5	2	7
	Estagiário/ aprendiz	1	1					0	1	1
	Outros	1	2					1	2	0
	Desempregado (Procura emprego)	4	6					4	4	4
	NÃO PEA	30				100	100	26	39	26
	Dona de casa	5				17		4	6	5
	Aposentado	20				66	100	17	27	14
	Estudante	2				7		1	4	3
	Vive de rendas	0				0		0		
	Outros	1				2		1		0
Desempregado (Não procura emprego)	2				8		2	2	3	
REGIÃO	BARREIRO	13	14	16	13	11	12	17	8	15
	CENTRO SUL	10	10	8	11	9	10	7	16	7
	LESTE	11	11	10	8	11	12	10	11	12
	NORDESTE	13	12	12	13	14	14	11	14	14
	NOROESTE	9	10	9	12	9	9	10	9	9
	NORTE	10	9	12	9	10	9	10	9	10
	OESTE	12	11	11	12	17	15	12	14	11
	PAMPULHA	9	10	9	11	7	8	9	11	6
	VENDA NOVA	11	12	12	10	10	8	13	7	15
	Não Localizado/ Recusa/ Não sabe	2	2	2	2	2	2	3	1	1

PERFIL DA AMOSTRA
(Resposta em %)

		TOTAL	OCUPAÇÃO PRINCIPAL				COR				
		%	PEA	Assalariado registrado	Autônomo regular/profissional liberal/freelance	NÃO PEA	Aposentado	Parda	Branca	Preta	
PARTIDO DE PREFERÊNCIA	Masculino	46	51	49	55	33	40	48	45	47	
	PT	22	20	22	17	26	31	23	21	23	
	PL	9	9	6	11	7	9	10	9	6	
	PSDB	2	2	2	2	1	1	2	1	1	
	PSOL	2	3	4	2	1		2	2	3	
	PMDB/ MDB	2	2	1	3	2	3	3	1	2	
	PDT	1	1	1	1	1			2	0	
	PSD	1	1		1	1	1	1	1		
	PARTIDO NOVO	1	2	1	1	1	1	1	3	1	
	Outro partido	2	3	3	3			2	1	3	
RELIGIÃO	Nomes e referências	6	4	3	5	9	9	5	7	3	
	Nenhum/ Não tem	53	54	57	54	52	45	51	52	58	
	CATÓLICA	43	38	35	40	53	58	41	49	37	
	EVANGÉLICA	27	29	35	27	22	21	30	19	33	
	PENTECOSTAL	14	15	18	12	11	11	14	11	17	
	HISTÓRICO PROTESTANTE	7	7	9	5	7	6	8	4	7	
	NEOPENTECOSTAL	3	4	3	5	2	3	4	2	3	
	Não está frequentando nenhuma igreja atualmente (evangélica)	3	3	4	3	1	1	3	1	4	
	ESPÍRITA KARDECISTA	5	5	4	4	6	8	5	7	4	
	UMBANDA	1	1	1	1			1	1	1	
	Cristão s/esp.	1	2	2	1	1	1	2	0	2	
	OUTRAS RESPOSTAS	10	10	7	13	10	7	9	9	11	
	NÃO TEM RELIGIÃO	14	16	17	15	9	6	13	16	14	
COR	Branca	32	28	23	26	41	44		100		
	Parda	43	46	49	45	37	38	100			
	Preta	22	24	26	25	19	16			100	
	Amarela	2	2	2	2	3	2				
	Indígena	1	1	0	1	1	1				
	RENDIA FAMILIAR MENSAL	Até 2 S.M.	40	36	36	37	48	43	40	32	48
	De 2 a 3 S.M.	21	24	27	27	16	16	27	15	20	
De 3 a 5 S.M.	17	19	20	15	13	13	15	20	19		
De 5 a 10 S.M.	13	13	11	12	12	16	11	18	8		
De 10 a 20 S.M.	5	5	4	4	5	7	3	11	3		
De 20 a 50 S.M.	2	1		2	2	3	1	3	0		
Mais de 50 S.M.	0	0					0				
Recusa	1	1	2	0	1	1	1	1	1		
Não sabe	2	1	1	2	3	2	3	1	1		
Total em %	100	100	100	100	100	100	100	100	100	100	
Base ponderada	910	635	257	218	275	181	391	289	202		
Total Nos. absolutos	910	658	271	222	252	163	391	285	208		

Projeto: PO4200 - INTENÇÃO DE VOTO PARA PREFEITO DE BELO HORIZONTE - 2024

Base: Total da amostra

Data do campo: 17 e 18/09/2024

PERFIL DA AMOSTRA
(Resposta em %)

		TOTAL	RELIGIÃO		PARTIDO DE PREFERÊNCIA				
			%	Católica	Evangélica	PT	PL	Outro partido	Nenhum/ Não tem
GÊNERO	Masculino	46	45	41	38	60	50	45	
	Feminino	54	55	59	62	40	50	55	
Média		47	51	45	50	51	47	45	
IDADE	16 a 24 anos	9	7	8	8	1	8	11	
	25 a 34 anos	17	12	20	12	11	21	19	
	35 a 44 anos	20	18	24	17	25	15	22	
	45 a 59 anos	25	26	25	24	29	27	24	
	60 anos ou mais	29	37	22	39	33	29	24	
ESCOLARIDADE	Fundamental	22	25	26	30	24	19	20	
	Médio	50	47	53	46	53	45	52	
	Superior	28	28	21	24	23	36	28	
OCUPAÇÃO PRINCIPAL	PEA	70	62	75	64	75	72	71	
	Assalariado registrado	28	23	36	28	20	25	30	
	Assalariado sem registro	4	3	3	3	2	6	4	
	Funcionário público	3	3	3	4	3	3	3	
	Autônomo regular	18	16	20	14	29	18	18	
	Profissional liberal	1	2	0	0	3	1	1	
	Empresário	5	5	5	2	13	7	4	
	Free-lance/ bico	5	4	3	4		7	5	
	Estagiário/ aprendiz	1	1	0	0		1	1	
	Outros	1	1	0	1	3		1	
	Desempregado (Procura emprego)	4	4	3	7	3	2	3	
	NÃO PEA	30	38	25	36	25	28	29	
	Dona de casa	5	5	7	3	4	5	6	
	Aposentado	20	27	15	28	20	18	17	
	Estudante	2	2	2	2		3	2	
	Vive de rendas	0	0		1				
	Outros	1	1	1	1			1	
	Desempregado (Não procura emprego)	2	2	1	2	2	2	3	
	REGIÃO	BARREIRO	13	15	13	18	12	12	12
		CENTRO SUL	10	11	8	8	13	9	10
LESTE		11	11	7	10	12	17	9	
NORDESTE		13	11	12	10	18	14	12	
NOROESTE		9	10	10	9	11	7	10	
NORTE		10	9	11	8	9	4	12	
OESTE		12	11	12	16	5	16	11	
PAMPULHA		9	8	10	7	13	10	9	
VENDA NOVA		11	12	13	12	7	8	12	
Não Localizado/ Recusa/ Não sabe		2	1	3	2		3	2	

PERFIL DA AMOSTRA
(Resposta em %)

		TOTAL	RELIGIÃO		PARTIDO DE PREFERÊNCIA				
		%	Católica	Evangélica	PT	PL	Outro partido	Nenhum/ Não tem	
PARTIDO DE PREFERÊNCIA	Masculino	46	45	41	38	60	50	45	
	PT	22	26	18	100				
	PL	9	7	13		100			
	PSDB	2	2	1			10		
	PSOL	2	1	1			13		
	PMDB/MDB	2	1	4			11		
	PDT	1	0				4		
	PSD	1	0	1			4		
	PARTIDO NOVO	1	1	1			8		
	Outro partido	2	2	2			14		
RELIGIÃO	Nomes e referências	6	6	9			36		
	Nenhum/ Não tem	53	55	51				100	
	CATÓLICA	43	100		49	33	35	44	
	EVANGÉLICA	27		100	22	42	31	26	
	PENTECOSTAL	14		50	9	21	17	13	
	HISTÓRICO PROTESTANTE	7		26	5	16	8	6	
	NEOPENTECOSTAL	3		11	5		6	2	
	Não está frequentando nenhuma igreja atualmente (evangélica)	3		9	2	3	1	3	
	ESPÍRITA KARDECISTA	5			8	5	4	4	
	UMBANDA	1			2	1	1	0	
COR	Cristão s/esp.	1			1		3	1	
	OUTRAS RESPOSTAS	10		3	6	11	9	11	
	NÃO TEM RELIGIÃO	14			12	9	18	14	
	Branca	32	36	23	30	35	35	31	
	Parda	43	41	47	45	48	43	42	
	Preta	22	19	27	23	15	18	24	
	Amarela	2	2	3	2	2	4	2	
	Indígena	1	1	0	1			1	
	RENDA FAMILIAR MENSAL	Até 2 S.M.	40	38	45	49	26	33	40
	De 2 a 3 S.M.	21	21	21	19	25	21	22	
De 3 a 5 S.M.	17	18	16	14	23	15	18		
De 5 a 10 S.M.	13	13	8	13	16	19	10		
De 10 a 20 S.M.	5	6	4	4	5	7	5		
De 20 a 50 S.M.	2	1	1	0	3	2	2		
Mais de 50 S.M.	0	0					0		
Recusa	1	1	1		1		2		
Não sabe	2	1	3	2		3	2		
Total em %	100	100	100	100	100	100	100		
Base ponderada	910	389	247	201	78	145	485		
Total Nos. absolutos	910	388	238	215	64	137	494		

Projeto: PO4200 - INTENÇÃO DE VOTO PARA PREFEITO DE BELO HORIZONTE - 2024

Base: Total da amostra

Data do campo: 17 e 18/09/2024

Em quem você vai votar para prefeito de Belo Horizonte em outubro?
(Resposta espontânea e única, em %)

	TOTAL	GÊNERO		IDADE					ESCOLARIDADE			RENDA DOMICILIAR		
	%	Masculin o	Feminin o	16 a 24 anos	25 a 34 anos	35 a 44 anos	45 a 59 anos	60 anos ou mais	Funda- mental	Médio	Super- rior	Até 2 S.M.	Mais de 2 a 5 S.M	Mais de 5 S.M.
Mauro Tramonte (REPUBLICANOS)	17	18	16	13	21	17	16	16	20	19	9	20	16	13
Bruno Engler (PL)	13	15	10	7	9	15	12	15	6	13	18	8	12	24
Fuad Noman (PSD)	12	13	11	5	11	9	14	15	12	10	16	9	15	12
Duda Salabert (PDT)	5	4	5	8	9	5	3	3	1	2	14	2	5	10
Rogério Correia (PT)	3	3	3		2	1	3	7	2	3	6	2	3	8
Gabriel (MDB)	2	2	2	1	1	4	3	1	1	1	4	1	2	4
No atual	1	2	1			1	2	3	3	2	0	2	1	
Carlos Viana (PODEMOS)	1	1	1	1			1	3	2	2		2	1	0
Outras respostas	3	5	2	2	1	2	4	5	5	3	2	4	2	4
Em branco/ nulo/ nenhum	4	6	4	9	5	4	4	4	2	5	5	5	3	6
Não sabe	38	31	44	54	40	42	37	31	47	41	26	45	39	20
Total em %	100	100	100	100	100	100	100	100	100	100	100	100	100	100
Base ponderada	910	416	494	82	158	181	226	264	203	453	255	360	348	177
Total Nos. absolutos	910	415	495	85	157	185	239	244	197	438	275	356	349	179

Projeto: PO4200 - INTENÇÃO DE VOTO PARA PREFEITO DE BELO HORIZONTE - 2024

Base: Total da amostra

Data do campo: 17 e 18/09/2024

Se a eleição para prefeito de Belo Horizonte fosse hoje e os candidatos fossem estes ____, em quem você votaria?
(Resposta estimulada e única, em %)

	TOTAL	GÊNERO		IDADE					ESCOLARIDADE			RENDA DOMICILIAR		
	%	Masculino	Feminino	16 a 24 anos	25 a 34 anos	35 a 44 anos	45 a 59 anos	60 anos ou mais	Fundamental	Médio	Superior	Até 2 S.M.	Mais de 2 a 5 S.M.	Mais de 5 S.M.
Mauro Tramonte (REPUBLICANOS)	28	29	27	33	34	30	28	21	35	32	14	36	26	17
Bruno Engler (PL)	18	21	16	11	16	20	19	20	9	19	24	12	19	28
Fuad Noman (PSD)	18	20	17	8	16	17	21	21	22	15	20	18	21	12
Duda Salabert (PDT)	9	7	12	27	14	8	6	5	3	7	18	5	11	15
Rogério Correia (PT)	6	6	6	4	2	2	5	13	6	5	8	5	5	11
Carlos Viana (PODEMOS)	5	3	6	2	4	6	4	6	5	6	2	5	5	3
Gabriel (MDB)	3	3	3	4	3	6	3	2	2	2	7	2	4	6
Wanderson Rocha (PSTU)	0	1			1			0		1		0	0	
Índira Xavier (UP)	0	0	0	1						0			1	
Lourdes Francisco (PCO)														
Em branco/ nulo/ nenhum	7	8	6	8	6	5	8	7	9	8	4	9	6	5
Não sabe	5	3	6	2	5	4	6	5	9	4	3	6	3	2
Total em %	100	100	100	100	100	100	100	100	100	100	100	100	100	100
Base ponderada	910	416	494	82	158	181	226	264	203	453	255	360	348	177
Total Nos. absolutos	910	415	495	85	157	185	239	244	197	438	275	356	349	179

Projeto: PO4200 - INTENÇÃO DE VOTO PARA PREFEITO DE BELO HORIZONTE - 2024

Base: Total da amostra

Data do campo: 17 e 18/09/2024

Você vota em ____ porque é o/a candidato/a ideal para você ou ele/ela não chega a ser o/a candidato/a ideal, mas não há opção melhor?
(Resposta estimulada e única, em %)

	TOTAL	GÊNERO		IDADE					ESCOLARIDADE			RENDA DOMICILIAR		
	%	Masculino	Feminino	16 a 24 anos	25 a 34 anos	35 a 44 anos	45 a 59 anos	60 anos ou mais	Fundamental	Médio	Superior	Até 2 S.M.	Mais de 2 a 5 S.M.	Mais de 5 S.M.
E o candidato ideal	62	63	62	48	59	63	59	71	67	63	58	66	60	63
Não há opção melhor	35	35	35	46	39	37	38	25	30	34	40	31	38	35
Não sabe	3	2	3	6	1	1	3	4	3	3	1	3	2	2
Total em %	100	100	100	100	100	100	100	100	100	100	100	100	100	100
Base ponderada	804	369	434	74	140	163	194	232	167	401	236	304	317	165
Total Nos. absolutos	797	364	433	77	138	166	203	213	161	383	253	298	315	167

Projeto: PO4200 - INTENÇÃO DE VOTO PARA PREFEITO DE BELO HORIZONTE - 2024

Base: Entrevistados que tem algum candidato

Data do campo: 17 e 18/09/2024

**Em relação ao seu voto para prefeito, você diria que:
(Resposta estimulada e única, em %)**

	TOTAL	GÊNERO		IDADE					ESCOLARIDADE			RENDA DOMICILIAR		
	%	Masculino	Feminino	16 a 24 anos	25 a 34 anos	35 a 44 anos	45 a 59 anos	60 anos ou mais	Fundamental	Médio	Superior	Até 2 S.M.	Mais de 2 a 5 S.M.	Mais de 5 S.M.
Está totalmente decidido a votar em _____	60	66	55	30	52	59	61	76	66	55	64	57	60	68
Seu voto ainda pode mudar	39	34	44	70	48	40	38	24	33	44	36	42	40	32
Não sabe	1	0	1			1	1	1	1	1	0	1	0	
Total em %	100	100	100	100	100	100	100	100	100	100	100	100	100	100
Base ponderada	867	402	465	80	150	173	213	251	185	435	247	337	336	173
Total Nos. absolutos	866	399	467	84	149	177	225	231	180	419	267	333	337	176

Projeto: PO4200 - INTENÇÃO DE VOTO PARA PREFEITO DE BELO HORIZONTE - 2024

Base: Entrevistados que votarão em algum candidato ou que vão anular ou votar em branco

Data do campo: 17 e 18/09/2024

Se você não votar em ____ qual destes candidatos ____ teria mais chance de receber seu voto?
(Resposta estimulada e única, em %)

	TOTAL
	%
Mauro Tramonte (REPUBLICANOS)	19
Fuad Noman (PSD)	14
Bruno Engler (PL)	12
Carlos Viana (PODEMOS)	10
Gabriel (MDB)	8
Rogério Correia (PT)	7
Duda Salabert (PDT)	6
Lourdes Francisco (PCO)	1
Wanderson Rocha (PSTU)	1
Índira Xavier (UP)	1
Em branco/ nulo/ nenhum	10
Não sabe	10
Total em %	100
Base ponderada	339
Total Nos. absolutos	338

Projeto: PO4200 - INTENÇÃO DE VOTO PARA PREFEITO DE BELO HORIZONTE - 2024

Base: Entrevistados que podem mudar o voto

Vou citar os nomes dos candidatos à prefeitura da cidade de Belo Horizonte e gostaria que você me dissesse de cada um deles, se conhece ou não conhece, mesmo só de ouvir falar. Você conhece___ Você conhece muito bem, conhece um pouco ou conhece só de ouvir falar o nome?
(Resposta estimulada e única, em %)

		TOTAL	GÊNERO		IDADE					ESCOLARIDADE			RENDA DOMICILIAR		
		%	Masculino	Feminino	16 a 24 anos	25 a 34 anos	35 a 44 anos	45 a 59 anos	60 anos ou mais	Fundamental	Médio	Superior	Até 2 S.M.	Mais de 2 a 5 S.M.	Mais de 5 S.M.
Bruno Engler (PL)	CONHECE	61	66	57	52	58	65	67	58	44	58	80	50	64	78
	muito bem	17	22	13	16	17	20	20	13	5	14	33	8	19	33
	um pouco	20	19	20	12	24	22	21	17	11	20	26	18	20	24
	só de ouvir falar	24	24	24	24	17	23	25	28	28	24	21	24	24	22
Carlos Viana (PODEMOS)	NÃO CONHECE	39	34	43	48	42	35	33	42	56	42	20	50	36	22
	CONHECE	84	86	82	68	78	86	92	84	82	84	86	81	85	88
	muito bem	24	26	22	12	17	27	33	21	15	23	31	19	25	31
	um pouco	30	29	30	23	33	28	32	29	26	29	35	29	29	33
Duda Salabert (PDT)	só de ouvir falar	30	31	30	32	28	30	27	34	40	32	20	33	30	25
	NÃO CONHECE	16	14	18	32	22	14	8	16	18	16	14	19	15	12
	CONHECE	61	59	63	59	61	61	62	61	43	59	79	54	62	78
	muito bem	14	14	13	12	14	15	15	12	5	7	32	6	15	28
Fuad Noman (PSD)	um pouco	18	18	19	17	20	21	18	17	8	17	29	14	20	25
	só de ouvir falar	29	27	30	30	27	25	29	33	29	35	19	34	27	24
	NÃO CONHECE	39	41	37	41	39	39	38	39	57	41	21	46	38	22
	CONHECE	72	74	70	53	64	75	79	75	64	67	87	67	72	84
Gabriel (MDB)	muito bem	24	28	20	13	22	26	29	22	15	19	40	17	26	34
	um pouco	26	27	26	23	23	30	28	26	19	25	36	24	28	28
	só de ouvir falar	22	20	24	18	19	19	21	28	31	24	12	25	19	22
	NÃO CONHECE	28	26	30	47	36	25	21	25	36	33	13	33	28	16
Gabriel (MDB)	CONHECE	37	40	33	34	33	38	40	36	29	33	49	31	37	48
	muito bem	8	11	5	5	6	12	10	5	2	4	19	3	8	18
	um pouco	12	14	11	13	10	15	11	12	5	11	19	11	13	12
	só de ouvir falar	17	16	18	16	17	11	19	19	22	18	10	17	16	18
	NÃO CONHECE	63	60	67	66	67	62	60	64	71	67	51	69	63	52

Vou citar os nomes dos candidatos à prefeitura da cidade de Belo Horizonte e gostaria que você me dissesse de cada um deles, se conhece ou não conhece, mesmo só de ouvir falar. Você conhece ____ Você conhece muito bem, conhece um pouco ou conhece só de ouvir falar o nome?
(Resposta estimulada e única, em %)

		TOTAL	GÊNERO		IDADE					ESCOLARIDADE			RENDA DOMICILIAR		
		%	Masculino	Feminino	16 a 24 anos	25 a 34 anos	35 a 44 anos	45 a 59 anos	60 anos ou mais	Fundamental	Médio	Superior	Até 2 S.M.	Mais de 2 a 5 S.M.	Mais de 5 S.M.
Indira Xavier (UP)	CONHECE	18	18	17	22	13	20	20	16	19	16	20	18	18	18
	muito bem	1	1	0		1	1	2		1	0	2	1	1	2
	um pouco	6	7	5	8	7	5	6	4	3	4	11	5	6	8
	só de ouvir falar	11	10	12	15	6	13	12	11	15	11	8	13	11	8
Lourdes Francisco (PCO)	NÃO CONHECE	82	82	83	78	87	80	80	84	81	84	80	82	82	82
	CONHECE	9	10	8	13	9	10	9	6	9	10	7	10	8	8
	muito bem	0		0				0			0	0		0	0
	um pouco	2	2	1	2	2	2	2	1	1	2	2	2	2	1
Mauro Tramonte (REPUBLICANOS)	só de ouvir falar	7	8	6	12	7	9	7	5	8	8	5	7	6	7
	NÃO CONHECE	91	90	92	87	91	90	91	94	91	90	93	90	92	92
	CONHECE	95	96	94	89	95	97	98	93	95	96	92	96	96	90
	muito bem	41	43	41	29	49	51	45	31	36	43	44	42	43	41
Rogerio Correia (PT)	um pouco	30	31	28	29	33	26	28	32	27	30	31	29	30	29
	só de ouvir falar	24	22	25	30	13	20	24	30	32	24	17	25	23	20
	NÃO CONHECE	5	4	6	11	5	3	2	7	5	4	8	4	4	10
	CONHECE	59	62	56	50	47	55	64	66	52	53	73	54	56	73
Wanderson Rocha (PSTU)	muito bem	17	20	14	6	5	15	24	23	9	13	31	10	16	34
	um pouco	16	17	15	16	15	18	14	17	8	14	25	14	16	20
	só de ouvir falar	26	25	27	28	27	22	26	27	35	26	17	31	24	20
	NÃO CONHECE	41	38	44	50	53	45	36	34	48	47	27	46	44	27
Total em %	CONHECE	13	14	12	13	12	13	14	13	15	12	13	14	12	14
	muito bem	1	1	1	1	0	1	0	1	1	1	1	1	0	1
	um pouco	3	4	3	3	3	5	4	2	2	3	5	3	2	6
	só de ouvir falar	9	9	9	9	9	7	9	10	13	9	6	10	9	7
	NÃO CONHECE	87	86	88	87	88	87	86	87	85	88	87	86	88	86
	Base ponderada	910	416	494	82	158	181	226	264	203	453	255	360	348	177
Total Nos. absolutos	910	415	495	85	157	185	239	244	197	438	275	356	349	179	

Projeto: PO4200 - INTENÇÃO DE VOTO PARA PREFEITO DE BELO HORIZONTE - 2024

Base: Total da amostra

Data do campo: 17 e 18/09/2024

Em quais desses candidatos ____ você não votaria de jeito nenhum no primeiro turno da eleição para prefeito de Belo Horizonte?
(Resposta estimulada e múltipla, em %)

	TOTAL	GÊNERO		IDADE					ESCOLARIDADE			RENDA DOMICILIAR		
	%	Masculino	Feminino	16 a 24 anos	25 a 34 anos	35 a 44 anos	45 a 59 anos	60 anos ou mais	Fundamental	Médio	Superior	Até 2 S.M.	Mais de 2 a 5 S.M.	Mais de 5 S.M.
Duda Salabert (PDT)	30	32	29	19	25	35	31	33	34	30	28	32	27	32
Rogério Correia (PT)	26	28	24	10	24	23	27	33	29	22	31	21	29	31
Bruno Engler (PL)	25	25	26	19	24	23	25	30	26	21	32	23	26	32
Carlos Viana (PODEMOS)	18	20	16	19	12	17	20	20	24	15	18	20	15	20
Índira Xavier (UP)	17	15	18	17	13	20	18	15	19	15	18	16	18	16
Fuad Noman (PSD)	16	13	18	20	13	17	12	19	19	14	18	17	13	19
Gabriel (MDB)	15	13	16	11	15	14	18	14	21	13	14	16	15	14
Wanderson Rocha (PSTU)	13	12	14	9	14	11	16	14	17	11	14	15	13	13
Lourdes Francisco (PCO)	13	13	13	8	13	13	14	15	16	12	13	14	14	13
Mauro Tramonte (REPUBLICANOS)	13	13	12	12	12	10	13	14	12	10	18	10	13	16
Votaria em qualquer um/ não rejeita nenhum	3	3	4	2	3	5	3	3	3	4	2	5	2	2
Rejeita todos/ não votaria em nenhum	3	3	2	3	3	2	3	4	2	3	3	3	3	2
Não sabe	10	7	12	13	10	10	6	13	15	10	6	13	9	5
Total em %	100	100	100	100	100	100	100	100	100	100	100	100	100	100
Base ponderada	910	416	494	82	158	181	226	264	203	453	255	360	348	177
Total Nos. absolutos	910	415	495	85	157	185	239	244	197	438	275	356	349	179

Projeto: PO4200 - INTENÇÃO DE VOTO PARA PREFEITO DE BELO HORIZONTE - 2024

Base: Total da amostra

Data do campo: 17 e 18/09/2024

Se o segundo turno da eleição para prefeito fosse hoje e a disputa ficasse apenas entre ____ em quem você votaria ?
(Resposta estimulada e única, em %)

	TOTAL	GÊNERO		IDADE					ESCOLARIDADE			RENDА DOMICILIAR			
		%	Masculino	Feminino	16 a 24 anos	25 a 34 anos	35 a 44 anos	45 a 59 anos	60 anos ou mais	Fundamental	Médio	Superior	Até 2 S.M.	Mais de 2 a 5 S.M.	Mais de 5 S.M.
A	Mauro Tramonte (REPUBLICANOS)	59	57	61	69	63	60	56	55	68	61	48	65	60	46
	Bruno Engler (PL)	28	31	25	19	25	29	34	26	21	28	32	22	29	36
	Em branco/ nulo/ nenhum	11	12	10	7	8	10	9	16	9	9	16	11	10	13
	Não sabe	3	1	4	5	4	2	2	3	3	2	4	3	1	4
C	Mauro Tramonte (REPUBLICANOS)	65	65	65	63	66	69	67	60	74	70	50	73	65	51
	Duda Salabert (PDT)	22	20	24	30	25	20	20	21	13	17	38	17	23	32
	Em branco/ nulo/ nenhum	11	14	8	5	6	10	11	16	10	11	10	8	10	16
	Não sabe	2	1	3	3	3	1	2	2	3	2	2	2	2	1
D	Mauro Tramonte (REPUBLICANOS)	54	51	56	68	58	57	52	47	60	59	40	62	52	43
	Fuad Noman (PSD)	34	37	32	22	32	31	39	37	29	31	44	30	38	36
	Em branco/ nulo/ nenhum	8	11	7	5	5	10	6	12	6	8	11	5	7	16
	Não sabe	3	1	5	6	4	2	3	4	4	2	5	3	3	5
E	Mauro Tramonte (REPUBLICANOS)	67	66	68	67	72	70	68	60	75	70	56	73	68	55
	Rogério Correia (PT)	19	20	18	20	17	14	19	22	13	16	28	15	18	28
	Em branco/ nulo/ nenhum	12	14	10	8	9	14	11	15	10	13	12	10	13	14
	Não sabe	2	1	3	4	3	2	2	2	2	1	4	2	1	3
	Total em %	100	100	100	100	100	100	100	100	100	100	100	100	100	100
	Base ponderada	910	416	494	82	158	181	226	264	203	453	255	360	348	177
Total Nos. absolutos	910	415	495	85	157	185	239	244	197	438	275	356	349	179	

Projeto: PO4200 - INTENÇÃO DE VOTO PARA PREFEITO DE BELO HORIZONTE - 2024

Base: Total da amostra

Data do campo: 17 e 18/09/2024

Qual número você vai digitar na urna eletrônica para confirmar/ anular seu voto para prefeito?
(Resposta espontânea e única, em %)

	TOTAL
	%
MENÇÕES CORRETAS	37
MENÇÕES INCORRETAS	5
NÃO SABE O NÚMERO DO CANDIDATO	54
NÃO SABE COMO ANULAR O VOTO	4
Total em %	100
Base ponderada	857
Total Nos. absolutos	856

Projeto: PO4200 - INTENÇÃO DE VOTO PARA PREFEITO DE BELO HORIZONTE - 2024

Base: Entrevistados que votarão em algum candidato ou que vão anular o voto

Em quem você vai votar para prefeito de Belo Horizonte em outubro?
(Resposta espontânea e única, em %)

	TOTAL	OCUPAÇÃO PRINCIPAL					COR		
	%	PEA	Assalaria do registrad o	Autonom o regular/pr ofissional liberal/fre e	NÃO PEA	Aposenta do	Parda	Branca	Preta
Mauro Tramonte (REPUBLICANOS)	17	17	15	14	16	16	18	15	17
Bruno Engler (PL)	13	13	11	13	11	14	12	16	8
Fuad Noman (PSD)	12	12	7	18	12	14	12	14	11
Duda Salabert (PDT)	5	5	7	4	4	4	3	7	6
Rogério Correia (PT)	3	3	1	3	4	6	2	5	4
Gabriel (MDB)	2	2	1	2	1	1	1	2	2
No atual	1	1	1		3	4	2	1	1
Carlos Viana (PODEMOS)	1	1	1	1	2	3	1	1	2
Outras respostas	3	3	2	3	4	6	4	2	4
Em branco/ nulo/ nenhum	4	5	6	4	4	4	5	4	4
Não sabe	38	38	46	37	38	27	40	32	41
Total em %	100	100	100	100	100	100	100	100	100
Base ponderada	910	635	257	218	275	181	391	289	202
Total Nos. absolutos	910	658	271	222	252	163	391	285	208

Projeto: PO4200 - INTENÇÃO DE VOTO PARA PREFEITO DE BELO HORIZONTE - 2024

Base: Total da amostra

Data do campo: 17 e 18/09/2024

Se a eleição para prefeito de Belo Horizonte fosse hoje e os candidatos fossem estes ____, em quem você votaria?
(Resposta estimulada e única, em %)

	TOTAL	OCUPAÇÃO PRINCIPAL					COR		
	%	PEA	Assalaria do registrad o	Autonom o regular/pr ofissional liberal/fre e	NÃO PEA	Aposenta do	Parda	Branca	Preta
Mauro Tramonte (REPUBLICANOS)	28	29	31	25	25	23	29	22	34
Bruno Engler (PL)	18	19	18	17	17	20	17	22	13
Fuad Noman (PSD)	18	18	14	23	19	20	19	18	17
Duda Salabert (PDT)	9	10	13	7	8	7	6	13	12
Rogério Correia (PT)	6	4	3	4	10	14	5	9	4
Carlos Viana (PODEMOS)	5	4	5	5	5	4	6	3	5
Gabriel (MDB)	3	4	3	4	3	2	3	3	3
Wanderson Rocha (PSTU)	0	0	1				0		1
Indira Xavier (UP)	0	0	0	0			0		0
Lourdes Francisco (PCO)									
Em branco/ nulo/ nenhum	7	7	6	9	7	6	9	6	7
Não sabe	5	4	6	5	5	3	5	5	4
Total em %	100	100	100	100	100	100	100	100	100
Base ponderada	910	635	257	218	275	181	391	289	202
Total Nos. absolutos	910	658	271	222	252	163	391	285	208

Projeto: PO4200 - INTENÇÃO DE VOTO PARA PREFEITO DE BELO HORIZONTE - 2024

Base: Total da amostra

Data do campo: 17 e 18/09/2024

Você vota em ____ porque é o/a candidato/a ideal para você ou ele/ela não chega a ser o/a candidato/a ideal, mas não há opção melhor?
 (Resposta estimulada e única, em %)

	TOTAL	OCUPAÇÃO PRINCIPAL					COR		
	%	PEA	Assalaria do registrad o	Autonom o regular/pr ofissional liberal/fre e	NÃO PEA	Aposenta do	Parda	Branca	Preta
É o candidato ideal	62	61	59	62	66	69	65	56	65
Não há opção melhor	35	37	41	34	30	26	33	40	33
Não sabe	3	2		4	5	5	2	4	2
Total em %	100	100	100	100	100	100	100	100	100
Base ponderada	804	563	226	188	241	165	338	259	181
Total Nos. absolutos	797	577	236	188	220	147	333	254	186

Projeto: PO4200 - INTENÇÃO DE VOTO PARA PREFEITO DE BELO HORIZONTE - 2024

Base: Entrevistados que tem algum candidato

Data do campo: 17 e 18/09/2024

**Em relação ao seu voto para prefeito, você diria que:
(Resposta estimulada e única, em %)**

	TOTAL	OCUPAÇÃO PRINCIPAL					COR		
	%	PEA	Assalaria do registrad o	Autonom o regular/pr ofissional liberal/fre e	NÃO PEA	Aposenta do	Parda	Branca	Preta
Está totalmente decidido a votar em _____	60	58	56	59	66	76	62	59	60
Seu voto ainda pode mudar	39	41	44	41	34	23	37	41	39
Não sabe	1	1	1	0	1	1	1		0
Total em %	100	100	100	100	100	100	100	100	100
Base ponderada	867	607	242	208	260	175	372	275	194
Total Nos. absolutos	866	628	256	211	238	157	369	272	201

Projeto: PO4200 - INTENÇÃO DE VOTO PARA PREFEITO DE BELO HORIZONTE - 2024
 Base: Entrevistados que votarão em algum candidato ou que vão anular ou votar em branco
 Data do campo: 17 e 18/09/2024

Se você não votar em ____ qual destes candidatos ____ teria mais chance de receber seu voto?
(Resposta estimulada e única, em %)

	TOTAL
	%
Mauro Tramonte (REPUBLICANOS)	19
Fuad Noman (PSD)	14
Bruno Engler (PL)	12
Carlos Viana (PODEMOS)	10
Gabriel (MDB)	8
Rogério Correia (PT)	7
Duda Salabert (PDT)	6
Lourdes Francisco (PCO)	1
Wanderson Rocha (PSTU)	1
Indira Xavier (UP)	1
Em branco/ nulo/ nenhum	10
Não sabe	10
Total em %	100
Base ponderada	339
Total Nos. absolutos	338

Projeto: PO4200 - INTENÇÃO DE VOTO PARA PREFEITO DE BELO HORIZONTE - 2024

Base: Entrevistados que podem mudar o voto

Vou citar os nomes dos candidatos à prefeitura da cidade de Belo Horizonte e gostaria que você me dissesse de cada um deles, se conhece ou não conhece, mesmo só de ouvir falar. Você conhece___Você conhece muito bem, conhece um pouco ou conhece só de ouvir falar o nome?
(Resposta estimulada e única, em %)

		TOTAL	OCUPAÇÃO PRINCIPAL					COR		
		%	PEA	Assalaria do registrad o	Autonom o regular/pr ofissional liberal/fre e	NÃO PEA	Aposenta do	Parda	Branca	Preta
Bruno Engler (PL)	CONHECE	61	62	57	61	58	61	55	69	60
	muito bem	17	19	17	14	13	12	14	24	13
	um pouco	20	21	19	23	18	20	17	21	23
	só de ouvir falar	24	23	21	24	27	30	23	25	24
Carlos Viana (PODEMOS)	NÃO CONHECE	39	38	43	39	42	39	45	31	40
	CONHECE	84	85	84	86	81	83	86	83	80
	muito bem	24	25	27	23	20	21	22	24	26
	um pouco	30	31	27	31	28	30	31	31	28
Duda Salabert (PDT)	só de ouvir falar	30	29	30	32	33	32	33	28	27
	NÃO CONHECE	16	15	16	14	19	17	14	17	20
	CONHECE	61	62	58	59	60	63	55	68	64
	muito bem	14	16	15	13	9	10	10	19	15
Fuad Noman (PSD)	um pouco	18	19	17	21	17	19	16	23	16
	só de ouvir falar	29	27	26	26	34	34	29	26	34
	NÃO CONHECE	39	38	42	41	40	37	45	32	36
	CONHECE	72	71	67	72	74	79	69	79	68
Gabriel (MDB)	muito bem	24	25	23	22	20	23	22	28	22
	um pouco	26	27	26	28	26	29	26	30	24
	só de ouvir falar	22	19	18	22	27	27	21	21	22
	NÃO CONHECE	28	29	33	28	26	21	31	21	32
Gabriel (MDB)	CONHECE	37	38	37	34	34	36	36	40	34
	muito bem	8	9	7	7	5	6	8	10	6
	um pouco	12	13	15	12	11	13	11	14	12
	só de ouvir falar	17	16	15	15	17	18	17	17	16
	NÃO CONHECE	63	62	63	66	66	64	64	60	66

Vou citar os nomes dos candidatos à prefeitura da cidade de Belo Horizonte e gostaria que você me dissesse de cada um deles, se conhece ou não conhece, mesmo só de ouvir falar. Você conhece ____ Você conhece muito bem, conhece um pouco ou conhece só de ouvir falar o nome?
(Resposta estimulada e única, em %)

		TOTAL	OCUPAÇÃO PRINCIPAL				COR			
		%	PEA	Assalariado registrado	Autonomo regular/profissional liberal/freie	NÃO PEA	Aposentado	Parda	Branca	Preta
Indira Xavier (UP)	CONHECE	18	18	18	17	17	14	15	20	22
	muito bem	1	1	1	1	0	1	0	1	1
	um pouco	6	6	6	5	5	4	4	4	7
	só de ouvir falar	11	11	11	10	12	10	10	11	15
	NÃO CONHECE	82	82	82	83	83	86	85	80	78
Lourdes Francisco (PCO)	CONHECE	9	10	9	8	7	4	8	9	13
	muito bem	0	0					0		
	um pouco	2	2	2	3	1	1	2	1	2
	só de ouvir falar	7	8	7	5	6	4	5	7	11
	NÃO CONHECE	91	90	91	92	93	96	92	91	87
Mauro Tramonte (REPUBLICANOS)	CONHECE	95	96	97	95	92	92	96	91	97
	muito bem	41	45	48	41	34	31	40	41	44
	um pouco	30	30	29	31	29	29	30	27	34
	só de ouvir falar	24	21	20	24	29	32	26	23	19
	NÃO CONHECE	5	4	3	5	8	8	4	9	3
Rogerio Correia (PT)	CONHECE	59	58	57	54	60	68	54	64	61
	muito bem	17	16	14	15	19	25	13	24	17
	um pouco	16	16	17	18	15	17	14	18	17
	só de ouvir falar	26	25	27	22	27	26	27	23	28
	NÃO CONHECE	41	42	43	46	40	32	46	36	39
Wanderson Rocha (PSTU)	CONHECE	13	13	13	11	14	12	13	12	14
	muito bem	1	1	1	2	1	1	0	1	1
	um pouco	3	4	3	4	2	2	3	2	6
	só de ouvir falar	9	8	9	6	11	9	10	9	8
	NÃO CONHECE	87	87	87	89	86	88	87	88	86
	Total em %	100	100	100	100	100	100	100	100	100
	Base ponderada	910	635	257	218	275	181	391	289	202
	Total Nos. absolutos	910	658	271	222	252	163	391	285	208

Projeto: PO4200 - INTENÇÃO DE VOTO PARA PREFEITO DE BELO HORIZONTE - 2024

Base: Total da amostra

Data do campo: 17 e 18/09/2024

Em quais desses candidatos ____ você não votaria de jeito nenhum no primeiro turno da eleição para prefeito de Belo Horizonte?
(Resposta estimulada e múltipla, em %)

	TOTAL	OCUPAÇÃO PRINCIPAL					COR		
	%	PEA	Assalaria do registrad o	Autonom o regular/pr ofissional liberal/fre e	NÃO PEA	Aposenta do	Parda	Branca	Preta
Duda Salabert (PDT)	30	30	28	33	29	31	30	32	28
Rogério Correia (PT)	26	25	21	26	26	27	28	28	18
Bruno Engler (PL)	25	23	24	22	30	31	21	28	31
Carlos Viana (PODEMOS)	18	18	17	19	18	18	15	20	20
Índira Xavier (UP)	17	16	18	18	18	14	16	14	21
Fuad Noman (PSD)	16	16	15	14	16	16	15	17	16
Gabriel (MDB)	15	14	14	14	16	13	15	14	18
Wanderson Rocha (PSTU)	13	12	11	15	16	14	12	12	18
Lourdes Francisco (PCO)	13	12	11	14	15	14	12	13	16
Mauro Tramonte (REPUBLICANOS)	13	12	11	13	13	15	12	13	12
Votaria em qualquer um/ não rejeita nenhum	3	4	3	5	3	4	4	2	3
Rejeita todos/ não votaria em nenhum	3	3	4	3	2	2	3	2	2
Não sabe	10	8	9	9	15	12	12	9	9
Total em %	100	100	100	100	100	100	100	100	100
Base ponderada	910	635	257	218	275	181	391	289	202
Total Nos. absolutos	910	658	271	222	252	163	391	285	208

Projeto: PO4200 - INTENÇÃO DE VOTO PARA PREFEITO DE BELO HORIZONTE - 2024

Base: Total da amostra

Data do campo: 17 e 18/09/2024

Se o segundo turno da eleição para prefeito fosse hoje e a disputa ficasse apenas entre ____ em quem você votaria ?
(Resposta estimulada e única, em %)

		TOTAL	OCUPAÇÃO PRINCIPAL				COR			
		%	PEA	Assalaria do registrad o	Autonom o regular/pr ofissional liberal/fre e	NÃO PEA	Aposenta do	Parda	Branca	Preta
A	Mauro Tramonte (REPUBLICANOS)	59	59	63	59	58	56	57	54	71
	Bruno Engler (PL)	28	28	25	27	27	29	30	29	19
	Em branco/ nulo/ nenhum	11	11	11	12	10	12	11	13	8
	Não sabe	3	2	2	2	4	3	2	4	2
C	Mauro Tramonte (REPUBLICANOS)	65	65	67	65	64	61	68	60	66
	Duda Salabert (PDT)	22	22	23	21	22	23	18	26	25
	Em branco/ nulo/ nenhum	11	11	9	12	11	14	12	12	8
	Não sabe	2	2	2	2	3	3	2	2	1
D	Mauro Tramonte (REPUBLICANOS)	54	56	60	53	50	46	55	47	61
	Fuad Noman (PSD)	34	32	29	35	38	42	33	39	30
	Em branco/ nulo/ nenhum	8	9	9	9	8	9	9	9	7
	Não sabe	3	3	2	3	4	3	3	5	2
E	Mauro Tramonte (REPUBLICANOS)	67	68	70	66	65	60	68	61	71
	Rogério Correia (PT)	19	18	17	17	21	27	18	23	17
	Em branco/ nulo/ nenhum	12	13	12	14	11	10	13	12	10
	Não sabe	2	2	1	2	3	3	2	3	2
	Total em %	100	100	100	100	100	100	100	100	100
	Base ponderada	910	635	257	218	275	181	391	289	202
	Total Nos. absolutos	910	658	271	222	252	163	391	285	208

Projeto: PO4200 - INTENÇÃO DE VOTO PARA PREFEITO DE BELO HORIZONTE - 2024

Base: Total da amostra

Data do campo: 17 e 18/09/2024

Qual número você vai digitar na urna eletrônica para confirmar/ anular seu voto para prefeito?
(Resposta espontânea e única, em %)

	TOTAL
	%
MENÇÕES CORRETAS	37
MENÇÕES INCORRETAS	5
NÃO SABE O NÚMERO DO CANDIDATO	54
NÃO SABE COMO ANULAR O VOTO	4
Total em %	100
Base ponderada	857
Total Nos. absolutos	856

Projeto: PO4200 - INTENÇÃO DE VOTO PARA PREFEITO DE BELO HORIZONTE - 2024

Base: Entrevistados que votarão em algum candidato ou que vão anular o voto

Em quem você vai votar para prefeito de Belo Horizonte em outubro?
(Resposta espontânea e única, em %)

	TOTAL	RELIGIÃO		PARTIDO DE PREFERÊNCIA			
	%	Católica	Evangélica	PT	PL	Outro partido	Nenhum/ Não tem
Mauro Tramonte (REPUBLICANOS)	17	18	21	19	9	17	17
Bruno Engler (PL)	13	12	15	1	57	9	11
Fuad Noman (PSD)	12	15	10	14	12	12	11
Duda Salabert (PDT)	5	3	1	5		13	3
Rogério Correia (PT)	3	4	1	12		3	0
Gabriel (MDB)	2	2	2	2		3	2
No atual	1	2	1	1		2	2
Carlos Viana (PODEMOS)	1	1	3	1	2	3	1
Outras respostas	3	3	1	5	5	4	2
Em branco/ nulo/ nenhum	4	3	4	2	1	1	7
Não sabe	38	36	41	39	13	33	44
Total em %	100	100	100	100	100	100	100
Base ponderada	910	389	247	201	78	145	485
Total Nos. absolutos	910	388	238	215	64	137	494

Projeto: PO4200 - INTENÇÃO DE VOTO PARA PREFEITO DE BELO HORIZONTE - 2024

Base: Total da amostra

Data do campo: 17 e 18/09/2024

Se a eleição para prefeito de Belo Horizonte fosse hoje e os candidatos fossem estes ____, em quem você votaria?
(Resposta estimulada e única, em %)

	TOTAL	RELIGIÃO		PARTIDO DE PREFERÊNCIA			
	%	Católica	Evangélica	PT	PL	Outro partido	Nenhum/ Não tem
Mauro Tramonte (REPUBLICANOS)	28	26	33	27	12	24	32
Bruno Engler (PL)	18	17	21	2	69	16	17
Fuad Noman (PSD)	18	22	16	23	12	18	17
Duda Salabert (PDT)	9	7	4	11		17	8
Rogério Correia (PT)	6	8	2	21		5	1
Carlos Viana (PODEMOS)	5	3	8	3	1	9	5
Gabriel (MDB)	3	4	4	3		3	4
Wanderson Rocha (PSTU)	0	0	0	1			0
Índira Xavier (UP)	0	0				1	0
Lourdes Francisco (PCO)							
Em branco/ nulo/ nenhum	7	7	8	4	5	1	10
Não sabe	5	5	4	4		6	5
Total em %	100	100	100	100	100	100	100
Base ponderada	910	389	247	201	78	145	485
Total Nos. absolutos	910	388	238	215	64	137	494

Projeto: PO4200 - INTENÇÃO DE VOTO PARA PREFEITO DE BELO HORIZONTE - 2024

Base: Total da amostra

Data do campo: 17 e 18/09/2024

Você vota em ____ porque é o/a candidato/a ideal para você ou ele/ela não chega a ser o/a candidato/a ideal, mas não há opção melhor?

(Resposta estimulada e única, em %)

	TOTAL	RELIGIÃO		PARTIDO DE PREFERÊNCIA			
	%	Católica	Evangélica	PT	PL	Outro partido	Nenhum/ Não tem
E o candidato ideal	62	62	63	67	79	65	56
Não há opção melhor	35	35	35	31	18	34	40
Não sabe	3	3	2	2	4	1	4
Total em %	100	100	100	100	100	100	100
Base ponderada	804	343	218	184	74	135	410
Total Nos. absolutos	797	340	206	197	61	128	411

Projeto: PO4200 - INTENÇÃO DE VOTO PARA PREFEITO DE BELO HORIZONTE - 2024

Base: Entrevistados que tem algum candidato

Data do campo: 17 e 18/09/2024

**Em relação ao seu voto para prefeito, você diria que:
(Resposta estimulada e única, em %)**

	TOTAL	RELIGIÃO		PARTIDO DE PREFERÊNCIA			
	%	Católica	Evangélica	PT	PL	Outro partido	Nenhum/ Não tem
Está totalmente decidido a votar em _____	60	63	59	65	75	64	55
Seu voto ainda pode mudar	39	37	41	34	24	36	45
Não sabe	1		1	1	1		1
Total em %	100	100	100	100	100	100	100
Base ponderada	867	368	238	193	78	137	459
Total Nos. absolutos	866	367	228	206	64	130	466

Projeto: PO4200 - INTENÇÃO DE VOTO PARA PREFEITO DE BELO HORIZONTE - 2024

Base: Entrevistados que votarão em algum candidato ou que vão anular ou votar em branco

Data do campo: 17 e 18/09/2024

Se você não votar em ____ qual destes candidatos ____ teria mais chance de receber seu voto?

(Resposta estimulada e única, em %)

	TOTAL
	%
Mauro Tramonte (REPUBLICANOS)	19
Fuad Noman (PSD)	14
Bruno Engler (PL)	12
Carlos Viana (PODEMOS)	10
Gabriel (MDB)	8
Rogério Correia (PT)	7
Duda Salabert (PDT)	6
Lourdes Francisco (PCO)	1
Wanderson Rocha (PSTU)	1
Índira Xavier (UP)	1
Em branco/ nulo/ nenhum	10
Não sabe	10
Total em %	100
Base ponderada	339
Total Nos. absolutos	338

Projeto: PO4200 - INTENÇÃO DE VOTO PARA PREFEITO DE BELO HORIZONTE - 2024

Base: Entrevistados que podem mudar o voto

Vou citar os nomes dos candidatos à prefeitura da cidade de Belo Horizonte e gostaria que você me dissesse de cada um deles, se conhece ou não conhece, mesmo só de ouvir falar. Você conhece____Você conhece muito bem, conhece um pouco ou conhece só de ouvir falar o nome?

(Resposta estimulada e única, em %)

		TOTAL	RELIGIÃO		PARTIDO DE PREFERÊNCIA			
		%	Católica	Evangélica	PT	PL	Outro partido	Nenhum/ Não tem
Bruno Engler (PL)	CONHECE	61	62	57	46	94	74	58
	muito bem	17	17	16	6	48	24	15
	um pouco	20	20	19	15	30	22	20
	só de ouvir falar	24	24	22	25	16	27	24
	NÃO CONHECE	39	38	43	54	6	26	42
Carlos Viana (PODEMOS)	CONHECE	84	83	85	79	88	86	85
	muito bem	24	24	23	24	20	29	22
	um pouco	30	26	33	24	34	33	31
	só de ouvir falar	30	33	29	31	33	23	32
	NÃO CONHECE	16	17	15	21	12	14	15
Duda Salabert (PDT)	CONHECE	61	62	54	62	60	64	60
	muito bem	14	14	6	20	2	24	10
	um pouco	18	19	15	16	16	18	20
	só de ouvir falar	29	29	33	26	42	22	30
	NÃO CONHECE	39	38	46	38	40	36	40
Fuad Noman (PSD)	CONHECE	72	76	63	72	76	73	71
	muito bem	24	27	17	26	18	34	21
	um pouco	26	29	24	26	35	24	26
	só de ouvir falar	22	21	21	20	23	15	25
	NÃO CONHECE	28	24	37	28	24	27	29
Gabriel (MDB)	CONHECE	37	39	30	29	33	43	38
	muito bem	8	8	5	6	6	15	6
	um pouco	12	14	11	9	10	11	14
	só de ouvir falar	17	17	15	13	17	17	18
	NÃO CONHECE	63	61	70	71	67	57	62

Vou citar os nomes dos candidatos à prefeitura da cidade de Belo Horizonte e gostaria que você me dissesse de cada um deles, se conhece ou não conhece, mesmo só de ouvir falar. Você conhece____Você conhece muito bem, conhece um pouco ou conhece só de ouvir falar o nome?

(Resposta estimulada e única, em %)

		TOTAL	RELIGIÃO		PARTIDO DE PREFERÊNCIA			
		%	Católica	Evangélica	PT	PL	Outro partido	Nenhum/ Não tem
Indira Xavier (UP)	CONHECE	18	18	14	19	12	18	18
	muito bem	1	1	2	1		2	0
	um pouco	6	6	3	7	4	4	6
	só de ouvir falar	11	11	9	11	8	12	12
	NÃO CONHECE	82	82	86	81	88	82	82
Lourdes Francisco (PCO)	CONHECE	9	8	9	8	6	8	10
	muito bem	0						0
	um pouco	2	3	1	1	1	1	3
	só de ouvir falar	7	5	8	6	5	8	8
	NÃO CONHECE	91	92	91	92	94	92	90
Mauro Tramonte (REPUBLICANOS)	CONHECE	95	95	97	93	99	93	96
	muito bem	41	40	44	41	41	41	42
	um pouco	30	29	30	28	35	28	30
	só de ouvir falar	24	26	24	25	22	24	23
	NÃO CONHECE	5	5	3	7	1	7	4
Rogerio Correia (PT)	CONHECE	59	63	53	67	51	64	55
	muito bem	17	20	8	27	10	21	13
	um pouco	16	16	17	14	16	19	16
	só de ouvir falar	26	26	27	26	25	24	26
	NÃO CONHECE	41	37	47	33	49	36	45
Wanderson Rocha (PSTU)	CONHECE	13	13	10	15	10	12	14
	muito bem	1	1	0	1			1
	um pouco	3	4	3	2	1	6	4
	só de ouvir falar	9	8	8	11	8	5	9
	NÃO CONHECE	87	87	90	85	90	88	86
	Total em %	100	100	100	100	100	100	100
Base ponderada	910	389	247	201	78	145	485	
Total Nos. absolutos	910	388	238	215	64	137	494	

Projeto: PO4200 - INTENÇÃO DE VOTO PARA PREFEITO DE BELO HORIZONTE - 2024

Base: Total da amostra

Data do campo: 17 e 18/09/2024

Em quais desses candidatos ____ você não votaria de jeito nenhum no primeiro turno da eleição para prefeito de Belo Horizonte?
(Resposta estimulada e múltipla, em %)

	TOTAL	RELIGIÃO		PARTIDO DE PREFERÊNCIA			
	%	Católica	Evangélica	PT	PL	Outro partido	Nenhum/ Não tem
Duda Salabert (PDT)	30	26	38	17	49	30	32
Rogério Correia (PT)	26	28	25	9	51	28	28
Bruno Engler (PL)	25	30	14	52	2	27	17
Carlos Viana (PODEMOS)	18	20	16	26	13	15	16
Índira Xavier (UP)	17	20	18	18	14	13	18
Fuad Noman (PSD)	16	14	16	19	19	13	15
Gabriel (MDB)	15	16	15	16	14	12	15
Wanderson Rocha (PSTU)	13	16	15	17	11	7	14
Lourdes Francisco (PCO)	13	18	10	13	14	8	14
Mauro Tramonte (REPUBLICANOS)	13	12	9	14	11	15	11
Votaria em qualquer um/ não rejeita nenhum	3	4	4	3	3	2	4
Rejeita todos/ não votaria em nenhum	3	3	2	2	2		4
Não sabe	10	8	14	7	1	12	12
Total em %	100	100	100	100	100	100	100
Base ponderada	910	389	247	201	78	145	485
Total Nos. absolutos	910	388	238	215	64	137	494

Projeto: PO4200 - INTENÇÃO DE VOTO PARA PREFEITO DE BELO HORIZONTE - 2024

Base: Total da amostra

Data do campo: 17 e 18/09/2024

Se o segundo turno da eleição para prefeito fosse hoje e a disputa ficasse apenas entre ____ em quem você votaria ?
(Resposta estimulada e única, em %)

		TOTAL	RELIGIÃO		PARTIDO DE PREFERÊNCIA			
		%	Católica	Evangélica	PT	PL	Outro partido	Nenhum/ Não tem
A	Mauro Tramonte (REPUBLICANOS)	59	57	63	74	20	57	59
	Bruno Engler (PL)	28	28	29	7	78	33	27
	Em branco/ nulo/ nenhum	11	12	6	16	2	7	11
	Não sabe	3	2	2	3		3	3
C	Mauro Tramonte (REPUBLICANOS)	65	64	79	54	73	59	70
	Duda Salabert (PDT)	22	23	9	41	3	29	16
	Em branco/ nulo/ nenhum	11	12	9	3	24	10	12
	Não sabe	2	1	3	3		2	2
D	Mauro Tramonte (REPUBLICANOS)	54	52	61	46	53	54	57
	Fuad Noman (PSD)	34	36	32	45	32	34	30
	Em branco/ nulo/ nenhum	8	9	4	4	14	8	10
	Não sabe	3	3	2	5		4	3
E	Mauro Tramonte (REPUBLICANOS)	67	65	76	54	78	65	71
	Rogerio Correia (PT)	19	20	14	39		21	13
	Em branco/ nulo/ nenhum	12	13	8	5	22	12	13
	Não sabe	2	2	2	3		2	2
	Total em %	100	100	100	100	100	100	100
	Base ponderada	910	389	247	201	78	145	485
	Total Nos. absolutos	910	388	238	215	64	137	494

Projeto: PO4200 - INTENÇÃO DE VOTO PARA PREFEITO DE BELO HORIZONTE - 2024

Base: Total da amostra

Data do campo: 17 e 18/09/2024

Qual número você vai digitar na urna eletrônica para confirmar/ anular seu voto para prefeito?
(Resposta espontânea e única, em %)

	TOTAL
	%
MENÇÕES CORRETAS	37
MENÇÕES INCORRETAS	5
NÃO SABE O NÚMERO DO CANDIDATO	54
NÃO SABE COMO ANULAR O VOTO	4
Total em %	100
Base ponderada	857
Total Nos. absolutos	856

Projeto: PO4200 - INTENÇÃO DE VOTO PARA PREFEITO DE BELO HORIZONTE - 2024

Base: Entrevistados que votarão em algum candidato ou que vão anular o voto