

## *APP BANDOMOVIL PATONES*

*Bandomovil, es un servicio destinado a mantener informados a los vecinos del municipio de Patones. A través de notificaciones emergentes e instantáneas.*

*Bandos, noticias, edictos, avisos, consejos o cualquier otra información podrá ser enviada desde la plataforma bandomovil.*

*Cualquier ciudadano podrá descargarse la aplicación de forma gratuita desde PLAY STORE y APP STORE pasando a disfrutar de este servicio municipal de carácter informativo y comunicativo.*

*El Ayuntamiento de Patones, pone a disposición de los interesados un servicio para mantener informados a todos los usuarios a través de Bandos digitales.*



*AYUNTAMIENTO DE PATONES*

*Plaza de la Constitución,1*

*Tlf:918432026*

*<http://www.patones.net>*

**APLICACIÓN GRATUITA**



*PATONES  
INFORMA Y  
SERVICIO  
¡COMUNICA!*



# ¡Comunica!



## SERVICIO MUNICIPAL DE INCIDENCIAS, CONSULTAS Y PROPUESTAS.

**¡Comunica!** Es un servicio municipal que comunica al vecino con su ayuntamiento, dándole la oportunidad de enviar incidencias, consultas o propuestas de forma inmediata y con un seguimiento del estado de las comunicaciones a tiempo real. Todo desde el teléfono móvil, de una forma sencilla e intuitiva, en tan solo unos sencillos pasos.

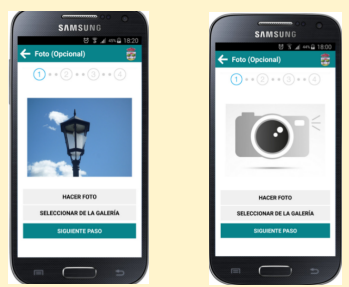
## 1. CÓMO COMUNICAR UNA INCIDENCIA

Se seleccionará el tipo de comunicación a enviar, eligiendo, de entre las opciones disponibles una incidencia, una consulta o una propuesta.



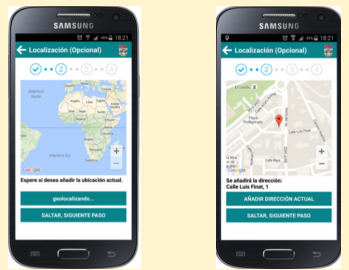
### PASO 1: ADJUNTA UNA FOTO.

El vecino de forma opcional, podrá añadir una imagen de su galería o realizar una foto en ese momento. Esta imagen será enviada al ayuntamiento.



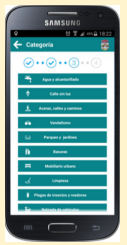
### PASO 2: GEOLOCALIZACIÓN.

El vecino, de forma opcional, podrá añadir la ubicación actual siempre que considere que la información es de utilidad para el ayuntamiento.



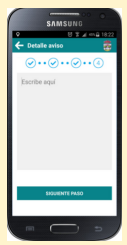
### PASO 3: CATEGORIZACIÓN.

El vecino seleccionará la categoría de la incidencia que desea reportar.




### PASO 4: DETALLE DE LA COMUNICACIÓN.

El vecino escribirá con detalle la información que será enviada al ayuntamiento.



### PASO 5: DETALLE DE LA COMUNICACIÓN.

El vecino visualizará un resumen donde se mostrará la información a enviar. Al pulsar "enviar aviso", el comunicado se enviará al ayuntamiento.



## 2. CÓMO COMUNICAR UNA CONSULTA O UNA PROPUESTA

Se seleccionará el tipo de comunicación y se hará una breve descripción. Posteriormente se dará al botón de "enviar".

**Consulta:** Traslada a tu ayuntamiento cualquier duda que te surja acerca de algún tema relacionado con tu municipio.

**Propuesta:** propón a tu ayuntamiento cualquier idea de utilidad para el municipio que se te ocurra.