

CHÊNE, AU HAMEAU DE DULPHEY

> Mancey, environ 5 km à l'ouest de Tournus

■ *Qualification du site :*

- site naturel
- caractéristiques intrinsèques :
arbre monumental

■ *Intérêt patrimonial :*

monument naturel d'intérêt
pittoresque régional

■ *Département :*

Saône-et-Loire

■ *Commune :*

Mancey

■ *Date de protection :*

23 avril 1932

■ *Superficie :*

site ponctuel

■ *Statut de propriété :*

propriété communale

■ *Existence*

d'un programme

de gestion : non

■ *Autre protection :* non

■ *Znieff :* non

■ *Natura 2000 :* non

CARACTÉRISTIQUES DU SITE

Les premières grosses branches de cet arbre, connu dans la région sous le nom de « Gros chêne », présentent la particularité de s'étendre horizontalement, formant ainsi un immense parasol de 20 m de diamètre. Menacé d'abattage, il a été racheté en 1930 par la commune de Mancey pour le conserver et le faire classer comme monument naturel.

SON ENVIRONNEMENT

Ce chêne est implanté en bordure de la route départementale D215, en haut d'une côte d'où il domine le hameau de Dulphey sur le territoire de la commune de Mancey.

SON ÉVOLUTION




Utilisation et fréquentation du site : le chêne participe d'un espace public.

État du site : l'arbre est magnifique et en très bon état. Une petite chênaie s'est développée autour de lui. Ses abords sont entretenus. De petits massifs de rosiers rustiques agrémentent le site. Deux bancs en pierre et une table ont été installés sous le chêne. Deux panneaux signalent l'arbre, dans les deux sens de la circulation : « Le gros chêne, arbre centenaire ».

RECOMMANDATIONS

Assurer la conservation de l'arbre par un suivi phytosanitaire régulier.



-  site classé, ponctuel ou étendu, concerné
-  site classé, ponctuel ou étendu, périphérique
-  site inscrit, ponctuel ou étendu, périphérique

échelle : 1 : 25000 / 1cm = 250m
© Fond cartographique I.G.N.

