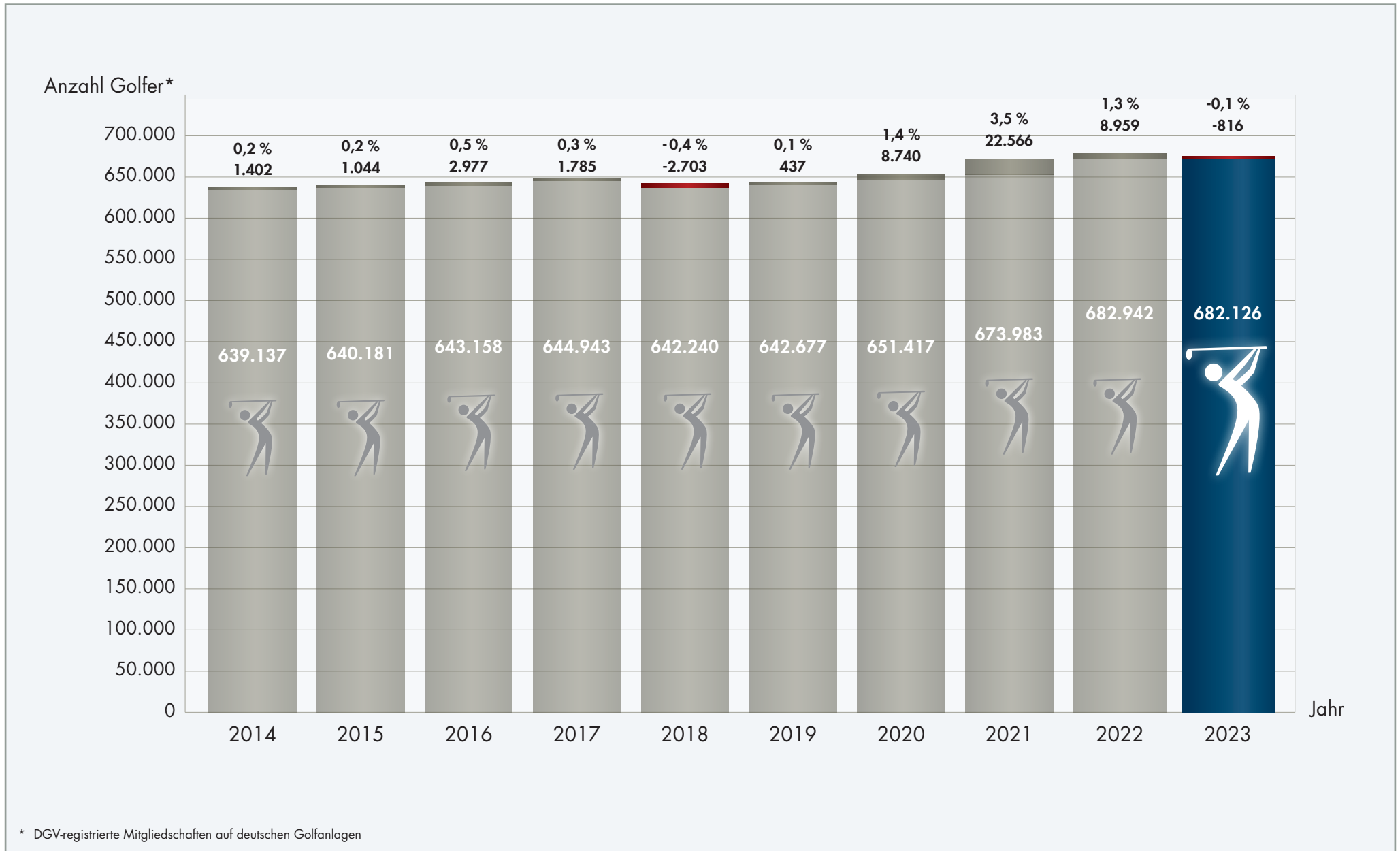


* DGV-registrierte Mitgliedschaften auf deutschen Golfanlagen

**Vereinigung clubfreier Golfspieler



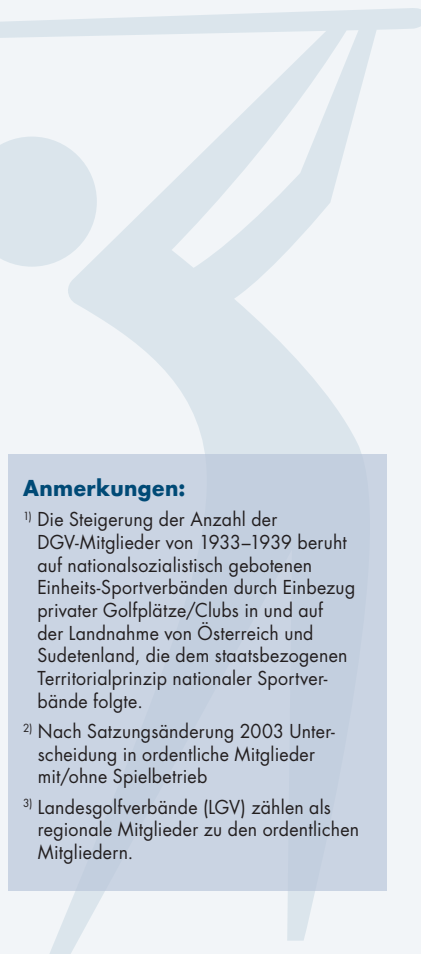
Alter	2021			2022			2023		
	männlich	weiblich	gesamt	männlich	weiblich	gesamt	männlich	weiblich	gesamt
bis 6 Jahre	1.310	861	2.171	1326	886	2.212	1.265	865	2.130
7 bis 14 Jahre	15.438	8.137	23.575	15.302	8.228	23.530	14.582	7.791	22.373
15 bis 18 Jahre	12.612	5.560	18.172	12.769	5.766	18.535	12.676	5.680	18.356
19 bis 20 Jahre	5.744	2.171	7.915	6.136	2.259	8.395	6.372	2.338	8.710
21 bis 26 Jahre	18.583	6.818	25.401	19.744	7.169	26.913	21.136	7.410	28.546
27 bis 35 Jahre	29.800	9.674	39.474	32.083	10.272	42.355	33.711	10.598	44.309
36 bis 40 Jahre	18.346	6.586	24.932	18.886	6.522	25.408	19.125	6.213	25.338
41 bis 50 Jahre	51.990	27.498	79.488	50.959	26.350	77.309	49.188	24.641	73.829
51 bis 55 Jahre	49.901	30.978	80.879	48.560	30.061	78.621	44.944	27.721	72.665
56 bis 60 Jahre	53.246	33.615	86.861	55.916	35.419	91.335	57.646	36.313	93.959
ab 61 Jahre	174.848	110.267	285.115	176.788	111.541	288.329	179.148	112.763	291.911
Summe	431.818	242.165	673.983	438.469	244.473	682.942	439.793	242.333	682.126

* DGV-registrierte Mitgliedschaften auf deutschen Golfanlagen

Landesgolfverbände	bis 6 Jahre	7 bis 14 Jahre	15 bis 18 Jahre	19 bis 20 Jahre	21 bis 26 Jahre	27 bis 35 Jahre	36 bis 40 Jahre	41 bis 50 Jahre	51 bis 55 Jahre	56 bis 60 Jahre	ab 61 Jahre	Gesamt		Insgesamt
												männlich	weiblich	
Baden-Württemberg	322	3.260	2.446	1.183	3.496	4.295	2.216	6.652	6.860	9.831	35.886	48.270	28.177	76.447
Bayern	559	5.147	3.801	1.637	5.832	10.214	5.481	15.901	14.735	19.074	60.587	90.537	52.431	142.968
Berlin/Brandenburg	64	960	769	323	938	1.801	1.123	3.548	3.284	4.091	10.694	18.468	9.127	27.595
Hamburg	78	1.055	1.041	460	1.161	1.221	584	1.904	2.142	2.728	9.268	13.404	8.238	21.642
Hessen	169	2.119	1.548	648	1.948	2.656	1.640	5.161	5.057	6.644	22.321	31.966	17.945	49.911
Mecklenburg-Vorpommern	12	189	315	130	437	1.004	898	3.020	2.643	3.095	6.356	11.816	6.283	18.099
Niedersachsen/Bremen	169	2.187	1.834	944	3.044	4.459	2.668	7.926	7.959	10.148	33.110	48.922	25.526	74.448
Nordrhein-Westfalen	426	4.153	3.639	1.873	6.328	9.613	4.979	13.524	14.677	19.490	65.038	92.439	51.301	143.740
Rheinland-Pfalz/Saarland	143	1.035	785	329	1.189	1.651	1.067	2.953	3.155	4.392	14.023	19.968	10.754	30.722
Sachsen-Anhalt	8	103	84	43	141	121	100	295	315	374	642	1.532	694	2.226
Sachsen/Thüringen	19	437	411	171	584	758	562	2.038	1.849	2.190	4.115	8.818	4.316	13.134
Schleswig-Holstein	160	1.683	1.525	749	2.163	3.237	1.922	5.844	6.043	7.786	22.829	34.340	19.601	53.941
VcG	1	45	158	220	1.285	3.279	2.098	5.063	3.946	4.116	7.042	19.313	7.940	27.253
Gesamt	2.130	22.373	18.356	8.710	28.546	44.309	25.338	73.829	72.665	93.959	291.911	439.793	242.333	682.126

* DGV-registrierte Mitgliedschaften auf deutschen Golfanlagen

Jahr	Ordentliche Mitglieder mit/ohne Spielbetrieb ¹⁾	Golfer*	Jahr	Ordentliche Mitglieder mit/ohne Spielbetrieb ^{2) 3)}	Golfer*	Jahr	Ordentliche Mitglieder mit/ohne Spielbetrieb ^{2) 3)}	Außer-ordentliche Mitglieder	Golfer*
1907	8	-	1961	65	10.400	1994	437	1	225.001
1914	16	-	1962	73	11.200	1995	472	3	252.559
1918	10	-	1963	74	12.400	1996	504	3	272.830
1922	14	-	1964	77	13.500	1997	546	4	296.370
1923	18	-	1965	84	16.200	1998	575	10	318.284
1924	19	-	1966	88	17.300	1999	601	11	345.206
1925	21	-	1967	88	18.400	2000	621	10	370.490
1926	23	-	1968	89	19.200	2001	642	10	399.016
1927	23	-	1969	97	19.400	2002	653	10	428.076
1928	27	-	1970	100	21.000	2003	670	11	457.237
1930	35	-	1971	107	23.300	2004	692	10	483.172
1931	38	-	1972	111	24.700	2005	712	7	506.746
1932	45	-	1973	123	27.100	2006	736	6	527.427
1933	46	-	1974	130	29.300	2007	748**	6	552.388
1934	54	-	1975	137	32.500	2008	769**	7	575.176
1935	54	-	1976	142	36.382	2009	782**	10	599.328
1936	56	-	1977	148	39.172	2010	788**	12	610.104
1937	55	-	1978	153	42.301	2011	801**	13	624.569
1938	55	-	1979	155	46.161	2012	811**	14	635.097
1939	62	-	1980	160	49.211	2013	824**	14	637.735
1942	56	-	1981	167	52.222	2014	831**	15	639.137
1946	22	-	1982	180	56.889	2015	834**	13	640.181
1948	30	-	1983	197	62.917	2016	847**	12	643.158
1949	34	-	1984	206	67.332	2017	843**	12	644.943
1951	39	2.700	1985	214	71.862	2018	840**	12	642.240
1952	38	3.400	1986	229	84.824	2019	832**	13	642.677
1953	41	4.000	1987	238	95.863	2020	831**	12	651.417
1954	41	4.100	1988	260	109.207	2021	825**	12	673.983
1955	57	5.000	1989	293	124.209	2022	827**	11	682.942
1956	50	5.500	1990	313	141.885	2023	821**	11	682.126
1957	51	6.300	1991	336	163.130				
1958	54	7.000	1992	380	184.713				
1959	58	7.800	1993	407	206.546				
1960	62	9.200							



Anmerkungen:

¹⁾ Die Steigerung der Anzahl der DGV-Mitglieder von 1933–1939 beruht auf nationalsozialistisch gebotenen Einheits-Sportverbänden durch Einbezug privater Golfplätze/Clubs in und auf der Landnahme von Österreich und Sudetenland, die dem staatsbezogenen Territorialprinzip nationaler Sportverbände folgte.

²⁾ Nach Satzungsänderung 2003 Unterscheidung in ordentliche Mitglieder mit/ohne Spielbetrieb

³⁾ Landesgolfverbände (LGV) zählen als regionale Mitglieder zu den ordentlichen Mitgliedern.

* DGV-registrierte Mitgliedschaften auf deutschen Golfanlagen (Stand: 30. September 2023)

**inklusive Niederlassungen mit eigener DGV-Nummer (Stand: 31. Dezember 2023)

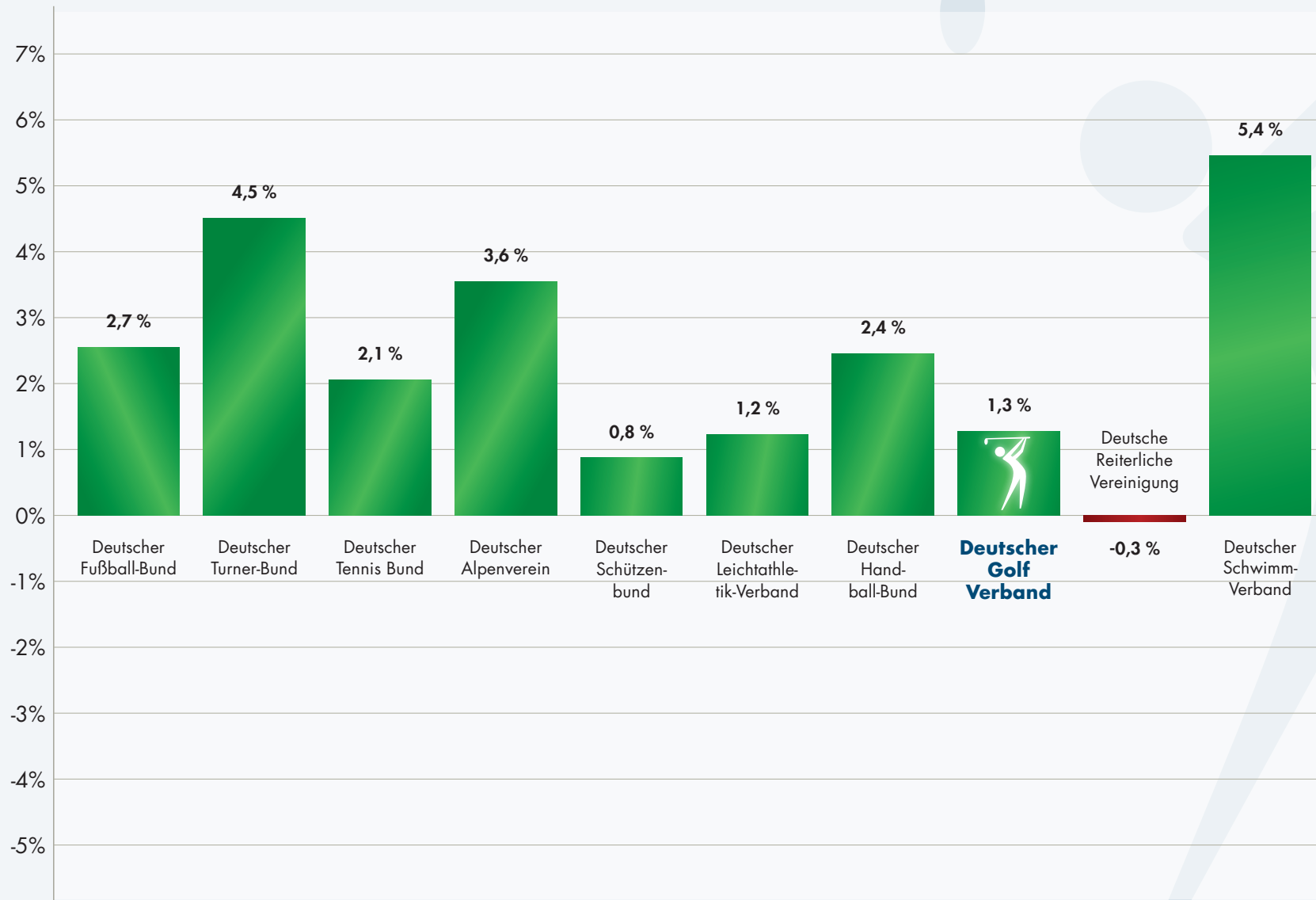
Rang	Spitzenverband	Mitglieder	Zu-/Abgänge absolut	Zu-/Abgänge prozentual
1	Deutscher Fußball-Bund	7.364.775	193.543	2,7%
2	Deutscher Turner-Bund	4.785.707	204.269	4,5%
3	Deutscher Tennis Bund	1.475.131	30.420	2,1%
4	Deutscher Alpenverein	1.406.952	49.216	3,6%
5	Deutscher Schützenbund	1.319.794	10.785	0,8%
6	Deutscher Leichtathletik-Verband	775.733	9.309	1,2%
7	Deutscher Handball-Bund	736.736	16.949	2,4%
8	Deutscher Golf Verband	682.942	8.959	1,3%
9	Deutsche Reiterliche Vereinigung	663.145	-1.775	-0,3%
10	Deutscher Schwimm-Verband	562.979	28.819	5,4%
11	Deutsche Tischtennis-Bund	512.175	6.049	1,2%
12	Deutscher Behindertensportverband	510.921	20.030	4,1%
13	Deutscher Skiverband	510.892	-4.750	-0,9%
14	Deutscher Volleyball-Verband	410.120	17.998	4,6%
15	Deutscher Basketball Bund	242.344	26.735	12,4%
16	Deutscher Segler Verband	193.751	1.008	0,5%
18	Deutscher Badminton-Verband	168.603	2.534	1,5%
19	Bund Deutscher Radfahrer	149.553	3.559	2,4%
20	Deutscher Karate Verband	134.700	7.955	6,3%
21	Deutscher Kanu-Verband	127.966	1.258	1,0%
22	Deutscher Judo Bund	127.591	9.583	8,1%
23	Deutscher Verband für modernen Fünfkampf	121.081	7.335	6,4%
25	Deutscher Hockey-Bund	89.354	193	0,2%
26	Deutscher Ruderverband	86.268	589	0,7%
27	Deutscher Boxsport-Verband	76.845	4.067	5,6%
29	American Football Verband Deutschland	73.410	122	0,2%
30	Deutscher Ringer-Bund	63.777	1.669	2,7%
28	Deutsche Triathlon Union	58.519	1.455	2,5%
29	Deutsche Taekwondo Union	57.491	4.236	8,0%
30	Deutscher Rollsport- und Inline Verband	37.766	640	1,7%

Anmerkungen:

Der Deutsche Olympische Sportbund (DOSB) hat die Daten zum 1. Januar 2023 erhoben und im letzten Quartal 2023 veröffentlicht.

Die hier aufgeführten Zahlen beziehen sich daher auf das Jahr 2022.

Zu- und Abgänge prozentual



Anmerkungen:
 Der Deutsche Olympische Sportbund (DOSB) hat die Daten zum 1. Januar 2023 erhoben und im letzten Quartal 2023 veröffentlicht.
 Die hier aufgeführten Zahlen beziehen sich daher auf das Jahr 2022.

Jahr	bis 6 Jahre		7 bis 14 Jahre		15 bis 18 Jahre		Gesamt		Insgesamt
	männlich	weiblich	männlich	weiblich	männlich	weiblich	männlich	weiblich	
2014	1.063	688	17.606	8.614	13.568	5.639	32.237	14.941	47.178
2015	1.097	716	16.690	8.282	13.082	5.531	30.869	14.529	45.398
2016	1.170	703	16.114	8.202	12.578	5.186	29.862	14.091	43.953
2017	1.112	670	15.727	7.994	12.093	5.077	28.932	13.741	42.673
2018	1.122	701	15.133	7.887	11.643	4.919	27.898	13.507	41.405
2019	1.058	726	14.782	7.608	11.368	4.796	27.208	13.130	40.338
2020	1.186	754	14.729	7.726	11.761	5.056	27.676	13.536	41.212
2021	1.310	861	15.438	8.137	12.612	5.560	29.360	14.558	43.918
2022	1.326	886	15.302	8.228	12.769	5.766	29.397	14.880	44.277
2023	1.265	865	14.582	7.791	12.676	5.680	28.523	14.336	42.859

Landesgolfverbände	Golfanlagen***				DGV-Mitglieder**	Golfspieler*
	9-Löcher	18-Löcher	27-Löcher	Gesamt		
Baden-Württemberg	19	52	19	90	101	76.447
Bayern	43	107	21	171	197	142.968
Berlin/Brandenburg	3	3	13	19	26	27.595
Hamburg	4	11	5	20	23	21.642
Hessen	11	30	13	54	65	49.911
Mecklenburg-Vorpommern	4	5	8	17	20	18.099
Niedersachsen/Bremen	11	53	14	78	85	74.448
Nordrhein-Westfalen	30	104	25	159	174	143.740
Rheinland-Pfalz/Saarland	5	27	6	38	44	30.722
Sachsen-Anhalt	3	2		5	5	2.226
Sachsen/Thüringen	6	12	2	20	29	13.134
Schleswig-Holstein	8	31	15	54	62	53.941
VcG					1	27.253
Gesamt	147	437	141	725	832	682.126

Anmerkungen:

9-Löcher-Anlage, d.h. 6- bis 12-Löcher-Plätze, für die ein CR vergeben wurde

18-Löcher-Anlage, d.h. 13- bis 21-Löcher-Plätze, für die ein CR vergeben wurde

27-Löcher-Anlage, d.h. 22- und mehr Löcher-Plätze, für die ein CR vergeben wurde

* DGV-registrierte Mitgliedschaften auf deutschen Golfanlagen

** inklusive Niederlassungen mit eigener DGV-Nummer

*** Anzahl geringer als in den Vorjahren aufgrund Neuordnung/Bereinigung der Datenfassung

	Golfspieler*			DGV-Mitglieder** (ordentliche Mitglieder mit/ohne Spielbetrieb & außerordentliche Mitglieder)			Golfanlagen***		
	Anzahl	Veränderung zum Vorjahr		Anzahl	Veränderung zum Vorjahr		Anzahl	Veränderung zum Vorjahr	
		absolut	prozentual		absolut	prozentual		absolut	prozentual
2014	639.137	1.402	0,2%	846	8	1,0%	728	4	0,6%
2015	640.181	1.044	0,2%	847	1	0,1%	727	-1	-0,1%
2016	643.158	2.977	0,5%	859	12	1,4%	732	5	0,7%
2017	644.943	1.785	0,3%	855	-4	-0,5%	731	-1	-0,1%
2018	642.240	-2.703	-0,4%	852	-3	-0,4%	730	-1	-0,1%
2019	642.677	437	0,1%	845	-7	-0,8%	722 ¹⁾	-8	-1,1%
2020	651.417	8.740	1,4%	837	-8	-0,9%	720	-2	-0,3%
2021	673.983	22.566	3,5%	837	0	0,0%	720	0	0,0%
2022	682.942	8.959	1,3%	838	1	0,1%	729 ²⁾	9	1,3%
2023	682.126	-816	-0,1%	832	-6	-0,7%	725	-4	-0,5%

Anmerkung:

¹⁾ Anzahl geringer als in den Vorjahren aufgrund Neuordnung/Bereinigung der Datenerfassung

²⁾ Anzahl höher als in den Vorjahren aufgrund Neuordnung bzw. Anpassung der Datenzusammensetzung

* DGV-registrierte Mitgliedschaften auf deutschen Golfanlagen

** inklusive Niederlassungen mit eigener DGV-Nummer

*** Stand: 31. Dezember 2023