


Panduan Alat Google untuk Wali

Referensi digital untuk membantu mendukung pembelajaran siswa.

Jelajahi seluruh rangkaian panduan kami untuk wali – referensi yang mudah digunakan yang dikembangkan untuk membantu Anda memahami cara pengajar dan siswa berkolaborasi menggunakan alat dan teknologi Google di sekolah, rumah, dan lainnya.




[Panduan Privasi dan Keamanan untuk Wali](#)

Pelajari komitmen Google dan cara kami membuat alat pembelajaran digital yang lebih aman.




[Panduan Aksesibilitas untuk Wali](#)

Google Workspace dan Chromebook dilengkapi dengan fitur aksesibilitas, sehingga siswa dapat belajar dengan cara yang sesuai bagi mereka.




[Panduan Alat bagi Anak Penyandang Disabilitas untuk Wali](#)

Personalisasikan pengalaman belajar siswa Anda dengan berbagai tips untuk membantu Anda memahami alat Google for Education.



[Panduan Chromebook untuk Wali](#)

Chromebook adalah perangkat sederhana, canggih, dan aman yang dapat digunakan siswa di dalam dan di luar kelas.



[Panduan Google Workspace for Education untuk Wali](#)

Siswa menggunakan Dokumen, Slide, Spreadsheet, Formulir, dan lainnya untuk membuat dan berkolaborasi dengan orang lain secara real-time.



[Panduan Classroom untuk Wali](#)

Ruang belajar terpusat bagi siswa dan pengajar tempat tugas dibagikan dan kolaborasi sangat mudah dilakukan.



[Panduan Google Meet untuk Wali](#)

Siswa dapat membuat dan bergabung dalam rapat video untuk mengerjakan proyek tim, menghadiri kelas secara virtual jika mereka sakit, dan banyak lagi.



Untuk mengetahui informasi selengkapnya tentang Google for Education, [buka situs kami](#) dan ikuti kami di [blog Keyword](#) dan [Twitter](#).