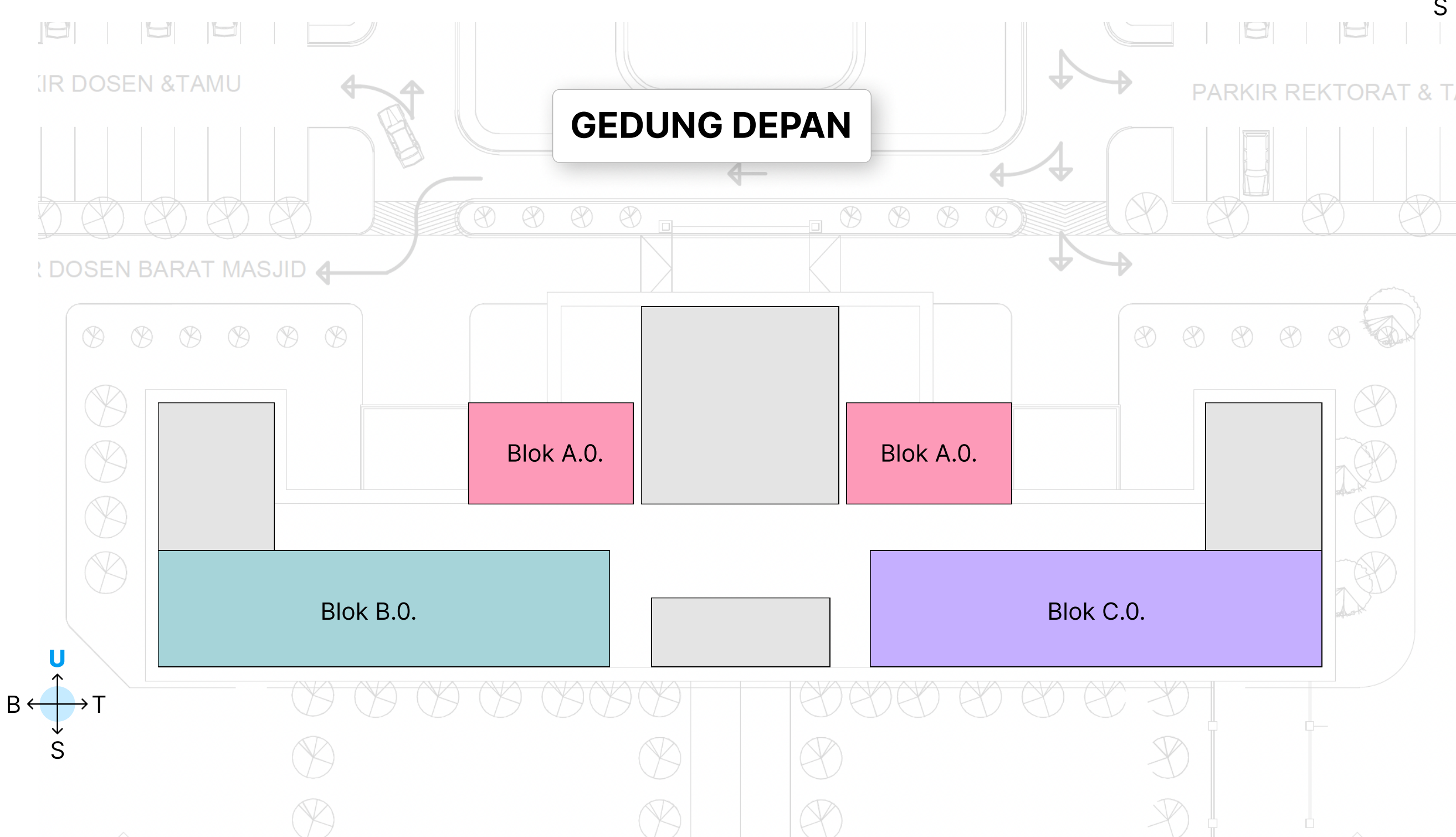
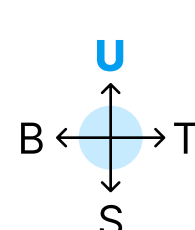


Denah Ruang Lantai Basement

Kampus 1 Universitas Teknologi Yogyakarta

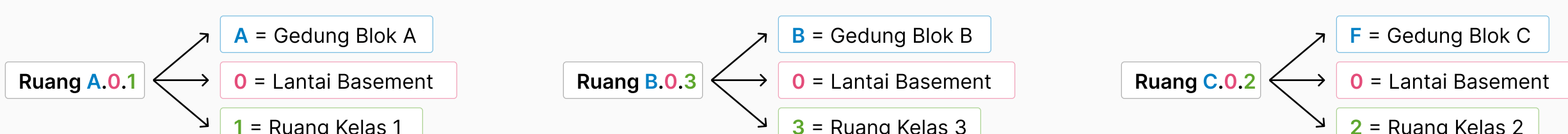


Keterangan Denah Ruang Lantai Basement:

- Ruang Kelas Blok A.0.
- Ruang Kelas Blok B.0.
- Ruang Kelas Blok C.0.

Keterangan Kode Ruang Kelas:

Mahasiswa dapat mencari Ruang Kelas untuk Proses Belajar Mengajar berdasarkan Kode Ruang yang terdapat pada Kartu Rencana Studi, contohnya:



Kesimpulan:

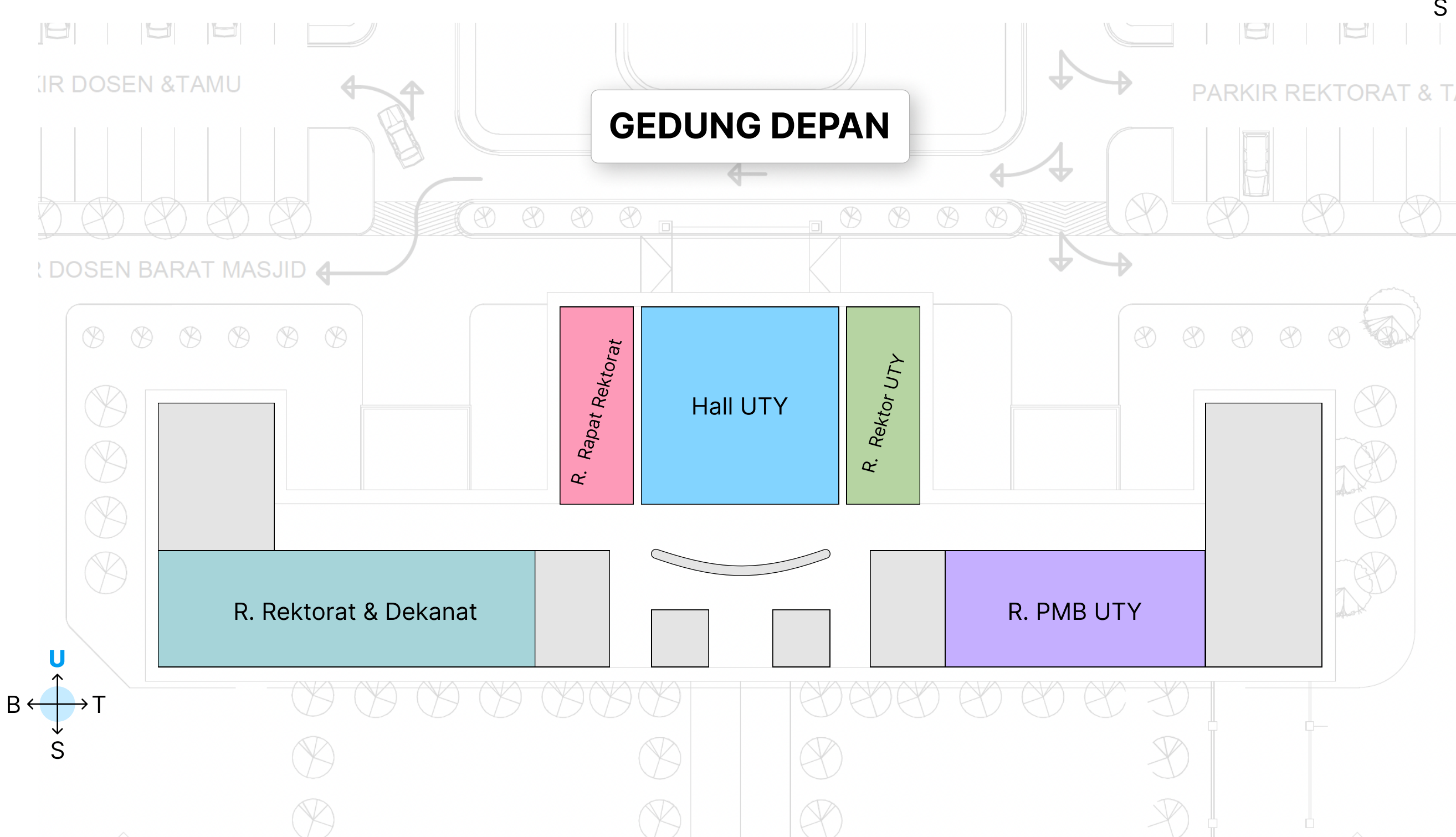
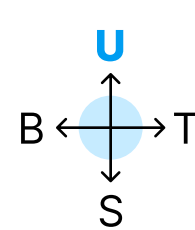
Dari contoh Ruang A.0.1 dapat diambil kesimpulan bahwa Ruang A.0.1 berada di Gedung Blok A pada Lantai Basement dan Ruang Kelas 1

Informasi Tambahan:

Setiap Ruang Kelas memiliki Papan Kode Ruang yang terpasang diatas Pintu Ruang Kelas.

Denah Ruang Lantai Satu

Kampus 1 Universitas Teknologi Yogyakarta

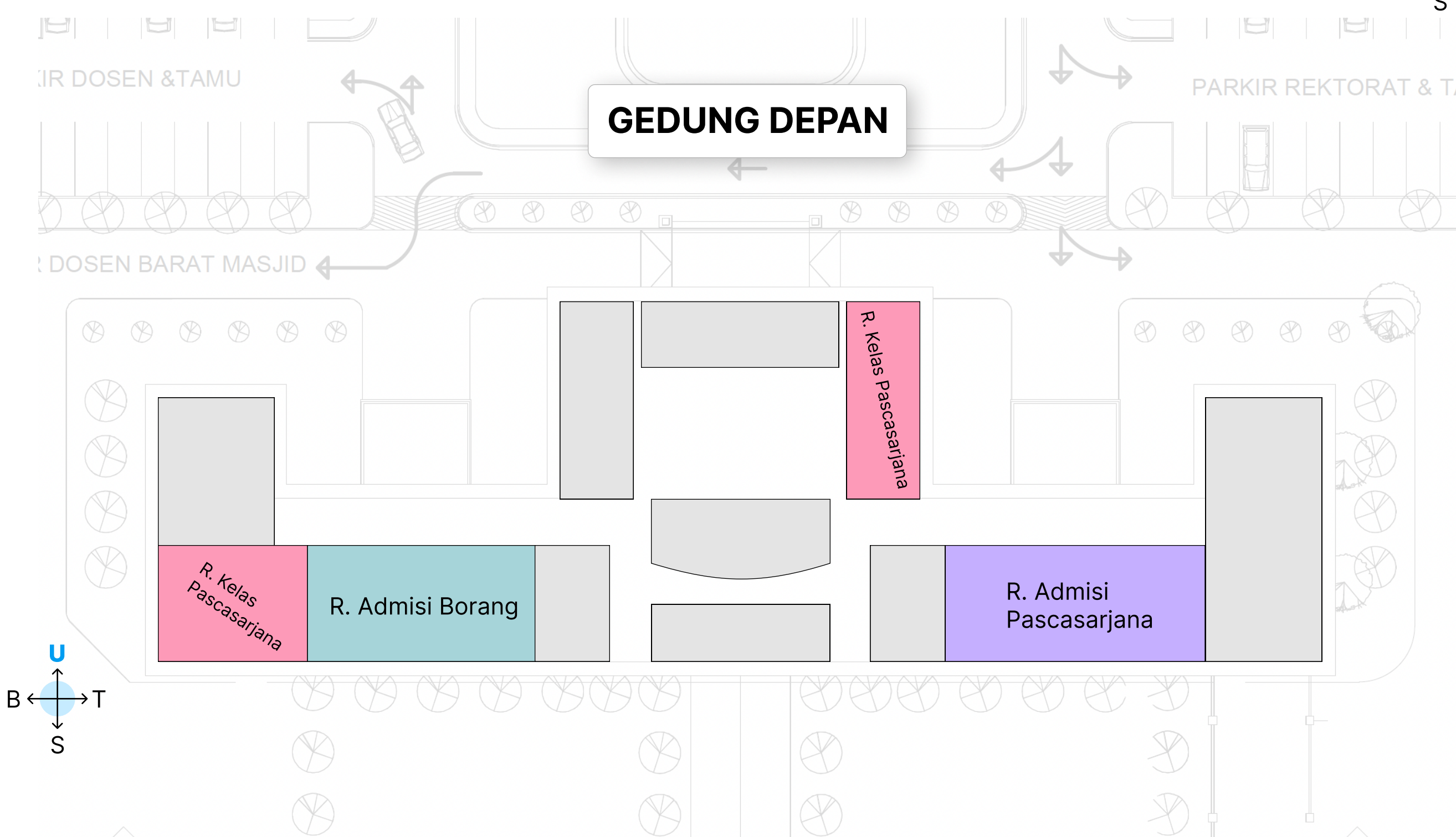
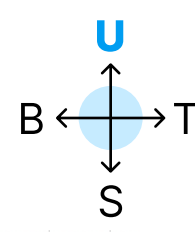


Keterangan Denah Ruang Lantai Satu:

- Hall Kampus UTY
- Ruang Rektor UTY
- Ruang Rapat Rektorat
- Ruang Rektorat & Dekanat UTY
- Ruang PMB UTY

Denah Ruang Lantai Dua

Kampus 1 Universitas Teknologi Yogyakarta

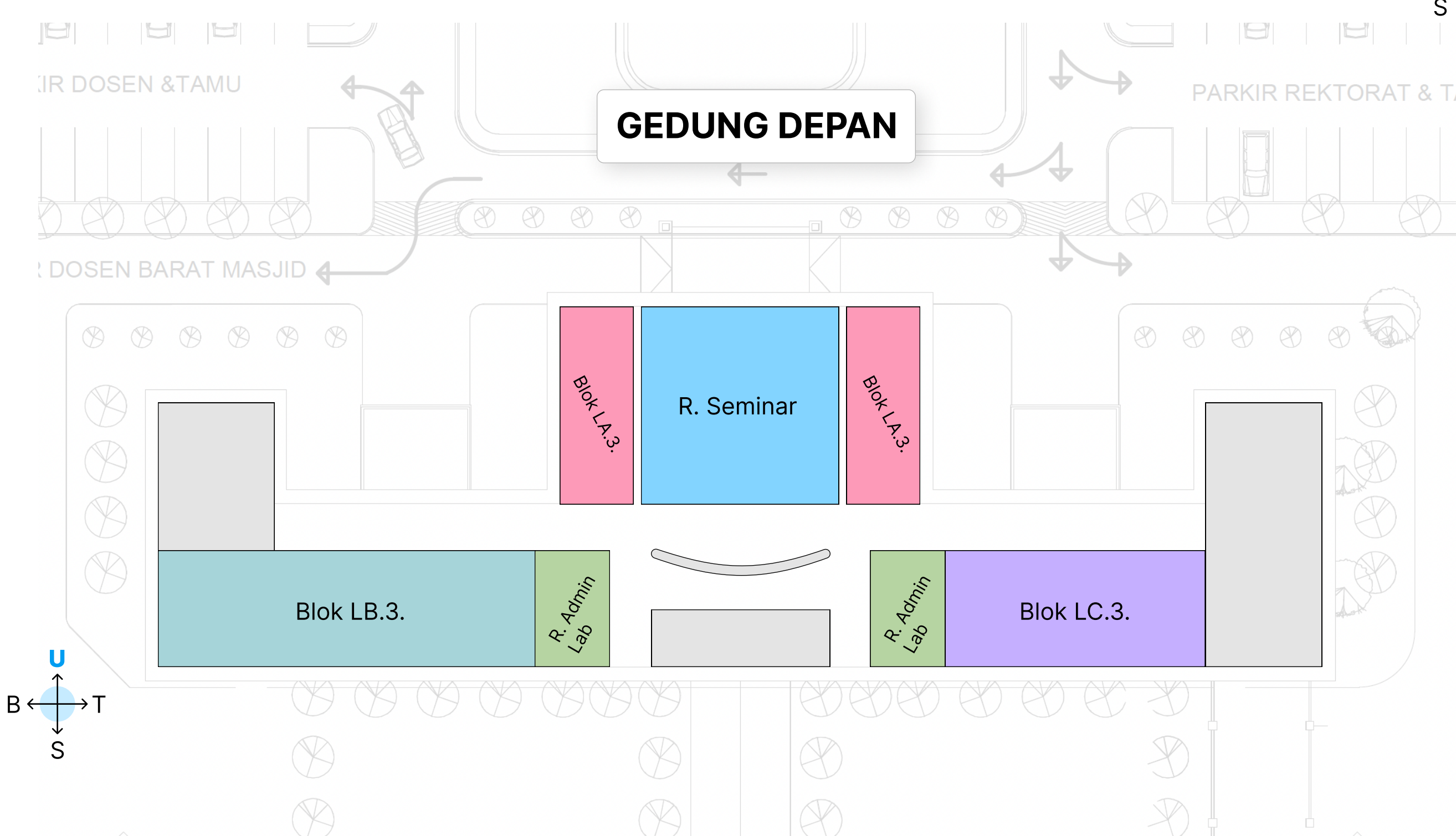
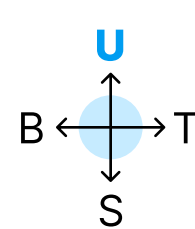


Keterangan Denah Ruang Lantai Dua:

- Ruang Admisi Borang
- Ruang Admisi Pascasarjana
- Ruang Kelas Pascasarjana UTY

Denah Ruang Lantai Tiga

Kampus 1 Universitas Teknologi Yogyakarta

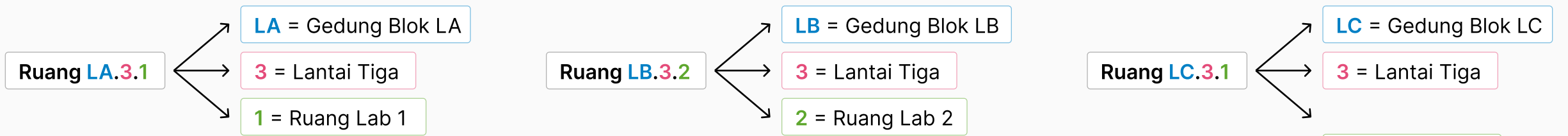


Keterangan Denah Ruang Lantai Tiga:

- Ruang Seminar UTY
- Ruang Lab Blok LB.3.
- Ruang Lab Blok LC.3.
- Ruang Lab Blok LA.3.
- Ruang Admin Laboratorium

Keterangan Kode Ruang Kelas:

Mahasiswa dapat mencari Ruang Kelas untuk Proses Belajar Mengajar berdasarkan Kode Ruang yang terdapat pada Kartu Rencana Studi, contohnya:



Kesimpulan:

Dari contoh Ruang LA.3.1 dapat diambil kesimpulan bahwa Ruang LA.3.1 berada di Gedung Blok LA pada Lantai Tiga dan Ruang Lab 1

Informasi Tambahan:

Setiap Ruang Kelas memiliki Papan Kode Ruang yang terpasang diatas Pintu Ruang Kelas.