



APRIL 2024


TYN·e

MODELLFAMILIE TYN-e

TX1·e

TX2·e

TX7·e



e.

u

y

t





TYN·e

TYN·e  
www.tyn-e.com

Moving stuff.  
Moving you.

# TYN-e TX1 Van



|                                |  |                                  |                                |
|--------------------------------|--|----------------------------------|--------------------------------|
| Modelbezeichnung               |  | TX1-2                            |                                |
| Preis                          |  | 19.990,00 Euro netto             |                                |
|                                |  | 23.788,10 Euro brutto            |                                |
| Farbe                          |  | Weiß                             |                                |
| Grund-<br>legende<br>Parameter | Maße L x B x H (mm)                                  | 3490 × 1465 × 1685               |                                |
|                                | Spurweite Vorder- / Hinterrad (mm)                   | 1250 / 1250                      |                                |
|                                | Radstand (mm)  | 2350                             |                                |
|                                | Überstand vorne / hinten (mm)                        | 480 / 660                        |                                |
|                                | Anfahrwinkel / Abfahrtswinkel (°)                    | 30 / 25                          |                                |
|                                | Min. Bodenfreiheit (mm)                              | 140                              |                                |
|                                | Wendekreis (m)                                       | 9                                |                                |
|                                | Leergewicht (kg)                                     | 930                              |                                |
|                                | Erlaubte Zuladung (kg)                               | 620                              |                                |
|                                | Anzahl der Sitze                                     | 2                                |                                |
|                                | Zulässiges Gesamtgewicht (kg)                        | 1550                             |                                |
|                                | Innenmaße Laderaum, gemessen oberhalb Radkasten (mm) | 1405 x 1265 x 1125               |                                |
|                                | Ladevolumen (m <sup>3</sup> )                        | 2                                |                                |
| Batterie<br>Informa-<br>tionen | Art der Batterie                                     | Lithium-Eisen-Phosphat (LiFePO4) |                                |
|                                | Nennspannung (V)                                     | 320                              |                                |
|                                | Kapazität (kWh)                                      | 17,03                            |                                |
|                                | Batterie Management System                           | •                                |                                |
|                                | Ladezeit (h) AC 220 V / DC 11 kW                     | AC (8) / DC (2)                  |                                |
|                                | Reichweite nach WLTP* (km)                           | 113                              |                                |
| Motorinfor-<br>mationen        | Art des Motors                                       | Dauermagnet - Synchron           |                                |
|                                | Schutzklasse   | IP67                             |                                |
|                                | Isolierstoffklasse                                   | H                                |                                |
|                                | Leistung Konstant / Peak (kW)                        | 15 / 30                          |                                |
|                                | Antriebsart  | Hinterradantrieb                 |                                |
|                                | Höchstgeschwindigkeit (km/h)                         | 80                               |                                |
|                                | max. Steigfähigkeit (%)                              | ≥ 25                             |                                |
|                                | Drehschalter Fahrstufen                              | R - N - D                        |                                |
| Fahr-<br>gestell               | Vorderradaufhängung                                  |                                  | MacPherson-Einzelradaufhängung |
|                                | Hinterradaufhängung                                  |                                  | Blattfedern - Starrachse       |
|                                | Bremse   | Vorderachse                      | Hydraulische Scheibenbremse    |
|                                |  | Hinterachse                      | Hydraulische Trommelbremse     |
|                                |  | Bremskraftverstärker             | •                              |
|                                |  | Parkbremse                       | Mechanisch                     |
|                                |  | ABS                              | •                              |
|                                | Lenkung  | Lenkung                          | Zahnstange und Ritzel          |
|                                |  | Servolenkung                     | •                              |
|                                | Rad  | Radgröße Vorderreifen            | 165 / 70R13 C                  |
|                                |  | Radgröße Hinterrad               | 165 / 70R13 C                  |
| Felgen                         |  | Stahl (schwarz)                  |                                |
| Radkappe                       |  | •                                |                                |

| Modelbezeichnung               |  |   | TX1-2                |                   |
|--------------------------------|--|---|----------------------|-------------------|
| Sicherheit                     | Warnung bei geöffneter Türe  |   | •                    |                   |
|                                | Anschallhinweis  |   | Fahrsitz             |                   |
|                                | AVA S (Acoustic Vehicle Alerting System „Fahrzeug-Warngeräusch-Generator“) |   | •                    |                   |
|                                | Licht  | Scheinwerfer                                      | Fern- / Abblendlicht | Halogen (H7)      |
|                                |  |   | Standlicht           | LED               |
|                                |  | Blinker vorne                                     |                      | •                 |
|                                |  | LED-Tagfahrlicht                                  |                      | •                 |
|                                |  | Rückleuchte                                       | Rückfahrscheinwerfer | LED               |
|                                |  |   | Blinkleuchte         |                   |
|                                |  |   | Standlicht           |                   |
|                                |  |   | Bremslicht           |                   |
|                                | Nebelschlussleuchte  |   |                      |                   |
|                                | Zusatzbremsleuchte   |   | LED                  |                   |
|                                | Innenraumleuchte   |   | LED                  |                   |
|                                | Diebstahlschutz  | Klappbarer Funkschlüssel                          |                      | •                 |
|                                |  | Ersatzschlüssel (Mechanisch)                      |                      |                   |
| Zentralverriegelung            |  | •   |                      |                   |
| Zündschloss mit Lenkradschloss |  |   |                      |                   |
| Passive Sicherheitssysteme     | Sitzgurt (Fahrer / Passagiere)   |   | • / •                |                   |
| Interior & Exterior            | Scheibenwischer  |   | Einarmig             |                   |
|                                | Außenspiegel   | Verstellung / Klappbar                            |                      | Manuell / Manuell |
|                                |  | Außenspiegel mit Blinker (LED)                    |                      | •                 |
|                                | Sitz   | Einstellungsmöglichkeit                           | Fahrer               | • Manuell         |
|                                |  |   | Beifahrer            |                   |
|                                | Fensterheber   |   | Elektrisch           |                   |
|                                | 12 V-Steckdose   |   | 1                    |                   |
|                                | USB  |   | 3                    |                   |
|                                | Getränkehalter   |   | •                    |                   |
|                                | Sonnenblende   | Fahrer  |                      |                   |
|                                |  | Beifahrer   |                      |                   |
| Klimaanlage                    |  |   |                      |                   |
| Heizung PTC                    |  |   |                      |                   |
| Externe Antenne                |  | •   |                      |                   |
| Sonstiges                      | Infotainmentsystem   | Touchscreen                                       | •                    |                   |
|                                |  | Radio   |                      |                   |
|                                |  | Bluetooth Anbindung Mobilgerät (Musik, Telefonie) |                      |                   |
|                                | Rückfahrkamera   |   | •                    |                   |
|                                | Fahrmodusschalter  |   |                      |                   |
|                                | Eco-/Sport Modus   |   |                      |                   |
| Rekuperation                   |  |   |                      |                   |
| Berganfahrassistent            |  |   |                      |                   |

“•”Standard; “◦”Optional; “—”Nicht verfügbar; “\*\*\*” Vorläufig

\* Angaben im Prospekt, \*\* Technische Daten, \*\*\* Verbrauchs- und Emissionsangaben, \*\*\*\* Preisangaben







## Garantie:

- Fahrzeug:** Fahrzeug: 2 Jahre oder 60.000km  
(1 Jahr optional, je nachdem was zuerst eintritt)
- Antrieb:** 5 Jahre oder 120.000 km
- Batterie:** 5 Jahre oder 1.500 Ladezyklen  
(bei 80 % Kapazität)

# TYN-e TX2 Box und Pritsche



| Modelbezeichnung               |                                    | TX2-B                            | TX2-P                          |  |
|--------------------------------|------------------------------------|----------------------------------|--------------------------------|--|
| Preis                          |                                    | 27.990,00 Euro netto             | 25.990,00 Euro netto           |  |
|                                |                                    | 33.308,10 Euro brutto            | 30.928,10 Euro brutto          |  |
| Farbe                          |                                    | Weiß                             |                                |  |
| Grund-<br>legende<br>Parameter | Maße L x B x H (mm)                | 4400 x 1570 x 2060               | 4400 x 1570 x 1695             |  |
|                                | Spurweite Vorder- / Hinterrad (mm) | 1250 / 1310                      |                                |  |
|                                | Radstand (mm)                      | 2800                             |                                |  |
|                                | Überstand vorne / hinten (mm)      | 480 / 1120                       |                                |  |
|                                | Anfahrwinkel / Abfahrtswinkel (°)  | 28 / 18                          |                                |  |
|                                | Min. Bodenfreiheit (mm)            | 125                              |                                |  |
|                                | Wendekreis (m)                     | 12                               |                                |  |
|                                | Leergewicht (kg)                   | 1100                             | 1045                           |  |
|                                | Erlaubte Zuladung (kg)             | 700                              | 755                            |  |
|                                | Anzahl der Sitze                   | 2                                |                                |  |
|                                | Zulässiges Gesamtgewicht (kg)      | 1800                             |                                |  |
|                                | Innenmaße Laderaum (mm)            | 2375 x 1490 x 1270               | 2360 x 1490 x 360              |  |
|                                | Ladevolumen (m³)                   | 4,49                             | /                              |  |
| Batterie<br>Informa-<br>tionen | Art der Batterie                   | Lithium-Eisen-Phosphat (LiFePO4) |                                |  |
|                                | Nennspannung (V)                   | 320                              |                                |  |
|                                | Kapazität (kWh)                    | 17,03                            |                                |  |
|                                | Batterie Management System         | •                                |                                |  |
|                                | Ladezeit (h) AC 220 V / DC 11 kW   | AC (8) / DC (2)                  |                                |  |
|                                | Reichweite nach WLTP* (km)         | 104                              |                                |  |
| Motorinfor-<br>mationen        | Art des Motors                     | Dauermagnet - Synchron           |                                |  |
|                                | Schutzklasse                       | IP67                             |                                |  |
|                                | Isolierstoffklasse                 | H                                |                                |  |
|                                | Leistung Konstant / Peak (kW)      | 15 / 30                          |                                |  |
|                                | Antriebsart                        | Hinterradantrieb                 |                                |  |
|                                | Höchstgeschwindigkeit (km/h)       | 80                               |                                |  |
|                                | max. Steigfähigkeit (%)            | ≥ 25                             |                                |  |
|                                | Drehschalter Fahrstufen            | R - N - D                        |                                |  |
| Fahr-<br>gestell               | Vorderradaufhängung                |                                  | MacPherson-Einzelradaufhängung |  |
|                                | Hinterradaufhängung                |                                  | Blattfedern - Starrachse       |  |
|                                | Bremse                             | Vorderachse                      | Hydraulische Scheibenbremse    |  |
|                                |                                    | Hinterachse                      | Hydraulische Trommelbremse     |  |
|                                |                                    | Bremskraftverstärker             | •                              |  |
|                                |                                    | Parkbremse                       | Mechanisch                     |  |
|                                |                                    | ABS                              | •                              |  |
|                                | Lenkung                            | Lenkung                          | Zahnstange und Ritzel          |  |
|                                |                                    | Servolenkung                     | •                              |  |
|                                | Rad                                | Radgröße Vorderreifen            | 165 / 70R13 C                  |  |
|                                |                                    | Radgröße Hinterrad               | 175 / 70R14 C                  |  |
| Felgen                         |                                    | Stahl (schwarz)                  |                                |  |
| Radkappe                       |                                    | •                                |                                |  |



| Modelbezeichnung               |  |   | TX2-B                | TX2-P             |              |
|--------------------------------|--|---|----------------------|-------------------|--------------|
| Sicherheit                     | Warnung bei geöffneter Türe  |   |                      | •                 |              |
|                                | Anschnallhinweis   |   |                      | Fahrsitz          |              |
|                                | AVA S (Acoustic Vehicle Alerting System „Fahrzeug-Warngeräusch-Generator“) |   |                      | •                 |              |
|                                | Licht  | Scheinwerfer                                      | Fern- / Abblendlicht |                   | Halogen (H7) |
|                                |  |   | Standlicht           |                   | LED          |
|                                |  | Blinker vorne                                     |                      |                   | LED          |
|                                |  | LED-Tagfahrlicht                                  |                      |                   | •            |
|                                |  | Rückleuchte                                       | Rückfahrscheinwerfer |                   | LED          |
|                                |  |   | Blinkleuchte         |                   |              |
|                                |  |   | Standlicht           |                   |              |
|                                |  |   | Bremslicht           |                   |              |
|                                | Nebelschlussleuchte  |   |                      |                   |              |
|                                | Zusatzbremsleuchte   |   |                      | LED               |              |
|                                | Innenraumleuchte   |   |                      | LED               |              |
|                                | Diebstahlschutz  | Klappbarer Funkschlüssel                          |                      |                   | •            |
| Ersatzschlüssel (Mechanisch)   |  |   |                      |                   |              |
| Zentralverriegelung            |  |   | •                    |                   |              |
| Zündschloss mit Lenkradschloss |  |   |                      |                   |              |
| Passive Sicherheitssysteme     | Sitzgurt (Fahrer / Passagiere)   |   | • / •                |                   |              |
| Interior & Exterior            | Scheibenwischer  |   |                      | Einarmig          |              |
|                                | Außenspiegel   | Verstellung / Klappbar                            |                      | Manuell / Manuell |              |
|                                |  | Außenspiegel mit Blinker (LED)                    |                      |                   | •            |
|                                | Sitz   | Einstellungsmöglichkeit                           | Fahrer               |                   | • Manuell    |
|                                |  |   | Beifahrer            |                   |              |
|                                | Fensterheber   |   |                      | Elektrisch        |              |
|                                | 12 V-Steckdose   |   |                      | 1                 |              |
|                                | USB  |   |                      | 3                 |              |
|                                | Getränkehalter   |   |                      | •                 |              |
|                                | Sonnenblende   | Fahrer  |                      |                   |              |
|                                |  | Beifahrer   |                      |                   |              |
| Klimaanlage                    |  |   |                      |                   |              |
| Heizung PTC                    |  |   |                      |                   |              |
| Externe Antenne                |  |   | •                    |                   |              |
| Sonstiges                      | Infotainmentsystem   | Touchscreen                                       |                      | •                 |              |
|                                |  | Radio   |                      |                   |              |
|                                |  | Bluetooth Anbindung Mobilgerät (Musik, Telefonie) |                      |                   |              |
|                                | Rückfahrkamera   |   |                      | •                 |              |
|                                | Fahrmodusschalter  |   |                      |                   |              |
|                                | Eco-/Sport Modus   |   |                      |                   |              |
| Rekuperation                   |  |   |                      |                   |              |
| Berganfahrassistent            |  |   |                      |                   |              |

“•”Standard; “◦”Optional; “—”Nicht verfügbar; “\*\*\*” Vorläufig

\* Angaben im Prospekt, \*\* Technische Daten, \*\*\* Verbrauchs- und Emissionsangaben, \*\*\*\* Preisangaben



TYN·e

WN TY 129E

WN TY 129E

TYN·e





Wichtig ist für uns:

**MUT** Leidenschaft  
**TEAMWORK**  
Entwicklungsfähigkeit

# TYN-e TX7 Box und Pritsche



| Modelbezeichnung               |                                    | TX7-B   | TX7-P                          |  |
|--------------------------------|------------------------------------|---|--------------------------------|--|
| Preis                          |                                    | 32.990,00 Euro netto                          | 29.990,00 Euro netto           |  |
|                                |                                    | 39.258,10 Euro brutto                         | 35.688,10 Euro brutto          |  |
| Farbe                          |                                    | Weiß  |                                |  |
| Grund-<br>legende<br>Parameter | Maße L x B x H (mm)                | 4400 x 1570 x 2450                            | 4400 x 1570 x 1735             |  |
|                                | Spurweite Vorder- / Hinterrad (mm) | 1270 / 1330                                   |                                |  |
|                                | Radstand (mm)                      | 2800  |                                |  |
|                                | Überstand vorne / hinten (mm)      | 480 / 1120                                    |                                |  |
|                                | Anfahrwinkel / Abfahrtswinkel (°)  | 28 / 18                                       |                                |  |
|                                | Min. Bodenfreiheit (mm)            | 125   |                                |  |
|                                | Wendekreis (m)                     | 12  |                                |  |
|                                | Leergewicht (kg)                   | 1265  | 1200                           |  |
|                                | Erlaubte Zuladung (kg)             | 1135  | 1200                           |  |
|                                | Anzahl der Sitze                   | 2   |                                |  |
|                                | Zulässiges Gesamtgewicht (kg)      | 2400  |                                |  |
|                                | Innenmaße Laderaum (mm)            | 2375 x 1490 x 1610                            | 2360 x 1490 x 360              |  |
|                                | Ladevolumen (m <sup>3</sup> )      | 5,7   | /                              |  |
| Batterie<br>Informa-<br>tionen | Art der Batterie                   | Lithium-Eisen-Phosphat (LiFePO <sub>4</sub> ) |                                |  |
|                                | Nennspannung (V)                   | 320   |                                |  |
|                                | Kapazität (kWh)                    | 28,8  |                                |  |
|                                | Batterie Management System         | •   |                                |  |
|                                | Ladezeit (h) AC 220 V / DC 11 kW   | AC (14) / DC (3)                              |                                |  |
|                                | Reichweite nach WLTP* (km)         | 141   |                                |  |
| Motorinfor-<br>mationen        | Art des Motors                     | Dauermagnet - Synchron                        |                                |  |
|                                | Schutzklasse                       | IP67  |                                |  |
|                                | Isolierstoffklasse                 | H   |                                |  |
|                                | Leistung Konstant / Peak (kW)      | 30 / 60                                       |                                |  |
|                                | Antriebsart                        | Hinterradantrieb                              |                                |  |
|                                | Höchstgeschwindigkeit (km/h)       | 80  |                                |  |
|                                | max. Steigfähigkeit (%)            | ≥ 25  |                                |  |
|                                | Drehschalter Fahrstufen            | R - N - D                                     |                                |  |
| Fahr-<br>gestell               | Vorderradaufhängung                |   | MacPherson-Einzelradaufhängung |  |
|                                | Hinterradaufhängung                |   | Blattfedern - Starrachse       |  |
|                                | Bremse                             | Vorderachse                                   | Hydraulische Scheibenbremse    |  |
|                                |                                    | Hinterachse                                   | Hydraulische Trommelbremse     |  |
|                                |                                    | Bremskraftverstärker                          | •                              |  |
|                                |                                    | Parkbremse                                    | Mechanisch                     |  |
|                                |                                    | ABS   | •                              |  |
|                                | Lenkung                            | Lenkung                                       | Zahnstange und Ritzel          |  |
|                                |                                    | Servolenkung                                  | •                              |  |
|                                | Rad                                | Radgröße Vorderreifen                         | 165 / 70R14 C                  |  |
|                                |                                    | Radgröße Hinterrad                            | 195 / 70R15 LT                 |  |
| Felgen                         |                                    | Stahl (schwarz)                               |                                |  |
| Radkappe                       |                                    | •   |                                |  |

| Modelbezeichnung  |  |   | TX7-B                | TX7-P             |  |
|---|--|---|----------------------|-------------------|--|
| Sicherheit  | Warnung bei geöffneter Türe  |   | •                    |                   |  |
|   | Anschallhinweis  |   | Fahrsitz             |                   |  |
|   | AVA S (Acoustic Vehicle Alerting System „Fahrzeug-Warngeräusch-Generator“) |   | •                    |                   |  |
|   | Licht  | Scheinwerfer                                      | Fern- / Abblendlicht | Halogen (H7)      |  |
|   |  |   | Standlicht           | LED               |  |
|   |  | Blinker vorne                                     |                      | •                 |  |
|   |  | LED-Tagfahrlicht                                  |                      | •                 |  |
|   |  | Rückleuchte                                       | Rückfahrscheinwerfer | LED               |  |
|   |  |   | Blinkleuchte         | LED               |  |
|   |  |   | Standlicht           | LED               |  |
|   |  |   | Bremslicht           | LED               |  |
|   | Nebelschlussleuchte  |   | LED                  |                   |  |
|   | Zusatzbremsleuchte   |   | LED                  |                   |  |
|   | Innenraumleuchte   |   | LED                  |                   |  |
|   | Diebstahlschutz  | Klappbarer Funkschlüssel                          |                      | •                 |  |
| Ersatzschlüssel (Mechanisch)                                  |  | •   |                      |                   |  |
| Zentralverriegelung   |  | •   |                      |                   |  |
| Zündschloss mit Lenkradschloss                                |  | •   |                      |                   |  |
| Passive Sicherheitssysteme                                    | Sitzgurt (Fahrer / Passagiere)   |   | • / •                |                   |  |
| Interior & Exterior   | Scheibenwischer  |   | Einarmig             |                   |  |
|   | Außenspiegel   | Verstellung / Klappbar                            |                      | Manuell / Manuell |  |
|   |  | Außenspiegel mit Blinker (LED)                    |                      | •                 |  |
|   | Sitz   | Einstellungsmöglichkeit                           | Fahrer               | • Manuell         |  |
|   |  |   | Beifahrer            | • Manuell         |  |
|   | Fensterheber   |   | Elektrisch           |                   |  |
|   | 12 V-Steckdose   |   | 1                    |                   |  |
|   | USB  |   | 3                    |                   |  |
|   | Getränkehalter   |   | •                    |                   |  |
|   | Sonnenblende   | Fahrer  | •                    |                   |  |
|   |  | Beifahrer   | •                    |                   |  |
| Klimaanlage   |  | •   |                      |                   |  |
| Heizung PTC   |  | •   |                      |                   |  |
| Externe Antenne   |  | •   |                      |                   |  |
| Sonstiges   | Infotainmentsystem   | Touchscreen                                       | •                    |                   |  |
|   |  | Radio   | •                    |                   |  |
|   |  | Bluetooth Anbindung Mobilgerät (Musik, Telefonie) | •                    |                   |  |
|   | Rückfahrkamera   |   | •                    |                   |  |
|   | Fahrmodusschalter  |   | •                    |                   |  |
|   | Eco-/Sport Modus   |   | •                    |                   |  |
| Rekuperation  |  | •   |                      |                   |  |
| Berganfahrassistent   |  | •   |                      |                   |  |
| “•”Standard; “◦”Optional; “—”Nicht verfügbar; “***” Vorläufig |  |   |                      |                   |  |

\* Angaben im Prospekt, \*\* Technische Daten, \*\*\* Verbrauchs- und Emissionsangaben, \*\*\*\* Preisangaben





TYN·e  
WWW.TYN-E.COM

Mech Engineered  
n·e  
perfect





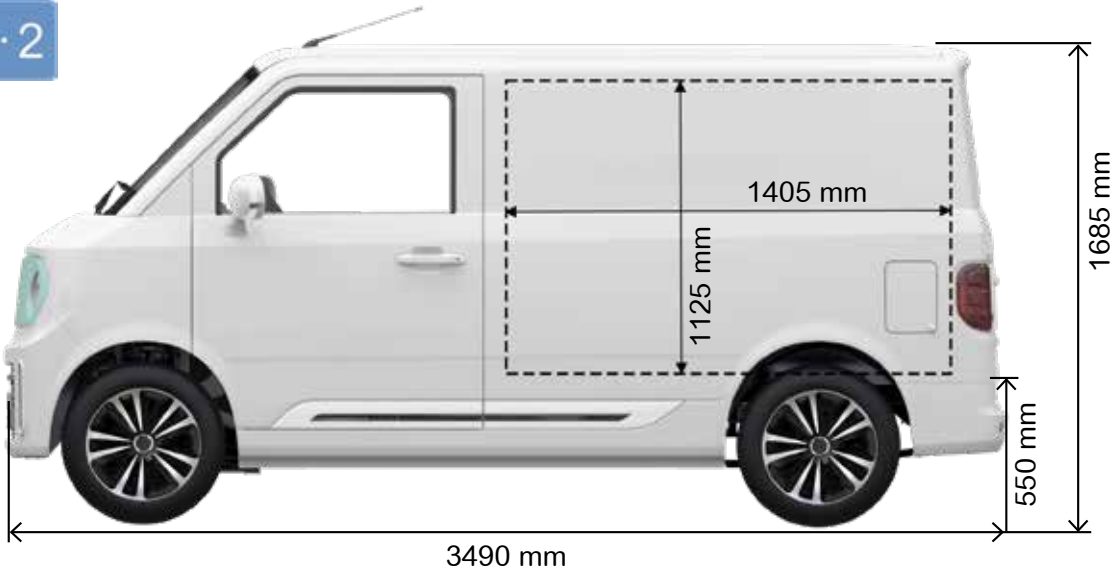
## Ladezeiten:

TYN-e TX1 und TX2: AC (8h) / DC (2h)

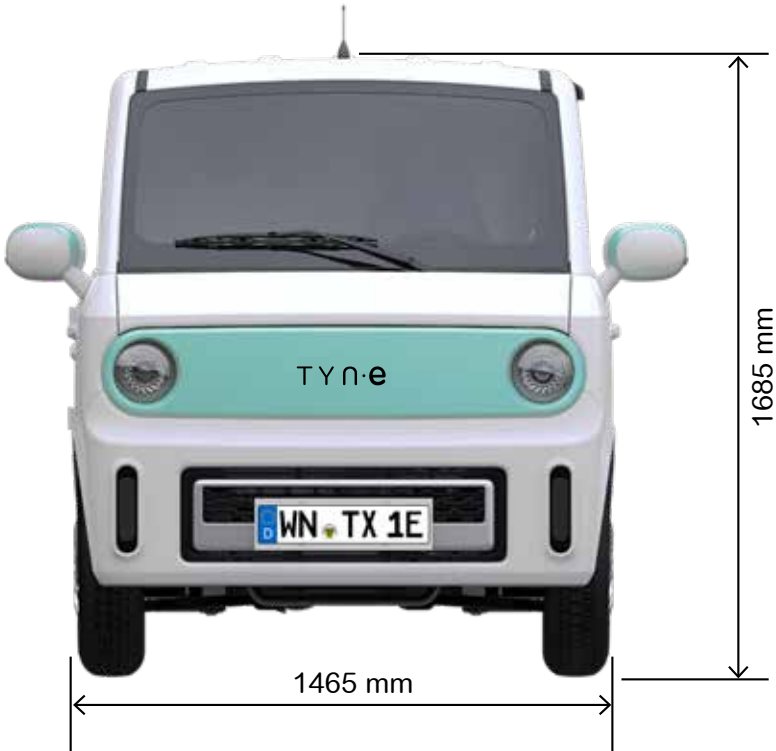
TYN-e TX7: AC (14h) / DC (3h)

# Technische Maße

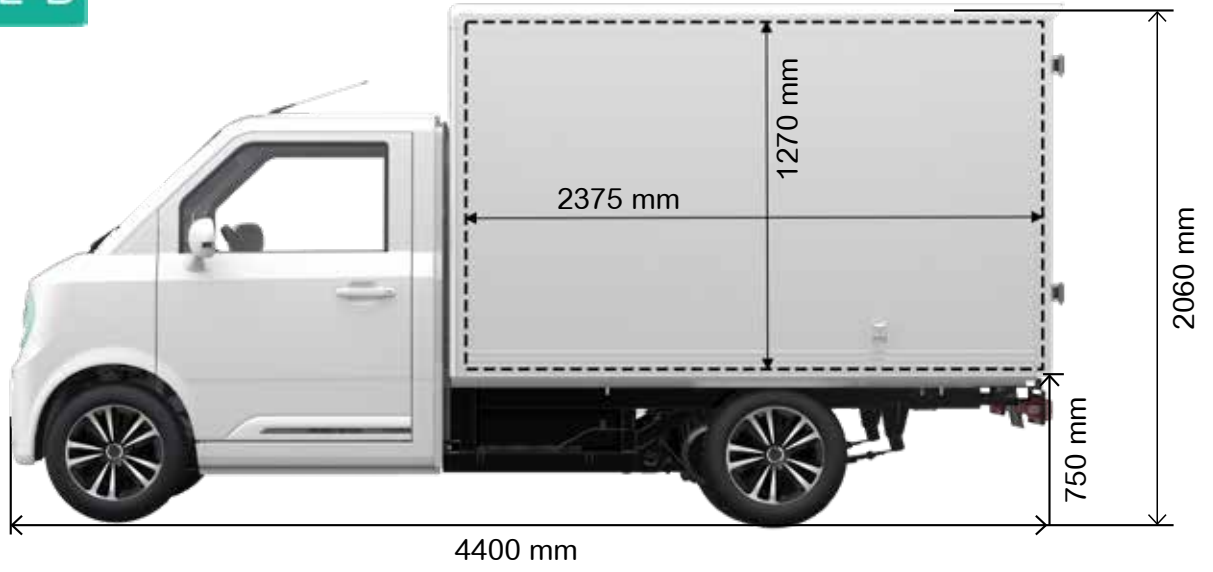
TX 1·2



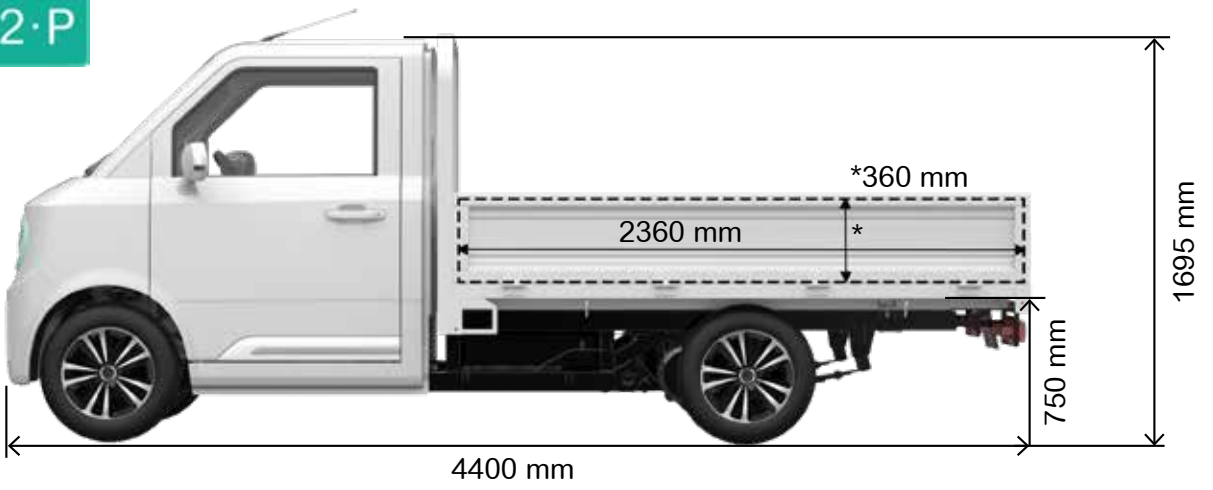
TX 1·2



TX2·B

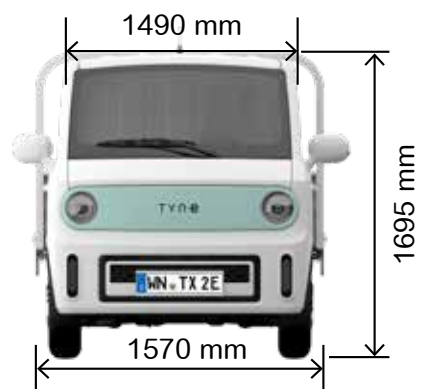



TX2·P



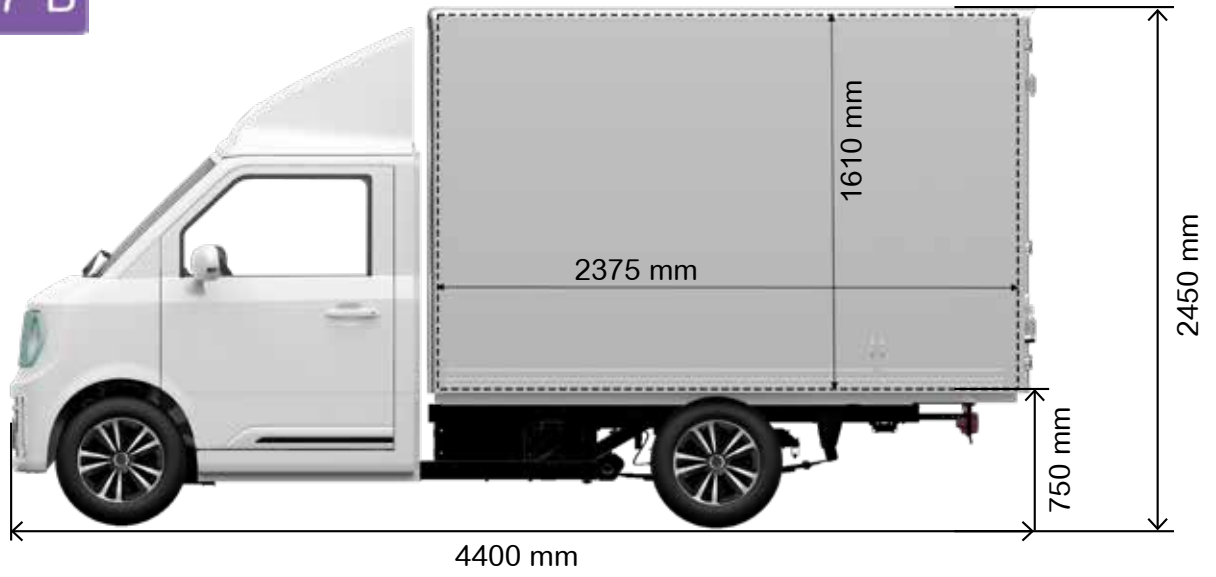
TX2·B

TX2·P

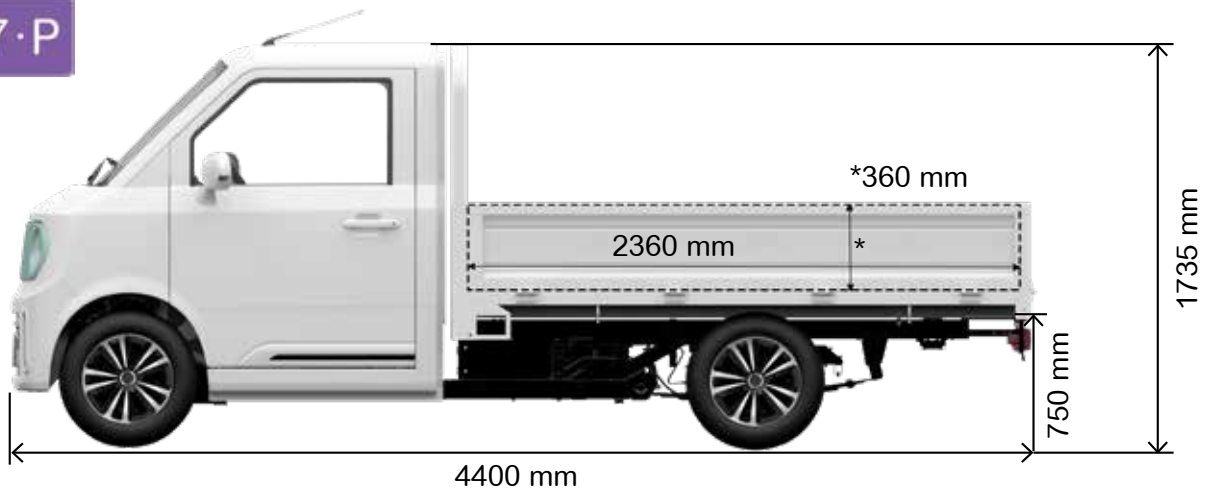





TX7·B



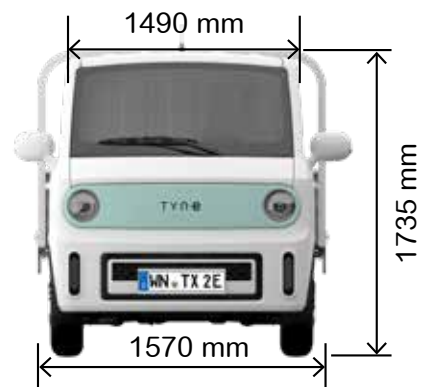
TX7·P



TX7·B








TX7·P





# TYN-e DATENBLATT

|                               |  |  |  |  |  |
|-------------------------------|---|---|--|---|---|
|                               | TX1-2   | TX2-P   | TX2-B  | TX7-P   | TX7-B   |
| Länge (mm)                    | 3490  | 4400  | 4400   | 4400  | 4400  |
| Radstand (mm)                 | 2350  | 2800  | 2800   | 2800  | 2800  |
| Ladevolumen (m <sup>3</sup> ) | 2   | -   | 4,49   | -   | 5,7   |
| Ladefläche (m <sup>2</sup> )  | -   | 3,5   | -  | 3,5   | -   |
| Zuladung (kg)                 | 620   | 755   | 700  | 1200  | 1135  |
| Zulässiges Gesamtgewicht (kg) | 1550  | 1800  | 1800   | 2400  | 2400  |
| Geschwindigkeit (km/h)        | 80  | 80  | 80   | 80  | 80  |

## SERIENAUSSTATTUNG / HIGHLIGHTS

- ★ LED-Touchscreen
- ★ LED-Tagfahrlicht
- ★ LED-Blinker
- ★ Servolenkung
- ★ Rückfahrkamera
- ★ Handy-Anbindung über Bluetooth
- ★ Elektrische Fensterheber
- ★ 3 x USB-Ladebuchse
- ★ 12 V-Steckdose
- ★ Zentralverriegelung mit Funkfernbedienung
- ★ ECO- / SPORT-Modus, ECO = Begrenzung auf 45 km/h
- ★ Lüftung / Heizung
- ★ Klimaanlage
- ★ Sicherheitsgurte, integrierte Kopfstützen
- ★ Warnmeldungen für: Sicherheitsgurt, Türverriegelung, akustisches Blinksignal, Signal Rückwärtsgang
- ★ Fix-ratio Antrieb, Differenzial, Hinterradantrieb, Rekuperation
- ★ Hydraulisches 2-Kreislauf Bremssystem, Bremsassistent, vorne Bremsscheiben, hinten Bremstrommeln, mechanische Handbremse
- ★ Türstruktur mit Seitenaufprallschutz
- ★ Lademöglichkeit DC 11 kW + AC 220 V
- ★ Ganzjahresreifen

### \* Angaben im Prospekt:

Zu den Angaben in diesem Prospekt: Nach Redaktionsschluss am 02.04.2024 können sich am Produkt Änderungen ergeben haben. Konstruktions- oder Formänderungen, Abweichungen im Farbton sowie Änderungen des Lieferumfangs seitens des Herstellers bleiben während der Lieferzeit vorbehalten, sofern die Änderungen oder Abweichungen unter Berücksichtigung der Interessen des Verkäufers für den Käufer zumutbar sind. Sofern der Verkäufer oder der Hersteller zur Bezeichnung der Bestellung oder des bestellten Kaufgegenstands Zeichen oder Nummern gebraucht, können allein hieraus keine Rechte abgeleitet werden. Die Abbildungen können auch Zubehör und Sonderausstattungen enthalten, die nicht zum serienmäßigen Lieferumfang gehören. Farbabweichungen sind durch die Drucklegung, sowie auch die Monitor- oder Display-Darstellung bedingt. Diese Preisliste kann ebenso Typen und Betreuungsleistungen enthalten, die in einzelnen Ländern nicht angeboten werden. Aussagen über gesetzliche, rechtliche und steuerliche Vorschriften und Auswirkungen haben jedoch nur für die Bundesrepublik Deutschland zum Zeitpunkt des Redaktionsschlusses dieser Druckschrift Gültigkeit. Bei Fragen zu den in anderen Ländern geltenden Vorschriften und Auswirkungen und zum verbindlichen letzten Stand dieser Vorschriften und deren Auswirkungen nehmen Sie bitte mit einem zuständigen Ansprechpartner beim Händler Kontakt auf.

### \*\* Technische Daten:

- Technische Daten gemäß Richtlinie ECE R85 in der gegenwärtig geltenden Fassung.
- Ladegeschwindigkeit abhängig von der örtlichen Strominfrastruktur und dem eingestellten Ladestrom am Ladekabel.
- Eine Wallbox ist optional erhältlich.
- Die angegebenen Werte wurden nach dem vorgeschriebenen Messverfahren ermittelt. Es handelt sich um die „NEFZ-CO<sub>2</sub>-Werte“ i. S. v. Art. 2 Nr. 1 Durchführungsverordnung (EU) 2017/1153. Stromverbrauch und Reichweite wurden auf der Grundlage der VO 692/2008/EG ermittelt. Stromverbrauch und Reichweite sind abhängig von der Fahrzeugkonfiguration bzw dem Modell. Weitere Informationen zum offiziellen Kraftstoffverbrauch und den offiziellen spezifischen CO<sub>2</sub>-Emissionen neuer Personenkraftwagen können dem „Leitfaden über den Kraftstoffverbrauch und die CO<sub>2</sub>-Emissionen neuer Personenkraftwagen“ entnommen werden, der an allen Verkaufsstellen und bei der Deutschen Automobil Treuhand GmbH unter [www.dat.de](http://www.dat.de) unentgeltlich erhältlich ist.

- Verordnung über Verbraucherinformationen zu Kraftstoffverbrauch, Stromverbrauch, CO<sub>2</sub>-Emissionen und Energiekosten neuer Personenkraftwagen (Pkw-Energieverbrauchskennzeichnungsverordnung - Pkw-EnVKV) nach Pkw-EnVKV § 3 a. Die Angaben beziehen sich nicht auf ein einzelnes Fahrzeug und sind nicht Bestandteil des Angebots, sondern dienen allein Vergleichszwecken zwischen verschiedenen Fahrzeugtypen.

- Beladung bis Dach nach DIN 70020-1.

- Fahrzeugdaten Angaben nach Richtlinie 92/21/ EG in der Fassung 95/48/EG (Masse im fahrbereiten Zustand mit Fahrer, 68 kg und Gepäck, 7 kg) für Fahrzeuge in serienmäßiger Ausstattung. Sonderausstattungen und Zubehör erhöhen i. d. R. diesen Wert, wodurch sich die Nutzlast entsprechend verringert

- Die TYN-e Fahrzeuge können neben einer Wallbox alternativ auch an einer Haushaltssteckdose geladen werden. Die Ladezeit an der Haushaltssteckdose ist aufgrund des geringeren Wirkungsgrads gegenüber der Schnellladung erhöht. Sofern das Fahrzeug an einer Haushaltssteckdose eines älteren Gebäudes oder in der Nähe von Industrieanlagen geladen werden soll, empfehlen wir, die entsprechende Haushaltssteckdose vorab von einem Fachelektriker auf Eignung prüfen zu lassen.

### \*\*\* Verbrauchs- und Emissionsangaben:

TYN-e TX1, TYN-e TX2 und TYN-e TX7 mit 11 kW maximaler Ladeleistung: Stromverbrauch (kombiniert) in kWh/100 km: 20,42 bis 15,07. CO<sub>2</sub>-Emissionen (kombiniert) in g/km: 0. Die angegebenen Werte wurden nach dem vorgeschriebenen Messverfahren ermittelt. Der Stromverbrauch wurde auf der Grundlage der VO 692/2008/EG ermittelt. Der Stromverbrauch ist abhängig von der Fahrzeugkonfiguration. Weitere Informationen zum offiziellen Kraftstoffverbrauch und den offiziellen spezifischen CO<sub>2</sub>-Emissionen neuer Personenkraftwagen können dem „Leitfaden über den Kraftstoffverbrauch und die CO<sub>2</sub>-Emissionen neuer Personenkraftwagen“ entnommen werden, der an allen Verkaufsstellen und bei der Deutschen Automobil Treuhand GmbH unter [www.dat.de](http://www.dat.de) unentgeltlich erhältlich ist.

### \*\*\*\* Preisangaben:

Alle Preisangaben sind unverbindliche Preisempfehlungen in Euro und zuzüglich eventueller Überführungs- bzw. Inbetriebnahmekosten (modellabhängig) und der geltenden MwSt. (Die angegebenen Preise verstehen sich ohne eventuelle Ein- bzw. Anbaukosten. Änderungen und Irrtümer vorbehalten)





## Waiblingen

TYN-e Headquarter, TYN-e Brandstore  
(Vertrieb & Marketing & Kommunikation)  
Aftersales, Logistik, Schulung, Service,  
technischer Support

## Markdorf

TYN-e technische Stabsstelle

## Bernau bei Berlin

Schulung, Service, technischer Support





TYNE

D WN TN 1









tyne\_com



tyne\_com




tyne\_com



TYN-e GmbH



www.tyn-e.com



# TYN

# e

 **SHAREX**

 ALBERT WEBER

TYN·e

TYN-e GmbH  
Albrecht-Villingen-Straße 10  
info@tyn-e.com  
71332 Waiblingen  
Germany