


รุ่น		PREMIUM	SMART	รุ่น	PREMIUM	SMART
ขนาดรถยนต์				ไฟส่องสว่างภายนอกภายในห้องโดยสาร	บริเวณคอนโซลกลางและแผงประตูด้านหน้า	
มิติภายนอก ยาว x กว้าง x สูง	มม.	4,475 x 1,750 x 1,700		ราวมือจับ 3 ตำแหน่ง	•	•
ความยาวช่วงล้อ	มม.	2,750		กล่องเก็บของบริเวณคอนโซลกลางพร้อมฝาปิด	•	•
ความกว้างช่วงล้อ หน้า / หลัง	มม.	1,515 / 1,510	1,505 / 1,500	กล่องเก็บของด้านท้าย	•	•
ระยะต่ำสุดจากพื้น	มม.	205				
รัศมีวงเลี้ยวแคบสุด	ม.	5.0	4.9			
ความจุถังน้ำมัน	ลิตร	43				
เครื่องยนต์						
รุ่น / แบบ		2NR-VE / 4 สูบ แถวเรียง DOHC 16 วาล์ว แบบ Dual VVT-i				
ปริมาณครบกะบอกสูบ	ซีซี	1,496				
ความกว้างกระบอบสูบ x ระยะชัก	มม.	72.5 x 90.6				
อัตราส่วนกำลังอัด		11.5 : 1				
กำลังสูงสุด (EEC net) กิโลวัตต์ (PS) / รอบต่อนาที		78 (106) / 6,000				
แรงบิดสูงสุด (EEC net) นิวตัน-เมตร (กก.-เมตร) / รอบต่อนาที		138 (14.1) / 4,200				
ระบบจ่ายน้ำมัน		หัวฉีดอิเล็กทรอนิกส์ EFI				
รองรับการใช้น้ำมันเชื้อเพลิง E20		•	•			
ระบบขับเคลื่อนและระบบรองรับ						
ระบบขับเคลื่อน		ขับเคลื่อนล้อหน้า				
ระบบส่งกำลัง		แบบอัตโนมัติ CVT หรือ Sequential Shift				
อัตราทดเกียร์	เกียร์เดินหน้า / เกียร์ถอยหลัง	2.800 - 0.425 / 4.748 - 2.145				
อัตราทดเฟืองท้าย		5.105				
ระบบกันสะเทือน	หน้า / หลัง	แมคเฟอร์สันสตรัท พร้อมเหล็กกันโคลง / ทอร์ชันบาร์และคอยล์สปริง พร้อมเหล็กกันโคลง				
ระบบเบรก	หน้า / หลัง	ดิสก์ / ดิสก์				
ล้อ		ล้ออัลลอยบดเงาสีทูโทน 17 นิ้ว พร้อมยางขนาด 205/50 R17	ล้ออัลลอยบดเงาสีทูโทน 16 นิ้ว พร้อมยางขนาด 195/60 R16			
ล้ออะไหล่		ล้ออัลลอย 17 นิ้ว พร้อมยางขนาด 205/50 R17	ล้ออัลลอย 16 นิ้ว พร้อมยางขนาด 195/60 R16			
พวงมาลัยพาวเวอร์ไฟฟ้า EPS (Electric Power Steering)		•	•			
อุปกรณ์ภายนอก						
ไฟหน้า		LED พร้อมด้วย LED Light Guiding และไฟเลี้ยวแบบ Sequential				
ระบบควบคุมการเปิด-ปิดไฟหน้าอัตโนมัติ		พร้อมระบบ Follow-Me-Home และ Leaving Home Lamp				
กระจังหน้าสีดำเงา		•	•			
วิสตูดแต่งไฟตัดหมอกโครเมียม		•	•			
ไฟท้ายแบบ LED Light Guiding		•	•			
เสาอากาศ		แบบครีบลาม				
กระจกลองข้างพร้อมไฟเลี้ยว		พร้อมไฟส่องสว่างบริเวณพื้น (Foot Lamp)	•			
ที่ปิดน้ำฝนด้านหน้า		แบบหมุนเวลา พร้อมระบบปรับอัตโนมัติตามความเร็วรถ				
ที่ปิดน้ำฝนด้านหลัง		•	•			
มือเปิดประตูด้านนอก		สีเขียวกับตัวรถ				
ราวหลังคา / สบายเออร์หลัง		•	•			
อุปกรณ์ภายใน						
สีภายใน		สีทูโทน (ดำและเทา)				
วิสตูดเบาะนั่ง	เบาะนั่งคู่หน้า เบาะนั่งแถวที่ 2 เบาะนั่งแถวที่ 3	หนังสังเคราะห์และผ้า ตกแต่งด้วยด้ายสีเทา	หนังสังเคราะห์และผ้า ตกแต่งด้วยด้ายสีเทา	ผ้า		
เบาะนั่งด้านคนขับปรับระดับสูง - ดำได้		•	•			
เบาะนั่งแถวที่ 2		แยกพับ 60:40 พร้อมที่กักแขน				
เบาะนั่งแถวที่ 3		แยกพับ 50:50 แบบ Tilt Down				
กระบะเก็บสิ่งของเบาะคนขับและผู้โดยสารด้านหน้า		พร้อม Mini Pocket				
วิสตูดแต่งพวงมาลัย		หุ้มหนัง ตกแต่งด้วยด้ายสีเทา และแถบสีเงินเมทัลลิก				
วิสตูดแต่งแผงคอนโซลหน้า		สีเงินเมทัลลิก				
วิสตูดแต่งบริเวณคอนโซลกลางและช่องปรับอากาศ		ตกแต่งด้วยสีคำเปียโนแบบลิคและโครเมียม ตกแต่งด้วยสีคำเปียโนแบบลิค				
วิสตูดแต่งแผงประตู		หุ้มหนังสังเคราะห์ บริเวณที่วางแขนคู่หน้าและหลัง				
มือเปิดประตูด้านใน		โครเมียม				
วิสตูดแต่งหัวเกียร์ / วิสตูดแต่งฐานเกียร์		หุ้มหนัง ตกแต่งด้วยแถบสีเงินเมทัลลิก / สีเงินเมทัลลิก				
กระจกหน้าค้ำไฟฟ้า พร้อมระบบป้องกันความร้อนด้านคนขับ		•	•			
กระจกแต่งหน้า พร้อมไฟส่องสว่าง บริเวณแผงบังแดดคู่หน้า			ผู้โดยสาร			
ไฟอ่านแผนที่ด้านหน้า / ไฟส่องสว่างภายในห้องโดยสาร			แบบ LED			
ไฟส่องสว่างบริเวณห้องเก็บสัมภาระ		•	•			



ใช้ชีวิตไปด้วยกัน

ด้วยใจเดียวกับที่เชื่อมั่นบริการให้เ็นมาตรฐานหนึ่งเดียว โดยตำรวจอายุใช้รูปแบบบริการมาตรฐานถึง 465 แห่งทั่วประเทศ* ผู้ถูกกักตัวทั่วไทย คอยเปิดบริการให้คุณอุ่นใจได้ตลอดการเดินทาง

• บริการโฮมแคร์ ด้วยระบบคอมพิวเตอร์ TOPSERV เก็บประวัติของลูกค้านัดการนัดเข้ารับบริการ

• ตรวจเช็คด้วยระบบคอมพิวเตอร์ Hi-Tech Area ให้ความแม่นยำสูง

• ครบวงจรซ่อมตัวถังและสีรถยนต์ใน B&P Workshop

• รับประกันคุณภาพสูงสุด 3 ปี หรืออายุไประยะทาง 100,000 กม. แล้วแต่ระยะใดที่สั้นกว่า

* ข้อมูล ณ เดือนกุมภาพันธ์ 2565

บริษัท โตโยตา มอเตอร์ ประเทศไทย จำกัด ลงทุนสนับสนุนในการปรับปรุงราคา รายละเอียดส่วนประกอบและอุปกรณ์ต่างๆโดยต้องแจ้งให้ทราบล่วงหน้า โปรดสอบถามรายละเอียดและส่วนอุปกรณ์ต่างๆ ได้จากผู้แทนจำหน่ายโตโยตาใกล้บ้านท่านหรือศูนย์ลูกค้าสัมพันธ์ที่หมายเลข 0-2386-2000 หรือ โทรฟรีต่างจังหวัดเฉพาะหมายเลขที่ใช้งานได้ถึงหมายเลข 1800-238-444 ทุกวัน 24 ชม. บริการข้อมูลทางอินเทอร์เน็ต www.toyota.co.th

กรุณาศึกษาการทำงานของอุปกรณ์ต่างๆ ของรถให้เข้าใจโดยละเอียดจากผู้ให้บริการก่อนการใช้งาน เพื่อการใช้งานอย่างถูกต้อง และประโยชน์สูงสุดของท่านเอง สิ่งจรรยาและอุปกรณ์ต่างๆ ที่ปรากฏในภาพอาจแตกต่างจากสิ่งจริงเนื่องจากระบบการพิมพ์






ALL NEW TOYOTA VELOZ BETTER TOGETHER



BETTER TOGETHER

เติมเต็มชีวิตด้วยช่วงเวลาดีๆ ที่อยู่พร้อมหน้ากับรถครอบครัว 7 ที่นั่ง
ให้ทุกวันนี้มีความหมาย เมื่อมีเราไปด้วยกันกับ **เวลอช** ใหม่ **ใช้ชีวิตไปด้วยกัน**





7 SEATS FOLDABLE STYLES

ไปด้วยกันทั้งบ้านก็นั่งสบาย จะชนของก็ยังสบาย เพราะปรับพับเบาะได้มากถึง 7 แบบ


รุ่น PREMIUM



- 1. BIG ROOM
พับแถว 2 และแถว 3
- 2. SMALL ROOM
พับแถว 3
- 3. RELAX MODE
พับแถว 1 เอนราบ
- 4. DAY BED
พับแถว 2 เอนราบ
- 5. LONG STUFF
พับแถว 3 และเบาะกลางแถว 2
- 6. FREE FORM
พับแถว 3 และแถว 2 ด้านซ้ายหรือขวา
- 7. CABINET
พับแถว 3 ด้านซ้ายหรือขวา



รุ่น PREMIUM



- 1. พวงมาลัยพาวเวอร์ไฟฟ้า EPS ปรับได้ 4 ทิศทาง สูง - ต่ำ และ โกล์ - โกล
- 2. มาตรวัดแบบเรืองแสง พร้อมจอแสดงผลข้อมูลการขับขี่แบบจอสี TFT ขนาด 7 นิ้ว มีดีไซน์ให้เลือก 4 แบบ
- 3. เบาะหนังสังเคราะห์และผ้าสีทูโทน (ดำและเทา) ตกแต่งด้วยด้ายสีเทา
- 4. ไฟสร้างบรรยากาศบริเวณคอนโซลกลางและแผงข้างประตูด้านหน้า
- 5. ถังเก็บของด้านท้าย
- 6. อุปกรณ์ชาร์จไฟแบบไร้สาย

CONVENIENT & COMFORTABLE TOGETHER

มากมายหลายฟังก์ชัน สะดวกสบายไปด้วยกัน




- 7. เครื่องเสียงหน้าจอสัมผัสขนาด 9 นิ้ว รองรับ Apple CarPlay, Android Auto และ Bluetooth
- 8. ระบบเบรกมือไฟฟ้า พร้อมระบบหน่วงเบรกอัตโนมัติ
- 9. ช่องต่ออุปกรณ์ไฟฟ้า 12V บริเวณถังกองเก็บของและเบาะนั่งแถวที่ 3
- 10. ระบบ Smart Entry และ Push Start
- 11. ช่องต่อ USB 2 ช่อง สำหรับผู้โดยสารแถว 2
- 12. กุญแจรีโมท พร้อมระบบกุญแจ Immobilizer





EVERYWHERE
TOGETHER
ให้ทุกที่ มีเราไปด้วยกัน


รุ่น PREMIUM



รุ่น PREMIUM

- 1. ไฟหน้า LED พร้อมด้วย LED Light Guiding ไฟไล่ยาวแบบ Sequential ไฟตัดหมอกหน้า พร้อมด้วยวิสตูดตกแต่งโครเมียม
- 2. ล้ออัลลอยเปิดเงาสีทูโทน ขนาด 17 นิ้ว
- 3. สปอยเลอร์หลัง เสาอากาศแบบครึ่งวงกลม
- 4. วิสตูดตกแต่งด้านข้างประตู
- 5. ไฟท้ายแบบ LED Light Guiding





17.9 กม./ลิตร

เครื่องยนต์

Dual VVT-i ขนาด 1.5 ลิตร
4 สูบแถวเรียง DOHC 16 วาล์ว
กำลังสูงสุด 78 กิโลวัตต์ (106 แรงม้า)
ที่ 6,000 รอบต่อนาที



ระบบส่งกำลัง

เกียร์อัตโนมัติ CVT พร้อม Sequential Shift
จับที่มั่นคง นุ่มนวล และประหยัดน้ำมัน



SAFE TOGETHER

ความปลอดภัยที่พร้อมดูแลกัน

Toyota Safety Sense




Pre-Collision System ระบบความปลอดภัยก่อนการชน



Automatic High Beams ระบบปรับไฟสูงอัตโนมัติ



Pedal Misoperation Control ระบบป้องกันการเหยียบคันเร่งแบบผิดวิธี



Lane Departure Alert ระบบเตือนเมื่อออกนอกเลน พร้อมพวงมาลัยดีดกลับอัตโนมัติ



Front Departure Alert ระบบเตือนเมื่อรถคันหน้าเคลื่อนตัว



รุ่น PREMIUM



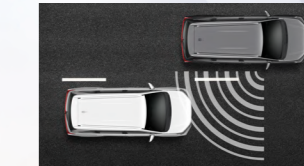
ACTIVE SAFETY



Panoramic View Monitor กล้องมองรอบคัน



Rear Cross Traffic Alert ระบบช่วยเตือนขณะถอยรถ



Blind Spot Monitor ระบบช่วยเตือนมุมบอดสายตาที่กระจกมองข้าง



Emergency Brake Signal สัญญาณไฟฉุกเฉินขณะเบรกกะทันหัน



Vehicle Stability Control ระบบควบคุมการทรงตัว



Hill-start Assist Control ระบบช่วยยกตัวบนทางลาดชัน

PASSIVE SAFETY



ถุงลมเสริมความปลอดภัย SRS 6 ตำแหน่ง (คู่หน้า / ด้านข้าง / ภายนอกรถ)



COLOR CHART



PURPLISH SILVER MICA METALLIC



DARK RED MICA METALLIC



PLATINUM WHITE PEARL



BLACK METALLIC



เติมเต็มชีวิตด้วยเรื่องราวสุดประทับใจ
 เพราะทุกช่วงเวลาที่อยู่พร้อมหน้า
 คือความสุขที่มากกว่า
 จดจำทุกความรู้สึกดีๆ ที่มีให้กัน
 ใช้ชีวิตให้ทุกวันมีความหมาย
 ..เมื่อมีเราไปด้วยกันกับ เวลอส ใหม่

ALL NEW TOYOTA
VELOZ
 GENUINE Accessories

แผงบังแดดข้าง

สคิปฟิวล

กรอบรองที่จับประตู (ลายเคฟล่า)

สคิปฟิวลประตูหลัง

กล้องบันทึกภาพด้านหน้าและหลัง

ปลายท่อไอเสียสเตนเลส

เครื่องฟอกอากาศในรถยนต์ (แบบปลั๊กประจุ) พร้อมไฟสถานะอากาศ

ถาดใส่ของท้ายรถ

อุปกรณ์ตกแต่งแท้โตโยต้ารับประกันสูงสุด 3 ปี หรือ 100,000 กม. (ตามรุ่นรถยนต์ที่บริษัทกำหนด โปรดศึกษารายละเอียดจากคู่มือการรับประกันคุณภาพ และคู่มือการใช้งานรถยนต์)

• บริษัท โตโยต้า มอเตอร์ ประเทศไทย จำกัด สงวนลิขสิทธิ์ในการเปลี่ยนแปลงราคา รายละเอียด ส่วนประกอบและอุปกรณ์ต่างๆ โดยไม่ต้องแจ้งให้ทราบล่วงหน้า • โปรดสอบถามรายละเอียดและส่วนประกอบอุปกรณ์ต่างๆ ได้จากศูนย์จำหน่ายโตโยต้าใกล้บ้านท่าน หรือศูนย์ลูกค้าสัมพันธ์ที่หมายเลข 0-2386-2000 หรือโทรฟรีต่างจังหวัดเฉพาะหมายเลขที่ใช้ศักราชไทยที่หมายเลข 1800-238-444 ในวันอังคารถึงศุกร์ 24 ชม. ทุกวัน • กรุณาศึกษาการดำเนินงานของอุปกรณ์ต่างๆ ของรถให้เข้าใจโดยละเอียดจากคู่มือการบริการก่อนการใช้งาน เพื่อการใช้งานอย่างถูกต้อง และประโยชน์สูงสุดของท่านเอง

• สีของรถและอุปกรณ์ต่างๆ ที่ปรากฏในภาพอาจแตกต่างจากสีจริงเนื่องจากบนกระดาษพิมพ์ • ภาพเพื่อการโฆษณาเท่านั้น

รายละเอียดเพิ่มเติมได้ที่
www.toyota.co.th/accessories/