



Gültig ab 01.01.2025

# Tickets & Preise

Verkehrsverbund **naldo** 

Alle wichtigen Infos zum Deutschlandticket  
finden Sie in unserer Extra-Broschüre  
„Deutschlandticket im naldo“

Für Stadt · Land · **Bus & Bahn**



# Hallo und herzlich willkommen im naldoland!

Der Verkehrsverbund Neckar-Alb-Donau, kurz naldo, ist ein Zusammenschluss der Landkreise Reutlingen, Sigmaringen, Tübingen und des Zollernalbkreises sowie der Verkehrsunternehmen der Region für den Öffentlichen Personennahverkehr. Seit 2002 gibt es den naldo-Tarif und somit einen einheitlichen Fahrschein, der bei den rund 50 Verkehrsunternehmen der Region anerkannt und verkauft wird.

Alle Informationen zu den naldo-Tickets (und darüber hinaus) sind auf den folgenden Seiten zusammengefasst.

Verkehrsverbund **naldo** ≡



## Inhalt

### Ab-und-zu-Fahrende

|  |         |
|--|---------|
| Einzelfahrschein Erwachsener / Einzelfahrschein Kind ..... | Seite 4 |
| Tagesticket Erwachsener / Tagesticket Kind .....           | Seite 6 |
| Tagesticket Gruppe.....                                    | Seite 7 |

### Berufstätige, Senioren und Familien

|  |          |
|--|----------|
| Deutschlandticket .....                        | Seite 8  |
| Monatskarte und 9-Uhr-Monatskarte .....        | Seite 10 |
| Jahres-Abo / 9-Uhr-Jahres-Abo persönlich.....  | Seite 12 |
| Jahres-Abo / 9-Uhr-Jahres-Abo übertragbar..... | Seite 14 |

### Schüler, Azubis, Freiwilligendienstleistende und junge Erwachsene

#### Deutschlandticket JugendBW

|  |          |
|--|----------|
| Für Schüler .....  | Seite 16 |
| Für Azubis, Freiwilligendienstleistende, junge Erwachsene..... | Seite 18 |
| Schülermonatskarte.....  | Seite 20 |
| Tricky Ticket.....   | Seite 21 |

### Studierende

|  |          |
|--|----------|
| Deutschlandticket JugendBW und Semesterticket..... | Seite 22 |
|--|----------|

### Familien

|                         |          |
|-------------------------|----------|
| Eltern-Spar-Karte ..... | Seite 24 |
| Familien-Abo .....      | Seite 26 |

### So funktionieren Deutschlandticket, Deutschlandticket JugendBW und naldo-Abos als Handyticket! .....

Seite 28

### bwtarif

|   |          |
|---|----------|
| Tickets im bwtarif .....                            | Seite 30 |
| MetropolTagesTicket / Baden-Württemberg-Ticket..... | Seite 32 |

|                          |          |
|--------------------------|----------|
| Übergangswaben .....     | Seite 34 |
| Tarifwabenplan.....      | Seite 40 |
| Stadttarife .....        | Seite 42 |
| Anschlussfahrschein..... | Seite 44 |
| Kinder .....             | Seite 45 |

|                               |          |
|-------------------------------|----------|
| Gut zu wissen.....            | Seite 46 |
| Kontakt naldo-Abocenter ..... | Seite 51 |
| Bestellschein .....           | Seite 52 |

# Einzelfahrschein Erwachsener und Einzelfahrschein Kind

für Ab-und-zu-Fahrende



- Gültig für eine Person
- Ist ab Kauf entwertet
- Die Gültigkeitsdauer richtet sich nach der Wabenanzahl
- Umstiege und Fahrtunterbrechungen sind erlaubt, Rückfahrten nicht
- Der Einzelfahrschein Kind gilt für Kinder bis einschließlich 14 Jahren. Ab dem 15. Geburtstag gilt der Erwachsenentarif
- Eine Aufsichtsperson kann bis zu vier Kinder unter sechs Jahren kostenlos mitnehmen
- Für Erwachsene gibt es für kurze, wabenüberschreitende Fahrten einen Kurzstreckenfahrchein. Im Stadttarif Tübingen gibt es ebenfalls einen Fahrchein Kurzstrecke. Der Kauf als Handyticket über die naldo-App ist für beide Kurzstreckentickets nicht möglich.

| Waben /<br>Preisstufe   | Gültigkeit<br>(Stunden) | Einzelfahrschein<br>Erwachsener  | Einzelfahrschein<br>Kind  |
|-------------------------|-------------------------|---|--|
| Kurzstrecke             | 1                       | 2,90  | -  |
| 1                       | 2                       | 3,50  | 2,30   |
| 2                       | 3                       | 4,80  | 3,30   |
| 3                       | 4                       | 7,20  | 5,00   |
| 4                       | 5                       | 9,50  | 6,60   |
| 5 und mehr<br>(Netz)    | 6                       | 11,80   | 8,20   |
| Stadttarif I            | 2                       | 2,60  | 1,80   |
| Stadttarif II           | 2                       | 1,80  | 1,30   |
| Tübingen                | 2                       | 3,40  | 1,80   |
| Kurzstrecke<br>Tübingen | 1                       | 2,60  | -  |
| Sigmaringen             | 2                       | 2,30  | 1,60   |

Preise in Euro. Gültig ab 01.10.2024

Die Preisstufe 20 (Wabe Reutlingen (220)) entspricht der Preisstufe 1

Weitere Informationen zu den Stadttarifen siehe Seite 42

## Ticketkauf

- Handyticket (naldo-App)
- Automaten
- Bus







naldo-App

# Tagesticket Erwachsener und Tagesticket Kind

für Ab-und-zu-Fahrende

- Gültig für eine Person
- Gilt ab Kauf den ganzen Tag bis 5 Uhr des Folgetages
- Das Tagesticket Kind gilt für Kinder bis einschließlich 14 Jahren. Ab dem 15. Geburtstag gilt der Erwachsenen-Tarif
- Eine Aufsichtsperson kann bis zu vier Kinder unter sechs Jahren kostenlos mitnehmen

| Waben/Preisstufe  | Tagesticket<br>Erwachsener   | Tagesticket<br>Kind   |
|-------------------|--|---|
| 1                 | 6,00   | 4,50  |
| 2                 | 8,20   | 6,40  |
| 3                 | 12,30  | 9,50  |
| 4                 | 16,10  | 12,50   |
| 5 und mehr (Netz) | 19,90  | 15,50   |
| Stadttarif I      | 4,40   | 3,30  |
| Stadttarif II     | 3,00   | 2,40  |
| Tübingen          | 5,90   | 3,10  |
| Sigmaringen       | 3,80   | 2,90  |

Preise in Euro. Gültig ab 01.10.2024

Die Preisstufe 20 (Wabe Reutlingen (220)) entspricht der Preisstufe 1

Weitere Informationen zu den Stadttarifen siehe Seite 42

## Ticketkauf

- Handyticket (naldo-App)
- naldo-Tagesticket-Shop unter [tagestickets.naldo.de](https://tagestickets.naldo.de)
- Verkaufsstellen/Automaten
- Bus





naldo-App

# Tagesticket Gruppe

für Ab-und-zu-Fahrende

- Gültig für eine bis fünf Personen (ab sechs Jahren)
- Gilt montags bis freitags ab 8:30 Uhr, samstags, sonn- und feiertags ganztägig, jeweils bis 5 Uhr des Folgetages
- Eine Aufsichtsperson kann bis zu vier Kinder unter sechs Jahren kostenlos mitnehmen
- Anstelle einer Person kann auch ein Fahrrad mitgenommen werden
- Für Familien mit vier oder mehr Kindern gibt es eine noch bessere Möglichkeit: Alle in einem Landesfamilienpass eingetragenen Personen können mit dem Tagesticket Gruppe zu den oben genannten Zeiten mitfahren.
- Größere Gruppen reisen mit entsprechender Anzahl Tagestickets. Es gibt eine Anmeldepflicht für Gruppen ab 11 (Bus) bzw. 37 Personen (Zug) (siehe Seite 47)

| Waben/Preisstufe  |   | Preis |
|-------------------|---|-------|
| 1                 |   | 16,50 |
| 2                 |   | 20,30 |
| 3                 |   | 24,10 |
| 4                 |   | 26,40 |
| 5 und mehr (Netz) |   | 28,70 |
| Stadttarif I      |   | 12,40 |
| Stadttarif II     |   | 8,40  |
| Tübingen          |   | 14,30 |
| Sigmaringen       |   | 10,50 |

Preise in Euro. Gültig ab 01.10.2024

Die Preisstufe 20 (Wabe Reutlingen (220)) entspricht der Preisstufe 1

Weitere Informationen zu den Stadttarifen siehe Seite 42

## Ticketkauf

- Handyticket (naldo-App)
- naldo-Tagesticket-Shop unter [tagestickets.naldo.de](https://tagestickets.naldo.de)
- Verkaufsstellen/Automaten
- Bus



naldo-App



D-TICKET

## Deutschlandticket

für Berufstätige, Senioren und Familien

Jetzt bei naldo bestellen!

Das Deutschlandticket ist für viele unserer Kundinnen und Kunden das attraktivste Ticketangebot, da es mit dem Preis von 58 Euro pro Monat und mit der Gültigkeit im Nahverkehr in ganz Deutschland nahezu unschlagbar ist. Daher sollten nicht nur Berufstätige sondern auch Senioren und Familien gut überlegen, ob sie ein normales naldo-Abo bestellen oder nicht doch besser ein Deutschlandticket. Denn mit der Zusatzoption „naldo-Plus“ (11,90 Euro pro Monat) wird es im gesamten naldo-Netz übertragbar und enthält eine naldoweite Mitnahmeregelung. Berufstätige sollten sich zudem bei ihrem Arbeitgeber erkundigen, ob er das Deutschlandticket als Job-Ticket anbietet.

Besonders freuen dürfen sich im Übrigen alle Tübingerinnen und Tübinger (Kernstadt und Stadtteile), diese bezahlen nur 45 Euro pro Monat für das Deutschlandticket.

### Hinweis

- Alle wichtigen Infos enthält unsere Extra-Broschüre „Deutschlandticket im naldo“.
- Aktuelle Informationen zum Deutschlandticket finden sich auf [www.naldo.de](http://www.naldo.de)
- Jetzt Newsletter abonnieren, um keine Neuigkeiten zu verpassen!



Newsletter  
abonnieren



### Das Deutschlandticket im Überblick

- Kostet 58 Euro im Monat
- Persönlich
- Gilt rund um die Uhr, sieben Tage die Woche im Öffentlichen Personennahverkehr (2. Klasse) in ganz Deutschland (nicht im Fernverkehr: ICE, IC, EC, Fernbus. Ausnahme: Gäubahn (KBS 740 - Stuttgart-Singen))
- Start zu jedem Monatsersten möglich, Ausgabe im Abonnement als Handyticket oder Chipkarte
- Monatliche Zahlweise
- Nicht übertragbar, Kinder unter sechs Jahren fahren kostenlos mit, ansonsten gibt es keine weiteren Mitnahmeregelungen
- Das Abo ist monatlich kündbar. Die Kündigung muss bis spätestens zum 10. des Vormonats beim zuständigen Abocenter eingegangen sein, dann erfolgt keine Abbuchung.
- Bestellfrist Handyticket: bis einschl. 27. eines Monats (auch für den laufenden Monat), Bestellfrist Chipkarte: bis einschl. 10. des Vormonats. Zusätzlich steht in der Aboverwaltung im Kundenportal monatlich ein Print@Home-Ticket für das naldo-Netz bereit

# Monatskarte und 9-Uhr-Monatskarte

für Berufstätige und Stammkunden



- Übertragbar, also von mehreren Personen flexibel nutzbar
- **Nur bei 9-Uhr-Monatskarte:** gilt montags bis freitags ab 9 Uhr, samstags, sonn- und feiertags ganztägig, jeweils bis 5 Uhr des Folgetages
- Gilt für einen Kalendermonat bis einschließlich des ersten Werktages des Folgemonats, 12 Uhr
- Enthält eine Mitnahmeregelung: Montags bis freitags ab 19 Uhr, samstags, sonn- und feiertags ganztägig, jeweils bis 5 Uhr des Folgetages, können bis zu vier Personen mitgenommen werden. Anstelle einer Person kann auch ein Fahrrad mitgenommen werden.
- Für Familien mit vier und mehr Kindern gibt es eine noch bessere Möglichkeit: Alle in einem Landesfamilienpass eingetragenen Personen können mit der Monatskarte zu den oben genannten Uhrzeiten mitfahren.
- Mobilitätsgarantie greift: Taxikosten werden bis max. 35 Euro erstattet (siehe Seite 46)
- Bei Fahrten über den gewohnten Stadttarif/die gewohnten Waben hinaus kann ein Anschlussfahrchein gelöst werden (siehe Seite 44)

| Waben/Preisstufe  | Monatskarte | 9-Uhr-Monatskarte |
|-------------------|-------------|-------------------|
| 1                 | 81,90       | 63,50             |
| 2                 | 112,10      | 86,90             |
| 3                 | 165,20      | 128,00            |
| 4                 | 218,50      | 169,30            |
| 5 und mehr (Netz) | 267,20      | 207,10            |
| Stadttarif I      | 62,20       | 48,20             |
| Stadttarif II     | 42,00       | 32,60             |
| Tübingen          | 72,40       | 55,90             |
| Sigmaringen       | 53,70       | 41,70             |

Preise in Euro. Gültig ab 01.10.2024

Die Preisstufe 20 (Wabe Reutlingen (220)) entspricht der Preisstufe 1  
Weitere Informationen zu den Stadttarifen siehe Seite 42

## Ticketkauf

- Verkaufsstellen/Automaten
- Regionalbus (außer RSV)

# Jahres-Abo und 9-Uhr-Jahres-Abo persönlich

für Berufstätige und Stammkunden

- Persönlich
- **Nur bei 9-Uhr-Jahres-Abo persönlich:** Gilt montags bis freitags ab 9 Uhr, samstags, sonn- und feiertags ganztägig, jeweils bis 5 Uhr des Folgetages
- Start zu jedem Monatsersten möglich, Mindestbezug: ein Jahr
- Ausgabe im Abonnement als Chipkarte
- Vsl. ab 15.12.2024: Zusätzlich Ausgabe im Abonnement als Handyticket (=> Ausgabe in WDW-App)
- Zusätzlich steht in der Aboverwaltung im Kundenportal monatlich ein Print@Home-Ticket bereit
- Monatliche Zahlweise
- Nicht übertragbar, keine Mitnahmeregelung
- Amtlicher Lichtbildausweis muss mitgeführt werden
- Mobilitätsgarantie greift: Taxikosten werden bis max. 35 Euro erstattet (siehe Seite 46)
- Vorteile bei teilAuto
- Bei Fahrten über den gewohnten Stadttarif/die gewohnten Waben hinaus kann ein Anschlussfahrtschein gelöst werden (siehe Seite 44)

| Waben/Preisstufe | Jahres-Abo persönlich  | 9-Uhr-Jahres-Abo persönlich |
|------------------|------------------------|-----------------------------|
| 1                | -> D-Ticket (58,00)    | 49,80                       |
| 2 - 5 (Netz)     | -> D-Ticket (58,00)    |                             |
| Stadttarif I     | 48,80                  | 37,80                       |
| Stadttarif II    | 33,00                  | 25,60                       |
| Sigmaringen      | 38,20                  | 29,60                       |
| Tübingen         | -> D-Ticket Tü (45,00) | 44,30                       |

Preise in Euro. Gültig ab 01.10.2024 (Preis pro Monat)  
Die Preisstufe 20 (Wabe Reutlingen (220)) entspricht der Preisstufe 1  
Weitere Informationen zu den Stadttarifen siehe Seite 42

## Ticketkauf

- Abo-Kundenportal unter [abos.naldo.de](https://abos.naldo.de) (vgl. ab 15.12.2024)  
Bestellfrist Handyticket: bis einschl. 27. eines Monats  
(auch für den laufenden Monat), Bestellfrist Chipkarte: bis einschl. 10. des Vormonats
- Zuständige Abocenter: Reutlingen, Tübingen, Süd
- Bestellschein Chipkarte (siehe Seite 52)

## Alternativen für Jahres-Abo persönlich

- Job-Ticket Zuschuss und JobTicket BW  
siehe [www.naldo.de](https://www.naldo.de)

# Jahres-Abo und 9-Uhr-Jahres-Abo übertragbar

für Berufstätige und Stammkunden

- Übertragbar, also von mehreren Personen flexibel nutzbar
- **Nur bei 9-Uhr-Jahres-Abo übertragbar:** Gilt montags bis freitags ab 9 Uhr, samstags, sonn- und feiertags ganztägig, jeweils bis 5 Uhr des Folgetages
- Start zu jedem Monatsersten möglich, Mindestbezug: ein Jahr
- Ausgabe im Abonnement als Chipkarte
- Zusätzlich steht in der Aboverwaltung im Kundenportal monatlich ein (persönliches) Print@Home-Ticket bereit
- Monatliche Zahlweise
- Enthält eine Mitnahmeregelung: Montags bis freitags ab 19 Uhr, samstags, sonn- und feiertags ganztägig, jeweils bis 5 Uhr des Folgetages können bis zu vier Personen mitgenommen werden. Anstelle einer Person kann auch ein Fahrrad mitgenommen werden.
- Für Familien mit vier und mehr Kindern gibt es eine noch bessere Möglichkeit: Alle in einem Landesfamilienpass eingetragenen Personen können mit dem übertragbaren Jahres-Abo zu den oben genannten Uhrzeiten mitfahren
- Mobilitätsgarantie greift: Taxikosten werden bis max. 50 Euro erstattet (siehe Seite 46)
- Vorteile bei teilAuto
- Bei Fahrten über den gewohnten Stadttarif/die gewohnten Waben hinaus kann ein Anschlussfahrtschein gelöst werden (siehe Seite 44)

| Waben/<br>Preisstufe | Jahres-Abo<br>übertragbar       | 9-Uhr-Jahres-<br>Abo übertragbar |
|----------------------|---------------------------------|----------------------------------|
| 1                    | D-Ticket mit naldo-Plus (69,90) | 55,30                            |
| 2 - 5 (Netz)         | D-Ticket mit naldo-Plus (69,90) |                                  |
| Stadttarif I         | 54,20                           | 42,00                            |
| Stadttarif II        | 36,60                           | 28,40                            |
| Sigmaringen          | 42,30                           | 32,80                            |
| Tübingen             | 61,80                           | 48,90                            |

Preise in Euro. Gültig ab 01.10.2024 (Preis pro Monat)  
Die Preisstufe 20 (Wabe Reutlingen (220)) entspricht der Preisstufe 1  
Weitere Informationen zu den Stadttarifen siehe Seite 42

## Ticketkauf

- Abo-Kundenportal unter [abos.naldo.de](https://abos.naldo.de) (vgl. ab 15.12.2024)
- Bestellfrist Chipkarte: bis einschl. 10. des Vormonats
- Zuständige Abocenter: Reutlingen, Tübingen, Süd
- Bestellschein Chipkarte (siehe Seite 52)

## Alternativen für Jahres-Abo persönlich

- Job-Ticket Zuschuss und JobTicket BW  
siehe [www.naldo.de](https://www.naldo.de)



# Deutschlandticket JugendBW

für Schüler



- Persönlich
- Für Schüler mit Wohn- und Schulort im naldo
- Start ist grundsätzlich der Schuljahresbeginn, unterjähriger Einstieg ist zu jedem Monatsbeginn möglich, Mindestbezug: ein Jahr
- Gilt rund um die Uhr, sieben Tage die Woche im Öffentlichen Personennahverkehr (2. Klasse) in ganz Deutschland (nicht im Fernverkehr: ICE, IC, EC, Fernbus. Ausnahme: Gäubahn (KBS 740 - Stuttgart-Singen)).
- Ausgabe im Abonnement als Handyticket (Ausgabe in WDW-App) oder Chipkarte
- Elf Monate wird der Fahrkartenpreis/Eigenanteil abgebucht; die Augustfahrkarte ist kostenlos. (Der Preis kann sich durch die Erstattungsregelungen der Landkreise für die Schülerbeförderung verringern, z.B. für 3. Kinder. Auch die Bonusregelungen des Landkreises Tübingen und des Zollernalbkreises greifen.)
- Nicht übertragbar, keine Mitnahmeregelung
- Amtlicher Lichtbildausweis oder vergleichbarer Identitätsausweis (z.B. Schülerausweis) muss mitgeführt werden. Wird kein Schülerausweis ausgestellt, entfällt bei Kindern und Jugendlichen unter 16 Jahren die Nachweispflicht.

- Kann bis einschließlich zu dem Schuljahr bezogen werden, in dem man 27 Jahre alt wird
- Nach Ende der Schulzeit endet das Deutschlandticket JugendBW automatisch, doch kann es über das naldo-Abocenter bis zum Ende des Monats bezogen werden, in dem man 21 Jahre alt wird. Hierzu ist ein neuer Antrag über das Bestellportal [abos.naldo.de](https://abos.naldo.de) zu stellen und auf das bisherige D-Ticket JugendBW im Schülerlistenverfahren zu verweisen.
- Zusätzlich steht in der Aboverwaltung im Kundenportal monatlich ein Print@Home-Ticket für das naldo-Netz bereit

## Waben / Preisstufe

Zahlweise  
11 Monate, August frei

Nahverkehr Deutschland

Fahrkartenpreis/Eigenanteil  
(max. 43,00 €)

Preise in Euro. Gültig ab 01.01.2025 (Preis pro Monat)

## Ticketkauf

- Schülerlistenverfahren für berechtigte Schüler unter [schulermontatskarten.naldo.de](https://schulermontatskarten.naldo.de) (Als Handyticket - Ausgabe in WDW-App - oder als Chipkarte)
- Zuständige Abocenter: Süd, IGP

# Deutschlandticket JugendBW

für Auszubildende, Freiwilligendienstleistende  
und junge Erwachsene

- Persönlich
- Für Auszubildende, Freiwilligendienstleistende und junge Erwachsene mit Wohnort in einem der vier naldo-Landkreise Reutlingen, Tübingen, Sigmaringen und Zollernalbkreis.
- Start zu jedem Monatsersten möglich, Mindestbezug: ein Jahr
- Gilt rund um die Uhr, sieben Tage die Woche im Öffentlichen Personennahverkehr (2. Klasse) in ganz Baden-Württemberg (nicht im Fernverkehr: ICE, IC, EC, Fernbus. Ausnahme: Gäubahn (KBS 740 – Stuttgart-Singen)).
- Ausgabe im Abonnement als Handyticket (-> Ausgabe in WDW-App) oder Chipkarte
- Monatliche Zahlweise
- Nicht übertragbar, keine Mitnahmeregelung
- Amtlicher Lichtbildausweis muss mitgeführt werden
- In der Ausbildungszeit/im Freiwilligendienst kann es bis zu dem Monat bezogen werden, in dem man 27 Jahre alt wird
- Für junge Erwachsene kann es bis zum Ende des Monats bezogen werden, in dem man 21 Jahre alt wird
- Zusätzlich steht in der Aboverwaltung im Kundenportal monatlich ein Print@Home-Ticket für das naldo-Netz bereit

| Waben / Preisstufe | Preis |
|--------------------|-------|
| Nahverkehr BW      | 39,42 |

Preise in Euro. Gültig ab 01.01.2025 (Preis pro Monat)

## Ticketkauf

- Abo-Kundenportal unter [abos.naldo.de](https://abos.naldo.de) Bestellfrist Handyticket: bis einschl. 27. eines Monats (auch für den laufenden Monat), Bestellfrist Chipkarte: bis einschl. 10. des Vormonats.
- Zuständige Abocenter: Süd, IGP
- \* Zuständiges Abocenter: Tübingen

für Schüler, Auszubildende und Freiwilligen-  
dienstleistende in Tübingen\*

- Persönlich
- Für Schülerinnen und Schüler, Auszubildende und Freiwilligendienstleistende mit Wohnort im Stadtgebiet Tübingen (Kernstadt und Teilorte)
- Start zu jedem Monatsersten möglich, Mindestbezug: ein Jahr
- Gilt rund um die Uhr, sieben Tage die Woche im Öffentlichen Personennahverkehr (2. Klasse) in ganz Baden-Württemberg (nicht im Fernverkehr: ICE, IC, EC, Fernbus. Ausnahme: Gäubahn (KBS 740 – Stuttgart-Singen)).
- Ausgabe im Abonnement als Handyticket (-> Ausgabe in WDW-App) oder Chipkarte
- Monatliche Zahlweise
- Nicht übertragbar, keine Mitnahmeregelung
- Amtlicher Lichtbildausweis oder vergleichbarer Identitätsausweis (z.B. Schülerschein) muss mitgeführt werden. Wird kein Schülerschein ausgestellt, entfällt bei Kindern und Jugendlichen unter 16 Jahren die Nachweispflicht.
- In der Schul-/Ausbildungszeit/im Freiwilligendienst kann es bis zu dem Monat bezogen werden, in dem man 27 Jahre alt wird
- Zusätzlich steht in der Aboverwaltung im Kundenportal monatlich ein Print@Home-Ticket für das naldo-Netz bereit

| Waben / Preisstufe | Preis |
|--------------------|-------|
| Nahverkehr BW      | 31,00 |

Preise in Euro. Gültig ab 01.01.2025 (Preis pro Monat)

Schüler, Auszubildende und Freiwilligendienstleistende mit Wohnort im Stadtgebiet Tübingen (Kernstadt und Teilorte) und gültiger KreisBonusCard Tübingen, KreisBonusCard Junior Tübingen, KreisBonusCard Extra Tübingen und KreisBonusCard Junior Extra Tübingen können das Deutschlandticket JugendBW Tübingen für 15,00 € im Monat beziehen.

**Weitere Bedingungen siehe [www.naldo.de](https://www.naldo.de)**

# Schülermonatskarte

- Persönlich
- Für Schüler, Auszubildende, Freiwilligendienstleistende sowie Studierende
- Für die Fahrt von Wohnort zu Schule, Ausbildungsstätte/ Berufsschule oder Hochschule
- Gilt für einen Kalendermonat bis einschließlich des ersten Werktages des Folgemonats, 12 Uhr
- Nur mit Unterschrift gültig
- Nicht übertragbar, keine Mitnahmeregelung
- Der Schüler-/Studierendenausweis oder eine Bescheinigung des Ausbildungsbetriebs muss von allen ab 15 Jahren mitgeführt werden. Unter-15-Jährige haben auf Verlangen ihr Alter nachzuweisen
- Freizeitregelung: Schülermonatskarte gilt im gesamten naldo-Netz!
  - An Schultagen und beweglichen Ferientagen: ab 13.15 Uhr
  - An gesetzlichen Feier- und Ferientagen und an Wochenenden: ganztägig
  - Gilt für alle naldo-Schülermonatskarten sowie Schülerkarten der Familien-Abos Stadttarife Tübingen und Sigmaringen

| Waben / Preisstufe | Preis  |
|--------------------|--------|
| 1                  | 61,40  |
| 2                  | 84,00  |
| 3                  | 123,90 |
| 4                  | 163,80 |
| 5 und mehr (Netz)  | 200,40 |
| Stadttarif I       | 46,60  |
| Stadttarif II      | 31,50  |
| Tübingen           | 40,80  |
| Sigmaringen        | 40,20  |

Preise in Euro. Gültig ab 01.10.2024  
 Die Preisstufe 20 (Wabe Reutlingen (220)) entspricht der Preisstufe 1  
 Weitere Informationen zu den Stadttarifen siehe Seite 42

## Ticketkauf

- Schülerlistenverfahren für berechnigte Schüler unter tickets.naldo.de (zweimal im Jahr werden sechs Monatsabschnitte zugeschickt)
- Zuständige Abocenter: Süd und IGP
- Verkaufsstellen/Automaten
- Regionalbus (außer RSV)

# Tricky Ticket

- Persönlich
- Freizeit-Monatskarte für alle unter 21 Jahren
- Kann bis zu dem Monat bezogen werden, in dem man 21 Jahre alt wird
- Gilt montags bis freitags ab 14 Uhr, an gesetzlichen Ferientagen ab 8.30 Uhr, samstags, sonn- und feiertags ganztägig
- Gilt für einen Kalendermonat bis einschließlich des ersten Werktages des Folgemonats, 12 Uhr
- Gültig im gesamten naldo-Netz
- Nur mit Unterschrift gültig, nicht übertragbar, keine Mitnahmeregelung
- Amtlicher Lichtbildausweis muss mitgeführt werden

| Waben/Preisstufe | Preis |
|------------------|-------|
| 5 (Netz)         | 30,60 |

Preise in Euro. Gültig ab 01.10.2024 (Preis pro Monat)

## Ticketkauf

- Verkaufsstellen/Automaten
- Regionalbus (außer RSV)

# Deutschlandticket JugendBW und Semesterticket

für Studierende

## Gemeinsamkeiten der Tickets:

- Persönlich
- Für Studierende an folgenden Hochschulen im naldo  
**Hochschulen Nord:**
  - Eberhard Karls Universität Tübingen
  - Hochschule für Kirchenmusik der Ev. Landeskirche Tübingen
  - Hochschule für Kirchenmusik der Diözese Rottenburg-Stuttgart (Standort Rottenburg)
  - Steinbeis Global Institute Tübingen
  - Hochschule Reutlingen
  - Hochschule für Forstwirtschaft Rottenburg
  - Knowledge Foundation Reutlingen
  - Evangelische Hochschule Ludwigsburg, Campus Reutlingen**Hochschule Süd:**
  - Hochschule Albstadt-Sigmaringen – Technik, Wirtschaft, Informatik, Life Sciences
- Sommersemester: 1. März - 31. Aug. bzw. 1. Apr. - 30. Sep.
- Wintersemester: 1. Sep. - 29. Feb. bzw. 1. Okt. - 31. März
- Richtet sich nach der offiziellen Semesterlaufzeit der jeweiligen Hochschule
- Als Handyticket
- Nicht übertragbar, keine Mitnahmeregelung

### Ticketkauf

- im Studi-Web-Shop unter studis.naldo.de, Ausgabe als Handyticket (über die Wohin-Du-Willst-App). Zusätzlich steht in der Ticketverwaltung im Studi-Web-Shop ein Print@Home-Ticket für das naldo-Netz bereit.
- Verkaufsstart: Sommersemester: 1. Feb., Wintersemester: 1. Aug.

## Unterschiede der Tickets:

### Deutschlandticket JugendBW

- Kann bis einschließlich zu dem Semester bezogen werden, in dem man 27 Jahre alt wird
- Gilt im Öffentlichen Personennahverkehr (2. Klasse) in ganz Baden-Württemberg (nicht im Fernverkehr: ICE, IC, EC, Fernbus. Ausnahme: Gäubahn (KBS 740 – Stuttgart-Singen))
- Amtlicher Lichtbildausweis muss mitgeführt werden

| Waben / Preisstufe     | Alle Hochschulen |
|------------------------|------------------|
| Nahverkehr Deutschland | 236,52           |

Preise in Euro. Gültig ab 01.03.2025 (Preis pro Semester)

### Semesterticket

- Ohne Altersbegrenzung
- Gilt im gesamten naldo-Netz
- Für alle Studierenden als Handyticket, Print@Home-Ticket und als Papierticket erhältlich
- Kostenloser Ersatz beim Online-Ticket (nicht beim Papierticket)
- Papiertickets sind nur mit Unterschrift gültig
- Ist nur zusammen mit dem aktuellen Studierendenausweis gültig. Gibt die Hochschule keine Studierendenausweise aus, so wird alternativ auch die Immatrikulationsbescheinigung in Verbindung mit einem amtlichen Lichtbildausweis akzeptiert.

| Waben / Preisstufe | Alle Hochschulen |
|--------------------|------------------|
| 5 (Netz)           | 153,10           |

Preise in Euro. Gültig ab 01.10.2024 (Preis pro Semester)

### Ticketkauf

- im Studi-Web-Shop unter studis.naldo.de, Ausgabe als Handyticket (über die Wohin-Du-Willst-App). Zusätzlich steht in der Ticketverwaltung im Studi-Web-Shop ein Print@Home-Ticket bereit.
- Vorverkaufsstellen (Reisezentren/Agenturen) von Deutscher Bahn, Stadtverkehr Tübingen, Stadtverkehr Reutlingen und Omnibus Groß im naldo, Ausgabe als Papierticket
- Verkaufsstart: Sommersemester: 1. Feb., Wintersemester: 1. Aug.

# Eltern-Spar-Karte

für Familien

- Persönlich
- Für Eltern, die mit ihren Kindern in einem gemeinsamen Haushalt leben und von denen mindestens ein Kind über eine Schülermonatskarte oder ein Deutschlandticket JugendBW verfügt
- Die Eltern-Spar-Karte gibt es grundsätzlich nur für beide Elternteile. Die Anzahl der zu befahrenden Waben kann jedoch unabhängig voneinander gewählt werden. Wer alleinerziehend ist, kann gegen einen entsprechenden Nachweis ebenfalls die Eltern-Spar-Karte beziehen.
- Je mehr Schülermonatskarten/Deutschlandticket JugendBW in der Familie genutzt werden, desto höher ist der Rabatt bei der Eltern-Spar-Karte. Ab dem 4. Kind/Jugendlichen/jungen Erwachsenen gibt es eine unentgeltliche Schülermonatskarte Preisstufe 5 (netzweit gültig).
- Start zu jedem Monatsersten möglich, Mindestbezug: ein Jahr, muss nach einem Jahr Laufzeit erneut beantragt werden
- Ausgabe im Abonnement als Chipkarte
- Zusätzlich steht in der Aboverwaltung im Kundenportal monatlich ein Print@Home-Ticket bereit
- Monatliche Zahlweise
- Nicht übertragbar, keine Mitnahmeregelung
- Amtlicher Lichtbildausweis muss mitgeführt werden
- Mobilitätsgarantie greift: Taxikosten werden bis max. 35 Euro erstattet (siehe Seite 46)
- Vorteile bei teilAuto

- Freizeitregelung: Eltern-Spar-Karte gilt im gesamten naldo-Netz:
  - An Schultagen und beweglichen Ferientagen: ab 13.15 Uhr
  - An gesetzl. Feier-, Ferientagen u. an Wochenenden: ganztägig
- Bei Fahrten über die gewohnten Waben hinaus kann ein Anschlussfahrtschein gelöst werden (siehe Seite 44)

| Waben/<br>Preisstufe | Anzahl Deutschlandticket JugendBW/<br>Schülermonatskarte |                     |        |
|----------------------|--|---------------------|--------|
|                      | 1  | 2                   | 3      |
| 1                    | 56,90  | 37,50               | 21,30  |
| 2                    | -> D-Ticket (58,00)                                      | 51,30               | 29,10  |
| 3                    | -> D-Ticket (58,00)                                      | -> D-Ticket (58,00) | 42,90  |
| 4                    | -> D-Ticket (58,00)                                      | -> D-Ticket (58,00) | 56,80  |
| 5 (Netz)             | -> D-Ticket (58,00)                                      |                     |        |
| Rabatt               |  | 41,75%              | 66,90% |

Preise in Euro. Gültig ab 01.10.2024 (Preis pro Monat)

Die Preisstufe 20 (Wabe Reutlingen (220)) entspricht der Preisstufe 1

## Ticketkauf

- Abo-Kundenportal unter abos.naldo.de (vgl. ab 15.12.2024)
- Bestellfrist Chipkarte: bis einschl. 10. des Vormonats
- Zuständiges Abocenter: Süd
- Bestellschein Chipkarte (siehe Seite 52)
- Für Stadttarife können keine Eltern-Spar-Karten ausgestellt werden

# Familien-Abo

Stadttarif

## Stadttarif Sigmaringen

- Für alle Familien, die in einem gemeinsamen Haushalt in Sigmaringen oder Laiz leben und deren Kinder/Jugendliche (unter 22 Jahre) eine Vollzeitschule in Sigmaringen besuchen
- Gilt in Sigmaringen und Laiz

## Stadttarif Tübingen

- Für alle Familien, die in einem gemeinsamen Haushalt in Tübingen leben und deren Kinder/Jugendliche (unter 22 Jahre) eine Vollzeitschule in Tübingen besuchen
- Gilt in der Kernstadt Tübingen und allen Stadtteilen

## Für beide Familien-Abos

- Persönlich
- Auszubildende, Studierende sowie Freiwilligendienstleistende können kein Familien-Abo beziehen
- Start zu jedem Monatsersten möglich, Mindestbezug: ein Jahr, muss nach einem Jahr Laufzeit erneut beantragt werden
- Ausgabe im Abonnement als Chipkarte



- Zusätzlich steht in der Aboverwaltung im Kundenportal monatlich ein Print@Home-Ticket bereit
- Monatliche Zahlweise
- Nicht übertragbar, keine Mitnahmeregelung
- Mobilitätsgarantie greift bei den Erwachsenenkarten: Taxikosten werden bis max. 35 Euro erstattet (siehe Seite 46)
- Bei Fahrten über den Stadttarif hinaus kann ein Anschlussfahrchein gelöst werden (siehe Seite 44)
- Freizeitregelung bei den Schülerkarten: Gelten im gesamten naldo-Netz:
  - An Schultagen und beweglichen Ferientagen: ab 13.15 Uhr
  - An gesetzlichen Feier- und Ferientagen und an Wochenenden: ganztägig

| Waben/Preisstufe | Sigmaringen | Tübingen |
|------------------|-------------|----------|
| Stadttarif       | 75,70       | 127,60   |

Preise in Euro. Gültig ab 01.10.2024 (Preis pro Monat)

## Ticketkauf

- Abo-Kundenportal unter [abos.naldo.de](https://abos.naldo.de) (vsl. ab 15.12.2024)
- Bestellfrist Chipkarte: bis einschl. 10. des Vormonats
- Zuständiges Abocenter: Tübingen
- Bestellschein Chipkarte (siehe Seite 52)



## So funktionieren Deutschlandticket, Deutschlandticket JugendBW und naldo- Abos als Handyticket!

1. Bitte registrieren Sie sich im Abo-Kundenportal unter [abos.naldo.de](https://abos.naldo.de). Sie erhalten dann einen Bestätigungslink, den Sie innerhalb von drei Tagen aktivieren müssen, nur dann ist eine Bestellung des gewünschten Abos möglich.
2. Nach erfolgter Anmeldung bestellen Sie das gewünschte Tarifprodukt.
3. Laden Sie die Wohin-Du-Willst-App (iOS- und Android-Geräte) im App-Store herunter.
4. Sie erhalten fünf Tage vor Abobeginn per E-Mail einen Abrufcode für die Wohin-Du-Willst-App zugesandt, alternativ wird er Ihnen auch in der Vertragsübersicht im Abo-Kundenportal angezeigt. Mit diesem können Sie dort im Bereich „Meine Fahrkarten“ Ihr Abo unter „Du hast schon ein Abo? Jetzt importieren“ aktivieren. Bei einer Bestellung im laufenden Monat erfolgt die Bereitstellung spätestens 48 Stunden nach positiver Prüfung durch das jeweilige Abocenter (am Wochenende/an Feiertagen ggfs. erst am folgenden Werktag). Generell gilt: Das Handyticket kann unabhängig vom Alter (also auch unter 18 Jahren) genutzt werden.



**Das Ausgabemedium „Handyticket“** steht ausschließlich für das Deutschlandticket (Jedermann und Job-Ticket) zur Verfügung, nicht jedoch, wenn die Zusatzoptionen naldo-Plus und Erste Klasse BW genutzt werden. Weiterhin für persönliche Jahres-Abos, persönliche 9-Uhr-Jahres-Abos und persönliche Job-Tickets.

# bwtarif – Ein Ziel, ein Ticket. Landesweit.



- Bei allen Fahrten in Baden-Württemberg gilt mit dem System der 19 Verbundtarife und des bwtarifs das Prinzip: ein Ziel, ein Ticket. Landesweit
- Innerhalb des Verkehrsverbundes naldo nutzen Sie wie gewohnt den naldo-Tarif
- Sobald Sie eine Einzelfahrt durch mehrere baden-württembergische Verbünde lösen, erhalten Sie automatisch den bwtarif. Nur bei den Tageskarten des bwtarifs entscheiden Sie sich aktiv für Ihr gewünschtes Ticket. Als Zeitkarten kommen insbesondere das naldo-Deutschlandticket und das naldo-Deutschlandticket JugendBW in Frage
- Der bwtarif gilt in Regional- und Nahverkehrszügen inklusive S-Bahnen sowie in Regiobussen in ganz Baden-Württemberg und auf einzelnen Strecken in benachbarten Bundesländern. Die Nutzung von Stadtbahnen, Straßenbahnen und Bussen am Start- und Zielort der Fahrt ist in den Tickets des bwtarif schon eingeschlossen
- Und wer mit einem Ticket des bwtarifs zu einem der 240 bwegtPlus-Partnern anreist, profitiert von vielen Vorteilen bei bwegtPlus

## CiCoBW

= Check-in-Check-out Baden-Württemberg ist ein gemeinsames Projekt des Landes und der Verbünde. Seitdem können Gelegenheitsnutzer ohne Tarifkenntnisse und Ticketbuchung landesweit im Nah- und Regionalverkehr mit Bus und Bahn fahren. Mit der BWeit-App checkt man ganz simpel vor dem Einsteigen mit einem Wisch ein und nach dem Aussteigen wieder aus. Umstiege erkennt die App von selbst. Die App hinterlegt während der Fahrt im Smartphone einen gültigen Fahrschein, der bei einer Kontrolle vorgezeigt werden kann. Finden mehrere Fahrten an einem Tag statt, wird der Tagesbestpreis hinterlegt. [www.bwegt.de/cicobw](http://www.bwegt.de/cicobw)

## Tickets im bwtarif

### Einzel- und Tagestickets

- **„bwEINFACH“** (Einzelfahrt) und **„bwHIN UND ZURÜCK“** (Hin- und Rückfahrt)
- **„bwWEITERFAHRT EINFACH“** und **„bwWEITERFAHRT HIN UND ZURÜCK“** (Anschlussfahrtscheine an Verbundzeitkarten und Zeitkarten des bwtarifs für verbundüberschreitende Fahrten)
- **„bwFAHRRAD“** (pauschale Fahrradkarte, sofern die Fahrradmitnahme nicht kostenlos möglich ist)
- **„bwGRUPPE“** (Einzelfahrt) und **„bwGRUPPE HIN UND ZURÜCK“** (Hin- und Rückfahrt) - ab sechs Personen
- Kombitickets
- **MetropolTagesTicket** und **Baden-WürttembergTicket** (siehe Seite 32) und neu **„bwTAG“** und **„MetropolTagesticket PLUS“**

In Verbindung mit einer BahnCard sind Einzeltickets zusätzlich 25 bzw. 50 Prozent günstiger.





## MetropolTagesTicket

für Ab-und-zu-Fahrende

- Gültig für bis zu fünf gemeinsam reisende Personen
- Gilt in der Metropolregion Stuttgart, also den neun beteiligten Verbänden rund um Stuttgart (so auch naldo) für beliebig viele Fahrten in Nahverkehrszügen, S-Bahnen, Stadtbahnen und Bussen
- Gilt montags bis freitags ab 9 Uhr, samstags, sonn- oder feiertags ab 0 Uhr bis 3 Uhr des Folgetages

## Baden-Württemberg-Ticket

für Ab-und-zu-Fahrende

- Gültig für bis zu fünf gemeinsam reisende Personen
- Gilt für beliebig viele Fahrten in allen Regional- und Nahverkehrszügen sowie S-Bahnen, Stadtbahnen und Bussen aller Verkehrsverbände in ganz Baden-Württemberg
- Gilt montags bis freitags ab 9 Uhr, samstags, sonn- oder feiertags bereits ab 0 Uhr bis 3 Uhr des Folgetages

### Ticketnutzung beider Tickets

- Bis zu fünf gemeinsam reisende Personen
- Bis zu zwei gemeinsam reisende Personen (Erwachsener oder Kind ab 15 Jahre). Hierbei kann ein Erwachsener beliebig viele eigene Kinder bzw. Enkel bis einschließlich 14 Jahren ohne zusätzliche Kosten mitnehmen
- Kinder unter sechs Jahren dürfen stets unentgeltlich mitgenommen werden, d.h. bei der Ermittlung der Teilnehmerzahl werden sie nicht gezählt

|            | MetropolTagesTicket | Baden-Württemberg-Ticket |
|------------|---------------------|--------------------------|
| 1 Person   | 25,00               | 27,00                    |
| 2 Personen | 33,00               | 36,00                    |
| 3 Personen | 41,00               | 45,00                    |
| 4 Personen | 49,00               | 54,00                    |
| 5 Personen | 57,00               | 63,00                    |

Preise in Euro. Gültig ab 15.12.2024

Verkauf in DB-Verkaufsstellen: 2 Euro Aufpreis.

#### Ticketkauf

- DB Navigator und bwApp
- Verkaufsstellen/Automaten
- Bus

Es gelten die Tarifbestimmungen des bwtarif.

# Übergangswaben



## Ammertalbahn und Oberes Gäu (Raum Herrenberg)

- Die Ammertalbahn (KBS 764 - RB63) ist auf der kompletten Strecke zwischen Tübingen und Herrenberg in den naldo-Tarif integriert. naldo-Fahrscheine gelten also auf der Ammertalbahn durchgehend bis Herrenberg und auf allen Stadt- und Regionalbuslinien, die die Kernstadt Herrenberg und alle Ortsteile anfahren.
- Für Fahrten zwischen Gültstein und Altingen gilt ausschließlich der naldo-Tarif, bei Fahrten innerhalb der grünen Wabe Herrenberg (einschließlich Herrenberg - Kayh bzw. Gültstein) gilt der Tarif des Verkehrs- und Tarifverbundes Stuttgart (VVS).
- Zudem ist die Gäubahn (KBS 740 - RB14, RE14, RE4) zwischen Herrenberg und Ergenzingen und die Buslinie 790 bis Öschelbronn in den naldo-Tarif integriert. Somit können naldo-Kunden nicht nur mit dem Bus nach Gäufelden (Linien 777, 794), Bondorf (Linie 7627) und Ergenzingen (Linien 7628, 7633) fahren, sondern auch mit dem Zug über Herrenberg. Auch in den Intercity-Zügen (IC) auf der Gäubahn wird zwischen Herrenberg und Ergenzingen der naldo-Tarif anerkannt.
- Außerdem gilt der naldo-Tarif für Fahrten zwischen dem Raum Rottenburg und Herrenberg mit Umstieg Bus/Zug in Ergenzingen oder Bondorf. Auf der Gäubahn wird der VVS-Tarif für Fahrten zwischen Bondorf und Herrenberg nach wie vor angewandt.



## Flughafen/Messe Stuttgart

Zwei Buslinien bedienen aus dem naldo kommend den Flughafen/ die Messe Stuttgart:

- Der RegioBus eXpresso (Linie X3), der von Pfullingen über Reutlingen zum Flughafen fährt.
- Der RegioBus X82 sowie die Buslinien 826/828, die von Tübingen durch den Schönbuch fahrend den Flughafen bedienen.

### RegioBus eXpresso (X3)

- Sämtliche Fahrten zum Flughafen sind zuschlagsfrei

### RegioBus X82, Buslinien 826/828

- Für verbundüberschreitende Fahrten gilt seit 1. Januar 2024 der bwtarif, für Fahrten zwischen Dettenhausen und Flughafen gilt weiterhin der VVS-Tarif.



## Neckar-Alb-Bahn und Bempflingen

- Bempflingen ist gemeinsamer Tarifpunkt von naldo und dem Verkehrs- und Tarifverbund Stuttgart (VVS).
- Auf der Neckar-Alb-Bahn (KBS 760 - RB63, RE6, RE6a, MEX) kommt daher von Tübingen bis Bempflingen der naldo-Tarif zur Anwendung. Somit können VVS- und naldo-Zeitkarten miteinander kombiniert werden.
- Auch die Teilstücke Riederich - Bempflingen der Buslinie 197 und Grafenberg - Bempflingen der Buslinie 187 sind in den naldo-Tarif integriert.



## Neuffen & Beuren

- Die Buslinie 199, die von Metzingen über Neuffen nach Beuren verkehrt, ist in den naldo-Tarif integriert, sodass auf dieser Linie bei allen Fahrten die naldo-Fahrscheine gelten. Nur für Fahrten zwischen Kappishäusern und Beuren gilt der Tarif des Verkehrs- und Tarifverbundes Stuttgart (VVS).
- Auf den Buslinien 179 (Neuffen–Beuren–Erkenbrechtsweiler–Oberlenningen) und 191 (Neuffen-Hohenneuffen-Erkenbrechtsweiler) gilt grundsätzlich der VVS-Tarif. Doch werden naldo-Fahrscheine im ein- und ausbrechenden Verkehr auf der Buslinie 179 sowie auf der Buslinie 191 zwischen Neuffen und Oberlenningen anerkannt.



## Laichingen

- Die Orte Westerheim, Feldstetten und Laichingen sind über die Buslinien 343 und X340, die von Bad Urach nach Laichingen führen, in den naldo-Tarif integriert (inkl. Buslinien 334).
- Für Fahrten zwischen Römerstein und Laichingen kommt der Tarif des Donau-Iller-Nahverkehrsverbundes (DING) zur Anwendung, daher ist die Wabe „Römerstein“ grün gestreift.



## Schwäbische Alb-Bahn bis Schelklingen

- Die Schwäbische Alb-Bahn (KBS 759 - RB59a) liegt zwischen Münsingen und Schelklingen im Übergangsbereich naldo/DING. Grundsätzlich gilt hier der Tarif des Donau-Iller-Nahverkehrsverbundes (DING).
- Der naldo-Tarif gilt im Abschnitt Münsingen-Mehrstetten sowie für Umsteigefahrten vom naldo-Gebiet nach Gundershofen, Sondernach, Hütten, Schmiechen und Schelklingen. Daher ist die Wabe „Münsingen“ teilweise grün gestreift.
- Von Münsingen Kernstadt und den Teilorten Auingen, Böttlingen, Bremelau, Dürrenstetten, Gundelfingen, Magolsheim und Unterheutal sowie Breithülen gilt der DING-Tarif.



## Raum Riedlingen

- Riedlingen ist gemeinsamer Tarifpunkt von naldo und dem Donau-Iller-Nahverkehrsverbund (DING). Somit können Kunden auf der Donaubahn (KBS 755 - RE55, RB56, RS3) zwischen Beuren und Riedlingen mit dem naldo-Tarif unterwegs sein.
- Auch die Buslinien 390 und 393, die zwischen Sigmaringen und Riedlingen verkehren, sowie die Buslinie 218 im Abschnitt Riedlingen - Binzwangen - Neufra, sind in den naldo-Tarif integriert.
- Nach Norden hin ist Riedlingen über die Buslinien 260, 265 und 297 in den naldo integriert. Zudem reicht der DING von Riedlingen über Zwiefalten und Hayingen nach Münsingen, so dass es zu einer gegenseitigen Überlappung kommt. Der naldo-Tarif gilt somit im naldo-Kerngebiet (z.B. Zwiefalten-Münsingen), ansonsten gilt im Überlappungsbereich der DING-Tarif (z.B. Zwiefalten-Riedlingen, Münsingen-Riedlingen aber auch: Schelklingen-Zwiefalten).
- Außerdem kann mit dem naldo-Tarif von der Reutlinger Alb oder Bad Urach kommend über Zwiefalten/Riedlingen weiter nach Sigmaringen oder Bad Saulgau gefahren werden.



## Oberschwaben & Bodensee

- Mit seinem südlichen Nachbarn, dem Bodensee-Oberschwaben Verkehrsverbund (bodo), ist naldo eng verbunden. Das Tarifgebiet des bodo reicht bis nach Bad Saulgau, Ostrach, Pfullendorf und Wald. Im Gegenzug reicht der naldo bis nach Überlingen (Wabe 801), Altshausen (Wabe 804) und Aulendorf (Wabe 805). Daher sind diese Orte gemeinsame Tarifpunkte der beiden Verkehrsverbände.
- Bei Fahrten zwischen dem naldo-Gebiet und den Waben Aulendorf, Altshausen und Überlingen gilt der naldo-Tarif. Somit gilt bei der Fahrt mit Zollern-Alb-Bahn (KBS 766 - RB66, RE6a) und Württemberg-Allgäu-Bahn (KBS 753 - RB53, RE6a), aus dem naldo-Gebiet kommend, der naldo-Tarif.
- Bei Fahrten zwischen den Waben 804 bzw. 805 (außer 891) und den Übergangsbereichen zum Donau-Iller-Nahverkehrsverbund (DING) (Wabe 901, 902, 903, 910 bzw. 911) gilt der DING-Tarif.
- Innerhalb der Waben Überlingen, Altshausen, Aulendorf und im Binnenverkehr zwischen diesen Waben, gilt der Tarif des bodo. Bei Fahrten von diesen Waben nach Pfullendorf, Ostrach und Bad Saulgau gilt ebenfalls auf den direkten Wegen der Tarif des bodo, sofern nicht über das Kerngebiet des naldo (z.B. Sigmaringen) gefahren wird.



## Raum Tuttlingen

- Mit move, dem Verkehrsverbund Schwarzwald-Baar-Heuberg, gibt es den gemeinsamen Tarifpunkt Beuron, so dass naldo- und move-Zeitkarten miteinander kombiniert werden können.



## Landkreis Rottweil

- Im Landkreis Rottweil kann man auf den Buslinien 330 (Balingen-Rosenfeld-Oberndorf am Neckar) und 7440 (Balingen-Schömberg-Rottweil) mit allen naldo-Fahrscheinen inklusive der naldo-Mitnahme- und Freizeitregelungen unterwegs sein.
- Bei Fahrten innerhalb bzw. zwischen den grünen naldo-Waben im Landkreis Rottweil sowie zwischen Rottweil und Oberndorf mit der Gäubahn gilt jedoch der MOVE-Tarif (Verkehrsverbund Schwarzwald-Baar-Heuberg).
- Zusätzlich werden in den naldo-Waben des Landkreises Rottweil\*

naldo-Zeitkarten (Monatskarten, Semestertickets und naldo-Abos) auf allen regionalen Buslinien, im Zug zwischen Bahnhof Trossingen und Rottweil sowie Rottweil-Neufra und Rottweil sowie in den Stadtverkehren Rottweil und Oberndorf anerkannt. Auch Studierende können mit ihrem Studierendenausweis zu bestimmten Zeiten unterwegs sein. Die Freizeitregelung der naldo-Schülermonatskarte gilt in diesem Bereich erst ab 14 Uhr. Die Freizeitregelung der Eltern-Spar-Karte sowie Mitnahmeregelungen gelten hier nicht.

- **\*Die naldo-Waben Rottweil beinhalten:**

- In der Wabe 622 die Stadt Oberndorf am Neckar einschließlich aller Stadtteile, die Gemeinde Fluorn-Winzeln und die Gemeinde Epfendorf ohne die Teilorte Talhausen, Trichtingen und Harthausen.
- In der Wabe 619 die Gemeinde Wellendingen sowie den Stadtteil Rottweil-Neukirch.
- In der Wabe 620 die Stadt Rottweil ohne die Stadtteile Hochwald und Neukirch, die Gemeinden Deißlingen (einschl. Trossingen Bahnhof), Dietingen (ohne Teilorte), Villingendorf, Zimmern o.R. und Frittlingen.



## Horb und Empfingen

- Die Kulturbahn (KBS 774 - RB74) ist zwischen Tübingen und Horb in den naldo-Tarif integriert.
- Zudem sind der Stadtverkehr Horb (Linie 7401) sowie die Buslinien 310 und 311, 7626/7626A und 7629, die in den Bereichen Haigerloch sowie Rottenburg/Starzach verkehren, vollständig integriert. Weiterhin können die Buslinien 7402 und F8 im Abschnitt Horb–Empfingen, die Buslinien 70, 7408 sowie die Freizeitbuslinie F7 mit naldo-Fahrausweisen genutzt werden.
- Gleichzeitig reicht die Verkehrsgemeinschaft Freudenstadt (vgf) von Horb bis nach Rottenburg (inkl. Stadtverkehr), so dass es in der Wabe 112 zu einer gegenseitigen Überlappung kommt. Der naldo-Tarif gilt somit im naldo-Kerngebiet (z.B. Rottenburg-Eyach), ansonsten gilt im Überlappungsbereich (z.B. Fahrten Rottenburg-Horb) der vgf-Tarif.
- Auch auf der Linie 319 von Haigerloch nach Empfingen kommt weiterhin der naldo-Tarif zur Anwendung.

# naldo-Tarifwabenplan

Gültig ab 01.01.2025

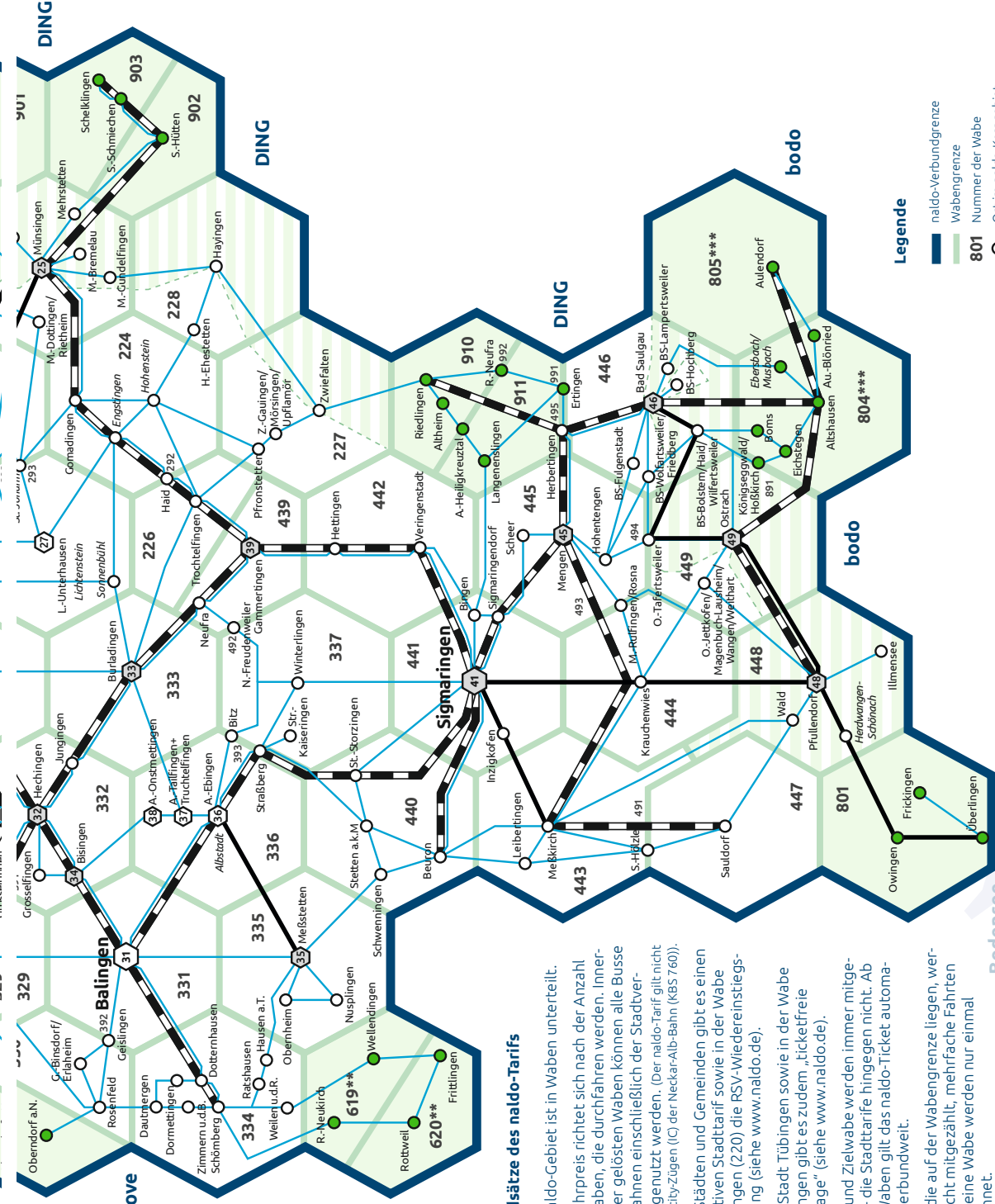
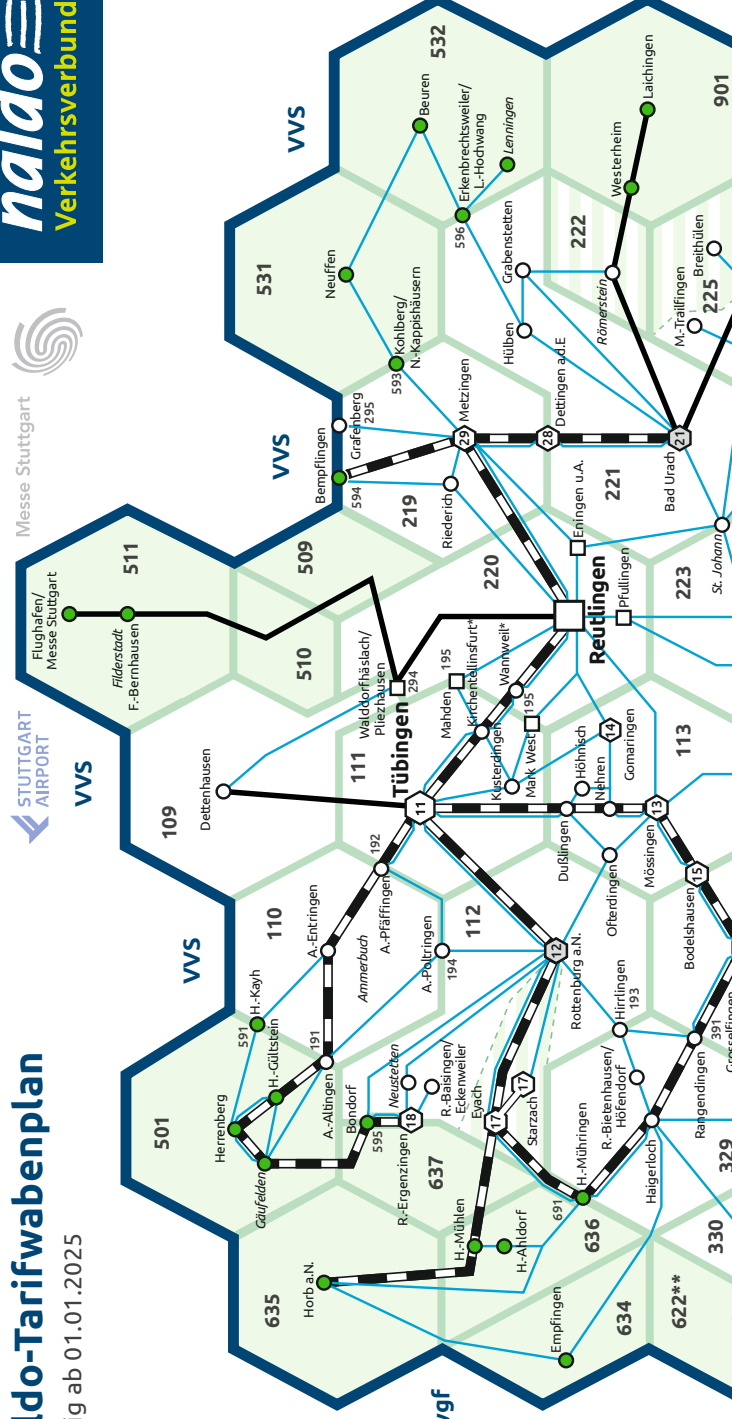


Messe Stuttgart



# naldo

Verkehrsverbund



## Legende

- naldo-Verbandgrenze
- Wabengrenze
- 801 Nummer der Wabe
- Ort im naldo-Kerngebiet
- Ort im Übergangsbereich
- Ort mit RSV-Wiedereinstiegsregelung
- Stadttaarif gilt auch in allen Ortsteilen
- Stadttaarif gilt im Kernort
- Schiensienstrecke
- RegioBuslinie
- Buslinie
- \* Stadttaarif Kirchentellinsfurt/Wammweil

## Grundsätze des naldo-Tarifs

Das naldo-Gebiet ist in Waben unterteilt. Der Fahrpreis richtet sich nach der Anzahl der Waben, die durchfahren werden. Innerhalb der gelösten Waben können alle Busse und Bahnen einschließlich der Stadterkehr genutzt werden. (Der naldo-Tarif gilt nicht in Intercity-Zügen (IC) der Neckar-Alb-Bahn (KBS 760)).

In 27 Städten und Gemeinden gibt es einen attraktiven Stadttaarif sowie in der Wabe Reutlingen (220) die RSV-Wiedereinstiegsregelung (siehe [www.naldo.de](http://www.naldo.de)).

In der Stadt Tübingen sowie in der Wabe Reutlingen gibt es zudem „ticketfreie Samstage“ (siehe [www.naldo.de](http://www.naldo.de)).

Start- und Zielwabe werden immer mitgezählt – die Stadttaarife hingegen nicht. Ab fünf Waben gilt das naldo-Ticket automatisch per Wabe berechnete.

Orte, die auf der Wabengrenze liegen, werden nicht mitgezählt, mehrfache Fahrten durch eine Wabe werden nur einmal berechnet.



## naldo-Kerngebiet

Es gilt der naldo-Tarif. Für Fahrten in benachbarte grüne Waben gilt der Tarif des Nachbarverbundes.



## Gestreifte Waben

In diesen Waben gilt der naldo-Tarif. Für Fahrten in benachbarte grüne Waben gilt der Tarif des Nachbarverbundes.



## Grüne Waben

Für Fahrten innerhalb dieser Waben gilt der Tarif des Nachbarverbundes. Für Fahrten von weißen zu grünen Waben oder umgekehrt gilt der naldo-Tarif auf bestimmten Linien/Linienabschnitten.

\*\* in den Waben 619, 620 und 622 gibt es weitere Buslinien, auf denen naldo-Zeitkarten anerkannt werden (s. [www.naldo.de](http://www.naldo.de)).

\*\*\* Bei Fahrten zwischen den Waben 804/805 und den Waben 901/902/903/910/911/991/992 gilt der DING-Tarif (s. [www.ding.eu](http://www.ding.eu)).

# Tarifwabenplan

Gültig ab 01.01.2025

Hier geht es zum interaktiven Tarifrechner, der die Waben/Stadttarife automatisch zählt:



## Stadttarife

In 27 Städten und Gemeinden im naldo gibt es einen attraktiven Stadttarif, mit dem auf kurzen Strecken preisgünstig gefahren werden kann.

### Stadttarif I:

- Albstadt-Ebingen
- Albstadt-Onstmettingen
- Albstadt-Tailfingen & Albstadt-Truchteltingen und Direktverbindungen zwischen diesen Stadtteilen
- Balingen mit allen Stadtteilen
- Bodelshausen
- Dettingen an der Erms mit Buchhalde und Gsaidt
- Gomaringen und Stockach, ohne Unipro und Höhnisch
- Hechingen mit Boll und Stetten
- Lichtenstein-Unterhausen ohne Honau, Holzelfingen und Traifelberg

- Münsingen inkl. Krankenhaus und Auingen

### Stadttarif II:

- Bad Saulgau ohne Stadtteile
- Bad Urach inkl. Bleiche und Georgiisiedlung
- Bisingen mit Steinhofen
- Burladingen ohne Stadtteile
- Gammertingen ohne Stadtteile
- Mengen ohne Stadtteile
- Meßstetten mit Bueloch
- Metzingen mit allen Stadtteilen
- Mössingen mit allen Stadtteilen
- Ostrach ohne Ortsteile
- Pfullendorf ohne Stadtteile
- Rottenburg am Neckar inkl. Freibad und Schadenweiler Hof ohne Stadtteile
- Rottenburg-Ergenzingen inkl. Liebfrauenhöhe
- Starzach inkl. Bahnhof Eyach

### Stadttarif Tübingen:

Tübingen mit allen Stadtteilen

### Stadttarif Sigmaringen:

Sigmaringen mit Laiz

### Reutlingen (Wiedereinstiegsregelung):

- Auf allen Linien des Reutlinger Stadtverkehrs (RSV) in der Wabe Reutlingen (220) berechtigen spezielle Einzelfahr- und Spar-Scheine zum Wiedereinstieg innerhalb von 2 Stunden ab Fahrscheinkauf
- An Sonn- und Feiertagen ganztägig gilt der Wiedereinstieg für einen Zeitraum von 4 Stunden (Samstage sind ticketfrei)
- Einzelfahr- und Spar-Scheine, die an Wochentagen nach 19 Uhr gelöst werden, sind bis 5 Uhr des Folgetages gültig
- Bis zum Ablauf der Wiedereinstiegsdauer kann beliebig oft und auf alle Buslinien der RSV umgestiegen werden. Umweg-, Rund- und Rückfahrten sowie Fahrten in die Gegenrichtung sind gestattet!

### Einzel-Spar-Schein

Es gibt einen speziellen Einzel-Spar-Schein für 3,00 Euro bei bargeldloser Zahlweise mit der RSV+k@arte.

# Anschlussfahrtschein

- Zusätzlicher Fahrtschein, wenn Zeitkarten-Inhaber den Gültigkeitsbereich ihrer Karte verlassen
- Gültig für eine Person
- Ist ab Kauf entwertet
- Preis entspricht dem Einzelfahrtschein Kind der entsprechenden Preisstufe
- Umstiege und Fahrtunterbrechungen sind erlaubt, Rückfahrten nicht
- Bei Nutzung der Mitnahmeregelung muss jede Person einen Anschlussfahrtschein lösen
- Die Geltungsdauer richtet sich nach der Gesamtzahl der Waben von Zeitkarte und Anschlussfahrtschein (2 Waben = 3 Stunden, 3 Waben = 4 Stunden usw.). Bei Stadttarif-Zeitkarten richtet sich die Geltungsdauer nach der Wabenzahl des Anschlussfahrtscheins.
- Die Anzahl der Waben beim Anschlussfahrtschein und die Anzahl der Waben bei der Waben-Zeitkarte kann maximal fünf Waben betragen = Netzkarte. Für die Fahrpreisermittlung wird der tatsächliche Fahrweg zu Grunde gelegt.
- Inhaber von Stadttarif-Zeitkarten müssen die Wabe, in der ihr Stadttarif liegt, dazu kaufen

| Waben / Preisstufe | Preis |
|--------------------|-------|
| 1                  | 2,30  |
| 2                  | 3,30  |
| 3                  | 5,00  |
| 4                  | 6,60  |
| 5 und mehr (Netz)  | 8,20  |

Preise in Euro. Gültig ab 01.10.2024

## Ticketkauf

- Handyticket (naldo-App)
- Automaten
- Bus



naldo-App

# Kinder

- Ab sechs Jahren: Kindertarif
- Ab 15 Jahren: Erwachsenentarif
- Wer den Kindertarif nutzt, muss auf Verlangen nachweisen können, dass er das 15. Lebensjahr noch nicht vollendet hat
- Bis zu vier Kinder unter sechs Jahren fahren in Begleitung einer Aufsichtsperson kostenlos (als Aufsichtsperson gelten mindestens schulpflichtige Kinder)
- Beim Tagesticket Gruppe oder bei der Mitnahmeregelung zählen Kinder ab sechs Jahren wie eine Person
- Für Familien mit vier und mehr Kindern gibt es bei untenstehenden Fahrtscheinen einen zusätzlichen Vorteil: alle in einem Landesfamilienpass eingetragenen Personen können zu diesen Uhrzeiten mitfahren: montags bis freitags ab 19 Uhr, samstags, sonn- und feiertags sogar ganztägig, jeweils bis 5 Uhr des Folgetages
  - Tagesticket Gruppe
  - (9-Uhr-) Monatskarte
  - übertragbares (9-Uhr-) Jahres-Abo

## Kindergartenkind-Monatskarte

- Persönlich
- Gilt für einen Kalendermonat bis einschließlich des ersten Werktages des Folgemonats, 12 Uhr
- Gültig im gesamten naldo-Netz
- Für die Fahrt vom Wohnort zum Kindergarten

| Waben / Preisstufe | Preis |
|--------------------|-------|
| 5 und mehr (Netz)  | 30,60 |

Preise in Euro. Gültig ab 01.10.2024

## Ticketkauf

- Auf Anfrage beim jeweiligen Verkehrsunternehmen



## Gut zu wissen

### Mobilitätsgarantie

- naldo übernimmt die Taxikosten, wenn das Fahrziel wegen einer Verspätung oder eines Fahrtausfalls um mehr als 30 Minuten später als im Fahrplan ausgewiesen erreicht wird und keine andere Fahrtalternative mit Bussen und Bahnen zur Verfügung steht
- Bei persönlichen Abos bis zu 35 Euro, beim übertragbaren Jahres-Abo bis zu 50 Euro

**Weitere Details und das Antragsformular finden sich auf [www.naldo.de](http://www.naldo.de)**

Wer mit einem Deutschlandticket oder Deutschlandticket JugendBW zu einem der 240 bewegtPlus-Partnern anreist, profitiert von vielen bewegtPlus Vorteilen.



## Gruppen

- Größere Gruppen reisen mit der entsprechenden Anzahl von Tagestickets Gruppe (ein Tagesticket Gruppe = fünf Personen, ab sechs Jahren)
- Es besteht eine Anmeldepflicht für Gruppenfahrten, da Gruppen grundsätzlich nur im Rahmen vorhandener Kapazitäten von den Verkehrsunternehmen mitgenommen werden können. Bei der Anmeldung haben die Verkehrsunternehmen die Möglichkeit (z. B. wenn mehrere Gruppen mit demselben Bus/Zug fahren wollen), die Gruppenfahrt abzulehnen bzw. auf eine andere Fahrtzeit zu verlegen. Fahrtwünsche sind möglichst frühzeitig bei den Verkehrsunternehmen anzumelden.
- Bei Fahrten mit dem Bus müssen Gruppen ab 11 Personen und bei Fahrten mit dem Zug ab 37 Personen mindestens sieben Tage vorher bei den befördernden Verkehrsunternehmen angemeldet werden.
- Sind in den Fahrzeugen genügend Plätze für die Gruppe verfügbar, kann das Verkehrsunternehmen auch einer Beförderung vor 8.30 Uhr zustimmen. In diesem Fall gilt das Tagesticket Gruppe vor 8.30 Uhr, die schriftliche Bestätigung muss bei der Fahrt mitgeführt werden.
- Für Kindergartengruppen gelten gesonderte Regelungen: Sie können ein Tagesticket Gruppe für bis zu 25 Personen, davon maximal fünf Begleitpersonen, nutzen

### Anmeldung Gruppenfahrt

- Mit dem Online-Gruppen-Formular auf [www.naldo.de](http://www.naldo.de). Eine Bestätigung/Absage wird vom jeweiligen Verkehrsunternehmen zurückgemailt.
- Per Telefon, Fax oder E-Mail beim jeweiligen Verkehrsunternehmen. Bei Anmeldungen per Fax oder E-Mail wird eine Bestätigung zurückgefaxt/zurückgemailt.
- Speziell bei Fahrten mit der Deutschen Bahn kann die Anmeldung ausschließlich persönlich (zusammen mit dem Kauf der Fahrkarten) an einer DB-Verkaufsstelle (DB-Reisezentren, DB-Agenturen, DB-Reisebüros) oder über das Online-Gruppen-Formular erfolgen.







# Fahrradmitnahme

## im Zug

- Auf allen Schienenstrecken im naldo können montags bis freitags vor 6 Uhr und nach 9 Uhr sowie samstags, sonn- und feiertags ganztägig Fahrräder kostenlos mitgenommen werden.
- Auf der Ammertalbahn ist montags bis freitags der Zug um 06.49 Uhr ab Herrenberg in Fahrtrichtung Tübingen generell für die Radmitnahme gesperrt.
- Auf den meisten Strecken in Baden-Württemberg ist die Fahrradmitnahme in den Nahverkehrszügen samstags, sonn- und feiertags ganztägig, montags bis freitags vor 6 Uhr und nach 9 Uhr kostenlos. Aktuelle Übersicht: [www.aktivmobil-bw.de](http://www.aktivmobil-bw.de).

## im Bus

- In den Bussen ist eine Fahrradmitnahme nur möglich, wenn es im Fahrplan durch das Fahrradsymbol vermerkt ist oder vom Verkehrsunternehmen ortsüblich bekannt gemacht wurde. Hierbei ist die Fahrradmitnahme von 20.00 Uhr bis 5.00 Uhr des Folgetages kostenlos.
- In den RegioBussen X2, X3, X7, X340 und 500 können Fahrräder mitgenommen werden. Im RegioBus X82 ist die Radmitnahme montags bis freitags ab 18.30 Uhr möglich, samstags, sonn- und feiertags rund um die Uhr. In allen RegioBussen ist montags bis freitags vor 6 Uhr und nach 9 Uhr sowie samstags, sonn- und feiertags ganztägig die Radmitnahme kostenlos. In den RegioBussen 600 und 800 ist keine Radmitnahme möglich.
- In den speziellen Freizeitbussen mit Radmitnahme, die in der Sommersaison im naldo verkehren, ist die Radmitnahme ebenfalls kostenlos.

## Allgemein

- Sofern die Radmitnahme nicht kostenlos ist, ist für jedes Fahrrad ein Fahrradfahrchein (Preis: Einzelfahrchein Kind oder Tagesticket Kind) zu lösen. Alternativ kann (montags bis freitags ab 8.30 Uhr) für bis zu fünf Fahrräder auch ein Tagesticket Gruppe gelöst werden.
- Wenn möglich, kann die Mitnahmeregelung beim Tagesticket Gruppe, Monatskarte, 9-Uhr-Monatskarte, Jahres-Abo übertragbar sowie 9-Uhr-Jahres-Abo übertragbar genutzt und anstelle einer Person ein Fahrrad kostenlos mitgenommen werden. Für persönliche Zeitkarten, das Tagesticket Erwachsener und das Tagesticket Kind gilt diese Mitnahmeregelung nicht!
- Es besteht kein Anspruch auf die Beförderung von Fahrrädern. Die Beförderung von Kinderwagen und Rollstühlen hat Vorrang.
- Pro Person darf nur ein Fahrrad mitgenommen werden.
- Gruppen mit sechs oder mehr Fahrrädern sind bei den Verkehrsunternehmen anzumelden.

## Tiere, Hunde und Sachen

- Handgepäck, Rollstühle, Kinderwagen und kleine Tiere in Behältnissen können kostenlos mitgenommen werden
- Für sperrige Sachen löst man einen Einzelfahrschein Kind.
- Im gesamten naldo-Verbundgebiet dürfen Hunde kostenlos mitgenommen werden

## Menschen mit Schwerbehinderung

- Wer einen entsprechenden Ausweis mit Beiblatt und gültiger Wertmarke mit sich führt, fährt verbundweit kostenlos, genauso wie eine im Ausweis eingetragene Begleitperson
- Weitere Informationen erteilen die Landratsämter.

## Zuschlag 1. Klasse

- Bei einzelnen Fahrten müssen Erwachsene für die 1. Klasse zusätzlich je Fahrt und Person einen Einzelfahrschein Kind lösen
- Für Zeitkarten gibt's pauschale Zuschläge: Monatskarte/9-Uhr-Monatskarte 40,90 Euro, naldo-Jahres-Abo, 9-Uhr-Jahres-Abo und Eltern-Spar-Karte 32,20 Euro pro Monat.

## Fundsachen

- Die Verkehrsunternehmen sind Ihre Ansprechpartner für alle verkehrlichen Belange und Fundsachen. Die Kontaktdaten entnehmen Sie dem Fahrplankopf

## Anmeldeverkehre

- Bei Anmeldeverkehren gelten teilweise gesonderte Regelungen

## Landesweite Fahrplanauskunft

- Telefonische Fahrplanauskünfte für ganz Baden-Württemberg erteilt der bwtarif-Kundenservice kostenlos und rund um die Uhr unter 0800/29 82 743

# Kontakt

## naldo-Abocenter

### naldo-Abocenter Süd

c/o Regionalverkehr Alb-Bodensee GmbH (RAB)  
Karlstraße 31-33  
89073 Ulm  
Tel.: 0731/1550-0  
Fax: 0731/1550-28160  
E-Mail: abo-sued@naldo.de  
Montag - Freitag: durchgehend von 8.00 - 18.00 Uhr

### naldo-Abocenter Reutlingen

c/o Mobilitätszentrale der RSV  
Eberhardstraße 1  
72764 Reutlingen  
Tel.: 07121/9430-65  
Fax: 07121/9430-66  
E-Mail: abo-rt@naldo.de  
Montag – Freitag: durchgehend von 8.00 - 17.00 Uhr

### naldo-Abocenter Tübingen

c/o Stadtwerke Tübingen GmbH  
Eisenhutstraße 6  
72072 Tübingen  
Tel.: 07071/157-457  
Fax: 07071/157-311  
E-Mail: abo-tue@naldo.de  
Montag - Donnerstag: 8.00 - 17.00 Uhr, Freitag: 8.00 bis 13.00 Uhr

### IGP - AboCenter

Interessengemeinschaft des  
Personenverkehrsgewerbes eG  
Dornierstraße 3  
71034 Böblingen  
Telefon: 07031/623-180  
Fax: 07031/623-158  
E-Mail: naldo-abocenter@igp.wbo.de  
Montag - Donnerstag: 8.00 - 11.00 Uhr und 13.00 - 16.00 Uhr  
Freitag: 8.00 - 11.00 Uhr



## Bestellschein naldo-Abo (Chipkarte) Bestellfrist: 10. des Vormonats

**Kontaktdaten:**  Frau  Herr  Divers  Ohne  Neukunde

Name, Vorname \_\_\_\_\_  
Straße, Hausnr. \_\_\_\_\_  
PLZ, Ort \_\_\_\_\_  
E-Mail \_\_\_\_\_  
Telefon<sup>1)</sup> \_\_\_\_\_  
Geburtsdatum \_\_\_\_\_

Bisherige Abonummer \_\_\_\_\_  
Bisherige Abonummer (Ehe)-Partner \_\_\_\_\_

<sup>1)</sup> Freiwillige Angabe für Rückfragen

### Gewünschtes Abo:

- Jahres-Abo  Eltern-Spar-Karte  
 Jahres-Abo übertragbar  Eltern-Spar-Karte alleinerziehend  
 9-Uhr-Jahres-Abo  Familien-Abo Stadttarif Tübingen  
 9-Uhr-Jahres-Abo übertragbar  Familien-Abo Stadttarif Sigmaringen

### Abobeginn:

Monat \_\_\_\_\_ Jahr \_\_\_\_\_  Ich möchte die erste Klasse nutzen können.

### Erste Klasse:<sup>2)</sup>

<sup>2)</sup> Der fällige Zuschlag wird zusammen mit dem Betrag für die reguläre Karte abgebucht.  
Nicht verfügbar für Eltern-Spar-Karte sowie Familien-Abo

### Räumlicher Geltungsbereich:

**von** PLZ, Gemeinde und Ortsteil \_\_\_\_\_ **Stadttarif für**<sup>4)</sup> \_\_\_\_\_

**nach** PLZ, Gemeinde und Ortsteil \_\_\_\_\_

**über**<sup>3)</sup> \_\_\_\_\_

<sup>3)</sup> Angabe der gewünschten Wegstrecke oder Angabe der Wabennummern, die Sie befahren möchten. Machen Sie keine Angaben, wird der verkehrsübliche Fahrweg zugrunde gelegt.

<sup>4)</sup> Albstadt-Ebingen, Albstadt-Onstmettingen, Albstadt-Tailfingen & Albstadt-Truchelfingen, Balingen, Bad Saulgau, Bad Urach, Bisingen, Bodelshausen, Burladingen, Dettingen/Erms, Gammertingen, Gomaringen, Hechingen, Kirchentellinsfurt/Wannwei, L.-Unterhausen, Mengen, Metzingen, Meßstetten, Mössingen, Münsingen, Ostrach, Pfullendorf, Rottenburg a.N., R.-Ergenzingen, Sigmaringen, Starzach und Tübingen  
Abos für Stadttarife nur bei (9-Uhr-) Jahres-Abo (persönlich/übertragbar) möglich

### Folgende/r (Ehe-) Partner/in soll zusätzlich zum Antragstellenden einen Fahrausweis erhalten: (Betrifft Eltern-Spar-Karte, Familien-Abo)

Name, Vorname \_\_\_\_\_ Geburtsdatum \_\_\_\_\_

Abweichender räumlicher Geltungsbereich (nur bei Eltern-Spar-Karte möglich)

**von** \_\_\_\_\_ **nach** \_\_\_\_\_ **über** \_\_\_\_\_

### Folgende Kinder sollen zusätzlich zum Antragstellenden einen Fahrausweis erhalten:

(Eltern-Spar-Karte: Angaben der Kinder und Abonummer nur für Berechtigungsprüfung erforderlich, Familien-Abo: bei Kindern ab 15 Jahren Schulbescheinigung beifügen)

Name, Vorname \_\_\_\_\_ Abonummer Schülerlistenverfahren \_\_\_\_\_  
Geburtsdatum \_\_\_\_\_

Weitere Kinder können Sie auf der Rückseite eintragen.



Name, Vorname \_\_\_\_\_

Geburtsdatum \_\_\_\_\_

Name, Vorname \_\_\_\_\_

Geburtsdatum \_\_\_\_\_

Name, Vorname \_\_\_\_\_

Geburtsdatum \_\_\_\_\_

Abonummer Schülerlistenverfahren

Abonummer Schülerlistenverfahren

Abonummer Schülerlistenverfahren

*Eltern-Spar-Karte: Ab dem 4. Kind/Jugendlichen/Jungen Erwachsenen gibt es eine unentgeltliche Schülermonatskarte Preisstufe 5 (netzweit gültig). Bitte hierfür Altersnachweis belegen.*

## Abocenter

|   |  |   |
|---|--|---|
| <input type="checkbox"/> <b>naldo-Abocenter Reutlingen</b>  | <input type="checkbox"/> <b>naldo-Abocenter Tübingen</b>   | <input type="checkbox"/> <b>naldo-Abocenter Süd</b>   |
| c/o Mobilitätszentrale der RSV<br>Eberhardstraße 1, 72764 Reutlingen<br>E-Mail: abo-rt@naldo.de<br>Tel.: 0 71 21/94 30-65, Fax: 0 71 21/94 30-66<br>Gläubiger-Identifikationsnummer:<br>DE59ZZ00000125783 | c/o Stadtwerte Tübingen GmbH<br>Eisenhutstraße 6, 72072 Tübingen<br>E-Mail: abo-tue@naldo.de<br>Tel.: 0 70 71/15 74 57, Fax: 0 70 71/157-311<br>Gläubiger-Identifikationsnummer:<br>DE89ABO00000027661 | c/o Regionalverkehr Alb-Bodensee GmbH<br>Karlstraße 31-33, 89073 Ulm<br>E-Mail: abo-sued@naldo.de<br>Tel.: 07 31/15 50-0, Fax 07 31/15 50-281 60<br>Gläubiger-Identifikationsnummer:<br>DE51ZZ00000002155 |
| <b>Familien-Abo Stadtarif Sigmaringen/Tübingen</b><br><i>nur beim Abocenter Tübingen zu bestellen</i>   |  |   |

## SEPA-Lastschriftmandat

**Die Mandatsreferenznummer wird später separat zugeteilt.**

Ich ermächtige das ausgewählte Abocenter, Zahlungen von meinem Konto mittels SEPA-Lastschriften einzuziehen. Zugleich weise ich mein Kreditinstitut an, die von dem ausgewählten Abocenter auf meinem Konto gezogenen Lastschriften einzulösen. Hinweis: Ich kann innerhalb von acht Wochen, beginnend mit dem Belastungsdatum, die Erstattung des belasteten Betrages verlangen. Es gelten dabei die mit meinem Kreditinstitut vereinbarten Bedingungen.

Name, Vorname Kontoinhaber/in \_\_\_\_\_

Adresse (falls abweichend) \_\_\_\_\_

IBAN \_\_\_\_\_

Ich bin damit einverstanden, dass bei eintretenden Tarifänderungen mein Abo an die neuen Preise angepasst wird. Änderungen meiner Anschrift bzw. Bankverbindung während der Vertragslaufzeit teile ich mit.

Datum \_\_\_\_\_ Unterschrift kontoinhabende Person \_\_\_\_\_

## Es gelten die Beförderungsbedingungen und die Tarifbestimmungen des Verkehrsverbundes Neckar-Alb-Donau.

Das Abo läuft über zwölf Monate und verlängert sich danach auf unbestimmte Zeit. Die Eltern-Spar-Karte wird bei Wegfall der Voraussetzung für die Gewährung des Rabatts als persönliche Abokarte mit monatlicher Zahlung weitergeführt. Änderungen, die zu einem anderen Rabattsatz führen, z.B. Rückgabe von Schülermonatskarten/D-Ticket JugendBW, sind dem Abocenter Süd unverzüglich mitzuteilen. Das Abo kann zu jedem Monatsersten schriftlich bei Ihrem Abocenter gekündigt werden, dabei muss die Kündigung bis spätestens zum letzten Tag des Vormonats erfolgen. Bei einer Kündigung im ersten Bezugsjahr wird für die bereits gefahrenen Monate der Unterschiedsbetrag zur normalen (9-Uhr-) Monatskarte der entsprechenden Preisstufe zusätzlich einer Bearbeitungsgebühr von zwei Euro nach erhoben. Der Betrag wird jeweils ab dem 15. des Vormonats abgebucht. Fehlende Kontodeckung führt zur Kündigung durch das Abocenter und ggf. zur Nacherhebung von Fahrgeld. In diesem Fall entstehende Bankgebühren sind vom Kunden zu tragen. Weicht die Kontoinhabende von der bestellenden Person ab, haftet diese neben der bestellenden Person als Gesamtschuldner für alle Verbindlichkeiten aus diesem Abonnementvertrag. Die Kundendaten werden nur zum Zweck der Abwicklung dieses Vertrages im Rahmen der datenschutzrechtlichen Bestimmungen gespeichert und verarbeitet. Die Datenschutzhinweise finden sich auf [www.naldo.de](http://www.naldo.de). Der Abonnementvertrag kommt vorbehaltlich einer positiven Bonitätsprüfung zustande.

## Einwilligungserklärung zur Werbung, Markt- und Meinungsforschung

Mit Unterschrift der bestellenden Person stimmt diese zu, dass alle angegebenen personenbezogenen Daten des Tickethalters vom Verkehrsverbund naldo für jeweils eigene postale/elektronische Werbung und zur Markt- und Meinungsforschung erhoben, verarbeitet, gespeichert und genutzt werden dürfen. Sind Sie nicht einverstanden, streichen Sie diese Klausel. Dieser Nutzung kann die bestellende Person und ein ggf. abweichender Tickethalter jederzeit zentral unter [widerspruch@naldo.de](mailto:widerspruch@naldo.de) oder schriftlich bei naldo, Schlossplatz 1, 72379 Hechingen widersprechen.

## Betrifft Eltern-Spar-Karte:

Ich bestätige, dass mein/e (Ehe-) Partner/in, für den ich die zweite Eltern-Spar-Karte bestelle, mit mir zusammen in einem Haushalt wohnt.  Ich bestätige, dass ich alleinziehend bin und alleine mit meinem Kind/meinen Kindern und ohne Partner/in in einem gemeinsamen Haushalt lebe.

Änderungen werde ich unverzüglich mitteilen. Ich nehme zur Kenntnis, dass naldo hierüber geeignete Nachweise verlangen kann.

Datum \_\_\_\_\_ Unterschrift antragstellende Person \_\_\_\_\_