

НАСЕЛЕНИЕ

СООПШТЕНИЕ

Попис на населението, домаќинствата и становите во Република Северна Македонија, 2021 - прв сет на податоци

Вкупното попишано население изнесува 2 097 319 лица.

Вкупното резидентно население изнесува 1 836 713 лица.

Вкупното нерезидентно население во кое спаѓаат државјаните на Република Северна Македонија отсутни во странство повеќе од 12 месеци и странците времено присутни во Република Северна Македонија помалку од 12 месеци, изнесува 260 606 лица опфатени со Пописот.

Бројот на лицата за кои податоците се преземени од административни извори изнесува 132 260 или 7.20% од резидентното население.

Во вкупно попишаното население, 54.21 % се изјасниле како Македонци, 29.52 % како Албанци, 3.98 % како Турци, 2.34 % како Роми, 1.18 % како Срби, 0.87 % како Бошњаци и 0.44 % како Власи.

Во вкупното резидентно население во Република Северна Македонија, 58.44 % од населението се изјасниле како Македонци, 24.30 % како Албанци, 3.86 % како Турци, 2.53 % како Роми, 0.47 % како Власи, 1.30 % како Срби и 0.87 % како Бошњаци.

Во вкупното нерезидентно население опфатено со Пописот, во кое спаѓаат државјаните на Република Северна Македонија отсутни во странство повеќе од 12 месеци и странците времено присутни во Република Северна Македонија помалку од 12 месеци, 24.45 % се изјасниле како Македонци, 66.36 % како Албанци, 4.79 % како Турци, 1.02 % како Роми, 0.19 % како Власи, 0.35 како % Срби, 0.81 % како Бошњаци и др.

Бројот на странци времено присутни во Република Северна Македонија помалку од 12 месеци изнесува 1674 лица.

Во вкупното резидентно население на Република Северна Македонија, 50.4 % се жени, а 49.6 % се мажи.

Според возрастната структура, најголем процент од населението 7% - се во возрастната група од 40 до 44 години. Куриозитет е што во Северна Македонија е попишано 51 лице на возраст над 100 години.

Според религиската припадност, 46.14 % се изјасниле како православни, 32.17 % како муслимани (ислам), 0.37 % како католици, а во овој Попис се појавија и други религиски заедници кои ги немаше во претходните пописи, а тоа се: евангелско протестантски христијани, агностици, будисти и други.

61.38 % од попишаното население се изјасниле дека мајчин јазик им е македонскиот, 24.34 % албански мајчин јазик, 3.41 % турски, 1.73 % ромски, 0.17 %, влашки, 0.61 % српски и 0.85 % босански јазик.

Бројот на домаќинства изнесува 598 632, а просечниот број на членови на домаќинствата изнесува 3.06.

Мноштво детални податоци од Пописот 2021 можете да најдете во Макстат базата на податоци на веб-страницата www.stat.gov.mk каде што во наредниот период ќе се објавуваат сетови на табели со податоци од Пописот 2021.



ПОПИС 2021

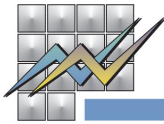


30.03.2022
Година LX
Број: 2.1.22.10

2

T-01: Вкупно резидентно население, домаќинства и станови во Република Северна Македонија, по општини - Попис 2021

Општина	Вкупно резидентно население	Домаќинства	Станови
Република Северна Македонија	1 836 713	598 632	839 174
Скопје	526 502	171 171	213 850
Аеродром	77 735	27 895	35 337
Бутел	37 968	10 968	12 324
Гази Баба	69 626	22 509	26 543
Ѓорче Петров	44 844	15 524	18 201
Карпош	63 760	24 589	32 115
Кисела Вода	61 965	22 096	27 403
Сарај	38 399	8 639	10 375
Центар	43 893	17 068	27 065
Чаир	62 586	15 779	17 771
Шуто Оризари	25 726	6 104	6 716
Арачиново	12 676	2 848	2 815
Берово	10 890	4 143	8 683
Битола	85 164	30 154	43 724
Богданци	7 339	2 611	3 048
Боговиње	22 906	6 457	7 759
Босилово	11 508	3 801	5 760
Брвеница	13 645	3 459	4 783
Валандово	10 508	3 453	4 273
Василево	10 552	3 556	4 317
Вевчани	2 359	661	948
Велес	48 463	16 566	18 630
Виница	14 475	5 024	7 314
Врапчиште	19 842	5 155	7 509
Гевгелија	21 582	8 386	10 833
Гостивар	59 770	20 054	27 945
Градско	3 233	978	1 427
Дебар	15 412	4 157	6 130



ПОПИС 2021



30.03.2022
Година LX
Број: 2.1.22.10

3

T-01: Вкупно резидентно население, домаќинства и станови во Република Северна Македонија, по општини - Попис 2021

Општина	Вкупно резидентно население	Домаќинства	Станови
Дебрца	3 719	1 350	4 460
Делчево	13 585	4 898	6 403
Демир Капија	3 777	1 443	2 219
Демир Хисар	7 260	2 526	6 583
Дојран	3 084	1 066	3 147
Долнени	13 126	3 559	5 174
Желино	18 988	4 266	6 379
Зелениково	3 361	957	1 609
Зрновци	2 086	801	1 585
Илинден	17 435	5 481	6 628
Јегуновце	8 895	2 658	3 465
Кавадарци	35 733	12 375	14 917
Карбинци	3 420	1 302	2 274
Кичево	39 669	13 787	24 872
Конче	2 725	954	1 048
Кочани	31 602	12 006	18 451
Кратово	7 545	2 886	5 513
Крива Паланка	18 059	6 984	11 614
Кривогаштани	5 167	1 675	2 379
Крушево	8 385	2 467	3 655
Куманово	98 104	30 450	38 147
Липково	22 308	5 412	7 080
Лозово	2 264	795	1 183
Маврово и Ростуше	5 042	1 597	5 658
Македонска Каменица	6 439	2 649	3 141
Македонски Брод	5 889	2 111	4 093
Могила	5 283	1 691	2 835
Неготино	18 194	6 131	7 614
Новаци	2 648	855	1 395



ПОПИС 2021

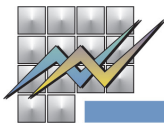


30.03.2022
Година LX
Број: 2.1.22.10

4

T-01: Вкупно резидентно население, домаќинства и станови во Република Северна Македонија, по општини - Попис 2021

Општина	Вкупно резидентно население	Домаќинства	Станови
Ново Село	6 972	2 799	6 258
Охрид	51 428	18 368	33 660
Петровец	9 150	2 511	4 136
Пехчево	3 983	1 463	2 903
Пласница	4 222	1 352	1 793
Прилеп	69 025	24 607	33 080
Пробиштип	13 417	4 903	7 880
Радовиш	24 122	8 511	11 283
Ранковце	3 465	1 323	2 654
Ресен	14 373	4 906	8 777
Росоман	3 796	1 243	1 573
Свети Николе	15 320	5 120	6 812
Сопиште	6 713	1 988	4 214
Старо Нагоричане	3 501	1 346	3 572
Струга	50 980	14 606	22 668
Струмица	49 995	17 400	24 621
Студеничани	21 970	5 119	5 574
Теарце	17 694	4 849	6 982
Тетово	84 770	23 848	30 167
Центар Жупа	3 720	1 108	2 454
Чашка	7 942	2 142	4 728
Чешиново - Облешево	5 471	1 897	3 100
Чучер - Сандево	9 200	2 762	4 426
Штип	44 866	16 695	22 590



ПОПИС 2021



30.03.2022
Година LX
Број: 2.1.22.10

5

T-02: Вкупно попишани, вкупно резидентно население и вкупно нерезидентно население - Попис 2021

Етничка припадност	Вкупно попишани			Вкупно резидентно население			Вкупно нерезидентно население		
	Вкупно	Мажи	Жени	Вкупно	Мажи	Жени	Вкупно	Мажи	Жени
Вкупно	2 097 319	1 054 178	1 043 141	1 836 713	911 087	925 626	260 606	143 091	117 515
Македонци	1 137 030	562 424	574 606	1 073 299	527 580	545 719	63 731	34 844	28 887
Албанци	619 187	317 411	301 776	446 245	222 607	223 638	172 942	94 804	78 138
Турци	83 443	42 917	40 526	70 961	35 914	35 047	12 482	7 003	5 479
Роми	49 104	25 112	23 992	46 433	23 630	22 803	2 671	1 482	1 189
Власи	9 208	4 755	4 453	8 714	4 483	4 231	494	272	222
Срби	24 759	13 334	11 425	23 847	12 807	11 040	912	527	385
Бошњаци	18 163	9 099	9 064	16 042	7 900	8 142	2 121	1 199	922
Други неспомнати	22 171	11 654	10 517	17 990	9 307	8 683	4 181	2 347	1 834
Не се изјасниле	552	298	254	450	243	207	102	55	47
Непознато	1 442	836	606	472	278	194	970	558	412
Лица за кои податоците се преземени од административни извори	132 260	66 338	65 922	132 260	66 338	65 922	-	-	-



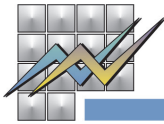
ПОПИС 2021

30.03.2022
Година LX
Број: 2.1.22.10

6

T-02.1: Вкупно попишани, вкупно резидентно население и вкупно нерезидентно население, според етничката припадност и пол, по општини- Попис 2021

Општина	Вкупно попишани			Вкупно резидентно население			Вкупно нерезидентно население		
	Вкупно	Мажи	Жени	Вкупно	Мажи	Жени	Вкупно	Мажи	Жени
Република Северна Македонија	2 097 319	1 054 178	1 043 141	1 836 713	911 087	925 626	260 606	143 091	117 515
Македонци	1 137 030	562 424	574 606	1 073 299	527 580	545 719	63 731	34 844	28 887
Албанци	619 187	317 411	301 776	446 245	222 607	223 638	172 942	94 804	78 138
Турци	83 443	42 917	40 526	70 961	35 914	35 047	12 482	7 003	5 479
Роми	49 104	25 112	23 992	46 433	23 630	22 803	2 671	1 482	1 189
Власи	9 208	4 755	4 453	8 714	4 483	4 231	494	272	222
Срби	24 759	13 334	11 425	23 847	12 807	11 040	912	527	385
Бошњаци	18 163	9 099	9 064	16 042	7 900	8 142	2 121	1 199	922
Други неспомнати	22 171	11 654	10 517	17 990	9 307	8 683	4 181	2 347	1 834
Не се изјасниле	552	298	254	450	243	207	102	55	47
Непознато	1 442	836	606	472	278	194	970	558	412
Лица за кои податоците се преземени од административни извори	132 260	66 338	65 922	132 260	66 338	65 922	-	-	-
Град Скопје	560 998	274 856	286 142	526 502	256 247	270 255	34 496	18 609	15 887
Македонци	323 236	154 156	169 080	309 107	147 098	162 009	14 129	7 058	7 071
Албанци	136 478	69 794	66 684	120 293	60 540	59 753	16 185	9 254	6 931
Турци	9 281	4 756	4 525	8 524	4 327	4 197	757	429	328
Роми	19 891	10 069	9 822	18 498	9 304	9 194	1 393	765	628
Власи	2 893	1 402	1 491	2 778	1 338	1 440	115	64	51
Срби	9 810	5 054	4 756	9 478	4 859	4 619	332	195	137
Бошњаци	8 038	3 904	4 134	7 365	3 547	3 818	673	357	316
Други неспомнати	6 486	3 332	3 154	5 777	2 962	2 815	709	370	339
Не се изјасниле	296	156	140	255	132	123	41	24	17
Непознато	414	239	175	252	146	106	162	93	69
Лица за кои податоците се преземени од административни извори	44 175	21 994	22 181	44 175	21 994	22 181	-	-	-
Аеродром	81 338	38 998	42 340	77 735	37 153	40 582	3 603	1 845	1 758
Македонци	69 278	32 812	36 466	66 245	31 305	34 940	3 033	1 507	1 526
Албанци	1 010	493	517	851	406	445	159	87	72
Турци	519	277	242	464	238	226	55	39	16
Роми	495	256	239	459	238	221	36	18	18
Власи	673	334	339	652	321	331	21	13	8
Срби	2 236	1 163	1 073	2 155	1 110	1 045	81	53	28
Бошњаци	452	229	223	403	198	205	49	31	18
Други неспомнати	1 305	676	629	1 157	593	564	148	83	65
Не се изјасниле	68	35	33	62	31	31	6	4	2
Непознато	54	28	26	39	18	21	15	10	5
Лица за кои податоците се преземени од административни извори	5 248	2 695	2 553	5 248	2 695	2 553	-	-	-



ПОПИС 2021



30.03.2022
Година LX
Број: 2.1.22.10

7

T-02.1: Вкупно попишани, вкупно резидентно население и вкупно нерезидентно население, според етничката припадност и пол, по општини- Попис 2021

Општина	Вкупно попишани			Вкупно резидентно население			Вкупно нерезидентно население		
	Вкупно	Мажи	Жени	Вкупно	Мажи	Жени	Вкупно	Мажи	Жени
Бутел	40 612	20 170	20 442	37 968	18 738	19 230	2 644	1 432	1 212
Македонци	17 794	8 669	9 125	17 011	8 267	8 744	783	402	381
Албанци	15 678	7 877	7 801	14 095	6 989	7 106	1 583	888	695
Турци	1 386	709	677	1 314	672	642	72	37	35
Роми	521	282	239	501	269	232	20	13	7
Власи	75	32	43	73	31	42	2	1	1
Срби	629	331	298	606	318	288	23	13	10
Бошњаци	1 218	597	621	1 133	557	576	85	40	45
Други неспомнати	626	331	295	565	303	262	61	28	33
Не се изјасниле	8	6	2	8	6	2	-	-	-
Непознато	24	15	9	9	5	4	15	10	5
Лица за кои податоците се преземени од административни извори	2 653	1 321	1 332	2 653	1 321	1 332	-	-	-
Гази Баба	73 735	36 687	37 048	69 626	34 465	35 161	4 109	2 222	1 887
Македонци	46 952	22 947	24 005	45 242	22 058	23 184	1 710	889	821
Албанци	16 271	8 413	7 858	14 146	7 218	6 928	2 125	1 195	930
Турци	521	262	259	468	231	237	53	31	22
Роми	1 983	1 016	967	1 922	986	936	61	30	31
Власи	199	96	103	185	89	96	14	7	7
Срби	1 354	725	629	1 328	712	616	26	13	13
Бошњаци	794	382	412	753	366	387	41	16	25
Други неспомнати	613	300	313	554	269	285	59	31	28
Не се изјасниле	19	10	9	16	8	8	3	2	1
Непознато	27	14	13	10	6	4	17	8	9
Лица за кои податоците се преземени од административни извори	5 002	2 522	2 480	5 002	2 522	2 480	-	-	-
Ѓорче Петров	46 723	22 989	23 734	44 844	22 005	22 839	1 879	984	895
Македонци	37 342	18 142	19 200	35 971	17 445	18 526	1 371	697	674
Албанци	1 972	982	990	1 765	867	898	207	115	92
Турци	304	158	146	272	139	133	32	19	13
Роми	1 179	610	569	1 068	549	519	111	61	50
Власи	160	73	87	156	70	86	4	3	1
Срби	1 309	723	586	1 266	697	569	43	26	17
Бошњаци	507	251	256	459	220	239	48	31	17
Други неспомнати	581	305	276	531	280	251	50	25	25
Не се изјасниле	29	12	17	27	11	16	2	1	1
Непознато	29	17	12	18	11	7	11	6	5
Лица за кои податоците се преземени од административни извори	3 311	1 716	1 595	3 311	1 716	1 595	-	-	-

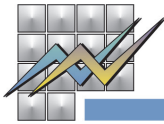


ПОПИС 2021



T-02.1: Вкупно попишани, вкупно резидентно население и вкупно нерезидентно население, според етничката припадност и пол, по општини- Попис 2021

Општина	Вкупно попишани			Вкупно резидентно население			Вкупно нерезидентно население		
	Вкупно	Мажи	Жени	Вкупно	Мажи	Жени	Вкупно	Мажи	Жени
Карпош	66 853	31 671	35 182	63 760	30 127	33 633	3 093	1 544	1 549
Македонци	54 110	25 336	28 774	51 609	24 121	27 488	2 501	1 215	1 286
Албанци	2 574	1 323	1 251	2 324	1 182	1 142	250	141	109
Турци	502	251	251	443	215	228	59	36	23
Роми	639	322	317	600	300	300	39	22	17
Власи	509	243	266	483	232	251	26	11	15
Срби	1 690	837	853	1 635	806	829	55	31	24
Бошњаци	198	88	110	192	86	106	6	2	4
Други неспомнати	1 121	590	531	992	519	473	129	71	58
Не се изјасниле	82	50	32	75	45	30	7	5	2
Непознато	80	49	31	59	39	20	21	10	11
Лица за кои податоците се преземени од административни извори	5 348	2 582	2 766	5 348	2 582	2 766	-	-	-
Кисела Вода	64 254	31 157	33 097	61 965	29 961	32 004	2 289	1 196	1 093
Македонци	54 046	26 053	27 993	52 030	25 006	27 024	2 016	1 047	969
Албанци	461	228	233	418	202	216	43	26	17
Турци	753	403	350	732	388	344	21	15	6
Роми	485	234	251	467	223	244	18	11	7
Власи	655	342	313	636	327	309	19	15	4
Срби	996	492	504	953	469	484	43	23	20
Бошњаци	622	304	318	581	285	296	41	19	22
Други неспомнати	731	368	363	653	333	320	78	35	43
Не се изјасниле	19	10	9	15	8	7	4	2	2
Непознато	47	29	18	41	26	15	6	3	3
Лица за кои податоците се преземени од административни извори	5 439	2 694	2 745	5 439	2 694	2 745	-	-	-
Сарај	44 048	22 662	21 386	38 399	19 419	18 980	5 649	3 243	2 406
Македонци	1 088	536	552	1 005	492	513	83	44	39
Албанци	39 936	20 623	19 313	34 586	17 544	17 042	5 350	3 079	2 271
Турци	35	13	22	28	9	19	7	4	3
Роми	268	143	125	255	136	119	13	7	6
Власи	5	3	2	4	3	1	1	-	1
Срби	10	3	7	10	3	7	-	-	-
Бошњаци	1 205	608	597	1 043	517	526	162	91	71
Други неспомнати	30	15	15	16	7	9	14	8	6
Не се изјасниле	-	-	-	-	-	-	-	-	-
Непознато	21	10	11	2	-	2	19	10	9
Лица за кои податоците се преземени од административни извори	1 450	708	742	1 450	708	742	-	-	-



ПОПИС 2021

30.03.2022
Година LX
Број: 2.1.22.10

9

Т-02.1: Вкупно попишани, вкупно резидентно население и вкупно нерезидентно население, според етничката припадност и пол, по општини- Попис 2021

Општина	Вкупно попишани			Вкупно резидентно население			Вкупно нерезидентно население		
	Вкупно	Мажи	Жени	Вкупно	Мажи	Жени	Вкупно	Мажи	Жени
Центар	46 749	21 800	24 949	43 893	20 389	23 504	2 856	1 411	1 445
Македонци	35 959	16 530	19 429	33 731	15 475	18 256	2 228	1 055	1 173
Албанци	1 332	713	619	1 100	575	525	232	138	94
Турци	649	338	311	548	280	268	101	58	43
Роми	671	305	366	622	273	349	49	32	17
Власи	577	257	320	552	246	306	25	11	14
Срби	1 354	663	691	1 301	632	669	53	31	22
Бошњаци	190	88	102	171	77	94	19	11	8
Други неспомнати	884	458	426	765	398	367	119	60	59
Не се изјасниле	68	30	38	51	22	29	17	8	9
Непознато	52	28	24	39	21	18	13	7	6
Лица за кои податоците се преземени од административни извори	5 013	2 390	2 623	5 013	2 390	2 623	-	-	-
Чаир	68 975	34 638	34 337	62 586	31 032	31 554	6 389	3 606	2 783
Македонци	5 721	2 649	3 072	5 357	2 472	2 885	364	177	187
Албанци	47 460	24 070	23 390	42 180	21 037	21 143	5 280	3 033	2 247
Турци	4 534	2 297	2 237	4 182	2 111	2 071	352	186	166
Роми	1 428	732	696	1 337	684	653	91	48	43
Власи	40	22	18	37	19	18	3	3	-
Срби	210	103	107	202	98	104	8	5	3
Бошњаци	2 747	1 308	1 439	2 531	1 196	1 335	216	112	104
Други неспомнати	545	261	284	500	237	263	45	24	21
Не се изјасниле	1	1	-	1	1	-	-	-	-
Непознато	63	36	27	33	18	15	30	18	12
Лица за кои податоците се преземени од административни извори	6 226	3 159	3 067	6 226	3 159	3 067	-	-	-
Шуто Оризари	27 711	14 084	13 627	25 726	12 958	12 768	1 985	1 126	859
Македонци	946	482	464	906	457	449	40	25	15
Албанци	9 784	5 072	4 712	8 828	4 520	4 308	956	552	404
Турци	78	48	30	73	44	29	5	4	1
Роми	12 222	6 169	6 053	11 267	5 646	5 621	955	523	432
Власи	-	-	-	-	-	-	-	-	-
Срби	22	14	8	22	14	8	-	-	-
Бошњаци	105	49	56	99	45	54	6	4	2
Други неспомнати	50	28	22	44	23	21	6	5	1
Не се изјасниле	2	2	-	-	-	-	2	2	-
Непознато	17	13	4	2	2	-	15	11	4
Лица за кои податоците се преземени од административни извори	4 485	2 207	2 278	4 485	2 207	2 278	-	-	-



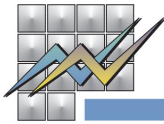
ПОПИС 2021

30.03.2022
Година LX
Број: 2.1.22.10

10

T-02.1: Вкупно попишани, вкупно резидентно население и вкупно нерезидентно население, според етничката припадност и пол, по општини- Попис 2021

Општина	Вкупно попишани			Вкупно резидентно население			Вкупно нерезидентно население		
	Вкупно	Мажи	Жени	Вкупно	Мажи	Жени	Вкупно	Мажи	Жени
Арачиново	14 691	7 683	7 008	12 676	6 557	6 119	2 015	1 126	889
Македонци	24	13	11	7	4	3	17	9	8
Албанци	14 329	7 501	6 828	12 353	6 393	5 960	1 976	1 108	868
Турци	7	3	4	-	-	-	7	3	4
Роми	1	1	-	-	-	-	1	1	-
Власи	2	-	2	-	-	-	2	-	2
Срби	-	-	-	-	-	-	-	-	-
Бошњаци	4	1	3	4	1	3	-	-	-
Други неспомнати	6	1	5	2	-	2	4	1	3
Не се изјасниле	1	1	-	-	-	-	1	1	-
Непознато	7	3	4	-	-	-	7	3	4
Лица за кои податоците се преземени од административни извори	310	159	151	310	159	151	-	-	-
Берово	11 684	5 881	5 803	10 890	5 447	5 443	794	434	360
Македонци	10 543	5 301	5 242	9 925	4 963	4 962	618	338	280
Албанци	76	38	38	1	-	1	75	38	37
Турци	69	32	37	60	26	34	9	6	3
Роми	404	196	208	339	161	178	65	35	30
Власи	1	-	1	1	-	1	-	-	-
Срби	13	1	12	10	1	9	3	-	3
Бошњаци	6	4	2	6	4	2	-	-	-
Други неспомнати	56	35	21	42	26	16	14	9	5
Не се изјасниле	7	3	4	2	-	2	5	3	2
Непознато	7	6	1	2	1	1	5	5	-
Лица за кои податоците се преземени од административни извори	502	265	237	502	265	237	-	-	-
Битола	90 026	44 485	45 541	85 164	41 845	43 319	4 862	2 640	2 222
Македонци	72 889	35 626	37 263	69 182	33 629	35 553	3 707	1 997	1 710
Албанци	4 809	2 466	2 343	4 018	2 032	1 986	791	434	357
Турци	1 258	654	604	1 174	607	567	84	47	37
Роми	2 954	1 528	1 426	2 890	1 488	1 402	64	40	24
Власи	1 270	663	607	1 205	632	573	65	31	34
Срби	386	231	155	359	215	144	27	16	11
Бошњаци	50	23	27	49	22	27	1	1	-
Други неспомнати	823	446	377	750	401	349	73	45	28
Не се изјасниле	24	13	11	17	9	8	7	4	3
Непознато	58	32	26	15	7	8	43	25	18
Лица за кои податоците се преземени од административни извори	5 505	2 803	2 702	5 505	2 803	2 702	-	-	-

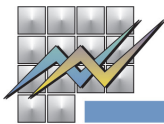


ПОПИС 2021



T-02.1: Вкупно попишани, вкупно резидентно население и вкупно нерезидентно население, според етничката припадност и пол, по општини- Попис 2021

Општина	Вкупно попишани			Вкупно резидентно население			Вкупно нерезидентно население		
	Вкупно	Мажи	Жени	Вкупно	Мажи	Жени	Вкупно	Мажи	Жени
Богданци	7 535	3 833	3 702	7 339	3 722	3 617	196	111	85
Македонци	6 844	3 450	3 394	6 665	3 353	3 312	179	97	82
Албанци	6	3	3	1	-	1	5	3	2
Турци	38	20	18	38	20	18	-	-	-
Роми	12	8	4	12	8	4	-	-	-
Власи	5	2	3	4	1	3	1	1	-
Срби	279	167	112	275	163	112	4	4	-
Бошњаци	1	1	-	1	1	-	-	-	-
Други неспомнати	48	33	15	44	29	15	4	4	-
Не се изјасниле	4	3	1	3	2	1	1	1	-
Непознато	3	2	1	1	1	-	2	1	1
Лица за кои податоците се преземени од административни извори	295	144	151	295	144	151	-	-	-
Боговиње	31 492	16 147	15 345	22 906	11 443	11 463	8 586	4 704	3 882
Македонци	62	33	29	16	7	9	46	26	20
Албанци	28 878	14 828	14 050	20 475	10 229	10 246	8 403	4 599	3 804
Турци	889	464	425	803	412	391	86	52	34
Роми	-	-	-	-	-	-	-	-	-
Власи	4	3	1	1	1	-	3	2	1
Срби	3	-	3	2	-	2	1	-	1
Бошњаци	6	-	6	6	-	6	-	-	-
Други неспомнати	56	33	23	35	21	14	21	12	9
Не се изјасниле	-	-	-	-	-	-	-	-	-
Непознато	27	13	14	1	-	1	26	13	13
Лица за кои податоците се преземени од административни извори	1 567	773	794	1 567	773	794	-	-	-
Босилово	12 832	6 591	6 241	11 508	5 857	5 651	1 324	734	590
Македонци	11 055	5 689	5 366	9 762	4 971	4 791	1 293	718	575
Албанци	10	2	8	7	-	7	3	2	1
Турци	694	352	342	677	343	334	17	9	8
Роми	16	10	6	16	10	6	-	-	-
Власи	-	-	-	-	-	-	-	-	-
Срби	6	2	4	6	2	4	-	-	-
Бошњаци	1	1	-	-	-	-	1	1	-
Други неспомнати	23	11	12	15	9	6	8	2	6
Не се изјасниле	-	-	-	-	-	-	-	-	-
Непознато	2	2	-	-	-	-	2	2	-
Лица за кои податоците се преземени од административни извори	1 025	522	503	1 025	522	503	-	-	-

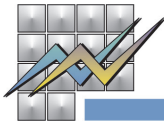


ПОПИС 2021



T-02.1: Вкупно попишани, вкупно резидентно население и вкупно нерезидентно население, според етничката припадност и пол, по општини- Попис 2021

Општина	Вкупно попишани			Вкупно резидентно население			Вкупно нерезидентно население		
	Вкупно	Мажи	Жени	Вкупно	Мажи	Жени	Вкупно	Мажи	Жени
Брвеница	18 319	9 394	8 925	13 645	6 796	6 849	4 674	2 598	2 076
Македонци	5 930	3 066	2 864	5 715	2 944	2 771	215	122	93
Албанци	11 812	6 059	5 753	7 377	3 595	3 782	4 435	2 464	1 971
Турци	1	-	1	-	-	-	1	-	1
Роми	1	1	-	1	1	-	-	-	-
Власи	2	-	2	-	-	-	2	-	2
Срби	42	24	18	40	24	16	2	-	2
Бошњаци	6	-	6	6	-	6	-	-	-
Други неспомнати	36	18	18	28	14	14	8	4	4
Не се изјасниле	-	-	-	-	-	-	-	-	-
Непознато	12	9	3	1	1	-	11	8	3
Лица за кои податоците се преземени од административни извори	477	217	260	477	217	260	-	-	-
Валандово	11 015	5 685	5 330	10 508	5 399	5 109	507	286	221
Македонци	8 564	4 357	4 207	8 166	4 128	4 038	398	229	169
Албанци	13	4	9	10	1	9	3	3	-
Турци	1 480	787	693	1 412	750	662	68	37	31
Роми	24	17	7	24	17	7	-	-	-
Власи	-	-	-	-	-	-	-	-	-
Срби	483	292	191	469	284	185	14	8	6
Бошњаци	4	-	4	4	-	4	-	-	-
Други неспомнати	76	40	36	57	34	23	19	6	13
Не се изјасниле	1	1	-	-	-	-	1	1	-
Непознато	6	2	4	2	-	2	4	2	2
Лица за кои податоците се преземени од административни извори	364	185	179	364	185	179	-	-	-
Василево	11 373	5 843	5 530	10 552	5 380	5 172	821	463	358
Македонци	7 623	3 917	3 706	6 831	3 471	3 360	792	446	346
Албанци	3	-	3	3	-	3	-	-	-
Турци	2 280	1 189	1 091	2 251	1 172	1 079	29	17	12
Роми	27	11	16	27	11	16	-	-	-
Власи	-	-	-	-	-	-	-	-	-
Срби	4	2	2	4	2	2	-	-	-
Бошњаци	-	-	-	-	-	-	-	-	-
Други неспомнати	99	50	49	99	50	49	-	-	-
Не се изјасниле	-	-	-	-	-	-	-	-	-
Непознато	-	-	-	-	-	-	-	-	-
Лица за кои податоците се преземени од административни извори	1 337	674	663	1 337	674	663	-	-	-



ПОПИС 2021



T-02.1: Вкупно попишани, вкупно резидентно население и вкупно нерезидентно население, според етничката припадност и пол, по општини- Попис 2021

Општина	Вкупно попишани			Вкупно резидентно население			Вкупно нерезидентно население		
	Вкупно	Мажи	Жени	Вкупно	Мажи	Жени	Вкупно	Мажи	Жени
Вевчани	2 425	1 221	1 204	2 359	1 182	1 177	66	39	27
Македонци	2 312	1 164	1 148	2 252	1 129	1 123	60	35	25
Албанци	17	7	10	14	5	9	3	2	1
Турци	-	-	-	-	-	-	-	-	-
Роми	-	-	-	-	-	-	-	-	-
Власи	4	2	2	4	2	2	-	-	-
Срби	3	2	1	3	2	1	-	-	-
Бошњаци	-	-	-	-	-	-	-	-	-
Други неспомнати	9	4	5	6	2	4	3	2	1
Не се изјасниле	-	-	-	-	-	-	-	-	-
Непознато	-	-	-	-	-	-	-	-	-
Лица за кои податоците се преземени од административни извори	80	42	38	80	42	38	-	-	-
Велес	51 043	25 599	25 444	48 463	24 102	24 361	2 580	1 497	1 083
Македонци	38 497	19 079	19 418	36 825	18 132	18 693	1 672	947	725
Албанци	3 101	1 630	1 471	2 736	1 412	1 324	365	218	147
Турци	1 079	560	519	1 037	527	510	42	33	9
Роми	534	286	248	507	274	233	27	12	15
Власи	279	156	123	270	151	119	9	5	4
Срби	292	163	129	267	145	122	25	18	7
Бошњаци	2 206	1 130	1 076	1 825	904	921	381	226	155
Други неспомнати	315	180	135	271	153	118	44	27	17
Не се изјасниле	2	2	-	-	-	-	2	2	-
Непознато	20	14	6	7	5	2	13	9	4
Лица за кои податоците се преземени од административни извори	4 718	2 399	2 319	4 718	2 399	2 319	-	-	-
Виница	16 753	8 527	8 226	14 475	7 219	7 256	2 278	1 308	970
Македонци	14 075	7 166	6 909	11 929	5 930	5 999	2 146	1 236	910
Албанци	14	1	13	8	-	8	6	1	5
Турци	233	130	103	173	94	79	60	36	24
Роми	756	382	374	744	374	370	12	8	4
Власи	97	56	41	89	51	38	8	5	3
Срби	25	9	16	17	4	13	8	5	3
Бошњаци	-	-	-	-	-	-	-	-	-
Други неспомнати	100	48	52	68	33	35	32	15	17
Не се изјасниле	6	3	3	6	3	3	-	-	-
Непознато	10	4	6	4	2	2	6	2	4
Лица за кои податоците се преземени од административни извори	1 437	728	709	1 437	728	709	-	-	-



ПОПИС 2021

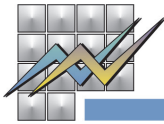


30.03.2022
Година LX
Број: 2.1.22.10

14

T-02.1: Вкупно попишани, вкупно резидентно население и вкупно нерезидентно население, според етничката припадност и пол, по општини- Попис 2021

Општина	Вкупно попишани			Вкупно резидентно население			Вкупно нерезидентно население		
	Вкупно	Мажи	Жени	Вкупно	Мажи	Жени	Вкупно	Мажи	Жени
Врапчиште	31 129	15 992	15 137	19 842	9 744	10 098	11 287	6 248	5 039
Македонци	981	503	478	875	447	428	106	56	50
Албанци	25 308	13 065	12 243	15 109	7 439	7 670	10 199	5 626	4 573
Турци	4 032	2 043	1 989	3 099	1 502	1 597	933	541	392
Роми	4	2	2	3	1	2	1	1	-
Власи	1	1	-	-	-	-	1	1	-
Срби	6	1	5	6	1	5	-	-	-
Бошњаци	11	-	11	9	-	9	2	-	2
Други неспомнати	30	15	15	6	2	4	24	13	11
Не се изјасниле	-	-	-	-	-	-	-	-	-
Непознато	22	11	11	1	1	-	21	10	11
Лица за кои податоците се преземени од административни извори	734	351	383	734	351	383	-	-	-
Гевгелија	22 182	11 027	11 155	21 582	10 700	10 882	600	327	273
Македонци	20 348	10 048	10 300	19 778	9 736	10 042	570	312	258
Албанци	21	4	17	20	4	16	1	-	1
Турци	60	38	22	59	37	22	1	1	-
Роми	21	11	10	21	11	10	-	-	-
Власи	269	158	111	266	156	110	3	2	1
Срби	223	127	96	217	125	92	6	2	4
Бошњаци	8	5	3	8	5	3	-	-	-
Други неспомнати	177	96	81	162	87	75	15	9	6
Не се изјасниле	4	3	1	2	2	-	2	1	1
Непознато	4	2	2	2	2	-	2	-	2
Лица за кои податоците се преземени од административни извори	1 047	535	512	1 047	535	512	-	-	-
Гостивар	93 956	47 518	46 438	59 770	29 321	30 449	34 186	18 197	15 989
Македонци	13 573	6 780	6 793	12 807	6 342	6 465	766	438	328
Албанци	64 703	32 911	31 792	33 076	16 126	16 950	31 627	16 785	14 842
Турци	8 848	4 483	4 365	7 597	3 789	3 808	1 251	694	557
Роми	2 431	1 228	1 203	2 273	1 144	1 129	158	84	74
Власи	23	14	9	17	10	7	6	4	2
Срби	76	37	39	73	36	37	3	1	2
Бошњаци	33	9	24	25	7	18	8	2	6
Други неспомнати	770	379	391	487	237	250	283	142	141
Не се изјасниле	2	1	1	2	1	1	-	-	-
Непознато	88	50	38	4	3	1	84	47	37
Лица за кои податоците се преземени од административни извори	3 409	1 626	1 783	3 409	1 626	1 783	-	-	-



ПОПИС 2021



T-02.1: Вкупно попишани, вкупно резидентно население и вкупно нерезидентно население, според етничката припадност и пол, по општини- Попис 2021

Општина	Вкупно попишани			Вкупно резидентно население			Вкупно нерезидентно население		
	Вкупно	Мажи	Жени	Вкупно	Мажи	Жени	Вкупно	Мажи	Жени
Градско	3 550	1 885	1 665	3 233	1 680	1 553	317	205	112
Македонци	2 481	1 311	1 170	2 340	1 219	1 121	141	92	49
Албанци	125	71	54	92	51	41	33	20	13
Турци	96	58	38	79	48	31	17	10	7
Роми	184	98	86	183	98	85	1	-	1
Власи	-	-	-	-	-	-	-	-	-
Срби	14	7	7	13	7	6	1	-	1
Бошњаци	445	241	204	349	175	174	96	66	30
Други неспомнати	69	35	34	44	20	24	25	15	10
Не се изјасниле	-	-	-	-	-	-	-	-	-
Непознато	3	2	1	-	-	-	3	2	1
Лица за кои податоците се преземени од административни извори	133	62	71	133	62	71	-	-	-
Дебар	19 784	10 176	9 608	15 412	7 677	7 735	4 372	2 499	1 873
Македонци	1 485	792	693	1 155	595	560	330	197	133
Албанци	11 720	6 057	5 663	8 438	4 235	4 203	3 282	1 822	1 460
Турци	3 311	1 719	1 592	2 733	1 352	1 381	578	367	211
Роми	1 156	565	591	1 140	555	585	16	10	6
Власи	3	3	-	2	2	-	1	1	-
Срби	5	1	4	5	1	4	-	-	-
Бошњаци	17	10	7	8	3	5	9	7	2
Други неспомнати	547	293	254	424	216	208	123	77	46
Не се изјасниле	3	1	2	2	1	1	1	-	1
Непознато	38	23	15	6	5	1	32	18	14
Лица за кои податоците се преземени од административни извори	1 499	712	787	1 499	712	787	-	-	-
Дебрца	4 067	2 088	1 979	3 719	1 887	1 832	348	201	147
Македонци	3 640	1 871	1 769	3 330	1 695	1 635	310	176	134
Албанци	95	52	43	59	29	30	36	23	13
Турци	2	1	1	2	1	1	-	-	-
Роми	-	-	-	-	-	-	-	-	-
Власи	-	-	-	-	-	-	-	-	-
Срби	1	-	1	1	-	1	-	-	-
Бошњаци	3	2	1	3	2	1	-	-	-
Други неспомнати	8	6	2	8	6	2	-	-	-
Не се изјасниле	-	-	-	-	-	-	-	-	-
Непознато	2	2	-	-	-	-	2	2	-
Лица за кои податоците се преземени од административни извори	316	154	162	316	154	162	-	-	-

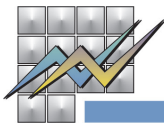


ПОПИС 2021



T-02.1: Вкупно попишани, вкупно резидентно население и вкупно нерезидентно население, според етничката припадност и пол, по општини- Попис 2021

Општина	Вкупно попишани			Вкупно резидентно население			Вкупно нерезидентно население		
	Вкупно	Мажи	Жени	Вкупно	Мажи	Жени	Вкупно	Мажи	Жени
Делчево	14 825	7 529	7 296	13 585	6 806	6 779	1 240	723	517
Македонци	13 099	6 659	6 440	11 949	5 985	5 964	1 150	674	476
Албанци	27	5	22	20	3	17	7	2	5
Турци	129	70	59	112	58	54	17	12	5
Роми	499	254	245	475	244	231	24	10	14
Власи	5	3	2	5	3	2	-	-	-
Срби	11	6	5	9	5	4	2	1	1
Бошњаци	2	1	1	2	1	1	-	-	-
Други неспомнати	137	76	61	108	57	51	29	19	10
Не се изјасниле	3	2	1	-	-	-	3	2	1
Непознато	8	3	5	-	-	-	8	3	5
Лица за кои податоците се преземени од административни извори	905	450	455	905	450	455	-	-	-
Демир Капија	3 937	2 034	1 903	3 777	1 949	1 828	160	85	75
Македонци	3 208	1 655	1 553	3 076	1 584	1 492	132	71	61
Албанци	14	1	13	14	1	13	-	-	-
Турци	397	217	180	376	208	168	21	9	12
Роми	38	21	17	37	20	17	1	1	-
Власи	2	2	-	2	2	-	-	-	-
Срби	133	68	65	130	66	64	3	2	1
Бошњаци	1	-	1	1	-	1	-	-	-
Други неспомнати	27	14	13	26	14	12	1	-	1
Не се изјасниле	-	-	-	-	-	-	-	-	-
Непознато	2	2	-	-	-	-	2	2	-
Лица за кои податоците се преземени од административни извори	115	54	61	115	54	61	-	-	-
Демир Хисар	7 552	3 917	3 635	7 260	3 755	3 505	292	162	130
Македонци	6 946	3 585	3 361	6 708	3 458	3 250	238	127	111
Албанци	262	134	128	218	107	111	44	27	17
Турци	9	7	2	4	4	-	5	3	2
Роми	16	12	4	16	12	4	-	-	-
Власи	10	6	4	10	6	4	-	-	-
Срби	6	1	5	6	1	5	-	-	-
Бошњаци	-	-	-	-	-	-	-	-	-
Други неспомнати	32	24	8	27	19	8	5	5	-
Не се изјасниле	1	1	-	1	1	-	-	-	-
Непознато	1	1	-	1	1	-	-	-	-
Лица за кои податоците се преземени од административни извори	269	146	123	269	146	123	-	-	-



ПОПИС 2021



T-02.1: Вкупно попишани, вкупно резидентно население и вкупно нерезидентно население, според етничката припадност и пол, по општини- Попис 2021

Општина	Вкупно попишани			Вкупно резидентно население			Вкупно нерезидентно население		
	Вкупно	Мажи	Жени	Вкупно	Мажи	Жени	Вкупно	Мажи	Жени
Дојран	3 182	1 612	1 570	3 084	1 569	1 515	98	43	55
Македонци	2 600	1 294	1 306	2 528	1 264	1 264	72	30	42
Албанци	15	9	6	15	9	6	-	-	-
Турци	221	124	97	211	120	91	10	4	6
Роми	30	14	16	30	14	16	-	-	-
Власи	3	3	-	3	3	-	-	-	-
Срби	158	88	70	152	86	66	6	2	4
Бошњаци	1	-	1	1	-	1	-	-	-
Други неспомнати	30	22	8	24	17	7	6	5	1
Не се изјасниле	2	1	1	-	-	-	2	1	1
Непознато	2	1	1	-	-	-	2	1	1
Лица за кои податоците се преземени од административни извори	120	56	64	120	56	64	-	-	-
Долнени	14 560	7 666	6 894	13 126	6 855	6 271	1 434	811	623
Македонци	3 904	2 082	1 822	3 831	2 041	1 790	73	41	32
Албанци	5 205	2 706	2 499	4 442	2 268	2 174	763	438	325
Турци	2 723	1 460	1 263	2 434	1 303	1 131	289	157	132
Роми	-	-	-	-	-	-	-	-	-
Власи	7	4	3	7	4	3	-	-	-
Срби	13	6	7	13	6	7	-	-	-
Бошњаци	2 300	1 197	1 103	2 006	1 031	975	294	166	128
Други неспомнати	31	21	10	21	15	6	10	6	4
Не се изјасниле	-	-	-	-	-	-	-	-	-
Непознато	5	3	2	-	-	-	5	3	2
Лица за кои податоците се преземени од административни извори	372	187	185	372	187	185	-	-	-
Желино	28 382	14 641	13 741	18 988	9 370	9 618	9 394	5 271	4 123
Македонци	85	45	40	9	6	3	76	39	37
Албанци	27 439	14 180	13 259	18 191	8 983	9 208	9 248	5 197	4 051
Турци	3	2	1	-	-	-	3	2	1
Роми	-	-	-	-	-	-	-	-	-
Власи	4	2	2	-	-	-	4	2	2
Срби	-	-	-	-	-	-	-	-	-
Бошњаци	2	1	1	1	-	1	1	1	-
Други неспомнати	39	21	18	3	2	1	36	19	17
Не се изјасниле	-	-	-	-	-	-	-	-	-
Непознато	26	11	15	-	-	-	26	11	15
Лица за кои податоците се преземени од административни извори	784	379	405	784	379	405	-	-	-

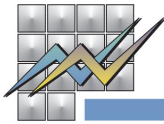


ПОПИС 2021



T-02.1: Вкупно попишани, вкупно резидентно население и вкупно нерезидентно население, според етничката припадност и пол, по општини- Попис 2021

Општина	Вкупно попишани			Вкупно резидентно население			Вкупно нерезидентно население		
	Вкупно	Мажи	Жени	Вкупно	Мажи	Жени	Вкупно	Мажи	Жени
Зелениково	3 551	1 856	1 695	3 361	1 738	1 623	190	118	72
Македонци	2 454	1 252	1 202	2 407	1 222	1 185	47	30	17
Албанци	520	285	235	415	220	195	105	65	40
Турци	8	3	5	5	1	4	3	2	1
Роми	56	33	23	44	25	19	12	8	4
Власи	-	-	-	-	-	-	-	-	-
Срби	47	21	26	46	21	25	1	-	1
Бошњаци	207	121	86	187	108	79	20	13	7
Други неспомнати	10	5	5	9	5	4	1	-	1
Не се изјасниле	1	-	1	1	-	1	-	-	-
Непознато	3	2	1	2	2	-	1	-	1
Лица за кои податоците се преземени од административни извори	245	134	111	245	134	111	-	-	-
Зрновци	2 568	1 319	1 249	2 086	1 048	1 038	482	271	211
Македонци	2 452	1 263	1 189	1 985	1 001	984	467	262	205
Албанци	2	-	2	2	-	2	-	-	-
Турци	-	-	-	-	-	-	-	-	-
Роми	-	-	-	-	-	-	-	-	-
Власи	8	6	2	3	2	1	5	4	1
Срби	2	1	1	2	1	1	-	-	-
Бошњаци	-	-	-	-	-	-	-	-	-
Други неспомнати	23	11	12	14	6	8	9	5	4
Не се изјасниле	-	-	-	-	-	-	-	-	-
Непознато	1	-	1	-	-	-	1	-	1
Лица за кои податоците се преземени од административни извори	80	38	42	80	38	42	-	-	-
Илинден	17 899	9 054	8 845	17 435	8 776	8 659	464	278	186
Македонци	15 132	7 585	7 547	14 758	7 354	7 404	374	231	143
Албанци	388	196	192	367	189	178	21	7	14
Турци	6	3	3	4	1	3	2	2	-
Роми	492	266	226	476	257	219	16	9	7
Власи	8	1	7	8	1	7	-	-	-
Срби	665	391	274	628	370	258	37	21	16
Бошњаци	10	5	5	8	4	4	2	1	1
Други неспомнати	137	72	65	126	65	61	11	7	4
Не се изјасниле	7	5	2	7	5	2	-	-	-
Непознато	4	1	3	3	1	2	1	-	1
Лица за кои податоците се преземени од административни извори	1 050	529	521	1 050	529	521	-	-	-

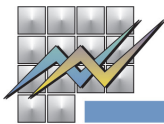


ПОПИС 2021



T-02.1: Вкупно попишани, вкупно резидентно население и вкупно нерезидентно население, според етничката припадност и пол, по општини- Попис 2021

Општина	Вкупно попишани			Вкупно резидентно население			Вкупно нерезидентно население		
	Вкупно	Мажи	Жени	Вкупно	Мажи	Жени	Вкупно	Мажи	Жени
Јегуновце	10 714	5 500	5 214	8 895	4 503	4 392	1 819	997	822
Македонци	4 957	2 527	2 430	4 746	2 415	2 331	211	112	99
Албанци	5 070	2 611	2 459	3 482	1 742	1 740	1 588	869	719
Турци	-	-	-	-	-	-	-	-	-
Роми	57	34	23	49	28	21	8	6	2
Власи	-	-	-	-	-	-	-	-	-
Срби	90	49	41	89	48	41	1	1	-
Бошњаци	-	-	-	-	-	-	-	-	-
Други неспомнати	18	12	6	11	6	5	7	6	1
Не се изјасниле	-	-	-	-	-	-	-	-	-
Непознато	4	3	1	-	-	-	4	3	1
Лица за кои податоците се преземени од административни извори	518	264	254	518	264	254	-	-	-
Кавадарци	36 932	18 585	18 347	35 733	17 908	17 825	1 199	677	522
Македонци	33 132	16 597	16 535	32 012	15 968	16 044	1 120	629	491
Албанци	34	5	29	30	3	27	4	2	2
Турци	140	69	71	134	65	69	6	4	2
Роми	740	401	339	729	396	333	11	5	6
Власи	29	15	14	29	15	14	-	-	-
Срби	134	70	64	125	65	60	9	5	4
Бошњаци	9	4	5	9	4	5	-	-	-
Други неспомнати	243	138	105	213	117	96	30	21	9
Не се изјасниле	5	2	3	2	1	1	3	1	2
Непознато	38	26	12	22	16	6	16	10	6
Лица за кои податоците се преземени од административни извори	2 428	1 258	1 170	2 428	1 258	1 170	-	-	-
Карбинци	3 578	1 836	1 742	3 420	1 746	1 674	158	90	68
Македонци	2 298	1 185	1 113	2 159	1 106	1 053	139	79	60
Албанци	1	1	-	-	-	-	1	1	-
Турци	873	436	437	857	427	430	16	9	7
Роми	15	7	8	15	7	8	-	-	-
Власи	10	5	5	10	5	5	-	-	-
Срби	7	4	3	7	4	3	-	-	-
Бошњаци	-	-	-	-	-	-	-	-	-
Други неспомнати	4	3	1	4	3	1	-	-	-
Не се изјасниле	-	-	-	-	-	-	-	-	-
Непознато	2	1	1	-	-	-	2	1	1
Лица за кои податоците се преземени од административни извори	368	194	174	368	194	174	-	-	-

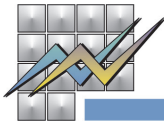


ПОПИС 2021



T-02.1: Вкупно попишани, вкупно резидентно население и вкупно нерезидентно население, според етничката припадност и пол, по општини- Попис 2021

Општина	Вкупно попишани			Вкупно резидентно население			Вкупно нерезидентно население		
	Вкупно	Мажи	Жени	Вкупно	Мажи	Жени	Вкупно	Мажи	Жени
Кичево	56 725	29 117	27 608	39 669	20 014	19 655	17 056	9 103	7 953
Македонци	16 920	8 620	8 300	16 020	8 144	7 876	900	476	424
Албанци	31 610	16 292	15 318	16 373	8 171	8 202	15 237	8 121	7 116
Турци	3 245	1 663	1 582	2 553	1 280	1 273	692	383	309
Роми	2 063	1 064	999	2 003	1 028	975	60	36	24
Власи	74	42	32	70	40	30	4	2	2
Срби	70	41	29	60	35	25	10	6	4
Бошњаци	15	4	11	13	3	10	2	1	1
Други неспомнати	286	146	140	166	87	79	120	59	61
Не се изјасниле	2	2	-	1	1	-	1	1	-
Непознато	35	19	16	5	1	4	30	18	12
Лица за кои податоците се преземени од административни извори	2 405	1 224	1 181	2 405	1 224	1 181	-	-	-
Конче	2 842	1 510	1 332	2 725	1 437	1 288	117	73	44
Македонци	2 023	1 097	926	1 947	1 046	901	76	51	25
Албанци	4	1	3	3	-	3	1	1	-
Турци	644	323	321	606	302	304	38	21	17
Роми	-	-	-	-	-	-	-	-	-
Власи	-	-	-	-	-	-	-	-	-
Срби	1	1	-	1	1	-	-	-	-
Бошњаци	1	-	1	1	-	1	-	-	-
Други неспомнати	2	1	1	1	1	-	1	-	1
Не се изјасниле	-	-	-	-	-	-	-	-	-
Непознато	1	-	1	-	-	-	1	-	1
Лица за кои податоците се преземени од административни извори	166	87	79	166	87	79	-	-	-
Кочани	34 219	17 074	17 145	31 602	15 625	15 977	2 617	1 449	1 168
Македонци	29 333	14 553	14 780	26 798	13 156	13 642	2 535	1 397	1 138
Албанци	15	1	14	15	1	14	-	-	-
Турци	143	71	72	138	69	69	5	2	3
Роми	1 918	991	927	1 892	974	918	26	17	9
Власи	181	91	90	170	85	85	11	6	5
Срби	43	23	20	37	21	16	6	2	4
Бошњаци	14	10	4	14	10	4	-	-	-
Други неспомнати	161	95	66	136	76	60	25	19	6
Не се изјасниле	2	1	1	2	1	1	-	-	-
Непознато	10	6	4	1	-	1	9	6	3
Лица за кои податоците се преземени од административни извори	2 399	1 232	1 167	2 399	1 232	1 167	-	-	-



ПОПИС 2021



30.03.2022
Година LX
Број: 2.1.22.10

21

T-02.1: Вкупно попишани, вкупно резидентно население и вкупно нерезидентно население, според етничката припадност и пол, по општини- Попис 2021

Општина	Вкупно попишани			Вкупно резидентно население			Вкупно нерезидентно население		
	Вкупно	Мажи	Жени	Вкупно	Мажи	Жени	Вкупно	Мажи	Жени
Кратово	7 968	4 168	3 800	7 545	3 901	3 644	423	267	156
Македонци	7 372	3 829	3 543	6 961	3 566	3 395	411	263	148
Албанци	9	1	8	8	-	8	1	1	-
Турци	-	-	-	-	-	-	-	-	-
Роми	109	58	51	100	55	45	9	3	6
Власи	1	-	1	1	-	1	-	-	-
Срби	14	8	6	14	8	6	-	-	-
Бошњаци	-	-	-	-	-	-	-	-	-
Други неспомнати	24	8	16	23	8	15	1	-	1
Не се изјасниле	1	-	1	-	-	-	1	-	1
Непознато	1	1	-	1	1	-	-	-	-
Лица за кои податоците се преземени од административни извори	437	263	174	437	263	174	-	-	-
Крива Паланка	18 877	9 815	9 062	18 059	9 302	8 757	818	513	305
Македонци	17 455	9 056	8 399	16 675	8 565	8 110	780	491	289
Албанци	7	1	6	7	1	6	-	-	-
Турци	6	3	3	6	3	3	-	-	-
Роми	454	236	218	447	232	215	7	4	3
Власи	5	1	4	5	1	4	-	-	-
Срби	70	32	38	66	32	34	4	-	4
Бошњаци	3	-	3	2	-	2	1	-	1
Други неспомнати	104	58	46	83	43	40	21	15	6
Не се изјасниле	-	-	-	-	-	-	-	-	-
Непознато	9	6	3	4	3	1	5	3	2
Лица за кои податоците се преземени од административни извори	764	422	342	764	422	342	-	-	-
Кривопаштани	5 310	2 794	2 516	5 167	2 716	2 451	143	78	65
Македонци	5 161	2 719	2 442	5 021	2 641	2 380	140	78	62
Албанци	7	1	6	7	1	6	-	-	-
Турци	-	-	-	-	-	-	-	-	-
Роми	4	2	2	4	2	2	-	-	-
Власи	1	-	1	1	-	1	-	-	-
Срби	7	2	5	7	2	5	-	-	-
Бошњаци	1	-	1	1	-	1	-	-	-
Други неспомнати	16	9	7	14	9	5	2	-	2
Не се изјасниле	1	1	-	1	1	-	-	-	-
Непознато	1	-	1	-	-	-	1	-	1
Лица за кои податоците се преземени од административни извори	111	60	51	111	60	51	-	-	-

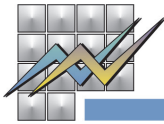


ПОПИС 2021



T-02.1: Вкупно попишани, вкупно резидентно население и вкупно нерезидентно население, според етничката припадност и пол, по општини- Попис 2021

Општина	Вкупно попишани			Вкупно резидентно население			Вкупно нерезидентно население		
	Вкупно	Мажи	Жени	Вкупно	Мажи	Жени	Вкупно	Мажи	Жени
Крушево	9 002	4 611	4 391	8 385	4 276	4 109	617	335	282
Македонци	4 487	2 247	2 240	4 316	2 149	2 167	171	98	73
Албанци	2 809	1 476	1 333	2 464	1 295	1 169	345	181	164
Турци	312	170	142	283	156	127	29	14	15
Роми	-	-	-	-	-	-	-	-	-
Власи	884	477	407	867	466	401	17	11	6
Срби	12	2	10	10	1	9	2	1	1
Бошњаци	155	82	73	108	54	54	47	28	19
Други неспомнати	37	16	21	33	15	18	4	1	3
Не се изјасниле	4	2	2	2	1	1	2	1	1
Непознато	-	-	-	-	-	-	-	-	-
Лица за кои податоците се преземени од административни извори	302	139	163	302	139	163	-	-	-
Куманово	112 756	56 789	55 967	98 104	48 805	49 299	14 652	7 984	6 668
Македонци	57 047	28 153	28 894	54 741	26 874	27 867	2 306	1 279	1 027
Албанци	36 984	18 810	18 174	25 493	12 596	12 897	11 491	6 214	5 277
Турци	161	93	68	143	84	59	18	9	9
Роми	3 223	1 659	1 564	2 795	1 414	1 381	428	245	183
Власи	125	54	71	117	51	66	8	3	5
Срби	6 626	3 630	2 996	6 392	3 482	2 910	234	148	86
Бошњаци	42	17	25	38	17	21	4	-	4
Други неспомнати	813	479	334	700	422	278	113	57	56
Не се изјасниле	29	19	10	24	17	7	5	2	3
Непознато	90	54	36	45	27	18	45	27	18
Лица за кои податоците се преземени од административни извори	7 616	3 821	3 795	7 616	3 821	3 795	-	-	-
Липково	31 704	16 370	15 334	22 308	11 104	11 204	9 396	5 266	4 130
Македонци	56	33	23	33	19	14	23	14	9
Албанци	30 872	15 965	14 907	21 560	10 751	10 809	9 312	5 214	4 098
Турци	2	2	-	1	1	-	1	1	-
Роми	-	-	-	-	-	-	-	-	-
Власи	6	3	3	-	-	-	6	3	3
Срби	4	1	3	4	1	3	-	-	-
Бошњаци	7	2	5	4	1	3	3	1	2
Други неспомнати	20	8	12	5	2	3	15	6	9
Не се изјасниле	-	-	-	-	-	-	-	-	-
Непознато	36	27	9	-	-	-	36	27	9
Лица за кои податоците се преземени од административни извори	701	329	372	701	329	372	-	-	-

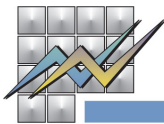


ПОПИС 2021



T-02.1: Вкупно попишани, вкупно резидентно население и вкупно нерезидентно население, според етничката припадност и пол, по општини- Попис 2021

Општина	Вкупно попишани			Вкупно резидентно население			Вкупно нерезидентно население		
	Вкупно	Мажи	Жени	Вкупно	Мажи	Жени	Вкупно	Мажи	Жени
Лозово	2 384	1 277	1 107	2 264	1 211	1 053	120	66	54
Македонци	1 975	1 061	914	1 887	1 011	876	88	50	38
Албанци	22	11	11	20	9	11	2	2	-
Турци	233	123	110	203	109	94	30	14	16
Роми	-	-	-	-	-	-	-	-	-
Власи	42	21	21	42	21	21	-	-	-
Срби	20	10	10	20	10	10	-	-	-
Бошњаци	17	9	8	17	9	8	-	-	-
Други неспомнати	5	4	1	5	4	1	-	-	-
Не се изјасниле	-	-	-	-	-	-	-	-	-
Непознато	-	-	-	-	-	-	-	-	-
Лица за кои податоците се преземени од административни извори	70	38	32	70	38	32	-	-	-
Маврово и Ростуше	8 457	4 398	4 059	5 042	2 486	2 556	3 415	1 912	1 503
Македонци	2 011	1 066	945	1 474	769	705	537	297	240
Албанци	1 050	554	496	470	227	243	580	327	253
Турци	2 753	1 405	1 348	1 555	755	800	1 198	650	548
Роми	4	3	1	3	2	1	1	1	-
Власи	3	1	2	2	-	2	1	1	-
Срби	7	4	3	6	4	2	1	-	1
Бошњаци	58	31	27	35	17	18	23	14	9
Други неспомнати	2 122	1 111	1 011	1 073	507	566	1 049	604	445
Не се изјасниле	21	12	9	18	11	7	3	1	2
Непознато	23	17	6	1	-	1	22	17	5
Лица за кои податоците се преземени од административни извори	405	194	211	405	194	211	-	-	-
Македонска Каменица	6 969	3 662	3 307	6 439	3 335	3 104	530	327	203
Македонци	6 497	3 411	3 086	5 975	3 089	2 886	522	322	200
Албанци	6	-	6	6	-	6	-	-	-
Турци	2	1	1	2	1	1	-	-	-
Роми	-	-	-	-	-	-	-	-	-
Власи	-	-	-	-	-	-	-	-	-
Срби	9	5	4	9	5	4	-	-	-
Бошњаци	9	4	5	9	4	5	-	-	-
Други неспомнати	19	10	9	14	7	7	5	3	2
Не се изјасниле	-	-	-	-	-	-	-	-	-
Непознато	4	3	1	1	1	-	3	2	1
Лица за кои податоците се преземени од административни извори	423	228	195	423	228	195	-	-	-



ПОПИС 2021

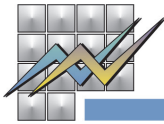


30.03.2022
Година LX
Број: 2.1.22.10

24

T-02.1: Вкупно попишани, вкупно резидентно население и вкупно нерезидентно население, според етничката припадност и пол, по општини- Попис 2021

Општина	Вкупно попишани			Вкупно резидентно население			Вкупно нерезидентно население		
	Вкупно	Мажи	Жени	Вкупно	Мажи	Жени	Вкупно	Мажи	Жени
Македонски Брод	6 124	3 194	2 930	5 889	3 055	2 834	235	139	96
Македонци	5 504	2 891	2 613	5 367	2 805	2 562	137	86	51
Албанци	40	1	39	38	-	38	2	1	1
Турци	333	172	161	241	122	119	92	50	42
Роми	18	10	8	18	10	8	-	-	-
Власи	-	-	-	-	-	-	-	-	-
Срби	10	6	4	10	6	4	-	-	-
Бошњаци	1	-	1	1	-	1	-	-	-
Други неспомнати	9	2	7	8	2	6	1	-	1
Не се изјасниле	2	1	1	2	1	1	-	-	-
Непознато	3	2	1	-	-	-	3	2	1
Лица за кои податоците се преземени од административни извори	204	109	95	204	109	95	-	-	-
Могила	5 443	2 851	2 592	5 283	2 760	2 523	160	91	69
Македонци	4 784	2 517	2 267	4 632	2 431	2 201	152	86	66
Албанци	73	27	46	73	27	46	-	-	-
Турци	269	148	121	266	145	121	3	3	-
Роми	15	7	8	15	7	8	-	-	-
Власи	2	1	1	2	1	1	-	-	-
Срби	1	-	1	1	-	1	-	-	-
Бошњаци	-	-	-	-	-	-	-	-	-
Други неспомнати	39	16	23	37	16	21	2	-	2
Не се изјасниле	1	-	1	1	-	1	-	-	-
Непознато	3	2	1	-	-	-	3	2	1
Лица за кои податоците се преземени од административни извори	256	133	123	256	133	123	-	-	-
Неготино	18 786	9 478	9 308	18 194	9 149	9 045	592	329	263
Македонци	16 213	8 115	8 098	15 698	7 833	7 865	515	282	233
Албанци	73	37	36	42	17	25	31	20	11
Турци	358	190	168	349	185	164	9	5	4
Роми	495	251	244	493	250	243	2	1	1
Власи	14	9	5	14	9	5	-	-	-
Срби	355	214	141	344	208	136	11	6	5
Бошњаци	1	-	1	1	-	1	-	-	-
Други неспомнати	274	155	119	252	142	110	22	13	9
Не се изјасниле	-	-	-	-	-	-	-	-	-
Непознато	5	4	1	3	2	1	2	2	-
Лица за кои податоците се преземени од административни извори	998	503	495	998	503	495	-	-	-



ПОПИС 2021

30.03.2022
Година LX
Број: 2.1.22.10

25

T-02.1: Вкупно попишани, вкупно резидентно население и вкупно нерезидентно население, според етничката припадност и пол, по општини- Попис 2021

Општина	Вкупно попишани			Вкупно резидентно население			Вкупно нерезидентно население		
	Вкупно	Мажи	Жени	Вкупно	Мажи	Жени	Вкупно	Мажи	Жени
Новаци	2 726	1 423	1 303	2 648	1 377	1 271	78	46	32
Македонци	2 497	1 308	1 189	2 427	1 266	1 161	70	42	28
Албанци	47	17	30	46	17	29	1	-	1
Турци	3	2	1	1	1	-	2	1	1
Роми	-	-	-	-	-	-	-	-	-
Власи	-	-	-	-	-	-	-	-	-
Срби	4	3	1	4	3	1	-	-	-
Бошњаци	-	-	-	-	-	-	-	-	-
Други неспомнати	19	12	7	14	9	5	5	3	2
Не се изјасниле	1	1	-	1	1	-	-	-	-
Непознато	1	-	1	1	-	1	-	-	-
Лица за кои податоците се преземени од административни извори	154	80	74	154	80	74	-	-	-
Ново Село	9 515	4 944	4 571	6 972	3 503	3 469	2 543	1 441	1 102
Македонци	8 904	4 633	4 271	6 380	3 205	3 175	2 524	1 428	1 096
Албанци	6	1	5	5	-	5	1	1	-
Турци	-	-	-	-	-	-	-	-	-
Роми	1	1	-	-	-	-	1	1	-
Власи	-	-	-	-	-	-	-	-	-
Срби	7	1	6	6	1	5	1	-	1
Бошњаци	1	-	1	-	-	-	1	-	1
Други неспомнати	27	14	13	14	5	9	13	9	4
Не се изјасниле	-	-	-	-	-	-	-	-	-
Непознато	2	2	-	-	-	-	2	2	-
Лица за кои податоците се преземени од административни извори	567	292	275	567	292	275	-	-	-
Охрид	56 365	27 946	28 419	51 428	25 231	26 197	4 937	2 715	2 222
Македонци	43 614	21 619	21 995	40 488	19 903	20 585	3 126	1 716	1 410
Албанци	3 242	1 620	1 622	1 942	921	1 021	1 300	699	601
Турци	2 065	1 026	1 039	1 831	890	941	234	136	98
Роми	238	102	136	232	100	132	6	2	4
Власи	327	165	162	314	157	157	13	8	5
Срби	326	154	172	281	131	150	45	23	22
Бошњаци	33	17	16	23	10	13	10	7	3
Други неспомнати	2 172	1 108	1 064	2 008	1 006	1 002	164	102	62
Не се изјасниле	14	10	4	13	9	4	1	1	-
Непознато	45	25	20	7	4	3	38	21	17
Лица за кои податоците се преземени од административни извори	4 289	2 100	2 189	4 289	2 100	2 189	-	-	-

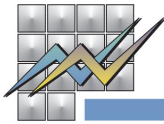


ПОПИС 2021



T-02.1: Вкупно попишани, вкупно резидентно население и вкупно нерезидентно население, според етничката припадност и пол, по општини- Попис 2021

Општина	Вкупно попишани			Вкупно резидентно население			Вкупно нерезидентно население		
	Вкупно	Мажи	Жени	Вкупно	Мажи	Жени	Вкупно	Мажи	Жени
Петровец	9 834	5 018	4 816	9 150	4 613	4 537	684	405	279
Македонци	4 721	2 361	2 360	4 609	2 295	2 314	112	66	46
Албанци	1 960	1 034	926	1 676	861	815	284	173	111
Турци	137	70	67	116	61	55	21	9	12
Роми	56	29	27	54	27	27	2	2	-
Власи	2	-	2	2	-	2	-	-	-
Срби	337	183	154	327	179	148	10	4	6
Бошњаци	1 938	1 009	929	1 701	869	832	237	140	97
Други неспомнати	78	41	37	63	33	30	15	8	7
Не се изјасниле	-	-	-	-	-	-	-	-	-
Непознато	5	4	1	2	1	1	3	3	-
Лица за кои податоците се преземени од административни извори	600	287	313	600	287	313	-	-	-
Пехчево	4 227	2 158	2 069	3 983	2 024	1 959	244	134	110
Македонци	3 433	1 744	1 689	3 233	1 632	1 601	200	112	88
Албанци	2	1	1	1	-	1	1	1	-
Турци	301	157	144	280	148	132	21	9	12
Роми	276	146	130	256	136	120	20	10	10
Власи	1	-	1	1	-	1	-	-	-
Срби	10	2	8	10	2	8	-	-	-
Бошњаци	2	2	-	1	1	-	1	1	-
Други неспомнати	33	22	11	32	21	11	1	1	-
Не се изјасниле	-	-	-	-	-	-	-	-	-
Непознато	-	-	-	-	-	-	-	-	-
Лица за кои податоците се преземени од административни извори	169	84	85	169	84	85	-	-	-
Пласница	6 268	3 261	3 007	4 222	2 122	2 100	2 046	1 139	907
Македонци	14	8	6	9	4	5	5	4	1
Албанци	22	5	17	13	1	12	9	4	5
Турци	6 122	3 196	2 926	4 101	2 070	2 031	2 021	1 126	895
Роми	-	-	-	-	-	-	-	-	-
Власи	-	-	-	-	-	-	-	-	-
Срби	-	-	-	-	-	-	-	-	-
Бошњаци	3	1	2	1	-	1	2	1	1
Други неспомнати	9	4	5	-	-	-	9	4	5
Не се изјасниле	-	-	-	-	-	-	-	-	-
Непознато	1	1	-	1	1	-	-	-	-
Лица за кои податоците се преземени од административни извори	97	46	51	97	46	51	-	-	-



ПОПИС 2021

30.03.2022
Година LX
Број: 2.1.22.10

27

T-02.1: Вкупно попишани, вкупно резидентно население и вкупно нерезидентно население, според етничката припадност и пол, по општини- Попис 2021

Општина	Вкупно попишани			Вкупно резидентно население			Вкупно нерезидентно население		
	Вкупно	Мажи	Жени	Вкупно	Мажи	Жени	Вкупно	Мажи	Жени
Прилеп	71 896	35 806	36 090	69 025	34 208	34 817	2 871	1 598	1 273
Македонци	60 987	30 221	30 766	58 349	28 755	29 594	2 638	1 466	1 172
Албанци	135	29	106	127	25	102	8	4	4
Турци	1 118	576	542	1 060	547	513	58	29	29
Роми	4 033	2 089	1 944	3 966	2 048	1 918	67	41	26
Власи	32	13	19	30	11	19	2	2	-
Срби	121	63	58	113	59	54	8	4	4
Бошњаци	126	69	57	117	64	53	9	5	4
Други неспомнати	342	182	160	284	150	134	58	32	26
Не се изјасниле	14	7	7	9	5	4	5	2	3
Непознато	29	20	9	11	7	4	18	13	5
Лица за кои податоците се преземени од административни извори	4 959	2 537	2 422	4 959	2 537	2 422	-	-	-
Пробиштип	13 942	7 107	6 835	13 417	6 814	6 603	525	293	232
Македонци	13 123	6 684	6 439	12 617	6 401	6 216	506	283	223
Албанци	8	-	8	8	-	8	-	-	-
Турци	2	2	-	2	2	-	-	-	-
Роми	105	53	52	104	52	52	1	1	-
Власи	22	10	12	21	10	11	1	-	1
Срби	61	32	29	56	31	25	5	1	4
Бошњаци	2	1	1	1	-	1	1	1	-
Други неспомнати	75	44	31	65	37	28	10	7	3
Не се изјасниле	1	-	1	-	-	-	1	-	1
Непознато	-	-	-	-	-	-	-	-	-
Лица за кои податоците се преземени од административни извори	543	281	262	543	281	262	-	-	-
Радовиш	26 678	13 582	13 096	24 122	12 137	11 985	2 556	1 445	1 111
Македонци	19 676	10 012	9 664	17 278	8 649	8 629	2 398	1 363	1 035
Албанци	26	11	15	24	11	13	2	-	2
Турци	4 128	2 136	1 992	4 013	2 071	1 942	115	65	50
Роми	264	140	124	261	139	122	3	1	2
Власи	15	6	9	14	6	8	1	-	1
Срби	31	14	17	25	14	11	6	-	6
Бошњаци	3	1	2	2	1	1	1	-	1
Други неспомнати	82	45	37	70	39	31	12	6	6
Не се изјасниле	4	2	2	3	2	1	1	-	1
Непознато	18	11	7	1	1	-	17	10	7
Лица за кои податоците се преземени од административни извори	2 431	1 204	1 227	2 431	1 204	1 227	-	-	-

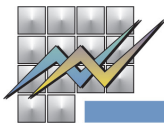


ПОПИС 2021



T-02.1: Вкупно попишани, вкупно резидентно население и вкупно нерезидентно население, според етничката припадност и пол, по општини- Попис 2021

Општина	Вкупно попишани			Вкупно резидентно население			Вкупно нерезидентно население		
	Вкупно	Мажи	Жени	Вкупно	Мажи	Жени	Вкупно	Мажи	Жени
Ранковце	3 540	1 874	1 666	3 465	1 828	1 637	75	46	29
Македонци	3 127	1 660	1 467	3 055	1 616	1 439	72	44	28
Албанци	2	1	1	-	-	-	2	1	1
Турци	1	-	1	1	-	1	-	-	-
Роми	143	76	67	143	76	67	-	-	-
Власи	-	-	-	-	-	-	-	-	-
Срби	14	7	7	14	7	7	-	-	-
Бошњаци	-	-	-	-	-	-	-	-	-
Други неспомнати	6	4	2	5	3	2	1	1	-
Не се изјасниле	-	-	-	-	-	-	-	-	-
Непознато	-	-	-	-	-	-	-	-	-
Лица за кои податоците се преземени од административни извори	247	126	121	247	126	121	-	-	-
Ресен	16 013	8 118	7 895	14 373	7 190	7 183	1 640	928	712
Македонци	10 690	5 407	5 283	10 130	5 092	5 038	560	315	245
Албанци	2 076	1 064	1 012	1 381	663	718	695	401	294
Турци	1 811	935	876	1 457	736	721	354	199	155
Роми	314	150	164	314	150	164	-	-	-
Власи	45	25	20	44	25	19	1	-	1
Срби	75	38	37	70	34	36	5	4	1
Бошњаци	12	6	6	12	6	6	-	-	-
Други неспомнати	260	127	133	251	125	126	9	2	7
Не се изјасниле	1	-	1	1	-	1	-	-	-
Непознато	18	7	11	2	-	2	16	7	9
Лица за кои податоците се преземени од административни извори	711	359	352	711	359	352	-	-	-
Росоман	3 894	2 009	1 885	3 796	1 952	1 844	98	57	41
Македонци	3 451	1 761	1 690	3 365	1 713	1 652	86	48	38
Албанци	6	1	5	5	-	5	1	1	-
Турци	1	1	-	-	-	-	1	1	-
Роми	35	18	17	35	18	17	-	-	-
Власи	4	2	2	4	2	2	-	-	-
Срби	259	153	106	253	149	104	6	4	2
Бошњаци	-	-	-	-	-	-	-	-	-
Други неспомнати	28	18	10	25	16	9	3	2	1
Не се изјасниле	-	-	-	-	-	-	-	-	-
Непознато	1	1	-	-	-	-	1	1	-
Лица за кои податоците се преземени од административни извори	109	54	55	109	54	55	-	-	-

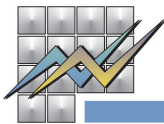


ПОПИС 2021



T-02.1: Вкупно попишани, вкупно резидентно население и вкупно нерезидентно население, според етничката припадност и пол, по општини- Попис 2021

Општина	Вкупно попишани			Вкупно резидентно население			Вкупно нерезидентно население		
	Вкупно	Мажи	Жени	Вкупно	Мажи	Жени	Вкупно	Мажи	Жени
Свети Николе	16 514	8 546	7 968	15 320	7 841	7 479	1 194	705	489
Македонци	15 299	7 926	7 373	14 170	7 256	6 914	1 129	670	459
Албанци	10	-	10	10	-	10	-	-	-
Турци	74	37	37	57	28	29	17	9	8
Роми	57	21	36	45	16	29	12	5	7
Власи	148	72	76	134	63	71	14	9	5
Срби	37	11	26	33	9	24	4	2	2
Бошњаци	1	-	1	1	-	1	-	-	-
Други неспомнати	58	37	21	47	30	17	11	7	4
Не се изјасниле	-	-	-	-	-	-	-	-	-
Непознато	13	8	5	6	5	1	7	3	4
Лица за кои податоците се преземени од административни извори	817	434	383	817	434	383	-	-	-
Сопиште	6 988	3 584	3 404	6 713	3 423	3 290	275	161	114
Македонци	4 104	2 091	2 013	4 045	2 059	1 986	59	32	27
Албанци	1 901	993	908	1 693	869	824	208	124	84
Турци	470	241	229	463	237	226	7	4	3
Роми	1	1	-	1	1	-	-	-	-
Власи	19	10	9	19	10	9	-	-	-
Срби	49	29	20	49	29	20	-	-	-
Бошњаци	-	-	-	-	-	-	-	-	-
Други неспомнати	33	18	15	32	17	15	1	1	-
Не се изјасниле	-	-	-	-	-	-	-	-	-
Непознато	1	-	1	1	-	1	-	-	-
Лица за кои податоците се преземени од административни извори	410	201	209	410	201	209	-	-	-
Старо Нагоричане	3 579	1 949	1 630	3 501	1 902	1 599	78	47	31
Македонци	2 577	1 384	1 193	2 513	1 349	1 164	64	35	29
Албанци	14	1	13	13	1	12	1	-	1
Турци	-	-	-	-	-	-	-	-	-
Роми	3	1	2	3	1	2	-	-	-
Власи	-	-	-	-	-	-	-	-	-
Срби	598	350	248	585	338	247	13	12	1
Бошњаци	-	-	-	-	-	-	-	-	-
Други неспомнати	9	5	4	9	5	4	-	-	-
Не се изјасниле	-	-	-	-	-	-	-	-	-
Непознато	-	-	-	-	-	-	-	-	-
Лица за кои податоците се преземени од административни извори	378	208	170	378	208	170	-	-	-



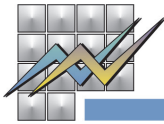
ПОПИС 2021

30.03.2022
Година LX
Број: 2.1.22.10

30

T-02.1: Вкупно попишани, вкупно резидентно население и вкупно нерезидентно население, според етничката припадност и пол, по општини- Попис 2021

Општина	Вкупно попишани			Вкупно резидентно население			Вкупно нерезидентно население		
	Вкупно	Мажи	Жени	Вкупно	Мажи	Жени	Вкупно	Мажи	Жени
Струга	70 103	35 740	34 363	50 980	25 355	25 625	19 123	10 385	8 738
Македонци	16 295	8 139	8 156	14 900	7 366	7 534	1 395	773	622
Албанци	41 863	21 576	20 287	25 785	12 912	12 873	16 078	8 664	7 414
Турци	4 352	2 155	2 197	3 472	1 649	1 823	880	506	374
Роми	178	93	85	177	92	85	1	1	-
Власи	539	309	230	492	286	206	47	23	24
Срби	74	45	29	68	41	27	6	4	2
Бошњаци	130	69	61	95	48	47	35	21	14
Други неспомнати	3 048	1 579	1 469	2 420	1 217	1 203	628	362	266
Не се изјасниле	27	13	14	27	13	14	-	-	-
Непознато	67	40	27	14	9	5	53	31	22
Лица за кои податоците се преземени од административни извори	3 530	1 722	1 808	3 530	1 722	1 808	-	-	-
Струмица	54 223	26 991	27 232	49 995	24 701	25 294	4 228	2 290	1 938
Македонци	43 047	21 318	21 729	38 949	19 094	19 855	4 098	2 224	1 874
Албанци	22	4	18	22	4	18	-	-	-
Турци	3 984	2 036	1 948	3 927	2 006	1 921	57	30	27
Роми	218	112	106	218	112	106	-	-	-
Власи	10	4	6	10	4	6	-	-	-
Срби	104	53	51	99	51	48	5	2	3
Бошњаци	3	-	3	3	-	3	-	-	-
Други неспомнати	320	176	144	268	144	124	52	32	20
Не се изјасниле	14	3	11	12	2	10	2	1	1
Непознато	21	4	17	7	3	4	14	1	13
Лица за кои податоците се преземени од административни извори	6 480	3 281	3 199	6 480	3 281	3 199	-	-	-
Студеничани	23 528	12 162	11 366	21 970	11 245	10 725	1 558	917	641
Македонци	464	225	239	437	213	224	27	12	15
Албанци	16 192	8 408	7 784	14 982	7 673	7 309	1 210	735	475
Турци	3 306	1 689	1 617	3 231	1 652	1 579	75	37	38
Роми	47	28	19	46	27	19	1	1	-
Власи	5	2	3	4	1	3	1	1	-
Срби	14	7	7	14	7	7	-	-	-
Бошњаци	1 859	941	918	1 637	822	815	222	119	103
Други неспомнати	101	58	43	81	47	34	20	11	9
Не се изјасниле	1	1	-	1	1	-	-	-	-
Непознато	5	4	1	3	3	-	2	1	1
Лица за кои податоците се преземени од административни извори	1 534	799	735	1 534	799	735	-	-	-



ПОПИС 2021



T-02.1: Вкупно попишани, вкупно резидентно население и вкупно нерезидентно население, според етничката припадност и пол, по општини- Попис 2021

Општина	Вкупно попишани			Вкупно резидентно население			Вкупно нерезидентно население		
	Вкупно	Мажи	Жени	Вкупно	Мажи	Жени	Вкупно	Мажи	Жени
Теарце	25 638	13 186	12 452	17 694	8 851	8 843	7 944	4 335	3 609
Македонци	2 324	1 191	1 133	2 114	1 078	1 036	210	113	97
Албанци	22 319	11 508	10 811	14 704	7 351	7 353	7 615	4 157	3 458
Турци	450	244	206	382	206	176	68	38	30
Роми	57	26	31	50	23	27	7	3	4
Власи	2	2	-	-	-	-	2	2	-
Срби	23	11	12	22	10	12	1	1	-
Бошњаци	-	-	-	-	-	-	-	-	-
Други неспомнати	35	17	18	22	11	11	13	6	7
Не се изјасниле	-	-	-	-	-	-	-	-	-
Непознато	30	16	14	2	1	1	28	15	13
Лица за кои податоците се преземени од административни извори	398	171	227	398	171	227	-	-	-
Тетово	104 504	52 541	51 963	84 770	41 663	43 107	19 734	10 878	8 856
Македонци	16 323	7 943	8 380	15 529	7 513	8 016	794	430	364
Албанци	78 860	40 021	38 839	60 460	29 858	30 602	18 400	10 163	8 237
Турци	1 884	900	984	1 746	835	911	138	65	73
Роми	2 039	1 048	991	1 885	961	924	154	87	67
Власи	21	11	10	11	5	6	10	6	4
Срби	272	146	126	256	138	118	16	8	8
Бошњаци	214	94	120	189	82	107	25	12	13
Други неспомнати	416	200	216	303	142	161	113	58	55
Не се изјасниле	19	14	5	16	12	4	3	2	1
Непознато	88	51	37	7	4	3	81	47	34
Лица за кои податоците се преземени од административни извори	4 368	2 113	2 255	4 368	2 113	2 255	-	-	-
Центар Жупа	6 155	3 211	2 944	3 720	1 842	1 878	2 435	1 369	1 066
Македонци	469	257	212	236	114	122	233	143	90
Албанци	453	242	211	187	93	94	266	149	117
Турци	4 795	2 500	2 295	2 899	1 449	1 450	1 896	1 051	845
Роми	2	1	1	-	-	-	2	1	1
Власи	-	-	-	-	-	-	-	-	-
Срби	-	-	-	-	-	-	-	-	-
Бошњаци	1	-	1	1	-	1	-	-	-
Други неспомнати	70	38	32	42	20	22	28	18	10
Не се изјасниле	-	-	-	-	-	-	-	-	-
Непознато	11	8	3	1	1	-	10	7	3
Лица за кои податоците се преземени од административни извори	354	165	189	354	165	189	-	-	-

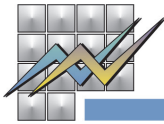


ПОПИС 2021



T-02.1: Вкупно попишани, вкупно резидентно население и вкупно нерезидентно население, според етничката припадност и пол, по општини- Попис 2021

Општина	Вкупно попишани			Вкупно резидентно население			Вкупно нерезидентно население		
	Вкупно	Мажи	Жени	Вкупно	Мажи	Жени	Вкупно	Мажи	Жени
Чашка	8 425	4 439	3 986	7 942	4 083	3 859	483	356	127
Македонци	3 168	1 682	1 486	3 071	1 622	1 449	97	60	37
Албанци	4 367	2 260	2 107	4 032	1 999	2 033	335	261	74
Турци	398	218	180	373	202	171	25	16	9
Роми	-	-	-	-	-	-	-	-	-
Власи	1	-	1	1	-	1	-	-	-
Срби	24	14	10	24	14	10	-	-	-
Бошњаци	40	20	20	35	16	19	5	4	1
Други неспомнати	112	68	44	94	55	39	18	13	5
Не се изјасниле	4	2	2	3	1	2	1	1	-
Непознато	9	5	4	7	4	3	2	1	1
Лица за кои податоците се преземени од административни извори	302	170	132	302	170	132	-	-	-
Чешиново - Облешево	5 808	2 994	2 814	5 471	2 796	2 675	337	198	139
Македонци	5 561	2 870	2 691	5 231	2 675	2 556	330	195	135
Албанци	7	-	7	7	-	7	-	-	-
Турци	-	-	-	-	-	-	-	-	-
Роми	-	-	-	-	-	-	-	-	-
Власи	8	3	5	8	3	5	-	-	-
Срби	2	-	2	1	-	1	1	-	1
Бошњаци	-	-	-	-	-	-	-	-	-
Други неспомнати	7	4	3	1	1	-	6	3	3
Не се изјасниле	-	-	-	-	-	-	-	-	-
Непознато	-	-	-	-	-	-	-	-	-
Лица за кои податоците се преземени од административни извори	223	117	106	223	117	106	-	-	-
Чучер - Сандево	9 642	4 984	4 658	9 200	4 731	4 469	442	253	189
Македонци	5 132	2 510	2 622	5 032	2 446	2 586	100	64	36
Албанци	1 535	795	740	1 224	624	600	311	171	140
Турци	14	5	9	14	5	9	-	-	-
Роми	24	11	13	23	10	13	1	1	-
Власи	16	8	8	16	8	8	-	-	-
Срби	1 951	1 126	825	1 932	1 118	814	19	8	11
Бошњаци	88	46	42	84	43	41	4	3	1
Други неспомнати	109	60	49	106	57	49	3	3	-
Не се изјасниле	4	1	3	4	1	3	-	-	-
Непознато	5	3	2	1	-	1	4	3	1
Лица за кои податоците се преземени од административни извори	764	419	345	764	419	345	-	-	-



ПОПИС 2021



T-02.1: Вкупно попишани, вкупно резидентно население и вкупно нерезидентно население, според етничката припадност и пол, по општини- Попис 2021

Општина	Вкупно попишани			Вкупно резидентно население			Вкупно нерезидентно население		
	Вкупно	Мажи	Жени	Вкупно	Мажи	Жени	Вкупно	Мажи	Жени
Штип	47 214	23 517	23 697	44 866	22 251	22 615	2 348	1 266	1 082
Македонци	36 763	18 051	18 712	34 752	16 969	17 783	2 011	1 082	929
Албанци	36	15	21	33	12	21	3	3	-
Турци	1 399	747	652	1 334	713	621	65	34	31
Роми	2 351	1 230	1 121	2 301	1 207	1 094	50	23	27
Власи	1 714	906	808	1 584	833	751	130	73	57
Срби	180	88	92	172	82	90	8	6	2
Бошњаци	12	4	8	12	4	8	-	-	-
Други неспомнати	326	181	145	273	148	125	53	33	20
Не се изјасниле	16	8	8	9	6	3	7	2	5
Непознато	32	15	17	11	5	6	21	10	11
Лица за кои податоците се преземени од административни извори	4 385	2 272	2 113	4 385	2 272	2 113	-	-	-

T-03: Вкупно попишани, вкупно резидентно население и вкупно нерезидентно население, структура - Попис 2021

Етничка припадност	Вкупно попишани			Вкупно резидентно население			Вкупно нерезидентно население		
	Вкупно	Мажи	Жени	Вкупно	Мажи	Жени	Вкупно	Мажи	Жени
Вкупно	100.00	100.00	100.00	100.00	100.00	100.00	100.00	100.00	100.00
Македонци	54.21	53.35	55.08	58.44	57.91	58.96	24.45	24.35	24.58
Албанци	29.52	30.11	28.93	24.30	24.43	24.16	66.36	66.25	66.49
Турци	3.98	4.07	3.88	3.86	3.94	3.79	4.79	4.89	4.66
Роми	2.34	2.38	2.30	2.53	2.59	2.46	1.02	1.04	1.01
Власи	0.44	0.45	0.43	0.47	0.49	0.46	0.19	0.19	0.19
Срби	1.18	1.26	1.10	1.30	1.41	1.19	0.35	0.37	0.33
Бошњаци	0.87	0.86	0.87	0.87	0.87	0.88	0.81	0.84	0.78
Други неспомнати	1.06	1.11	1.01	0.98	1.02	0.94	1.60	1.64	1.56
Не се изјасниле	0.03	0.03	0.02	0.02	0.03	0.02	0.04	0.04	0.04
Непознато	0.07	0.08	0.06	0.03	0.03	0.02	0.37	0.39	0.35
Лица за кои податоците се преземени од административни извори	6.31	6.29	6.32	7.20	7.28	7.12	-	-	-

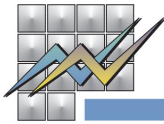


ПОПИС 2021



T-03.1: Вкупно попишани, вкупно резидентно население и вкупно нерезидентно население, според етничката припадност и пол, по општини - Попис 2021

Општина	Вкупно попишани			Вкупно резидентно население			Вкупно нерезидентно население		
	Вкупно	Мажи	Жени	Вкупно	Мажи	Жени	Вкупно	Мажи	Жени
Република Северна Македонија	100.00	100.00	100.00	100.00	100.00	100.00	100.00	100.00	100.00
Македонци	54.21	53.35	55.08	58.44	57.91	58.96	24.45	24.35	24.58
Албанци	29.52	30.11	28.93	24.30	24.43	24.16	66.36	66.25	66.49
Турци	3.98	4.07	3.88	3.86	3.94	3.79	4.79	4.89	4.66
Роми	2.34	2.38	2.30	2.53	2.59	2.46	1.02	1.04	1.01
Власи	0.44	0.45	0.43	0.47	0.49	0.46	0.19	0.19	0.19
Срби	1.18	1.26	1.10	1.30	1.41	1.19	0.35	0.37	0.33
Бошњаци	0.87	0.86	0.87	0.87	0.87	0.88	0.81	0.84	0.78
Други неспомнати	1.06	1.11	1.01	0.98	1.02	0.94	1.60	1.64	1.56
Не се изјасниле	0.03	0.03	0.02	0.02	0.03	0.02	0.04	0.04	0.04
Непознато	0.07	0.08	0.06	0.03	0.03	0.02	0.37	0.39	0.35
Лица за кои податоците се преземени од административни извори	6.31	6.29	6.32	7.20	7.28	7.12	0.00	0.00	0.00
Град Скопје	100.00	100.00	100.00	100.00	100.00	100.00	100.00	100.00	100.00
Македонци	57.62	56.09	59.09	58.71	57.40	59.95	40.96	37.93	44.51
Албанци	24.33	25.39	23.30	22.85	23.63	22.11	46.92	49.73	43.63
Турци	1.65	1.73	1.58	1.62	1.69	1.55	2.19	2.31	2.06
Роми	3.55	3.66	3.43	3.51	3.63	3.40	4.04	4.11	3.95
Власи	0.52	0.51	0.52	0.53	0.52	0.53	0.33	0.34	0.32
Срби	1.75	1.84	1.66	1.80	1.90	1.71	0.96	1.05	0.86
Бошњаци	1.43	1.42	1.44	1.40	1.38	1.41	1.95	1.92	1.99
Други неспомнати	1.16	1.21	1.10	1.10	1.16	1.04	2.06	1.99	2.13
Не се изјасниле	0.05	0.06	0.05	0.05	0.05	0.05	0.12	0.13	0.11
Непознато	0.07	0.09	0.06	0.05	0.06	0.04	0.47	0.50	0.43
Лица за кои податоците се преземени од административни извори	7.87	8.00	7.75	8.39	8.58	8.21	0.00	0.00	0.00
Аеродром	100.00	100.00	100.00	100.00	100.00	100.00	100.00	100.00	100.00
Македонци	85.17	84.14	86.13	85.22	84.26	86.10	84.18	81.68	86.80
Албанци	1.24	1.26	1.22	1.09	1.09	1.10	4.41	4.72	4.10
Турци	0.64	0.71	0.57	0.60	0.64	0.56	1.53	2.11	0.91
Роми	0.61	0.66	0.56	0.59	0.64	0.54	1.00	0.98	1.02
Власи	0.83	0.86	0.80	0.84	0.86	0.82	0.58	0.70	0.46
Срби	2.75	2.98	2.53	2.77	2.99	2.58	2.25	2.87	1.59
Бошњаци	0.56	0.59	0.53	0.52	0.53	0.51	1.36	1.68	1.02
Други неспомнати	1.60	1.73	1.49	1.49	1.60	1.39	4.11	4.50	3.70
Не се изјасниле	0.08	0.09	0.08	0.08	0.08	0.08	0.17	0.22	0.11
Непознато	0.07	0.07	0.06	0.05	0.05	0.05	0.42	0.54	0.28
Лица за кои податоците се преземени од административни извори	6.45	6.91	6.03	6.75	7.25	6.29	0.00	0.00	0.00



ПОПИС 2021



30.03.2022
Година LX
Број: 2.1.22.10

35

T-03.1: Вкупно попишани, вкупно резидентно население и вкупно нерезидентно население, според етничката припадност и пол, по општини - Попис 2021

Општина	Вкупно попишани			Вкупно резидентно население			Вкупно нерезидентно население		
	Вкупно	Мажи	Жени	Вкупно	Мажи	Жени	Вкупно	Мажи	Жени
Бутел	100.00	100.00	100.00	100.00	100.00	100.00	100.00	100.00	100.00
Македонци	43.81	42.98	44.64	44.80	44.12	45.47	29.61	28.07	31.44
Албанци	38.60	39.05	38.16	37.12	37.30	36.95	59.87	62.01	57.34
Турци	3.41	3.52	3.31	3.46	3.59	3.34	2.72	2.58	2.89
Роми	1.28	1.40	1.17	1.32	1.44	1.21	0.76	0.91	0.58
Власи	0.18	0.16	0.21	0.19	0.17	0.22	0.08	0.07	0.08
Срби	1.55	1.64	1.46	1.60	1.70	1.50	0.87	0.91	0.83
Бошњаци	3.00	2.96	3.04	2.98	2.97	3.00	3.21	2.79	3.71
Други неспомнати	1.54	1.64	1.44	1.49	1.62	1.36	2.31	1.96	2.72
Не се изјасниле	0.02	0.03	0.01	0.02	0.03	0.01	0.00	0.00	0.00
Непознато	0.06	0.07	0.04	0.02	0.03	0.02	0.57	0.70	0.41
Лица за кои податоците се преземени од административни извори	6.53	6.55	6.52	6.99	7.05	6.93	0.00	0.00	0.00
Гази Баба	100.00	100.00	100.00	100.00	100.00	100.00	100.00	100.00	100.00
Македонци	63.68	62.55	64.79	64.98	64.00	65.94	41.62	40.01	43.51
Албанци	22.07	22.93	21.21	20.32	20.94	19.70	51.72	53.78	49.28
Турци	0.71	0.71	0.70	0.67	0.67	0.67	1.29	1.40	1.17
Роми	2.69	2.77	2.61	2.76	2.86	2.66	1.48	1.35	1.64
Власи	0.27	0.26	0.28	0.27	0.26	0.27	0.34	0.32	0.37
Срби	1.84	1.98	1.70	1.91	2.07	1.75	0.63	0.59	0.69
Бошњаци	1.08	1.04	1.11	1.08	1.06	1.10	1.00	0.72	1.32
Други неспомнати	0.83	0.82	0.84	0.80	0.78	0.81	1.44	1.40	1.48
Не се изјасниле	0.03	0.03	0.02	0.02	0.02	0.02	0.07	0.09	0.05
Непознато	0.04	0.04	0.04	0.01	0.02	0.01	0.41	0.36	0.48
Лица за кои податоците се преземени од административни извори	6.78	6.87	6.69	7.18	7.32	7.05	0.00	0.00	0.00
Ѓорче Петров	100.00	100.00	100.00	100.00	100.00	100.00	100.00	100.00	100.00
Македонци	79.92	78.92	80.90	80.21	79.28	81.12	72.96	70.83	75.31
Албанци	4.22	4.27	4.17	3.94	3.94	3.93	11.02	11.69	10.28
Турци	0.65	0.69	0.62	0.61	0.63	0.58	1.70	1.93	1.45
Роми	2.52	2.65	2.40	2.38	2.49	2.27	5.91	6.20	5.59
Власи	0.34	0.32	0.37	0.35	0.32	0.38	0.21	0.30	0.11
Срби	2.80	3.14	2.47	2.82	3.17	2.49	2.29	2.64	1.90
Бошњаци	1.09	1.09	1.08	1.02	1.00	1.05	2.55	3.15	1.90
Други неспомнати	1.24	1.33	1.16	1.18	1.27	1.10	2.66	2.54	2.79
Не се изјасниле	0.06	0.05	0.07	0.06	0.05	0.07	0.11	0.10	0.11
Непознато	0.06	0.07	0.05	0.04	0.05	0.03	0.59	0.61	0.56
Лица за кои податоците се преземени од административни извори	7.09	7.46	6.72	7.38	7.80	6.98	0.00	0.00	0.00

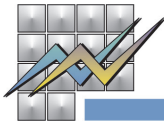


ПОПИС 2021



T-03.1: Вкупно попишани, вкупно резидентно население и вкупно нерезидентно население, според етничката припадност и пол, по општини - Попис 2021

Општина	Вкупно попишани			Вкупно резидентно население			Вкупно нерезидентно население		
	Вкупно	Мажи	Жени	Вкупно	Мажи	Жени	Вкупно	Мажи	Жени
Карпош	100.00	100.00	100.00	100.00	100.00	100.00	100.00	100.00	100.00
Македонци	80.94	80.00	81.79	80.94	80.06	81.73	80.86	78.69	83.02
Албанци	3.85	4.18	3.56	3.64	3.92	3.40	8.08	9.13	7.04
Турци	0.75	0.79	0.71	0.69	0.71	0.68	1.91	2.33	1.48
Роми	0.96	1.02	0.90	0.94	1.00	0.89	1.26	1.42	1.10
Власи	0.76	0.77	0.76	0.76	0.77	0.75	0.84	0.71	0.97
Срби	2.53	2.64	2.42	2.56	2.68	2.46	1.78	2.01	1.55
Бошњаци	0.30	0.28	0.31	0.30	0.29	0.32	0.19	0.13	0.26
Други неспомнати	1.68	1.86	1.51	1.56	1.72	1.41	4.17	4.60	3.74
Не се изјасниле	0.12	0.16	0.09	0.12	0.15	0.09	0.23	0.32	0.13
Непознато	0.12	0.15	0.09	0.09	0.13	0.06	0.68	0.65	0.71
Лица за кои податоците се преземени од административни извори	8.00	8.15	7.86	8.39	8.57	8.22	0.00	0.00	0.00
Кисела Вода	100.00	100.00	100.00	100.00	100.00	100.00	100.00	100.00	100.00
Македонци	84.11	83.62	84.58	83.97	83.46	84.44	88.07	87.54	88.66
Албанци	0.72	0.73	0.70	0.67	0.67	0.67	1.88	2.17	1.56
Турци	1.17	1.29	1.06	1.18	1.30	1.07	0.92	1.25	0.55
Роми	0.75	0.75	0.76	0.75	0.74	0.76	0.79	0.92	0.64
Власи	1.02	1.10	0.95	1.03	1.09	0.97	0.83	1.25	0.37
Срби	1.55	1.58	1.52	1.54	1.57	1.51	1.88	1.92	1.83
Бошњаци	0.97	0.98	0.96	0.94	0.95	0.92	1.79	1.59	2.01
Други неспомнати	1.14	1.18	1.10	1.05	1.11	1.00	3.41	2.93	3.93
Не се изјасниле	0.03	0.03	0.03	0.02	0.03	0.02	0.17	0.17	0.18
Непознато	0.07	0.09	0.05	0.07	0.09	0.05	0.26	0.25	0.27
Лица за кои податоците се преземени од административни извори	8.46	8.65	8.29	8.78	8.99	8.58	0.00	0.00	0.00
Сарај	100.00	100.00	100.00	100.00	100.00	100.00	100.00	100.00	100.00
Македонци	2.47	2.37	2.58	2.62	2.53	2.70	1.47	1.36	1.62
Албанци	90.66	91.00	90.31	90.07	90.34	89.79	94.71	94.94	94.39
Турци	0.08	0.06	0.10	0.07	0.05	0.10	0.12	0.12	0.12
Роми	0.61	0.63	0.58	0.66	0.70	0.63	0.23	0.22	0.25
Власи	0.01	0.01	0.01	0.01	0.02	0.01	0.02	0.00	0.04
Срби	0.02	0.01	0.03	0.03	0.02	0.04	0.00	0.00	0.00
Бошњаци	2.74	2.68	2.79	2.72	2.66	2.77	2.87	2.81	2.95
Други неспомнати	0.07	0.07	0.07	0.04	0.04	0.05	0.25	0.25	0.25
Не се изјасниле	0.00	0.00	0.00	0.00	0.00	0.00	0.00	0.00	0.00
Непознато	0.05	0.04	0.05	0.01	0.00	0.01	0.34	0.31	0.37
Лица за кои податоците се преземени од административни извори	3.29	3.12	3.47	3.78	3.65	3.91	0.00	0.00	0.00

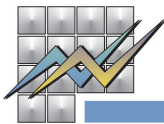


ПОПИС 2021



T-03.1: Вкупно попишани, вкупно резидентно население и вкупно нерезидентно население, според етничката припадност и пол, по општини - Попис 2021

Општина	Вкупно попишани			Вкупно резидентно население			Вкупно нерезидентно население		
	Вкупно	Мажи	Жени	Вкупно	Мажи	Жени	Вкупно	Мажи	Жени
Центар	100.00	100.00	100.00	100.00	100.00	100.00	100.00	100.00	100.00
Македонци	76.92	75.83	77.87	76.85	75.90	77.67	78.01	74.77	81.18
Албанци	2.85	3.27	2.48	2.51	2.82	2.23	8.12	9.78	6.51
Турци	1.39	1.55	1.25	1.25	1.37	1.14	3.54	4.11	2.98
Роми	1.44	1.40	1.47	1.42	1.34	1.48	1.72	2.27	1.18
Власи	1.23	1.18	1.28	1.26	1.21	1.30	0.88	0.78	0.97
Срби	2.90	3.04	2.77	2.96	3.10	2.85	1.86	2.20	1.52
Бошњаци	0.41	0.40	0.41	0.39	0.38	0.40	0.67	0.78	0.55
Други неспомнати	1.89	2.10	1.71	1.74	1.95	1.56	4.17	4.25	4.08
Не се изјасниле	0.15	0.14	0.15	0.12	0.11	0.12	0.60	0.57	0.62
Непознато	0.11	0.13	0.10	0.09	0.10	0.08	0.46	0.50	0.42
Лица за кои податоците се преземени од административни извори	10.72	10.96	10.51	11.42	11.72	11.16	0.00	0.00	0.00
Чаир	100.00	100.00	100.00	100.00	100.00	100.00	100.00	100.00	100.00
Македонци	8.29	7.65	8.95	8.56	7.97	9.14	5.70	4.91	6.72
Албанци	68.81	69.49	68.12	67.40	67.79	67.01	82.64	84.11	80.74
Турци	6.57	6.63	6.51	6.68	6.80	6.56	5.51	5.16	5.96
Роми	2.07	2.11	2.03	2.14	2.20	2.07	1.42	1.33	1.55
Власи	0.06	0.06	0.05	0.06	0.06	0.06	0.05	0.08	0.00
Срби	0.30	0.30	0.31	0.32	0.32	0.33	0.13	0.14	0.11
Бошњаци	3.98	3.78	4.19	4.04	3.85	4.23	3.38	3.11	3.74
Други неспомнати	0.79	0.75	0.83	0.80	0.76	0.83	0.70	0.67	0.75
Не се изјасниле	0.00	0.00	0.00	0.00	0.00	0.00	0.00	0.00	0.00
Непознато	0.09	0.10	0.08	0.05	0.06	0.05	0.47	0.50	0.43
Лица за кои податоците се преземени од административни извори	9.03	9.12	8.93	9.95	10.18	9.72	0.00	0.00	0.00
Шуто Оризари	100.00	100.00	100.00	100.00	100.00	100.00	100.00	100.00	100.00
Македонци	3.41	3.42	3.41	3.52	3.53	3.52	2.02	2.22	1.75
Албанци	35.31	36.01	34.58	34.32	34.88	33.74	48.16	49.02	47.03
Турци	0.28	0.34	0.22	0.28	0.34	0.23	0.25	0.36	0.12
Роми	44.11	43.80	44.42	43.80	43.57	44.02	48.11	46.45	50.29
Власи	0.00	0.00	0.00	0.00	0.00	0.00	0.00	0.00	0.00
Срби	0.08	0.10	0.06	0.09	0.11	0.06	0.00	0.00	0.00
Бошњаци	0.38	0.35	0.41	0.38	0.35	0.42	0.30	0.36	0.23
Други неспомнати	0.18	0.20	0.16	0.17	0.18	0.16	0.30	0.44	0.12
Не се изјасниле	0.01	0.01	0.00	0.00	0.00	0.00	0.10	0.18	0.00
Непознато	0.06	0.09	0.03	0.01	0.02	0.00	0.76	0.98	0.47
Лица за кои податоците се преземени од административни извори	16.18	15.67	16.72	17.43	17.03	17.84	0.00	0.00	0.00



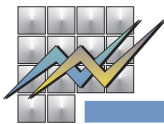
ПОПИС 2021

30.03.2022
Година LX
Број: 2.1.22.10

38

Т-03.1: Вкупно попишани, вкупно резидентно население и вкупно нерезидентно население, според етничката припадност и пол, по општини - Попис 2021

Општина	Вкупно попишани			Вкупно резидентно население			Вкупно нерезидентно население		
	Вкупно	Мажи	Жени	Вкупно	Мажи	Жени	Вкупно	Мажи	Жени
Арачиново	100.00	100.00	100.00	100.00	100.00	100.00	100.00	100.00	100.00
Македонци	0.16	0.17	0.16	0.06	0.06	0.05	0.84	0.80	0.90
Албанци	97.54	97.63	97.43	97.45	97.50	97.40	98.06	98.40	97.64
Турци	0.05	0.04	0.06	0.00	0.00	0.00	0.35	0.27	0.45
Роми	0.01	0.01	0.00	0.00	0.00	0.00	0.05	0.09	0.00
Власи	0.01	0.00	0.03	0.00	0.00	0.00	0.10	0.00	0.22
Срби	0.00	0.00	0.00	0.00	0.00	0.00	0.00	0.00	0.00
Бошњаци	0.03	0.01	0.04	0.03	0.02	0.05	0.00	0.00	0.00
Други неспомнати	0.04	0.01	0.07	0.02	0.00	0.03	0.20	0.09	0.34
Не се изјасниле	0.01	0.01	0.00	0.00	0.00	0.00	0.05	0.09	0.00
Непознато	0.05	0.04	0.06	0.00	0.00	0.00	0.35	0.27	0.45
Лица за кои податоците се преземени од административни извори	2.11	2.07	2.15	2.45	2.42	2.47	0.00	0.00	0.00
Берово	100.00	100.00	100.00	100.00	100.00	100.00	100.00	100.00	100.00
Македонци	90.23	90.14	90.33	91.14	91.11	91.16	77.83	77.88	77.78
Албанци	0.65	0.65	0.65	0.01	0.00	0.02	9.45	8.76	10.28
Турци	0.59	0.54	0.64	0.55	0.48	0.62	1.13	1.38	0.83
Роми	3.46	3.33	3.58	3.11	2.96	3.27	8.19	8.06	8.33
Власи	0.01	0.00	0.02	0.01	0.00	0.02	0.00	0.00	0.00
Срби	0.11	0.02	0.21	0.09	0.02	0.17	0.38	0.00	0.83
Бошњаци	0.05	0.07	0.03	0.06	0.07	0.04	0.00	0.00	0.00
Други неспомнати	0.48	0.60	0.36	0.39	0.48	0.29	1.76	2.07	1.39
Не се изјасниле	0.06	0.05	0.07	0.02	0.00	0.04	0.63	0.69	0.56
Непознато	0.06	0.10	0.02	0.02	0.02	0.02	0.63	1.15	0.00
Лица за кои податоците се преземени од административни извори	4.30	4.51	4.08	4.61	4.87	4.35	0.00	0.00	0.00
Битола	100.00	100.00	100.00	100.00	100.00	100.00	100.00	100.00	100.00
Македонци	80.96	80.09	81.82	81.23	80.37	82.07	76.24	75.64	76.96
Албанци	5.34	5.54	5.14	4.72	4.86	4.58	16.27	16.44	16.07
Турци	1.40	1.47	1.33	1.38	1.45	1.31	1.73	1.78	1.67
Роми	3.28	3.43	3.13	3.39	3.56	3.24	1.32	1.52	1.08
Власи	1.41	1.49	1.33	1.41	1.51	1.32	1.34	1.17	1.53
Срби	0.43	0.52	0.34	0.42	0.51	0.33	0.56	0.61	0.50
Бошњаци	0.06	0.05	0.06	0.06	0.05	0.06	0.02	0.04	0.00
Други неспомнати	0.91	1.00	0.83	0.88	0.96	0.81	1.50	1.70	1.26
Не се изјасниле	0.03	0.03	0.02	0.02	0.02	0.02	0.14	0.15	0.14
Непознато	0.06	0.07	0.06	0.02	0.02	0.02	0.88	0.95	0.81
Лица за кои податоците се преземени од административни извори	6.11	6.30	5.93	6.46	6.70	6.24	0.00	0.00	0.00



ПОПИС 2021



T-03.1: Вкупно попишани, вкупно резидентно население и вкупно нерезидентно население, според етничката припадност и пол, по општини - Попис 2021

Општина	Вкупно попишани			Вкупно резидентно население			Вкупно нерезидентно население		
	Вкупно	Мажи	Жени	Вкупно	Мажи	Жени	Вкупно	Мажи	Жени
Богданци	100.00	100.00	100.00	100.00	100.00	100.00	100.00	100.00	100.00
Македонци	90.83	90.01	91.68	90.82	90.09	91.57	91.33	87.39	96.47
Албанци	0.08	0.08	0.08	0.01	0.00	0.03	2.55	2.70	2.35
Турци	0.50	0.52	0.49	0.52	0.54	0.50	0.00	0.00	0.00
Роми	0.16	0.21	0.11	0.16	0.21	0.11	0.00	0.00	0.00
Власи	0.07	0.05	0.08	0.05	0.03	0.08	0.51	0.90	0.00
Срби	3.70	4.36	3.03	3.75	4.38	3.10	2.04	3.60	0.00
Бошњаци	0.01	0.03	0.00	0.01	0.03	0.00	0.00	0.00	0.00
Други неспомнати	0.64	0.86	0.41	0.60	0.78	0.41	2.04	3.60	0.00
Не се изјасниле	0.05	0.08	0.03	0.04	0.05	0.03	0.51	0.90	0.00
Непознато	0.04	0.05	0.03	0.01	0.03	0.00	1.02	0.90	1.18
Лица за кои податоците се преземени од административни извори	3.92	3.76	4.08	4.02	3.87	4.17	0.00	0.00	0.00
Боговиње	100.00	100.00	100.00	100.00	100.00	100.00	100.00	100.00	100.00
Македонци	0.20	0.20	0.19	0.07	0.06	0.08	0.54	0.55	0.52
Албанци	91.70	91.83	91.56	89.39	89.39	89.38	97.87	97.77	97.99
Турци	2.82	2.87	2.77	3.51	3.60	3.41	1.00	1.11	0.88
Роми	0.00	0.00	0.00	0.00	0.00	0.00	0.00	0.00	0.00
Власи	0.01	0.02	0.01	0.00	0.01	0.00	0.03	0.04	0.03
Срби	0.01	0.00	0.02	0.01	0.00	0.02	0.01	0.00	0.03
Бошњаци	0.02	0.00	0.04	0.03	0.00	0.05	0.00	0.00	0.00
Други неспомнати	0.18	0.20	0.15	0.15	0.18	0.12	0.24	0.26	0.23
Не се изјасниле	0.00	0.00	0.00	0.00	0.00	0.00	0.00	0.00	0.00
Непознато	0.09	0.08	0.09	0.00	0.00	0.01	0.30	0.28	0.33
Лица за кои податоците се преземени од административни извори	4.98	4.79	5.17	6.84	6.76	6.93	0.00	0.00	0.00
Босилово	100.00	100.00	100.00	100.00	100.00	100.00	100.00	100.00	100.00
Македонци	86.15	86.31	85.98	84.83	84.87	84.78	97.66	97.82	97.46
Албанци	0.08	0.03	0.13	0.06	0.00	0.12	0.23	0.27	0.17
Турци	5.41	5.34	5.48	5.88	5.86	5.91	1.28	1.23	1.36
Роми	0.12	0.15	0.10	0.14	0.17	0.11	0.00	0.00	0.00
Власи	0.00	0.00	0.00	0.00	0.00	0.00	0.00	0.00	0.00
Срби	0.05	0.03	0.06	0.05	0.03	0.07	0.00	0.00	0.00
Бошњаци	0.01	0.02	0.00	0.00	0.00	0.00	0.08	0.14	0.00
Други неспомнати	0.18	0.17	0.19	0.13	0.15	0.11	0.60	0.27	1.02
Не се изјасниле	0.00	0.00	0.00	0.00	0.00	0.00	0.00	0.00	0.00
Непознато	0.02	0.03	0.00	0.00	0.00	0.00	0.15	0.27	0.00
Лица за кои податоците се преземени од административни извори	7.99	7.92	8.06	8.91	8.91	8.90	0.00	0.00	0.00

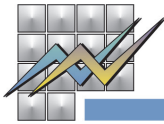


ПОПИС 2021



T-03.1: Вкупно попишани, вкупно резидентно население и вкупно нерезидентно население, според етничката припадност и пол, по општини - Попис 2021

Општина	Вкупно попишани			Вкупно резидентно население			Вкупно нерезидентно население		
	Вкупно	Мажи	Жени	Вкупно	Мажи	Жени	Вкупно	Мажи	Жени
Брвеница	100.00	100.00	100.00	100.00	100.00	100.00	100.00	100.00	100.00
Македонци	32.37	32.64	32.09	41.88	43.32	40.46	4.60	4.70	4.48
Албанци	64.48	64.50	64.46	54.06	52.90	55.22	94.89	94.84	94.94
Турци	0.01	0.00	0.01	0.00	0.00	0.00	0.02	0.00	0.05
Роми	0.01	0.01	0.00	0.01	0.01	0.00	0.00	0.00	0.00
Власи	0.01	0.00	0.02	0.00	0.00	0.00	0.04	0.00	0.10
Срби	0.23	0.26	0.20	0.29	0.35	0.23	0.04	0.00	0.10
Бошњаци	0.03	0.00	0.07	0.04	0.00	0.09	0.00	0.00	0.00
Други неспомнати	0.20	0.19	0.20	0.21	0.21	0.20	0.17	0.15	0.19
Не се изјасниле	0.00	0.00	0.00	0.00	0.00	0.00	0.00	0.00	0.00
Непознато	0.07	0.10	0.03	0.01	0.01	0.00	0.24	0.31	0.14
Лица за кои податоците се преземени од административни извори	2.60	2.31	2.91	3.50	3.19	3.80	0.00	0.00	0.00
Валандово	100.00	100.00	100.00	100.00	100.00	100.00	100.00	100.00	100.00
Македонци	77.75	76.64	78.93	77.71	76.46	79.04	78.50	80.07	76.47
Албанци	0.12	0.07	0.17	0.10	0.02	0.18	0.59	1.05	0.00
Турци	13.44	13.84	13.00	13.44	13.89	12.96	13.41	12.94	14.03
Роми	0.22	0.30	0.13	0.23	0.31	0.14	0.00	0.00	0.00
Власи	0.00	0.00	0.00	0.00	0.00	0.00	0.00	0.00	0.00
Срби	4.38	5.14	3.58	4.46	5.26	3.62	2.76	2.80	2.71
Бошњаци	0.04	0.00	0.08	0.04	0.00	0.08	0.00	0.00	0.00
Други неспомнати	0.69	0.70	0.68	0.54	0.63	0.45	3.75	2.10	5.88
Не се изјасниле	0.01	0.02	0.00	0.00	0.00	0.00	0.20	0.35	0.00
Непознато	0.05	0.04	0.08	0.02	0.00	0.04	0.79	0.70	0.90
Лица за кои податоците се преземени од административни извори	3.30	3.25	3.36	3.46	3.43	3.50	0.00	0.00	0.00
Василево	100.00	100.00	100.00	100.00	100.00	100.00	100.00	100.00	100.00
Македонци	67.03	67.04	67.02	64.74	64.52	64.97	96.47	96.33	96.65
Албанци	0.03	0.00	0.05	0.03	0.00	0.06	0.00	0.00	0.00
Турци	20.05	20.35	19.73	21.33	21.78	20.86	3.53	3.67	3.35
Роми	0.24	0.19	0.29	0.26	0.20	0.31	0.00	0.00	0.00
Власи	0.00	0.00	0.00	0.00	0.00	0.00	0.00	0.00	0.00
Срби	0.04	0.03	0.04	0.04	0.04	0.04	0.00	0.00	0.00
Бошњаци	0.00	0.00	0.00	0.00	0.00	0.00	0.00	0.00	0.00
Други неспомнати	0.87	0.86	0.89	0.94	0.93	0.95	0.00	0.00	0.00
Не се изјасниле	0.00	0.00	0.00	0.00	0.00	0.00	0.00	0.00	0.00
Непознато	0.00	0.00	0.00	0.00	0.00	0.00	0.00	0.00	0.00
Лица за кои податоците се преземени од административни извори	11.76	11.54	11.99	12.67	12.53	12.82	0.00	0.00	0.00



T-03.1: Вкупно попишани, вкупно резидентно население и вкупно нерезидентно население, според етничката припадност и пол, по општини - Попис 2021

Општина	Вкупно попишани			Вкупно резидентно население			Вкупно нерезидентно население		
	Вкупно	Мажи	Жени	Вкупно	Мажи	Жени	Вкупно	Мажи	Жени
Вевчани	100.00	100.00	100.00	100.00	100.00	100.00	100.00	100.00	100.00
Македонци	95.34	95.33	95.35	95.46	95.52	95.41	90.91	89.74	92.59
Албанци	0.70	0.57	0.83	0.59	0.42	0.76	4.55	5.13	3.70
Турци	0.00	0.00	0.00	0.00	0.00	0.00	0.00	0.00	0.00
Роми	0.00	0.00	0.00	0.00	0.00	0.00	0.00	0.00	0.00
Власи	0.16	0.16	0.17	0.17	0.17	0.17	0.00	0.00	0.00
Срби	0.12	0.16	0.08	0.13	0.17	0.08	0.00	0.00	0.00
Бошњаци	0.00	0.00	0.00	0.00	0.00	0.00	0.00	0.00	0.00
Други неспомнати	0.37	0.33	0.42	0.25	0.17	0.34	4.55	5.13	3.70
Не се изјасниле	0.00	0.00	0.00	0.00	0.00	0.00	0.00	0.00	0.00
Непознато	0.00	0.00	0.00	0.00	0.00	0.00	0.00	0.00	0.00
Лица за кои податоците се преземени од административни извори	3.30	3.44	3.16	3.39	3.55	3.23	0.00	0.00	0.00
Велес	100.00	100.00	100.00	100.00	100.00	100.00	100.00	100.00	100.00
Македонци	75.42	74.53	76.32	75.99	75.23	76.73	64.81	63.26	66.94
Албанци	6.08	6.37	5.78	5.65	5.86	5.43	14.15	14.56	13.57
Турци	2.11	2.19	2.04	2.14	2.19	2.09	1.63	2.20	0.83
Роми	1.05	1.12	0.97	1.05	1.14	0.96	1.05	0.80	1.39
Власи	0.55	0.61	0.48	0.56	0.63	0.49	0.35	0.33	0.37
Срби	0.57	0.64	0.51	0.55	0.60	0.50	0.97	1.20	0.65
Бошњаци	4.32	4.41	4.23	3.77	3.75	3.78	14.77	15.10	14.31
Други неспомнати	0.62	0.70	0.53	0.56	0.63	0.48	1.71	1.80	1.57
Не се изјасниле	0.00	0.01	0.00	0.00	0.00	0.00	0.08	0.13	0.00
Непознато	0.04	0.05	0.02	0.01	0.02	0.01	0.50	0.60	0.37
Лица за кои податоците се преземени од административни извори	9.24	9.37	9.11	9.74	9.95	9.52	0.00	0.00	0.00
Виница	100.00	100.00	100.00	100.00	100.00	100.00	100.00	100.00	100.00
Македонци	84.01	84.04	83.99	82.41	82.14	82.68	94.21	94.50	93.81
Албанци	0.08	0.01	0.16	0.06	0.00	0.11	0.26	0.08	0.52
Турци	1.39	1.52	1.25	1.20	1.30	1.09	2.63	2.75	2.47
Роми	4.51	4.48	4.55	5.14	5.18	5.10	0.53	0.61	0.41
Власи	0.58	0.66	0.50	0.61	0.71	0.52	0.35	0.38	0.31
Срби	0.15	0.11	0.19	0.12	0.06	0.18	0.35	0.38	0.31
Бошњаци	0.00	0.00	0.00	0.00	0.00	0.00	0.00	0.00	0.00
Други неспомнати	0.60	0.56	0.63	0.47	0.46	0.48	1.40	1.15	1.75
Не се изјасниле	0.04	0.04	0.04	0.04	0.04	0.04	0.00	0.00	0.00
Непознато	0.06	0.05	0.07	0.03	0.03	0.03	0.26	0.15	0.41
Лица за кои податоците се преземени од административни извори	8.58	8.54	8.62	9.93	10.08	9.77	0.00	0.00	0.00



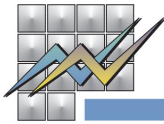
ПОПИС 2021

30.03.2022
Година LX
Број: 2.1.22.10

42

T-03.1: Вкупно попишани, вкупно резидентно население и вкупно нерезидентно население, според етничката припадност и пол, по општини - Попис 2021

Општина	Вкупно попишани			Вкупно резидентно население			Вкупно нерезидентно население		
	Вкупно	Мажи	Жени	Вкупно	Мажи	Жени	Вкупно	Мажи	Жени
Врапчиште	100.00	100.00	100.00	100.00	100.00	100.00	100.00	100.00	100.00
Македонци	3.15	3.15	3.16	4.41	4.59	4.24	0.94	0.90	0.99
Албанци	81.30	81.70	80.88	76.15	76.34	75.96	90.36	90.04	90.75
Турци	12.95	12.78	13.14	15.62	15.41	15.82	8.27	8.66	7.78
Роми	0.01	0.01	0.01	0.02	0.01	0.02	0.01	0.02	0.00
Власи	0.00	0.01	0.00	0.00	0.00	0.00	0.01	0.02	0.00
Срби	0.02	0.01	0.03	0.03	0.01	0.05	0.00	0.00	0.00
Бошњаци	0.04	0.00	0.07	0.05	0.00	0.09	0.02	0.00	0.04
Други неспомнати	0.10	0.09	0.10	0.03	0.02	0.04	0.21	0.21	0.22
Не се изјасниле	0.00	0.00	0.00	0.00	0.00	0.00	0.00	0.00	0.00
Непознато	0.07	0.07	0.07	0.01	0.01	0.00	0.19	0.16	0.22
Лица за кои податоците се преземени од административни извори	2.36	2.19	2.53	3.70	3.60	3.79	0.00	0.00	0.00
Гевгелија	100.00	100.00	100.00	100.00	100.00	100.00	100.00	100.00	100.00
Македонци	91.73	91.12	92.34	91.64	90.99	92.28	95.00	95.41	94.51
Албанци	0.09	0.04	0.15	0.09	0.04	0.15	0.17	0.00	0.37
Турци	0.27	0.34	0.20	0.27	0.35	0.20	0.17	0.31	0.00
Роми	0.09	0.10	0.09	0.10	0.10	0.09	0.00	0.00	0.00
Власи	1.21	1.43	1.00	1.23	1.46	1.01	0.50	0.61	0.37
Срби	1.01	1.15	0.86	1.01	1.17	0.85	1.00	0.61	1.47
Бошњаци	0.04	0.05	0.03	0.04	0.05	0.03	0.00	0.00	0.00
Други неспомнати	0.80	0.87	0.73	0.75	0.81	0.69	2.50	2.75	2.20
Не се изјасниле	0.02	0.03	0.01	0.01	0.02	0.00	0.33	0.31	0.37
Непознато	0.02	0.02	0.02	0.01	0.02	0.00	0.33	0.00	0.73
Лица за кои податоците се преземени од административни извори	4.72	4.85	4.59	4.85	5.00	4.71	0.00	0.00	0.00
Гостивар	100.00	100.00	100.00	100.00	100.00	100.00	100.00	100.00	100.00
Македонци	14.45	14.27	14.63	21.43	21.63	21.23	2.24	2.41	2.05
Албанци	68.87	69.26	68.46	55.34	55.00	55.67	92.51	92.24	92.83
Турци	9.42	9.43	9.40	12.71	12.92	12.51	3.66	3.81	3.48
Роми	2.59	2.58	2.59	3.80	3.90	3.71	0.46	0.46	0.46
Власи	0.02	0.03	0.02	0.03	0.03	0.02	0.02	0.02	0.01
Срби	0.08	0.08	0.08	0.12	0.12	0.12	0.01	0.01	0.01
Бошњаци	0.04	0.02	0.05	0.04	0.02	0.06	0.02	0.01	0.04
Други неспомнати	0.82	0.80	0.84	0.81	0.81	0.82	0.83	0.78	0.88
Не се изјасниле	0.00	0.00	0.00	0.00	0.00	0.00	0.00	0.00	0.00
Непознато	0.09	0.11	0.08	0.01	0.01	0.00	0.25	0.26	0.23
Лица за кои податоците се преземени од административни извори	3.63	3.42	3.84	5.70	5.55	5.86	0.00	0.00	0.00



T-03.1: Вкупно попишани, вкупно резидентно население и вкупно нерезидентно население, според етничката припадност и пол, по општини - Попис 2021

Општина	Вкупно попишани			Вкупно резидентно население			Вкупно нерезидентно население		
	Вкупно	Мажи	Жени	Вкупно	Мажи	Жени	Вкупно	Мажи	Жени
Градско	100.00	100.00	100.00	100.00	100.00	100.00	100.00	100.00	100.00
Македонци	69.89	69.55	70.27	72.38	72.56	72.18	44.48	44.88	43.75
Албанци	3.52	3.77	3.24	2.85	3.04	2.64	10.41	9.76	11.61
Турци	2.70	3.08	2.28	2.44	2.86	2.00	5.36	4.88	6.25
Роми	5.18	5.20	5.17	5.66	5.83	5.47	0.32	0.00	0.89
Власи	0.00	0.00	0.00	0.00	0.00	0.00	0.00	0.00	0.00
Срби	0.39	0.37	0.42	0.40	0.42	0.39	0.32	0.00	0.89
Бошњаци	12.54	12.79	12.25	10.79	10.42	11.20	30.28	32.20	26.79
Други неспомнати	1.94	1.86	2.04	1.36	1.19	1.55	7.89	7.32	8.93
Не се изјасниле	0.00	0.00	0.00	0.00	0.00	0.00	0.00	0.00	0.00
Непознато	0.08	0.11	0.06	0.00	0.00	0.00	0.95	0.98	0.89
Лица за кои податоците се преземени од административни извори	3.75	3.29	4.26	4.11	3.69	4.57	0.00	0.00	0.00
Дебар	100.00	100.00	100.00	100.00	100.00	100.00	100.00	100.00	100.00
Македонци	7.51	7.78	7.21	7.49	7.75	7.24	7.55	7.88	7.10
Албанци	59.24	59.52	58.94	54.75	55.16	54.34	75.07	72.91	77.95
Турци	16.74	16.89	16.57	17.73	17.61	17.85	13.22	14.69	11.27
Роми	5.84	5.55	6.15	7.40	7.23	7.56	0.37	0.40	0.32
Власи	0.02	0.03	0.00	0.01	0.03	0.00	0.02	0.04	0.00
Срби	0.03	0.01	0.04	0.03	0.01	0.05	0.00	0.00	0.00
Бошњаци	0.09	0.10	0.07	0.05	0.04	0.06	0.21	0.28	0.11
Други неспомнати	2.76	2.88	2.64	2.75	2.81	2.69	2.81	3.08	2.46
Не се изјасниле	0.02	0.01	0.02	0.01	0.01	0.01	0.02	0.00	0.05
Непознато	0.19	0.23	0.16	0.04	0.07	0.01	0.73	0.72	0.75
Лица за кои податоците се преземени од административни извори	7.58	7.00	8.19	9.73	9.27	10.17	0.00	0.00	0.00
Дебрца	100.00	100.00	100.00	100.00	100.00	100.00	100.00	100.00	100.00
Македонци	89.50	89.61	89.39	89.54	89.83	89.25	89.08	87.56	91.16
Албанци	2.34	2.49	2.17	1.59	1.54	1.64	10.34	11.44	8.84
Турци	0.05	0.05	0.05	0.05	0.05	0.05	0.00	0.00	0.00
Роми	0.00	0.00	0.00	0.00	0.00	0.00	0.00	0.00	0.00
Власи	0.00	0.00	0.00	0.00	0.00	0.00	0.00	0.00	0.00
Срби	0.02	0.00	0.05	0.03	0.00	0.05	0.00	0.00	0.00
Бошњаци	0.07	0.10	0.05	0.08	0.11	0.05	0.00	0.00	0.00
Други неспомнати	0.20	0.29	0.10	0.22	0.32	0.11	0.00	0.00	0.00
Не се изјасниле	0.00	0.00	0.00	0.00	0.00	0.00	0.00	0.00	0.00
Непознато	0.05	0.10	0.00	0.00	0.00	0.00	0.57	1.00	0.00
Лица за кои податоците се преземени од административни извори	7.77	7.38	8.19	8.50	8.16	8.84	0.00	0.00	0.00



ПОПИС 2021

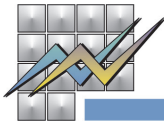


30.03.2022
Година LX
Број: 2.1.22.10

44

T-03.1: Вкупно попишани, вкупно резидентно население и вкупно нерезидентно население, според етничката припадност и пол, по општини - Попис 2021

Општина	Вкупно попишани			Вкупно резидентно население			Вкупно нерезидентно население		
	Вкупно	Мажи	Жени	Вкупно	Мажи	Жени	Вкупно	Мажи	Жени
Делчево	100.00	100.00	100.00	100.00	100.00	100.00	100.00	100.00	100.00
Македонци	88.36	88.44	88.27	87.96	87.94	87.98	92.74	93.22	92.07
Албанци	0.18	0.07	0.30	0.15	0.04	0.25	0.56	0.28	0.97
Турци	0.87	0.93	0.81	0.82	0.85	0.80	1.37	1.66	0.97
Роми	3.37	3.37	3.36	3.50	3.59	3.41	1.94	1.38	2.71
Власи	0.03	0.04	0.03	0.04	0.04	0.03	0.00	0.00	0.00
Срби	0.07	0.08	0.07	0.07	0.07	0.06	0.16	0.14	0.19
Бошњаци	0.01	0.01	0.01	0.01	0.01	0.01	0.00	0.00	0.00
Други неспомнати	0.92	1.01	0.84	0.79	0.84	0.75	2.34	2.63	1.93
Не се изјасниле	0.02	0.03	0.01	0.00	0.00	0.00	0.24	0.28	0.19
Непознато	0.05	0.04	0.07	0.00	0.00	0.00	0.65	0.41	0.97
Лица за кои податоците се преземени од административни извори	6.10	5.98	6.24	6.66	6.61	6.71	0.00	0.00	0.00
Демир Капија	100.00	100.00	100.00	100.00	100.00	100.00	100.00	100.00	100.00
Македонци	81.48	81.37	81.61	81.44	81.27	81.62	82.50	83.53	81.33
Албанци	0.36	0.05	0.68	0.37	0.05	0.71	0.00	0.00	0.00
Турци	10.08	10.67	9.46	9.95	10.67	9.19	13.13	10.59	16.00
Роми	0.97	1.03	0.89	0.98	1.03	0.93	0.63	1.18	0.00
Власи	0.05	0.10	0.00	0.05	0.10	0.00	0.00	0.00	0.00
Срби	3.38	3.34	3.42	3.44	3.39	3.50	1.88	2.35	1.33
Бошњаци	0.03	0.00	0.05	0.03	0.00	0.05	0.00	0.00	0.00
Други неспомнати	0.69	0.69	0.68	0.69	0.72	0.66	0.63	0.00	1.33
Не се изјасниле	0.00	0.00	0.00	0.00	0.00	0.00	0.00	0.00	0.00
Непознато	0.05	0.10	0.00	0.00	0.00	0.00	1.25	2.35	0.00
Лица за кои податоците се преземени од административни извори	2.92	2.65	3.21	3.04	2.77	3.34	0.00	0.00	0.00
Демир Хисар	100.00	100.00	100.00	100.00	100.00	100.00	100.00	100.00	100.00
Македонци	91.98	91.52	92.46	92.40	92.09	92.72	81.51	78.40	85.38
Албанци	3.47	3.42	3.52	3.00	2.85	3.17	15.07	16.67	13.08
Турци	0.12	0.18	0.06	0.06	0.11	0.00	1.71	1.85	1.54
Роми	0.21	0.31	0.11	0.22	0.32	0.11	0.00	0.00	0.00
Власи	0.13	0.15	0.11	0.14	0.16	0.11	0.00	0.00	0.00
Срби	0.08	0.03	0.14	0.08	0.03	0.14	0.00	0.00	0.00
Бошњаци	0.00	0.00	0.00	0.00	0.00	0.00	0.00	0.00	0.00
Други неспомнати	0.42	0.61	0.22	0.37	0.51	0.23	1.71	3.09	0.00
Не се изјасниле	0.01	0.03	0.00	0.01	0.03	0.00	0.00	0.00	0.00
Непознато	0.01	0.03	0.00	0.01	0.03	0.00	0.00	0.00	0.00
Лица за кои податоците се преземени од административни извори	3.56	3.73	3.38	3.71	3.89	3.51	0.00	0.00	0.00



ПОПИС 2021



30.03.2022
Година LX
Број: 2.1.22.10

45

T-03.1: Вкупно попишани, вкупно резидентно население и вкупно нерезидентно население, според етничката припадност и пол, по општини - Попис 2021

Општина	Вкупно попишани			Вкупно резидентно население			Вкупно нерезидентно население		
	Вкупно	Мажи	Жени	Вкупно	Мажи	Жени	Вкупно	Мажи	Жени
Дојран	100.00	100.00	100.00	100.00	100.00	100.00	100.00	100.00	100.00
Македонци	81.71	80.27	83.18	81.97	80.56	83.43	73.47	69.77	76.36
Албанци	0.47	0.56	0.38	0.49	0.57	0.40	0.00	0.00	0.00
Турци	6.95	7.69	6.18	6.84	7.65	6.01	10.20	9.30	10.91
Роми	0.94	0.87	1.02	0.97	0.89	1.06	0.00	0.00	0.00
Власи	0.09	0.19	0.00	0.10	0.19	0.00	0.00	0.00	0.00
Срби	4.97	5.46	4.46	4.93	5.48	4.36	6.12	4.65	7.27
Бошњаци	0.03	0.00	0.06	0.03	0.00	0.07	0.00	0.00	0.00
Други неспомнати	0.94	1.36	0.51	0.78	1.08	0.46	6.12	11.63	1.82
Не се изјасниле	0.06	0.06	0.06	0.00	0.00	0.00	2.04	2.33	1.82
Непознато	0.06	0.06	0.06	0.00	0.00	0.00	2.04	2.33	1.82
Лица за кои податоците се преземени од административни извори	3.77	3.47	4.08	3.89	3.57	4.22	0.00	0.00	0.00
Долнени	100.00	100.00	100.00	100.00	100.00	100.00	100.00	100.00	100.00
Македонци	26.81	27.16	26.43	29.19	29.77	28.54	5.09	5.06	5.14
Албанци	35.75	35.30	36.25	33.84	33.09	34.67	53.21	54.01	52.17
Турци	18.70	19.05	18.32	18.54	19.01	18.04	20.15	19.36	21.19
Роми	0.00	0.00	0.00	0.00	0.00	0.00	0.00	0.00	0.00
Власи	0.05	0.05	0.04	0.05	0.06	0.05	0.00	0.00	0.00
Срби	0.09	0.08	0.10	0.10	0.09	0.11	0.00	0.00	0.00
Бошњаци	15.80	15.61	16.00	15.28	15.04	15.55	20.50	20.47	20.55
Други неспомнати	0.21	0.27	0.15	0.16	0.22	0.10	0.70	0.74	0.64
Не се изјасниле	0.00	0.00	0.00	0.00	0.00	0.00	0.00	0.00	0.00
Непознато	0.03	0.04	0.03	0.00	0.00	0.00	0.35	0.37	0.32
Лица за кои податоците се преземени од административни извори	2.55	2.44	2.68	2.83	2.73	2.95	0.00	0.00	0.00
Желино	100.00	100.00	100.00	100.00	100.00	100.00	100.00	100.00	100.00
Македонци	0.30	0.31	0.29	0.05	0.06	0.03	0.81	0.74	0.90
Албанци	96.68	96.85	96.49	95.80	95.87	95.74	98.45	98.60	98.25
Турци	0.01	0.01	0.01	0.00	0.00	0.00	0.03	0.04	0.02
Роми	0.00	0.00	0.00	0.00	0.00	0.00	0.00	0.00	0.00
Власи	0.01	0.01	0.01	0.00	0.00	0.00	0.04	0.04	0.05
Срби	0.00	0.00	0.00	0.00	0.00	0.00	0.00	0.00	0.00
Бошњаци	0.01	0.01	0.01	0.01	0.00	0.01	0.01	0.02	0.00
Други неспомнати	0.14	0.14	0.13	0.02	0.02	0.01	0.38	0.36	0.41
Не се изјасниле	0.00	0.00	0.00	0.00	0.00	0.00	0.00	0.00	0.00
Непознато	0.09	0.08	0.11	0.00	0.00	0.00	0.28	0.21	0.36
Лица за кои податоците се преземени од административни извори	2.76	2.59	2.95	4.13	4.04	4.21	0.00	0.00	0.00

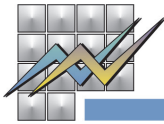


ПОПИС 2021



T-03.1: Вкупно попишани, вкупно резидентно население и вкупно нерезидентно население, според етничката припадност и пол, по општини - Попис 2021

Општина	Вкупно попишани			Вкупно резидентно население			Вкупно нерезидентно население		
	Вкупно	Мажи	Жени	Вкупно	Мажи	Жени	Вкупно	Мажи	Жени
Зелениково	100.00	100.00	100.00	100.00	100.00	100.00	100.00	100.00	100.00
Македонци	69.11	67.46	70.91	71.62	70.31	73.01	24.74	25.42	23.61
Албанци	14.64	15.36	13.86	12.35	12.66	12.01	55.26	55.08	55.56
Турци	0.23	0.16	0.29	0.15	0.06	0.25	1.58	1.69	1.39
Роми	1.58	1.78	1.36	1.31	1.44	1.17	6.32	6.78	5.56
Власи	0.00	0.00	0.00	0.00	0.00	0.00	0.00	0.00	0.00
Срби	1.32	1.13	1.53	1.37	1.21	1.54	0.53	0.00	1.39
Бошњаци	5.83	6.52	5.07	5.56	6.21	4.87	10.53	11.02	9.72
Други неспомнати	0.28	0.27	0.29	0.27	0.29	0.25	0.53	0.00	1.39
Не се изјасниле	0.03	0.00	0.06	0.03	0.00	0.06	0.00	0.00	0.00
Непознато	0.08	0.11	0.06	0.06	0.12	0.00	0.53	0.00	1.39
Лица за кои податоците се преземени од административни извори	6.90	7.22	6.55	7.29	7.71	6.84	0.00	0.00	0.00
Зрновци	100.00	100.00	100.00	100.00	100.00	100.00	100.00	100.00	100.00
Македонци	95.48	95.75	95.20	95.16	95.52	94.80	96.89	96.68	97.16
Албанци	0.08	0.00	0.16	0.10	0.00	0.19	0.00	0.00	0.00
Турци	0.00	0.00	0.00	0.00	0.00	0.00	0.00	0.00	0.00
Роми	0.00	0.00	0.00	0.00	0.00	0.00	0.00	0.00	0.00
Власи	0.31	0.45	0.16	0.14	0.19	0.10	1.04	1.48	0.47
Срби	0.08	0.08	0.08	0.10	0.10	0.10	0.00	0.00	0.00
Бошњаци	0.00	0.00	0.00	0.00	0.00	0.00	0.00	0.00	0.00
Други неспомнати	0.90	0.83	0.96	0.67	0.57	0.77	1.87	1.85	1.90
Не се изјасниле	0.00	0.00	0.00	0.00	0.00	0.00	0.00	0.00	0.00
Непознато	0.04	0.00	0.08	0.00	0.00	0.00	0.21	0.00	0.47
Лица за кои податоците се преземени од административни извори	3.12	2.88	3.36	3.84	3.63	4.05	0.00	0.00	0.00
Илинден	100.00	100.00	100.00	100.00	100.00	100.00	100.00	100.00	100.00
Македонци	84.54	83.78	85.33	84.65	83.80	85.51	80.60	83.09	76.88
Албанци	2.17	2.16	2.17	2.10	2.15	2.06	4.53	2.52	7.53
Турци	0.03	0.03	0.03	0.02	0.01	0.03	0.43	0.72	0.00
Роми	2.75	2.94	2.56	2.73	2.93	2.53	3.45	3.24	3.76
Власи	0.04	0.01	0.08	0.05	0.01	0.08	0.00	0.00	0.00
Срби	3.72	4.32	3.10	3.60	4.22	2.98	7.97	7.55	8.60
Бошњаци	0.06	0.06	0.06	0.05	0.05	0.05	0.43	0.36	0.54
Други неспомнати	0.77	0.80	0.73	0.72	0.74	0.70	2.37	2.52	2.15
Не се изјасниле	0.04	0.06	0.02	0.04	0.06	0.02	0.00	0.00	0.00
Непознато	0.02	0.01	0.03	0.02	0.01	0.02	0.22	0.00	0.54
Лица за кои податоците се преземени од административни извори	5.87	5.84	5.89	6.02	6.03	6.02	0.00	0.00	0.00



ПОПИС 2021

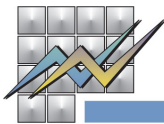


30.03.2022
Година LX
Број: 2.1.22.10

47

T-03.1: Вкупно попишани, вкупно резидентно население и вкупно нерезидентно население, според етничката припадност и пол, по општини - Попис 2021

Општина	Вкупно попишани			Вкупно резидентно население			Вкупно нерезидентно население		
	Вкупно	Мажи	Жени	Вкупно	Мажи	Жени	Вкупно	Мажи	Жени
Јегуновце	100.00	100.00	100.00	100.00	100.00	100.00	100.00	100.00	100.00
Македонци	46.27	45.95	46.61	53.36	53.63	53.07	11.60	11.23	12.04
Албанци	47.32	47.47	47.16	39.15	38.69	39.62	87.30	87.16	87.47
Турци	0.00	0.00	0.00	0.00	0.00	0.00	0.00	0.00	0.00
Роми	0.53	0.62	0.44	0.55	0.62	0.48	0.44	0.60	0.24
Власи	0.00	0.00	0.00	0.00	0.00	0.00	0.00	0.00	0.00
Срби	0.84	0.89	0.79	1.00	1.07	0.93	0.05	0.10	0.00
Бошњаци	0.00	0.00	0.00	0.00	0.00	0.00	0.00	0.00	0.00
Други неспомнати	0.17	0.22	0.12	0.12	0.13	0.11	0.38	0.60	0.12
Не се изјасниле	0.00	0.00	0.00	0.00	0.00	0.00	0.00	0.00	0.00
Непознато	0.04	0.05	0.02	0.00	0.00	0.00	0.22	0.30	0.12
Лица за кои податоците се преземени од административни извори	4.83	4.80	4.87	5.82	5.86	5.78	0.00	0.00	0.00
Кавадарци	100.00	100.00	100.00	100.00	100.00	100.00	100.00	100.00	100.00
Македонци	89.71	89.30	90.12	89.59	89.17	90.01	93.41	92.91	94.06
Албанци	0.09	0.03	0.16	0.08	0.02	0.15	0.33	0.30	0.38
Турци	0.38	0.37	0.39	0.38	0.36	0.39	0.50	0.59	0.38
Роми	2.00	2.16	1.85	2.04	2.21	1.87	0.92	0.74	1.15
Власи	0.08	0.08	0.08	0.08	0.08	0.08	0.00	0.00	0.00
Срби	0.36	0.38	0.35	0.35	0.36	0.34	0.75	0.74	0.77
Бошњаци	0.02	0.02	0.03	0.03	0.02	0.03	0.00	0.00	0.00
Други неспомнати	0.66	0.74	0.57	0.60	0.65	0.54	2.50	3.10	1.72
Не се изјасниле	0.01	0.01	0.02	0.01	0.01	0.01	0.25	0.15	0.38
Непознато	0.10	0.14	0.07	0.06	0.09	0.03	1.33	1.48	1.15
Лица за кои податоците се преземени од административни извори	6.57	6.77	6.38	6.79	7.02	6.56	0.00	0.00	0.00
Карбинци	100.00	100.00	100.00	100.00	100.00	100.00	100.00	100.00	100.00
Македонци	64.23	64.54	63.89	63.13	63.34	62.90	87.97	87.78	88.24
Албанци	0.03	0.05	0.00	0.00	0.00	0.00	0.63	1.11	0.00
Турци	24.40	23.75	25.09	25.06	24.46	25.69	10.13	10.00	10.29
Роми	0.42	0.38	0.46	0.44	0.40	0.48	0.00	0.00	0.00
Власи	0.28	0.27	0.29	0.29	0.29	0.30	0.00	0.00	0.00
Срби	0.20	0.22	0.17	0.20	0.23	0.18	0.00	0.00	0.00
Бошњаци	0.00	0.00	0.00	0.00	0.00	0.00	0.00	0.00	0.00
Други неспомнати	0.11	0.16	0.06	0.12	0.17	0.06	0.00	0.00	0.00
Не се изјасниле	0.00	0.00	0.00	0.00	0.00	0.00	0.00	0.00	0.00
Непознато	0.06	0.05	0.06	0.00	0.00	0.00	1.27	1.11	1.47
Лица за кои податоците се преземени од административни извори	10.29	10.57	9.99	10.76	11.11	10.39	0.00	0.00	0.00

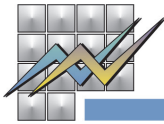


ПОПИС 2021



T-03.1: Вкупно попишани, вкупно резидентно население и вкупно нерезидентно население, според етничката припадност и пол, по општини - Попис 2021

Општина	Вкупно попишани			Вкупно резидентно население			Вкупно нерезидентно население		
	Вкупно	Мажи	Жени	Вкупно	Мажи	Жени	Вкупно	Мажи	Жени
Кичево	100.00	100.00	100.00	100.00	100.00	100.00	100.00	100.00	100.00
Македонци	29.83	29.60	30.06	40.38	40.69	40.07	5.28	5.23	5.33
Албанци	55.72	55.95	55.48	41.27	40.83	41.73	89.34	89.21	89.48
Турци	5.72	5.71	5.73	6.44	6.40	6.48	4.06	4.21	3.89
Роми	3.64	3.65	3.62	5.05	5.14	4.96	0.35	0.40	0.30
Власи	0.13	0.14	0.12	0.18	0.20	0.15	0.02	0.02	0.03
Срби	0.12	0.14	0.11	0.15	0.17	0.13	0.06	0.07	0.05
Бошњаци	0.03	0.01	0.04	0.03	0.01	0.05	0.01	0.01	0.01
Други неспомнати	0.50	0.50	0.51	0.42	0.43	0.40	0.70	0.65	0.77
Не се изјасниле	0.00	0.01	0.00	0.00	0.00	0.00	0.01	0.01	0.00
Непознато	0.06	0.07	0.06	0.01	0.00	0.02	0.18	0.20	0.15
Лица за кои податоците се преземени од административни извори	4.24	4.20	4.28	6.06	6.12	6.01	0.00	0.00	0.00
Конче	100.00	100.00	100.00	100.00	100.00	100.00	100.00	100.00	100.00
Македонци	71.18	72.65	69.52	71.45	72.79	69.95	64.96	69.86	56.82
Албанци	0.14	0.07	0.23	0.11	0.00	0.23	0.85	1.37	0.00
Турци	22.66	21.39	24.10	22.24	21.02	23.60	32.48	28.77	38.64
Роми	0.00	0.00	0.00	0.00	0.00	0.00	0.00	0.00	0.00
Власи	0.00	0.00	0.00	0.00	0.00	0.00	0.00	0.00	0.00
Срби	0.04	0.07	0.00	0.04	0.07	0.00	0.00	0.00	0.00
Бошњаци	0.04	0.00	0.08	0.04	0.00	0.08	0.00	0.00	0.00
Други неспомнати	0.07	0.07	0.08	0.04	0.07	0.00	0.85	0.00	2.27
Не се изјасниле	0.00	0.00	0.00	0.00	0.00	0.00	0.00	0.00	0.00
Непознато	0.04	0.00	0.08	0.00	0.00	0.00	0.85	0.00	2.27
Лица за кои податоците се преземени од административни извори	5.84	5.76	5.93	6.09	6.05	6.13	0.00	0.00	0.00
Кочани	100.00	100.00	100.00	100.00	100.00	100.00	100.00	100.00	100.00
Македонци	85.72	85.23	86.21	84.80	84.20	85.39	96.87	96.41	97.43
Албанци	0.04	0.01	0.08	0.05	0.01	0.09	0.00	0.00	0.00
Турци	0.42	0.42	0.42	0.44	0.44	0.43	0.19	0.14	0.26
Роми	5.61	5.80	5.41	5.99	6.23	5.75	0.99	1.17	0.77
Власи	0.53	0.53	0.52	0.54	0.54	0.53	0.42	0.41	0.43
Срби	0.13	0.13	0.12	0.12	0.13	0.10	0.23	0.14	0.34
Бошњаци	0.04	0.06	0.02	0.04	0.06	0.03	0.00	0.00	0.00
Други неспомнати	0.47	0.56	0.38	0.43	0.49	0.38	0.96	1.31	0.51
Не се изјасниле	0.01	0.01	0.01	0.01	0.01	0.01	0.00	0.00	0.00
Непознато	0.03	0.04	0.02	0.00	0.00	0.01	0.34	0.41	0.26
Лица за кои податоците се преземени од административни извори	7.01	7.22	6.81	7.59	7.88	7.30	0.00	0.00	0.00



ПОПИС 2021



T-03.1: Вкупно попишани, вкупно резидентно население и вкупно нерезидентно население, според етничката припадност и пол, по општини - Попис 2021

Општина	Вкупно попишани			Вкупно резидентно население			Вкупно нерезидентно население		
	Вкупно	Мажи	Жени	Вкупно	Мажи	Жени	Вкупно	Мажи	Жени
Кратово	100.00	100.00	100.00	100.00	100.00	100.00	100.00	100.00	100.00
Македонци	92.52	91.87	93.24	92.26	91.41	93.17	97.16	98.50	94.87
Албанци	0.11	0.02	0.21	0.11	0.00	0.22	0.24	0.37	0.00
Турци	0.00	0.00	0.00	0.00	0.00	0.00	0.00	0.00	0.00
Роми	1.37	1.39	1.34	1.33	1.41	1.23	2.13	1.12	3.85
Власи	0.01	0.00	0.03	0.01	0.00	0.03	0.00	0.00	0.00
Срби	0.18	0.19	0.16	0.19	0.21	0.16	0.00	0.00	0.00
Бошњаци	0.00	0.00	0.00	0.00	0.00	0.00	0.00	0.00	0.00
Други неспомнати	0.30	0.19	0.42	0.30	0.21	0.41	0.24	0.00	0.64
Не се изјасниле	0.01	0.00	0.03	0.00	0.00	0.00	0.24	0.00	0.64
Непознато	0.01	0.02	0.00	0.01	0.03	0.00	0.00	0.00	0.00
Лица за кои податоците се преземени од административни извори	5.48	6.31	4.58	5.79	6.74	4.77	0.00	0.00	0.00
Крива Паланка	100.00	100.00	100.00	100.00	100.00	100.00	100.00	100.00	100.00
Македонци	92.47	92.27	92.68	92.34	92.08	92.61	95.35	95.71	94.75
Албанци	0.04	0.01	0.07	0.04	0.01	0.07	0.00	0.00	0.00
Турци	0.03	0.03	0.03	0.03	0.03	0.03	0.00	0.00	0.00
Роми	2.41	2.40	2.41	2.48	2.49	2.46	0.86	0.78	0.98
Власи	0.03	0.01	0.04	0.03	0.01	0.05	0.00	0.00	0.00
Срби	0.37	0.33	0.42	0.37	0.34	0.39	0.49	0.00	1.31
Бошњаци	0.02	0.00	0.03	0.01	0.00	0.02	0.12	0.00	0.33
Други неспомнати	0.55	0.59	0.51	0.46	0.46	0.46	2.57	2.92	1.97
Не се изјасниле	0.00	0.00	0.00	0.00	0.00	0.00	0.00	0.00	0.00
Непознато	0.05	0.06	0.03	0.02	0.03	0.01	0.61	0.58	0.66
Лица за кои податоците се преземени од административни извори	4.05	4.30	3.77	4.23	4.54	3.91	0.00	0.00	0.00
Кривопаланчани	100.00	100.00	100.00	100.00	100.00	100.00	100.00	100.00	100.00
Македонци	97.19	97.32	97.06	97.17	97.24	97.10	97.90	100.00	95.38
Албанци	0.13	0.04	0.24	0.14	0.04	0.24	0.00	0.00	0.00
Турци	0.00	0.00	0.00	0.00	0.00	0.00	0.00	0.00	0.00
Роми	0.08	0.07	0.08	0.08	0.07	0.08	0.00	0.00	0.00
Власи	0.02	0.00	0.04	0.02	0.00	0.04	0.00	0.00	0.00
Срби	0.13	0.07	0.20	0.14	0.07	0.20	0.00	0.00	0.00
Бошњаци	0.02	0.00	0.04	0.02	0.00	0.04	0.00	0.00	0.00
Други неспомнати	0.30	0.32	0.28	0.27	0.33	0.20	1.40	0.00	3.08
Не се изјасниле	0.02	0.04	0.00	0.02	0.04	0.00	0.00	0.00	0.00
Непознато	0.02	0.00	0.04	0.00	0.00	0.00	0.70	0.00	1.54
Лица за кои податоците се преземени од административни извори	2.09	2.15	2.03	2.15	2.21	2.08	0.00	0.00	0.00



ПОПИС 2021

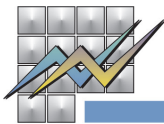


30.03.2022
Година LX
Број: 2.1.22.10

50

T-03.1: Вкупно попишани, вкупно резидентно население и вкупно нерезидентно население, според етничката припадност и пол, по општини - Попис 2021

Општина	Вкупно попишани			Вкупно резидентно население			Вкупно нерезидентно население		
	Вкупно	Мажи	Жени	Вкупно	Мажи	Жени	Вкупно	Мажи	Жени
Крушево	100.00	100.00	100.00	100.00	100.00	100.00	100.00	100.00	100.00
Македонци	49.84	48.73	51.01	51.47	50.26	52.74	27.71	29.25	25.89
Албанци	31.20	32.01	30.36	29.39	30.29	28.45	55.92	54.03	58.16
Турци	3.47	3.69	3.23	3.38	3.65	3.09	4.70	4.18	5.32
Роми	0.00	0.00	0.00	0.00	0.00	0.00	0.00	0.00	0.00
Власи	9.82	10.34	9.27	10.34	10.90	9.76	2.76	3.28	2.13
Срби	0.13	0.04	0.23	0.12	0.02	0.22	0.32	0.30	0.35
Бошњаци	1.72	1.78	1.66	1.29	1.26	1.31	7.62	8.36	6.74
Други неспомнати	0.41	0.35	0.48	0.39	0.35	0.44	0.65	0.30	1.06
Не се изјасниле	0.04	0.04	0.05	0.02	0.02	0.02	0.32	0.30	0.35
Непознато	0.00	0.00	0.00	0.00	0.00	0.00	0.00	0.00	0.00
Лица за кои податоците се преземени од административни извори	3.35	3.01	3.71	3.60	3.25	3.97	0.00	0.00	0.00
Куманово	100.00	100.00	100.00	100.00	100.00	100.00	100.00	100.00	100.00
Македонци	50.59	49.57	51.63	55.80	55.06	56.53	15.74	16.02	15.40
Албанци	32.80	33.12	32.47	25.99	25.81	26.16	78.43	77.83	79.14
Турци	0.14	0.16	0.12	0.15	0.17	0.12	0.12	0.11	0.13
Роми	2.86	2.92	2.79	2.85	2.90	2.80	2.92	3.07	2.74
Власи	0.11	0.10	0.13	0.12	0.10	0.13	0.05	0.04	0.07
Срби	5.88	6.39	5.35	6.52	7.13	5.90	1.60	1.85	1.29
Бошњаци	0.04	0.03	0.04	0.04	0.03	0.04	0.03	0.00	0.06
Други неспомнати	0.72	0.84	0.60	0.71	0.86	0.56	0.77	0.71	0.84
Не се изјасниле	0.03	0.03	0.02	0.02	0.03	0.01	0.03	0.03	0.04
Непознато	0.08	0.10	0.06	0.05	0.06	0.04	0.31	0.34	0.27
Лица за кои податоците се преземени од административни извори	6.75	6.73	6.78	7.76	7.83	7.70	0.00	0.00	0.00
Липково	100.00	100.00	100.00	100.00	100.00	100.00	100.00	100.00	100.00
Македонци	0.18	0.20	0.15	0.15	0.17	0.12	0.24	0.27	0.22
Албанци	97.38	97.53	97.22	96.65	96.82	96.47	99.11	99.01	99.23
Турци	0.01	0.01	0.00	0.00	0.01	0.00	0.01	0.02	0.00
Роми	0.00	0.00	0.00	0.00	0.00	0.00	0.00	0.00	0.00
Власи	0.02	0.02	0.02	0.00	0.00	0.00	0.06	0.06	0.07
Срби	0.01	0.01	0.02	0.02	0.01	0.03	0.00	0.00	0.00
Бошњаци	0.02	0.01	0.03	0.02	0.01	0.03	0.03	0.02	0.05
Други неспомнати	0.06	0.05	0.08	0.02	0.02	0.03	0.16	0.11	0.22
Не се изјасниле	0.00	0.00	0.00	0.00	0.00	0.00	0.00	0.00	0.00
Непознато	0.11	0.16	0.06	0.00	0.00	0.00	0.38	0.51	0.22
Лица за кои податоците се преземени од административни извори	2.21	2.01	2.43	3.14	2.96	3.32	0.00	0.00	0.00



ПОПИС 2021



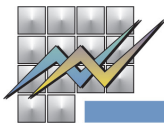
T-03.1: Вкупно попишани, вкупно резидентно население и вкупно нерезидентно население, според етничката припадност и пол, по општини - Попис 2021

Општина	Вкупно попишани			Вкупно резидентно население			Вкупно нерезидентно население		
	Вкупно	Мажи	Жени	Вкупно	Мажи	Жени	Вкупно	Мажи	Жени
Лозово	100.00	100.00	100.00	100.00	100.00	100.00	100.00	100.00	100.00
Македонци	82.84	83.09	82.57	83.35	83.48	83.19	73.33	75.76	70.37
Албанци	0.92	0.86	0.99	0.88	0.74	1.04	1.67	3.03	0.00
Турци	9.77	9.63	9.94	8.97	9.00	8.93	25.00	21.21	29.63
Роми	0.00	0.00	0.00	0.00	0.00	0.00	0.00	0.00	0.00
Власи	1.76	1.64	1.90	1.86	1.73	1.99	0.00	0.00	0.00
Срби	0.84	0.78	0.90	0.88	0.83	0.95	0.00	0.00	0.00
Бошњаци	0.71	0.70	0.72	0.75	0.74	0.76	0.00	0.00	0.00
Други неспомнати	0.21	0.31	0.09	0.22	0.33	0.09	0.00	0.00	0.00
Не се изјасниле	0.00	0.00	0.00	0.00	0.00	0.00	0.00	0.00	0.00
Непознато	0.00	0.00	0.00	0.00	0.00	0.00	0.00	0.00	0.00
Лица за кои податоците се преземени од административни извори	2.94	2.98	2.89	3.09	3.14	3.04	0.00	0.00	0.00
Маврово и Ростуше	100.00	100.00	100.00	100.00	100.00	100.00	100.00	100.00	100.00
Македонци	23.78	24.24	23.28	29.23	30.93	27.58	15.72	15.53	15.97
Албанци	12.42	12.60	12.22	9.32	9.13	9.51	16.98	17.10	16.83
Турци	32.55	31.95	33.21	30.84	30.37	31.30	35.08	34.00	36.46
Роми	0.05	0.07	0.02	0.06	0.08	0.04	0.03	0.05	0.00
Власи	0.04	0.02	0.05	0.04	0.00	0.08	0.03	0.05	0.00
Срби	0.08	0.09	0.07	0.12	0.16	0.08	0.03	0.00	0.07
Бошњаци	0.69	0.70	0.67	0.69	0.68	0.70	0.67	0.73	0.60
Други неспомнати	25.09	25.26	24.91	21.28	20.39	22.14	30.72	31.59	29.61
Не се изјасниле	0.25	0.27	0.22	0.36	0.44	0.27	0.09	0.05	0.13
Непознато	0.27	0.39	0.15	0.02	0.00	0.04	0.64	0.89	0.33
Лица за кои податоците се преземени од административни извори	4.79	4.41	5.20	8.03	7.80	8.26	0.00	0.00	0.00
Македонска Каменица	100.00	100.00	100.00	100.00	100.00	100.00	100.00	100.00	100.00
Македонци	93.23	93.15	93.32	92.79	92.62	92.98	98.49	98.47	98.52
Албанци	0.09	0.00	0.18	0.09	0.00	0.19	0.00	0.00	0.00
Турци	0.03	0.03	0.03	0.03	0.03	0.03	0.00	0.00	0.00
Роми	0.00	0.00	0.00	0.00	0.00	0.00	0.00	0.00	0.00
Власи	0.00	0.00	0.00	0.00	0.00	0.00	0.00	0.00	0.00
Срби	0.13	0.14	0.12	0.14	0.15	0.13	0.00	0.00	0.00
Бошњаци	0.13	0.11	0.15	0.14	0.12	0.16	0.00	0.00	0.00
Други неспомнати	0.27	0.27	0.27	0.22	0.21	0.23	0.94	0.92	0.99
Не се изјасниле	0.00	0.00	0.00	0.00	0.00	0.00	0.00	0.00	0.00
Непознато	0.06	0.08	0.03	0.02	0.03	0.00	0.57	0.61	0.49
Лица за кои податоците се преземени од административни извори	6.07	6.23	5.90	6.57	6.84	6.28	0.00	0.00	0.00



T-03.1: Вкупно попишани, вкупно резидентно население и вкупно нерезидентно население, според етничката припадност и пол, по општини - Попис 2021

Општина	Вкупно попишани			Вкупно резидентно население			Вкупно нерезидентно население		
	Вкупно	Мажи	Жени	Вкупно	Мажи	Жени	Вкупно	Мажи	Жени
Македонски Брод	100.00	100.00	100.00	100.00	100.00	100.00	100.00	100.00	100.00
Македонци	89.88	90.51	89.18	91.14	91.82	90.40	58.30	61.87	53.13
Албанци	0.65	0.03	1.33	0.65	0.00	1.34	0.85	0.72	1.04
Турци	5.44	5.39	5.49	4.09	3.99	4.20	39.15	35.97	43.75
Роми	0.29	0.31	0.27	0.31	0.33	0.28	0.00	0.00	0.00
Власи	0.00	0.00	0.00	0.00	0.00	0.00	0.00	0.00	0.00
Срби	0.16	0.19	0.14	0.17	0.20	0.14	0.00	0.00	0.00
Бошњаци	0.02	0.00	0.03	0.02	0.00	0.04	0.00	0.00	0.00
Други неспомнати	0.15	0.06	0.24	0.14	0.07	0.21	0.43	0.00	1.04
Не се изјасниле	0.03	0.03	0.03	0.03	0.03	0.04	0.00	0.00	0.00
Непознато	0.05	0.06	0.03	0.00	0.00	0.00	1.28	1.44	1.04
Лица за кои податоците се преземени од административни извори	3.33	3.41	3.24	3.46	3.57	3.35	0.00	0.00	0.00
Могила	100.00	100.00	100.00	100.00	100.00	100.00	100.00	100.00	100.00
Македонци	87.89	88.28	87.46	87.68	88.08	87.24	95.00	94.51	95.65
Албанци	1.34	0.95	1.77	1.38	0.98	1.82	0.00	0.00	0.00
Турци	4.94	5.19	4.67	5.04	5.25	4.80	1.88	3.30	0.00
Роми	0.28	0.25	0.31	0.28	0.25	0.32	0.00	0.00	0.00
Власи	0.04	0.04	0.04	0.04	0.04	0.04	0.00	0.00	0.00
Срби	0.02	0.00	0.04	0.02	0.00	0.04	0.00	0.00	0.00
Бошњаци	0.00	0.00	0.00	0.00	0.00	0.00	0.00	0.00	0.00
Други неспомнати	0.72	0.56	0.89	0.70	0.58	0.83	1.25	0.00	2.90
Не се изјасниле	0.02	0.00	0.04	0.02	0.00	0.04	0.00	0.00	0.00
Непознато	0.06	0.07	0.04	0.00	0.00	0.00	1.88	2.20	1.45
Лица за кои податоците се преземени од административни извори	4.70	4.67	4.75	4.85	4.82	4.88	0.00	0.00	0.00
Неготино	100.00	100.00	100.00	100.00	100.00	100.00	100.00	100.00	100.00
Македонци	86.30	85.62	87.00	86.28	85.62	86.95	86.99	85.71	88.59
Албанци	0.39	0.39	0.39	0.23	0.19	0.28	5.24	6.08	4.18
Турци	1.91	2.00	1.80	1.92	2.02	1.81	1.52	1.52	1.52
Роми	2.63	2.65	2.62	2.71	2.73	2.69	0.34	0.30	0.38
Власи	0.07	0.09	0.05	0.08	0.10	0.06	0.00	0.00	0.00
Срби	1.89	2.26	1.51	1.89	2.27	1.50	1.86	1.82	1.90
Бошњаци	0.01	0.00	0.01	0.01	0.00	0.01	0.00	0.00	0.00
Други неспомнати	1.46	1.64	1.28	1.39	1.55	1.22	3.72	3.95	3.42
Не се изјасниле	0.00	0.00	0.00	0.00	0.00	0.00	0.00	0.00	0.00
Непознато	0.03	0.04	0.01	0.02	0.02	0.01	0.34	0.61	0.00
Лица за кои податоците се преземени од административни извори	5.31	5.31	5.32	5.49	5.50	5.47	0.00	0.00	0.00



T-03.1: Вкупно попишани, вкупно резидентно население и вкупно нерезидентно население, според етничката припадност и пол, по општини - Попис 2021

Општина	Вкупно попишани			Вкупно резидентно население			Вкупно нерезидентно население		
	Вкупно	Мажи	Жени	Вкупно	Мажи	Жени	Вкупно	Мажи	Жени
Новаци	100.00	100.00	100.00	100.00	100.00	100.00	100.00	100.00	100.00
Македонци	91.60	91.92	91.25	91.65	91.94	91.35	89.74	91.30	87.50
Албанци	1.72	1.19	2.30	1.74	1.23	2.28	1.28	0.00	3.13
Турци	0.11	0.14	0.08	0.04	0.07	0.00	2.56	2.17	3.13
Роми	0.00	0.00	0.00	0.00	0.00	0.00	0.00	0.00	0.00
Власи	0.00	0.00	0.00	0.00	0.00	0.00	0.00	0.00	0.00
Срби	0.15	0.21	0.08	0.15	0.22	0.08	0.00	0.00	0.00
Бошњаци	0.00	0.00	0.00	0.00	0.00	0.00	0.00	0.00	0.00
Други неспомнати	0.70	0.84	0.54	0.53	0.65	0.39	6.41	6.52	6.25
Не се изјасниле	0.04	0.07	0.00	0.04	0.07	0.00	0.00	0.00	0.00
Непознато	0.04	0.00	0.08	0.04	0.00	0.08	0.00	0.00	0.00
Лица за кои податоците се преземени од административни извори	5.65	5.62	5.68	5.82	5.81	5.82	0.00	0.00	0.00
Ново Село	100.00	100.00	100.00	100.00	100.00	100.00	100.00	100.00	100.00
Македонци	93.58	93.71	93.44	91.51	91.49	91.52	99.25	99.10	99.46
Албанци	0.06	0.02	0.11	0.07	0.00	0.14	0.04	0.07	0.00
Турци	0.00	0.00	0.00	0.00	0.00	0.00	0.00	0.00	0.00
Роми	0.01	0.02	0.00	0.00	0.00	0.00	0.04	0.07	0.00
Власи	0.00	0.00	0.00	0.00	0.00	0.00	0.00	0.00	0.00
Срби	0.07	0.02	0.13	0.09	0.03	0.14	0.04	0.00	0.09
Бошњаци	0.01	0.00	0.02	0.00	0.00	0.00	0.04	0.00	0.09
Други неспомнати	0.28	0.28	0.28	0.20	0.14	0.26	0.51	0.62	0.36
Не се изјасниле	0.00	0.00	0.00	0.00	0.00	0.00	0.00	0.00	0.00
Непознато	0.02	0.04	0.00	0.00	0.00	0.00	0.08	0.14	0.00
Лица за кои податоците се преземени од административни извори	5.96	5.91	6.02	8.13	8.34	7.93	0.00	0.00	0.00
Охрид	100.00	100.00	100.00	100.00	100.00	100.00	100.00	100.00	100.00
Македонци	77.38	77.36	77.40	78.73	78.88	78.58	63.32	63.20	63.46
Албанци	5.75	5.80	5.71	3.78	3.65	3.90	26.33	25.75	27.05
Турци	3.66	3.67	3.66	3.56	3.53	3.59	4.74	5.01	4.41
Роми	0.42	0.36	0.48	0.45	0.40	0.50	0.12	0.07	0.18
Власи	0.58	0.59	0.57	0.61	0.62	0.60	0.26	0.29	0.23
Срби	0.58	0.55	0.61	0.55	0.52	0.57	0.91	0.85	0.99
Бошњаци	0.06	0.06	0.06	0.04	0.04	0.05	0.20	0.26	0.14
Други неспомнати	3.85	3.96	3.74	3.90	3.99	3.82	3.32	3.76	2.79
Не се изјасниле	0.02	0.04	0.01	0.03	0.04	0.02	0.02	0.04	0.00
Непознато	0.08	0.09	0.07	0.01	0.02	0.01	0.77	0.77	0.77
Лица за кои податоците се преземени од административни извори	7.61	7.51	7.70	8.34	8.32	8.36	0.00	0.00	0.00

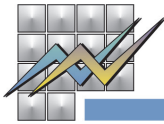


ПОПИС 2021



T-03.1: Вкупно попишани, вкупно резидентно население и вкупно нерезидентно население, според етничката припадност и пол, по општини - Попис 2021

Општина	Вкупно попишани			Вкупно резидентно население			Вкупно нерезидентно население		
	Вкупно	Мажи	Жени	Вкупно	Мажи	Жени	Вкупно	Мажи	Жени
Петровец	100.00	100.00	100.00	100.00	100.00	100.00	100.00	100.00	100.00
Македонци	48.01	47.05	49.00	50.37	49.75	51.00	16.37	16.30	16.49
Албанци	19.93	20.61	19.23	18.32	18.66	17.96	41.52	42.72	39.78
Турци	1.39	1.39	1.39	1.27	1.32	1.21	3.07	2.22	4.30
Роми	0.57	0.58	0.56	0.59	0.59	0.60	0.29	0.49	0.00
Власи	0.02	0.00	0.04	0.02	0.00	0.04	0.00	0.00	0.00
Срби	3.43	3.65	3.20	3.57	3.88	3.26	1.46	0.99	2.15
Бошњаци	19.71	20.11	19.29	18.59	18.84	18.34	34.65	34.57	34.77
Други неспомнати	0.79	0.82	0.77	0.69	0.72	0.66	2.19	1.98	2.51
Не се изјасниле	0.00	0.00	0.00	0.00	0.00	0.00	0.00	0.00	0.00
Непознато	0.05	0.08	0.02	0.02	0.02	0.02	0.44	0.74	0.00
Лица за кои податоците се преземени од административни извори	6.10	5.72	6.50	6.56	6.22	6.90	0.00	0.00	0.00
Пехчево	100.00	100.00	100.00	100.00	100.00	100.00	100.00	100.00	100.00
Македонци	81.22	80.82	81.63	81.17	80.63	81.73	81.97	83.58	80.00
Албанци	0.05	0.05	0.05	0.03	0.00	0.05	0.41	0.75	0.00
Турци	7.12	7.28	6.96	7.03	7.31	6.74	8.61	6.72	10.91
Роми	6.53	6.77	6.28	6.43	6.72	6.13	8.20	7.46	9.09
Власи	0.02	0.00	0.05	0.03	0.00	0.05	0.00	0.00	0.00
Срби	0.24	0.09	0.39	0.25	0.10	0.41	0.00	0.00	0.00
Бошњаци	0.05	0.09	0.00	0.03	0.05	0.00	0.41	0.75	0.00
Други неспомнати	0.78	1.02	0.53	0.80	1.04	0.56	0.41	0.75	0.00
Не се изјасниле	0.00	0.00	0.00	0.00	0.00	0.00	0.00	0.00	0.00
Непознато	0.00	0.00	0.00	0.00	0.00	0.00	0.00	0.00	0.00
Лица за кои податоците се преземени од административни извори	4.00	3.89	4.11	4.24	4.15	4.34	0.00	0.00	0.00
Пласница	100.00	100.00	100.00	100.00	100.00	100.00	100.00	100.00	100.00
Македонци	0.22	0.25	0.20	0.21	0.19	0.24	0.24	0.35	0.11
Албанци	0.35	0.15	0.57	0.31	0.05	0.57	0.44	0.35	0.55
Турци	97.67	98.01	97.31	97.13	97.55	96.71	98.78	98.86	98.68
Роми	0.00	0.00	0.00	0.00	0.00	0.00	0.00	0.00	0.00
Власи	0.00	0.00	0.00	0.00	0.00	0.00	0.00	0.00	0.00
Срби	0.00	0.00	0.00	0.00	0.00	0.00	0.00	0.00	0.00
Бошњаци	0.05	0.03	0.07	0.02	0.00	0.05	0.10	0.09	0.11
Други неспомнати	0.14	0.12	0.17	0.00	0.00	0.00	0.44	0.35	0.55
Не се изјасниле	0.00	0.00	0.00	0.00	0.00	0.00	0.00	0.00	0.00
Непознато	0.02	0.03	0.00	0.02	0.05	0.00	0.00	0.00	0.00
Лица за кои податоците се преземени од административни извори	1.55	1.41	1.70	2.30	2.17	2.43	0.00	0.00	0.00



ПОПИС 2021



30.03.2022
Година LX
Број: 2.1.22.10

55

T-03.1: Вкупно попишани, вкупно резидентно население и вкупно нерезидентно население, според етничката припадност и пол, по општини - Попис 2021

Општина	Вкупно попишани			Вкупно резидентно население			Вкупно нерезидентно население		
	Вкупно	Мажи	Жени	Вкупно	Мажи	Жени	Вкупно	Мажи	Жени
Прилеп	100.00	100.00	100.00	100.00	100.00	100.00	100.00	100.00	100.00
Македонци	84.83	84.40	85.25	84.53	84.06	85.00	91.88	91.74	92.07
Албанци	0.19	0.08	0.29	0.18	0.07	0.29	0.28	0.25	0.31
Турци	1.56	1.61	1.50	1.54	1.60	1.47	2.02	1.81	2.28
Роми	5.61	5.83	5.39	5.75	5.99	5.51	2.33	2.57	2.04
Власи	0.04	0.04	0.05	0.04	0.03	0.05	0.07	0.13	0.00
Срби	0.17	0.18	0.16	0.16	0.17	0.16	0.28	0.25	0.31
Бошњаци	0.18	0.19	0.16	0.17	0.19	0.15	0.31	0.31	0.31
Други неспомнати	0.48	0.51	0.44	0.41	0.44	0.38	2.02	2.00	2.04
Не се изјасниле	0.02	0.02	0.02	0.01	0.01	0.01	0.17	0.13	0.24
Непознато	0.04	0.06	0.02	0.02	0.02	0.01	0.63	0.81	0.39
Лица за кои податоците се преземени од административни извори	6.90	7.09	6.71	7.18	7.42	6.96	0.00	0.00	0.00
Пробиштип	100.00	100.00	100.00	100.00	100.00	100.00	100.00	100.00	100.00
Македонци	94.13	94.05	94.21	94.04	93.94	94.14	96.38	96.59	96.12
Албанци	0.06	0.00	0.12	0.06	0.00	0.12	0.00	0.00	0.00
Турци	0.01	0.03	0.00	0.01	0.03	0.00	0.00	0.00	0.00
Роми	0.75	0.75	0.76	0.78	0.76	0.79	0.19	0.34	0.00
Власи	0.16	0.14	0.18	0.16	0.15	0.17	0.19	0.00	0.43
Срби	0.44	0.45	0.42	0.42	0.45	0.38	0.95	0.34	1.72
Бошњаци	0.01	0.01	0.01	0.01	0.00	0.02	0.19	0.34	0.00
Други неспомнати	0.54	0.62	0.45	0.48	0.54	0.42	1.90	2.39	1.29
Не се изјасниле	0.01	0.00	0.01	0.00	0.00	0.00	0.19	0.00	0.43
Непознато	0.00	0.00	0.00	0.00	0.00	0.00	0.00	0.00	0.00
Лица за кои податоците се преземени од административни извори	3.89	3.95	3.83	4.05	4.12	3.97	0.00	0.00	0.00
Радовиш	100.00	100.00	100.00	100.00	100.00	100.00	100.00	100.00	100.00
Македонци	73.75	73.72	73.79	71.63	71.26	72.00	93.82	94.33	93.16
Албанци	0.10	0.08	0.11	0.10	0.09	0.11	0.08	0.00	0.18
Турци	15.47	15.73	15.21	16.64	17.06	16.20	4.50	4.50	4.50
Роми	0.99	1.03	0.95	1.08	1.15	1.02	0.12	0.07	0.18
Власи	0.06	0.04	0.07	0.06	0.05	0.07	0.04	0.00	0.09
Срби	0.12	0.10	0.13	0.10	0.12	0.09	0.23	0.00	0.54
Бошњаци	0.01	0.01	0.02	0.01	0.01	0.01	0.04	0.00	0.09
Други неспомнати	0.31	0.33	0.28	0.29	0.32	0.26	0.47	0.42	0.54
Не се изјасниле	0.01	0.01	0.02	0.01	0.02	0.01	0.04	0.00	0.09
Непознато	0.07	0.08	0.05	0.00	0.01	0.00	0.67	0.69	0.63
Лица за кои податоците се преземени од административни извори	9.11	8.86	9.37	10.08	9.92	10.24	0.00	0.00	0.00



ПОПИС 2021

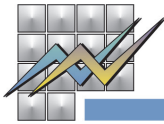


30.03.2022
Година LX
Број: 2.1.22.10

56

T-03.1: Вкупно попишани, вкупно резидентно население и вкупно нерезидентно население, според етничката припадност и пол, по општини - Попис 2021

Општина	Вкупно попишани			Вкупно резидентно население			Вкупно нерезидентно население		
	Вкупно	Мажи	Жени	Вкупно	Мажи	Жени	Вкупно	Мажи	Жени
Ранковце	100.00	100.00	100.00	100.00	100.00	100.00	100.00	100.00	100.00
Македонци	88.33	88.58	88.06	88.17	88.40	87.90	96.00	95.65	96.55
Албанци	0.06	0.05	0.06	0.00	0.00	0.00	2.67	2.17	3.45
Турци	0.03	0.00	0.06	0.03	0.00	0.06	0.00	0.00	0.00
Роми	4.04	4.06	4.02	4.13	4.16	4.09	0.00	0.00	0.00
Власи	0.00	0.00	0.00	0.00	0.00	0.00	0.00	0.00	0.00
Срби	0.40	0.37	0.42	0.40	0.38	0.43	0.00	0.00	0.00
Бошњаци	0.00	0.00	0.00	0.00	0.00	0.00	0.00	0.00	0.00
Други неспомнати	0.17	0.21	0.12	0.14	0.16	0.12	1.33	2.17	0.00
Не се изјасниле	0.00	0.00	0.00	0.00	0.00	0.00	0.00	0.00	0.00
Непознато	0.00	0.00	0.00	0.00	0.00	0.00	0.00	0.00	0.00
Лица за кои податоците се преземени од административни извори	6.98	6.72	7.26	7.13	6.89	7.39	0.00	0.00	0.00
Ресен	100.00	100.00	100.00	100.00	100.00	100.00	100.00	100.00	100.00
Македонци	66.76	66.61	66.92	70.48	70.82	70.14	34.15	33.94	34.41
Албанци	12.96	13.11	12.82	9.61	9.22	10.00	42.38	43.21	41.29
Турци	11.31	11.52	11.10	10.14	10.24	10.04	21.59	21.44	21.77
Роми	1.96	1.85	2.08	2.18	2.09	2.28	0.00	0.00	0.00
Власи	0.28	0.31	0.25	0.31	0.35	0.26	0.06	0.00	0.14
Срби	0.47	0.47	0.47	0.49	0.47	0.50	0.30	0.43	0.14
Бошњаци	0.07	0.07	0.08	0.08	0.08	0.08	0.00	0.00	0.00
Други неспомнати	1.62	1.56	1.68	1.75	1.74	1.75	0.55	0.22	0.98
Не се изјасниле	0.01	0.00	0.01	0.01	0.00	0.01	0.00	0.00	0.00
Непознато	0.11	0.09	0.14	0.01	0.00	0.03	0.98	0.75	1.26
Лица за кои податоците се преземени од административни извори	4.44	4.42	4.46	4.95	4.99	4.90	0.00	0.00	0.00
Росоман	100.00	100.00	100.00	100.00	100.00	100.00	100.00	100.00	100.00
Македонци	88.62	87.66	89.66	88.65	87.76	89.59	87.76	84.21	92.68
Албанци	0.15	0.05	0.27	0.13	0.00	0.27	1.02	1.75	0.00
Турци	0.03	0.05	0.00	0.00	0.00	0.00	1.02	1.75	0.00
Роми	0.90	0.90	0.90	0.92	0.92	0.92	0.00	0.00	0.00
Власи	0.10	0.10	0.11	0.11	0.10	0.11	0.00	0.00	0.00
Срби	6.65	7.62	5.62	6.66	7.63	5.64	6.12	7.02	4.88
Бошњаци	0.00	0.00	0.00	0.00	0.00	0.00	0.00	0.00	0.00
Други неспомнати	0.72	0.90	0.53	0.66	0.82	0.49	3.06	3.51	2.44
Не се изјасниле	0.00	0.00	0.00	0.00	0.00	0.00	0.00	0.00	0.00
Непознато	0.03	0.05	0.00	0.00	0.00	0.00	1.02	1.75	0.00
Лица за кои податоците се преземени од административни извори	2.80	2.69	2.92	2.87	2.77	2.98	0.00	0.00	0.00



ПОПИС 2021



T-03.1: Вкупно попишани, вкупно резидентно население и вкупно нерезидентно население, според етничката припадност и пол, по општини - Попис 2021

Општина	Вкупно попишани			Вкупно резидентно население			Вкупно нерезидентно население		
	Вкупно	Мажи	Жени	Вкупно	Мажи	Жени	Вкупно	Мажи	Жени
Свети Николе	100.00	100.00	100.00	100.00	100.00	100.00	100.00	100.00	100.00
Македонци	92.64	92.75	92.53	92.49	92.54	92.45	94.56	95.04	93.87
Албанци	0.06	0.00	0.13	0.07	0.00	0.13	0.00	0.00	0.00
Турци	0.45	0.43	0.46	0.37	0.36	0.39	1.42	1.28	1.64
Роми	0.35	0.25	0.45	0.29	0.20	0.39	1.01	0.71	1.43
Власи	0.90	0.84	0.95	0.87	0.80	0.95	1.17	1.28	1.02
Срби	0.22	0.13	0.33	0.22	0.11	0.32	0.34	0.28	0.41
Бошњаци	0.01	0.00	0.01	0.01	0.00	0.01	0.00	0.00	0.00
Други неспомнати	0.35	0.43	0.26	0.31	0.38	0.23	0.92	0.99	0.82
Не се изјасниле	0.00	0.00	0.00	0.00	0.00	0.00	0.00	0.00	0.00
Непознато	0.08	0.09	0.06	0.04	0.06	0.01	0.59	0.43	0.82
Лица за кои податоците се преземени од административни извори	4.95	5.08	4.81	5.33	5.54	5.12	0.00	0.00	0.00
Сопиште	100.00	100.00	100.00	100.00	100.00	100.00	100.00	100.00	100.00
Македонци	58.73	58.34	59.14	60.26	60.15	60.36	21.45	19.88	23.68
Албанци	27.20	27.71	26.67	25.22	25.39	25.05	75.64	77.02	73.68
Турци	6.73	6.72	6.73	6.90	6.92	6.87	2.55	2.48	2.63
Роми	0.01	0.03	0.00	0.01	0.03	0.00	0.00	0.00	0.00
Власи	0.27	0.28	0.26	0.28	0.29	0.27	0.00	0.00	0.00
Срби	0.70	0.81	0.59	0.73	0.85	0.61	0.00	0.00	0.00
Бошњаци	0.00	0.00	0.00	0.00	0.00	0.00	0.00	0.00	0.00
Други неспомнати	0.47	0.50	0.44	0.48	0.50	0.46	0.36	0.62	0.00
Не се изјасниле	0.00	0.00	0.00	0.00	0.00	0.00	0.00	0.00	0.00
Непознато	0.01	0.00	0.03	0.01	0.00	0.03	0.00	0.00	0.00
Лица за кои податоците се преземени од административни извори	5.87	5.61	6.14	6.11	5.87	6.35	0.00	0.00	0.00
Старо Нагоричане	100.00	100.00	100.00	100.00	100.00	100.00	100.00	100.00	100.00
Македонци	72.00	71.01	73.19	71.78	70.93	72.80	82.05	74.47	93.55
Албанци	0.39	0.05	0.80	0.37	0.05	0.75	1.28	0.00	3.23
Турци	0.00	0.00	0.00	0.00	0.00	0.00	0.00	0.00	0.00
Роми	0.08	0.05	0.12	0.09	0.05	0.13	0.00	0.00	0.00
Власи	0.00	0.00	0.00	0.00	0.00	0.00	0.00	0.00	0.00
Срби	16.71	17.96	15.21	16.71	17.77	15.45	16.67	25.53	3.23
Бошњаци	0.00	0.00	0.00	0.00	0.00	0.00	0.00	0.00	0.00
Други неспомнати	0.25	0.26	0.25	0.26	0.26	0.25	0.00	0.00	0.00
Не се изјасниле	0.00	0.00	0.00	0.00	0.00	0.00	0.00	0.00	0.00
Непознато	0.00	0.00	0.00	0.00	0.00	0.00	0.00	0.00	0.00
Лица за кои податоците се преземени од административни извори	10.56	10.67	10.43	10.80	10.94	10.63	0.00	0.00	0.00



ПОПИС 2021

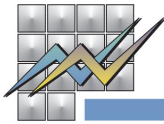


30.03.2022
Година LX
Број: 2.1.22.10

58

T-03.1: Вкупно попишани, вкупно резидентно население и вкупно нерезидентно население, според етничката припадност и пол, по општини - Попис 2021

Општина	Вкупно попишани			Вкупно резидентно население			Вкупно нерезидентно население		
	Вкупно	Мажи	Жени	Вкупно	Мажи	Жени	Вкупно	Мажи	Жени
Струга	100.00	100.00	100.00	100.00	100.00	100.00	100.00	100.00	100.00
Македонци	23.24	22.77	23.73	29.23	29.05	29.40	7.29	7.44	7.12
Албанци	59.72	60.37	59.04	50.58	50.92	50.24	84.08	83.43	84.85
Турци	6.21	6.03	6.39	6.81	6.50	7.11	4.60	4.87	4.28
Роми	0.25	0.26	0.25	0.35	0.36	0.33	0.01	0.01	0.00
Власи	0.77	0.86	0.67	0.97	1.13	0.80	0.25	0.22	0.27
Срби	0.11	0.13	0.08	0.13	0.16	0.11	0.03	0.04	0.02
Бошњаци	0.19	0.19	0.18	0.19	0.19	0.18	0.18	0.20	0.16
Други неспомнати	4.35	4.42	4.27	4.75	4.80	4.69	3.28	3.49	3.04
Не се изјасниле	0.04	0.04	0.04	0.05	0.05	0.05	0.00	0.00	0.00
Непознато	0.10	0.11	0.08	0.03	0.04	0.02	0.28	0.30	0.25
Лица за кои податоците се преземени од административни извори	5.04	4.82	5.26	6.92	6.79	7.06	0.00	0.00	0.00
Струмица	100.00	100.00	100.00	100.00	100.00	100.00	100.00	100.00	100.00
Македонци	79.39	78.98	79.79	77.91	77.30	78.50	96.93	97.12	96.70
Албанци	0.04	0.01	0.07	0.04	0.02	0.07	0.00	0.00	0.00
Турци	7.35	7.54	7.15	7.85	8.12	7.59	1.35	1.31	1.39
Роми	0.40	0.41	0.39	0.44	0.45	0.42	0.00	0.00	0.00
Власи	0.02	0.01	0.02	0.02	0.02	0.02	0.00	0.00	0.00
Срби	0.19	0.20	0.19	0.20	0.21	0.19	0.12	0.09	0.15
Бошњаци	0.01	0.00	0.01	0.01	0.00	0.01	0.00	0.00	0.00
Други неспомнати	0.59	0.65	0.53	0.54	0.58	0.49	1.23	1.40	1.03
Не се изјасниле	0.03	0.01	0.04	0.02	0.01	0.04	0.05	0.04	0.05
Непознато	0.04	0.01	0.06	0.01	0.01	0.02	0.33	0.04	0.67
Лица за кои податоците се преземени од административни извори	11.95	12.16	11.75	12.96	13.28	12.65	0.00	0.00	0.00
Студеничани	100.00	100.00	100.00	100.00	100.00	100.00	100.00	100.00	100.00
Македонци	1.97	1.85	2.10	1.99	1.89	2.09	1.73	1.31	2.34
Албанци	68.82	69.13	68.48	68.19	68.23	68.15	77.66	80.15	74.10
Турци	14.05	13.89	14.23	14.71	14.69	14.72	4.81	4.03	5.93
Роми	0.20	0.23	0.17	0.21	0.24	0.18	0.06	0.11	0.00
Власи	0.02	0.02	0.03	0.02	0.01	0.03	0.06	0.11	0.00
Срби	0.06	0.06	0.06	0.06	0.06	0.07	0.00	0.00	0.00
Бошњаци	7.90	7.74	8.08	7.45	7.31	7.60	14.25	12.98	16.07
Други неспомнати	0.43	0.48	0.38	0.37	0.42	0.32	1.28	1.20	1.40
Не се изјасниле	0.00	0.01	0.00	0.00	0.01	0.00	0.00	0.00	0.00
Непознато	0.02	0.03	0.01	0.01	0.03	0.00	0.13	0.11	0.16
Лица за кои податоците се преземени од административни извори	6.52	6.57	6.47	6.98	7.11	6.85	0.00	0.00	0.00



ПОПИС 2021



T-03.1: Вкупно попишани, вкупно резидентно население и вкупно нерезидентно население, според етничката припадност и пол, по општини - Попис 2021

Општина	Вкупно попишани			Вкупно резидентно население			Вкупно нерезидентно население		
	Вкупно	Мажи	Жени	Вкупно	Мажи	Жени	Вкупно	Мажи	Жени
Теарце	100.00	100.00	100.00	100.00	100.00	100.00	100.00	100.00	100.00
Македонци	9.06	9.03	9.10	11.95	12.18	11.72	2.64	2.61	2.69
Албанци	87.05	87.27	86.82	83.10	83.05	83.15	95.86	95.89	95.82
Турци	1.76	1.85	1.65	2.16	2.33	1.99	0.86	0.88	0.83
Роми	0.22	0.20	0.25	0.28	0.26	0.31	0.09	0.07	0.11
Власи	0.01	0.02	0.00	0.00	0.00	0.00	0.03	0.05	0.00
Срби	0.09	0.08	0.10	0.12	0.11	0.14	0.01	0.02	0.00
Бошњаци	0.00	0.00	0.00	0.00	0.00	0.00	0.00	0.00	0.00
Други неспомнати	0.14	0.13	0.14	0.12	0.12	0.12	0.16	0.14	0.19
Не се изјасниле	0.00	0.00	0.00	0.00	0.00	0.00	0.00	0.00	0.00
Непознато	0.12	0.12	0.11	0.01	0.01	0.01	0.35	0.35	0.36
Лица за кои податоците се преземени од административни извори	1.55	1.30	1.82	2.25	1.93	2.57	0.00	0.00	0.00
Тетово	100.00	100.00	100.00	100.00	100.00	100.00	100.00	100.00	100.00
Македонци	15.62	15.12	16.13	18.32	18.03	18.60	4.02	3.95	4.11
Албанци	75.46	76.17	74.74	71.32	71.67	70.99	93.24	93.43	93.01
Турци	1.80	1.71	1.89	2.06	2.00	2.11	0.70	0.60	0.82
Роми	1.95	1.99	1.91	2.22	2.31	2.14	0.78	0.80	0.76
Власи	0.02	0.02	0.02	0.01	0.01	0.01	0.05	0.06	0.05
Срби	0.26	0.28	0.24	0.30	0.33	0.27	0.08	0.07	0.09
Бошњаци	0.20	0.18	0.23	0.22	0.20	0.25	0.13	0.11	0.15
Други неспомнати	0.40	0.38	0.42	0.36	0.34	0.37	0.57	0.53	0.62
Не се изјасниле	0.02	0.03	0.01	0.02	0.03	0.01	0.02	0.02	0.01
Непознато	0.08	0.10	0.07	0.01	0.01	0.01	0.41	0.43	0.38
Лица за кои податоците се преземени од административни извори	4.18	4.02	4.34	5.15	5.07	5.23	0.00	0.00	0.00
Центар Жупа	100.00	100.00	100.00	100.00	100.00	100.00	100.00	100.00	100.00
Македонци	7.62	8.00	7.20	6.34	6.19	6.50	9.57	10.45	8.44
Албанци	7.36	7.54	7.17	5.03	5.05	5.01	10.92	10.88	10.98
Турци	77.90	77.86	77.96	77.93	78.66	77.21	77.86	76.77	79.27
Роми	0.03	0.03	0.03	0.00	0.00	0.00	0.08	0.07	0.09
Власи	0.00	0.00	0.00	0.00	0.00	0.00	0.00	0.00	0.00
Срби	0.00	0.00	0.00	0.00	0.00	0.00	0.00	0.00	0.00
Бошњаци	0.02	0.00	0.03	0.03	0.00	0.05	0.00	0.00	0.00
Други неспомнати	1.14	1.18	1.09	1.13	1.09	1.17	1.15	1.31	0.94
Не се изјасниле	0.00	0.00	0.00	0.00	0.00	0.00	0.00	0.00	0.00
Непознато	0.18	0.25	0.10	0.03	0.05	0.00	0.41	0.51	0.28
Лица за кои податоците се преземени од административни извори	5.75	5.14	6.42	9.52	8.96	10.06	0.00	0.00	0.00



ПОПИС 2021

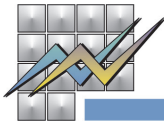


30.03.2022
Година LX
Број: 2.1.22.10

60

T-03.1: Вкупно попишани, вкупно резидентно население и вкупно нерезидентно население, според етничката припадност и пол, по општини - Попис 2021

Општина	Вкупно попишани			Вкупно резидентно население			Вкупно нерезидентно население		
	Вкупно	Мажи	Жени	Вкупно	Мажи	Жени	Вкупно	Мажи	Жени
Чашка	100.00	100.00	100.00	100.00	100.00	100.00	100.00	100.00	100.00
Македонци	37.60	37.89	37.28	38.67	39.73	37.55	20.08	16.85	29.13
Албанци	51.83	50.91	52.86	50.77	48.96	52.68	69.36	73.31	58.27
Турци	4.72	4.91	4.52	4.70	4.95	4.43	5.18	4.49	7.09
Роми	0.00	0.00	0.00	0.00	0.00	0.00	0.00	0.00	0.00
Власи	0.01	0.00	0.03	0.01	0.00	0.03	0.00	0.00	0.00
Срби	0.28	0.32	0.25	0.30	0.34	0.26	0.00	0.00	0.00
Бошњаци	0.47	0.45	0.50	0.44	0.39	0.49	1.04	1.12	0.79
Други неспомнати	1.33	1.53	1.10	1.18	1.35	1.01	3.73	3.65	3.94
Не се изјасниле	0.05	0.05	0.05	0.04	0.02	0.05	0.21	0.28	0.00
Непознато	0.11	0.11	0.10	0.09	0.10	0.08	0.41	0.28	0.79
Лица за кои податоците се преземени од административни извори	3.58	3.83	3.31	3.80	4.16	3.42	0.00	0.00	0.00
Чешиново - Облешево	100.00	100.00	100.00	100.00	100.00	100.00	100.00	100.00	100.00
Македонци	95.75	95.86	95.63	95.61	95.67	95.55	97.92	98.48	97.12
Албанци	0.12	0.00	0.25	0.13	0.00	0.26	0.00	0.00	0.00
Турци	0.00	0.00	0.00	0.00	0.00	0.00	0.00	0.00	0.00
Роми	0.00	0.00	0.00	0.00	0.00	0.00	0.00	0.00	0.00
Власи	0.14	0.10	0.18	0.15	0.11	0.19	0.00	0.00	0.00
Срби	0.03	0.00	0.07	0.02	0.00	0.04	0.30	0.00	0.72
Бошњаци	0.00	0.00	0.00	0.00	0.00	0.00	0.00	0.00	0.00
Други неспомнати	0.12	0.13	0.11	0.02	0.04	0.00	1.78	1.52	2.16
Не се изјасниле	0.00	0.00	0.00	0.00	0.00	0.00	0.00	0.00	0.00
Непознато	0.00	0.00	0.00	0.00	0.00	0.00	0.00	0.00	0.00
Лица за кои податоците се преземени од административни извори	3.84	3.91	3.77	4.08	4.18	3.96	0.00	0.00	0.00
Чучер - Сандево	100.00	100.00	100.00	100.00	100.00	100.00	100.00	100.00	100.00
Македонци	53.23	50.36	56.29	54.70	51.70	57.87	22.62	25.30	19.05
Албанци	15.92	15.95	15.89	13.30	13.19	13.43	70.36	67.59	74.07
Турци	0.15	0.10	0.19	0.15	0.11	0.20	0.00	0.00	0.00
Роми	0.25	0.22	0.28	0.25	0.21	0.29	0.23	0.40	0.00
Власи	0.17	0.16	0.17	0.17	0.17	0.18	0.00	0.00	0.00
Срби	20.23	22.59	17.71	21.00	23.63	18.21	4.30	3.16	5.82
Бошњаци	0.91	0.92	0.90	0.91	0.91	0.92	0.90	1.19	0.53
Други неспомнати	1.13	1.20	1.05	1.15	1.20	1.10	0.68	1.19	0.00
Не се изјасниле	0.04	0.02	0.06	0.04	0.02	0.07	0.00	0.00	0.00
Непознато	0.05	0.06	0.04	0.01	0.00	0.02	0.90	1.19	0.53
Лица за кои податоците се преземени од административни извори	7.92	8.41	7.41	8.30	8.86	7.72	0.00	0.00	0.00



ПОПИС 2021



30.03.2022
Година LX
Број: 2.1.22.10

61

T-03.1: Вкупно попишани, вкупно резидентно население и вкупно нерезидентно население, според етничката припадност и пол, по општини - Попис 2021

Општина	Вкупно попишани			Вкупно резидентно население			Вкупно нерезидентно население		
	Вкупно	Мажи	Жени	Вкупно	Мажи	Жени	Вкупно	Мажи	Жени
Штип	100.00	100.00	100.00	100.00	100.00	100.00	100.00	100.00	100.00
Македонци	77.86	76.76	78.96	77.46	76.26	78.63	85.65	85.47	85.86
Албанци	0.08	0.06	0.09	0.07	0.05	0.09	0.13	0.24	0.00
Турци	2.96	3.18	2.75	2.97	3.20	2.75	2.77	2.69	2.87
Роми	4.98	5.23	4.73	5.13	5.42	4.84	2.13	1.82	2.50
Власи	3.63	3.85	3.41	3.53	3.74	3.32	5.54	5.77	5.27
Срби	0.38	0.37	0.39	0.38	0.37	0.40	0.34	0.47	0.18
Бошњаци	0.03	0.02	0.03	0.03	0.02	0.04	0.00	0.00	0.00
Други неспомнати	0.69	0.77	0.61	0.61	0.67	0.55	2.26	2.61	1.85
Не се изјасниле	0.03	0.03	0.03	0.02	0.03	0.01	0.30	0.16	0.46
Непознато	0.07	0.06	0.07	0.02	0.02	0.03	0.89	0.79	1.02
Лица за кои податоците се преземени од административни извори	9.29	9.66	8.92	9.77	10.21	9.34	0.00	0.00	0.00



ПОПИС 2021

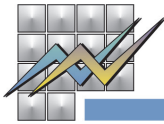


T-04: Вкупно резидентно население во Република Северна Македонија по поединечни години на возраст и по пол - Попис 2021

Возраст	Вкупно	Мажи	Жени
Вкупно	1 836 713	911 087	925 626
0	16 535	8 393	8 142
1	18 653	9 654	8 999
2	19 649	10 232	9 417
3	20 596	10 654	9 942
4	21 088	10 814	10 274
5	21 671	11 205	10 466
6	22 244	11 539	10 705
7	22 443	11 535	10 908
8	21 666	11 288	10 378
9	21 294	11 036	10 258
10	21 388	10 961	10 427
11	22 236	11 505	10 731
12	21 157	10 953	10 204
13	20 420	10 504	9 916
14	20 307	10 474	9 833
15	20 212	10 379	9 833
16	20 460	10 537	9 923
17	20 539	10 482	10 057
18	21 760	11 224	10 536
19	21 064	10 783	10 281
20	21 734	11 117	10 617
21	21 348	10 919	10 429
22	20 504	10 499	10 005
23	21 150	10 786	10 364
24	21 817	11 204	10 613
25	22 872	11 787	11 085
26	22 827	11 805	11 022
27	23 386	11 874	11 512
28	23 144	11 791	11 353
29	23 916	12 097	11 819
30	24 485	12 522	11 963
31	24 007	12 242	11 765
32	24 526	12 497	12 029

Возраст	Вкупно	Мажи	Жени
33	25 080	12 751	12 329
34	25 003	12 676	12 327
35	24 689	12 369	12 320
36	24 928	12 600	12 328
37	26 024	13 123	12 901
38	25 879	13 087	12 792
39	25 861	13 014	12 847
40	26 130	13 068	13 062
41	25 842	13 115	12 727
42	25 658	12 969	12 689
43	25 241	12 800	12 441
44	25 315	12 606	12 709
45	25 954	12 956	12 998
46	25 462	12 595	12 867
47	24 936	12 173	12 763
48	24 941	12 358	12 583
49	25 151	12 301	12 850
50	24 572	12 271	12 301
51	24 873	12 252	12 621
52	25 001	12 313	12 688
53	25 603	12 571	13 032
54	25 594	12 661	12 933
55	25 302	12 628	12 674
56	26 893	13 070	13 823
57	25 515	12 578	12 937
58	25 050	12 276	12 774
59	24 992	12 376	12 616
60	24 888	12 222	12 666
61	25 987	12 683	13 304
62	25 624	12 569	13 055
63	24 339	11 925	12 414
64	23 957	11 620	12 337
65	23 634	11 619	12 015
66	24 002	11 626	12 376

Возраст	Вкупно	Мажи	Жени
67	23 091	11 153	11 938
68	22 499	10 691	11 808
69	20 961	9 763	11 198
70	19 631	9 139	10 492
71	19 321	8 835	10 486
72	17 916	8 116	9 800
73	18 000	8 123	9 877
74	14 936	6 554	8 382
75	11 513	5 147	6 366
76	12 000	5 301	6 699
77	11 264	4 932	6 332
78	10 055	4 339	5 716
79	10 424	4 461	5 963
80	8 603	3 746	4 857
81	8 556	3 690	4 866
82	6 760	2 848	3 912
83	5 855	2 423	3 432
84	5 309	2 211	3 098
85	4 928	2 017	2 911
86	3 939	1 612	2 327
87	3 373	1 405	1 968
88	2 550	1 046	1 504
89	1 806	698	1 108
90	1 333	531	802
91	1 033	417	616
92	686	253	433
93	458	177	281
94	346	129	217
95	206	87	119
96	133	43	90
97	85	34	51
98	51	23	28
99	23	12	11
100 +	51	18	33



ПОПИС 2021



30.03.2022
Година LX
Број: 2.1.22.10

63

T-05: Вкупно резидентно население во Република Северна Македонија според петгодишни групи на возраст и пол - Попис 2021

Возраст	Вкупно	Мажи	Жени
Вкупно	1 836 713	911 087	925 626
0-4	96 521	49 747	46 774
5 - 9	109 318	56 603	52 715
10 - 14	105 508	54 397	51 111
15 - 19	104 035	53 405	50 630
20 - 24	106 553	54 525	52 028
25 - 29	116 145	59 354	56 791
30 - 34	123 101	62 688	60 413
35 - 39	127 381	64 193	63 188
40 - 44	128 186	64 558	63 628
45 - 49	126 444	62 383	64 061
50 - 54	125 643	62 068	63 575
55 -59	127 752	62 928	64 824
60 - 64	124 795	61 019	63 776
65 - 69	114 187	54 852	59 335
70 - 74	89 804	40 767	49 037
75 - 79	55 256	24 180	31 076
80 - 84	35 083	14 918	20 165
85+	21 001	8 502	12 499



ПОПИС 2021

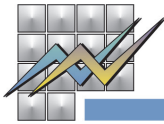


30.03.2022
Година LX
Број: 2.1.22.10

64

T-06: Вкупно резидентно население во Република Северна Македонија според изјаснувањето за етничката припадност, по пол - Попис 2021

Етничка припадност	Вкупно	Мажи	Жени	Вкупно %	Мажи %	Жени %
Вкупно	1 836 713	911 087	925 626	100	100	100
Македонци	1 073 299	527 580	545 719	58.44	57.91	58.96
Албанци	446 245	222 607	223 638	24.30	24.43	24.16
Турци	70 961	35 914	35 047	3.86	3.94	3.79
Роми	46 433	23 630	22 803	2.53	2.59	2.46
Власи	8 714	4 483	4 231	0.47	0.49	0.46
Срби	23 847	12 807	11 040	1.30	1.41	1.19
Бошњаци	16 042	7 900	8 142	0.87	0.87	0.88
Австралијанци	4	3	1	0.00	0.00	0.00
Австријци	38	21	17	0.00	0.00	0.00
Американци	52	35	17	0.00	0.00	0.00
Англичани	110	72	38	0.01	0.01	0.00
Арапи	18	11	7	0.00	0.00	0.00
Белгијци	10	5	5	0.00	0.00	0.00
Белоруси	11	1	10	0.00	0.00	0.00
Бугари	3 504	2 121	1 383	0.19	0.23	0.15
Германци	136	70	66	0.01	0.01	0.01
Горанци	148	77	71	0.01	0.01	0.01
Грци	294	169	125	0.02	0.02	0.01
Данци	5	4	1	0.00	0.00	0.00
Евреји	66	36	30	0.00	0.00	0.00
Египјани	2 406	1 242	1 164	0.13	0.14	0.13
Ерменци	61	34	27	0.00	0.00	0.00
Италијанци	63	40	23	0.00	0.00	0.00
Канаѓани	8	5	3	0.00	0.00	0.00
Кинези	9	5	4	0.00	0.00	0.00
Муслимани	1 187	596	591	0.06	0.07	0.06
Муслимани-Македонци	455	226	229	0.02	0.02	0.02
Норвежани	8	5	3	0.00	0.00	0.00
Полјаци	103	14	89	0.01	0.00	0.01
Романци	126	51	75	0.01	0.01	0.01



ПОПИС 2021



30.03.2022
Година LX
Број: 2.1.22.10

65

T-06: Вкупно резидентно население во Република Северна Македонија според изјаснувањето за етничката припадност, по пол - Попис 2021

Етничка припадност	Вкупно	Мажи	Жени	Вкупно %	Мажи %	Жени %
Руси	303	68	235	0.02	0.01	0.03
Русини	63	19	44	0.00	0.00	0.00
Сиријци	16	10	6	0.00	0.00	0.00
Словаци	38	6	32	0.00	0.00	0.00
Словенци	243	104	139	0.01	0.01	0.02
Торбешки	4 174	2 064	2 110	0.23	0.23	0.23
Украинци	166	37	129	0.01	0.00	0.01
Унгарци	73	27	46	0.00	0.00	0.00
Филипинци	20	1	19	0.00	0.00	0.00
Французи	22	12	10	0.00	0.00	0.00
Холанѓани	46	27	19	0.00	0.00	0.00
Хрвати	2 145	1 073	1 072	0.12	0.12	0.12
Црногорци	1 023	542	481	0.06	0.06	0.05
Чеси	30	6	24	0.00	0.00	0.00
Швајцарци	16	9	7	0.00	0.00	0.00
Швеѓани	10	3	7	0.00	0.00	0.00
Шпанци	5	5	0	0.00	0.00	0.00
Други неспомнати	321	171	150	0.02	0.02	0.02
Југословени	344	227	117	0.02	0.02	0.01
Не се изјасниле	450	243	207	0.02	0.03	0.02
Се изјасниле во смисла на регионална припадност	110	53	57	0.01	0.01	0.01
Непознато	472	278	194	0.03	0.03	0.02
Лица за кои податоците се преземени од административни извори	132 260	66 338	65 922	7.20	7.28	7.12

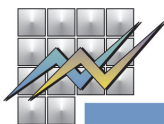


ПОПИС 2021



T-07: Вкупно резидентно население во Република Северна Македонија според изјаснувањето за етничката припадност (основни групи), по пол, по општини - Попис 2021

Општина	Пол	Вкупно	Македонци	Албанци	Турци	Роми
Република Северна Македонија	Вкупно	1 836 713	1 073 299	446 245	70 961	46 433
	Мажи	911 087	527 580	222 607	35 914	23 630
	Жени	925 626	545 719	223 638	35 047	22 803
Скопје	Вкупно	526 502	309 107	120 293	8 524	18 498
	Мажи	256 247	147 098	60 540	4 327	9 304
	Жени	270 255	162 009	59 753	4 197	9 194
Аеродром	Вкупно	77 735	66 245	851	464	459
	Мажи	37 153	31 305	406	238	238
	Жени	40 582	34 940	445	226	221
Бутел	Вкупно	37 968	17 011	14 095	1 314	501
	Мажи	18 738	8 267	6 989	672	269
	Жени	19 230	8 744	7 106	642	232
Гази Баба	Вкупно	69 626	45 242	14 146	468	1 922
	Мажи	34 465	22 058	7 218	231	986
	Жени	35 161	23 184	6 928	237	936
Ѓорче Петров	Вкупно	44 844	35 971	1 765	272	1 068
	Мажи	22 005	17 445	867	139	549
	Жени	22 839	18 526	898	133	519
Карпош	Вкупно	63 760	51 609	2 324	443	600
	Мажи	30 127	24 121	1 182	215	300
	Жени	33 633	27 488	1 142	228	300
Кисела Вода	Вкупно	61 965	52 030	418	732	467
	Мажи	29 961	25 006	202	388	223
	Жени	32 004	27 024	216	344	244
Сарај	Вкупно	38 399	1 005	34 586	28	255
	Мажи	19 419	492	17 544	9	136
	Жени	18 980	513	17 042	19	119
Центар	Вкупно	43 893	33 731	1 100	548	622
	Мажи	20 389	15 475	575	280	273
	Жени	23 504	18 256	525	268	349
Чаир	Вкупно	62 586	5 357	42 180	4 182	1 337
	Мажи	31 032	2 472	21 037	2 111	684
	Жени	31 554	2 885	21 143	2 071	653
Шуто Оризари	Вкупно	25 726	906	8 828	73	11 267
	Мажи	12 958	457	4 520	44	5 646
	Жени	12 768	449	4 308	29	5 621



ПОПИС 2021



30.03.2022
Година LX
Број: 2.1.22.10

67

Власи	Срби	Бошњаци	Други непомнати	Не се изјасниле	Непознато	Лица за кои податоците се преземени од административни извори
8 714	23 847	16 042	17 990	450	472	132 260
4 483	12 807	7 900	9 307	243	278	66 338
4 231	11 040	8 142	8 683	207	194	65 922
2 778	9 478	7 365	5 777	255	252	44 175
1 338	4 859	3 547	2 962	132	146	21 994
1 440	4 619	3 818	2 815	123	106	22 181
652	2 155	403	1 157	62	39	5 248
321	1 110	198	593	31	18	2 695
331	1 045	205	564	31	21	2 553
73	606	1 133	565	8	9	2 653
31	318	557	303	6	5	1 321
42	288	576	262	2	4	1 332
185	1 328	753	554	16	10	5 002
89	712	366	269	8	6	2 522
96	616	387	285	8	4	2 480
156	1 266	459	531	27	18	3 311
70	697	220	280	11	11	1 716
86	569	239	251	16	7	1 595
483	1 635	192	992	75	59	5 348
232	806	86	519	45	39	2 582
251	829	106	473	30	20	2 766
636	953	581	653	15	41	5 439
327	469	285	333	8	26	2 694
309	484	296	320	7	15	2 745
4	10	1 043	16	-	2	1 450
3	3	517	7	-	-	708
1	7	526	9	-	2	742
552	1 301	171	765	51	39	5 013
246	632	77	398	22	21	2 390
306	669	94	367	29	18	2 623
37	202	2 531	500	1	33	6 226
19	98	1 196	237	1	18	3 159
18	104	1 335	263	-	15	3 067
-	22	99	44	-	2	4 485
-	14	45	23	-	2	2 207
-	8	54	21	-	-	2 278



ПОПИС 2021

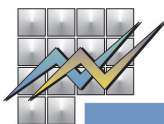


30.03.2022
Година LX
Број: 2.1.22.10

68

T-07: Вкупно резидентно население во Република Северна Македонија според изјаснувањето за етничката припадност (основни групи), по пол, по општини - Попис 2021

Општина	Пол	Вкупно	Македонци	Албанци	Турци	Роми
Арачиново	Вкупно	12 676	7	12 353	-	-
	Мажи	6 557	4	6 393	-	-
	Жени	6 119	3	5 960	-	-
Берово	Вкупно	10 890	9 925	1	60	339
	Мажи	5 447	4 963	-	26	161
	Жени	5 443	4 962	1	34	178
Битола	Вкупно	85 164	69 182	4 018	1 174	2 890
	Мажи	41 845	33 629	2 032	607	1 488
	Жени	43 319	35 553	1 986	567	1 402
Богданци	Вкупно	7 339	6 665	1	38	12
	Мажи	3 722	3 353	-	20	8
	Жени	3 617	3 312	1	18	4
Боговиње	Вкупно	22 906	16	20 475	803	-
	Мажи	11 443	7	10 229	412	-
	Жени	11 463	9	10 246	391	-
Босилово	Вкупно	11 508	9 762	7	677	16
	Мажи	5 857	4 971	-	343	10
	Жени	5 651	4 791	7	334	6
Брвеница	Вкупно	13 645	5 715	7 377	-	1
	Мажи	6 796	2 944	3 595	-	1
	Жени	6 849	2 771	3 782	-	-
Валандово	Вкупно	10 508	8 166	10	1 412	24
	Мажи	5 399	4 128	1	750	17
	Жени	5 109	4 038	9	662	7
Василево	Вкупно	10 552	6 831	3	2 251	27
	Мажи	5 380	3 471	-	1 172	11
	Жени	5 172	3 360	3	1 079	16
Вевчани	Вкупно	2 359	2 252	14	-	-
	Мажи	1 182	1 129	5	-	-
	Жени	1 177	1 123	9	-	-
Велес	Вкупно	48 463	36 825	2 736	1 037	507
	Мажи	24 102	18 132	1 412	527	274
	Жени	24 361	18 693	1 324	510	233
Виница	Вкупно	14 475	11 929	8	173	744
	Мажи	7 219	5 930	-	94	374
	Жени	7 256	5 999	8	79	370



ПОПИС 2021



30.03.2022
Година LX
Број: 2.1.22.10

69

Власи	Срби	Бошњаци	Други неспомнати	Не се изјасниле	Непознато	Лица за кои податоците се преземени од административни извори
-	-	4	2	-	-	310
-	-	1	-	-	-	159
-	-	3	2	-	-	151
1	10	6	42	2	2	502
-	1	4	26	-	1	265
1	9	2	16	2	1	237
1 205	359	49	750	17	15	5 505
632	215	22	401	9	7	2 803
573	144	27	349	8	8	2 702
4	275	1	44	3	1	295
1	163	1	29	2	1	144
3	112	-	15	1	-	151
1	2	6	35	-	1	1 567
1	-	-	21	-	-	773
-	2	6	14	-	1	794
-	6	-	15	-	-	1 025
-	2	-	9	-	-	522
-	4	-	6	-	-	503
-	40	6	28	-	1	477
-	24	-	14	-	1	217
-	16	6	14	-	-	260
-	469	4	57	-	2	364
-	284	-	34	-	-	185
-	185	4	23	-	2	179
-	4	-	99	-	-	1 337
-	2	-	50	-	-	674
-	2	-	49	-	-	663
4	3	-	6	-	-	80
2	2	-	2	-	-	42
2	1	-	4	-	-	38
270	267	1 825	271	-	7	4 718
151	145	904	153	-	5	2 399
119	122	921	118	-	2	2 319
89	17	-	68	6	4	1 437
51	4	-	33	3	2	728
38	13	-	35	3	2	709



ПОПИС 2021

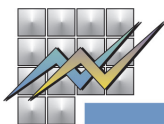


30.03.2022
Година LX
Број: 2.1.22.10

70

T-07: Вкупно резидентно население во Република Северна Македонија според изјаснувањето за етничката припадност (основни групи), по пол, по општини - Попис 2021

Општина	Пол	Вкупно	Македонци	Албанци	Турци	Роми
Врапчиште	Вкупно	19 842	875	15 109	3 099	3
	Мажи	9 744	447	7 439	1 502	1
	Жени	10 098	428	7 670	1 597	2
Гевгелија	Вкупно	21 582	19 778	20	59	21
	Мажи	10 700	9 736	4	37	11
	Жени	10 882	10 042	16	22	10
Гостивар	Вкупно	59 770	12 807	33 076	7 597	2 273
	Мажи	29 321	6 342	16 126	3 789	1 144
	Жени	30 449	6 465	16 950	3 808	1 129
Градско	Вкупно	3 233	2 340	92	79	183
	Мажи	1 680	1 219	51	48	98
	Жени	1 553	1 121	41	31	85
Депар	Вкупно	15 412	1 155	8 438	2 733	1 140
	Мажи	7 677	595	4 235	1 352	555
	Жени	7 735	560	4 203	1 381	585
Дебрина	Вкупно	3 719	3 330	59	2	-
	Мажи	1 887	1 695	29	1	-
	Жени	1 832	1 635	30	1	-
Делчево	Вкупно	13 585	11 949	20	112	475
	Мажи	6 806	5 985	3	58	244
	Жени	6 779	5 964	17	54	231
Демир Капија	Вкупно	3 777	3 076	14	376	37
	Мажи	1 949	1 584	1	208	20
	Жени	1 828	1 492	13	168	17
Демир Хисар	Вкупно	7 260	6 708	218	4	16
	Мажи	3 755	3 458	107	4	12
	Жени	3 505	3 250	111	-	4
Дојран	Вкупно	3 084	2 528	15	211	30
	Мажи	1 569	1 264	9	120	14
	Жени	1 515	1 264	6	91	16
Долнени	Вкупно	13 126	3 831	4 442	2 434	-
	Мажи	6 855	2 041	2 268	1 303	-
	Жени	6 271	1 790	2 174	1 131	-
Желино	Вкупно	18 988	9	18 191	-	-
	Мажи	9 370	6	8 983	-	-
	Жени	9 618	3	9 208	-	-



ПОПИС 2021



Власи	Срби	Бошњаци	Други непомнати	Не се изјасниле	Непознато	Лица за кои податоците се преземени од административни извори
-	6	9	6	-	1	734
-	1	-	2	-	1	351
-	5	9	4	-	-	383
266	217	8	162	2	2	1 047
156	125	5	87	2	2	535
110	92	3	75	-	-	512
17	73	25	487	2	4	3 409
10	36	7	237	1	3	1 626
7	37	18	250	1	1	1 783
-	13	349	44	-	-	133
-	7	175	20	-	-	62
-	6	174	24	-	-	71
2	5	8	424	2	6	1 499
2	1	3	216	1	5	712
-	4	5	208	1	1	787
-	1	3	8	-	-	316
-	-	2	6	-	-	154
-	1	1	2	-	-	162
5	9	2	108	-	-	905
3	5	1	57	-	-	450
2	4	1	51	-	-	455
2	130	1	26	-	-	115
2	66	-	14	-	-	54
-	64	1	12	-	-	61
10	6	-	27	1	1	269
6	1	-	19	1	1	146
4	5	-	8	-	-	123
3	152	1	24	-	-	120
3	86	-	17	-	-	56
-	66	1	7	-	-	64
7	13	2 006	21	-	-	372
4	6	1 031	15	-	-	187
3	7	975	6	-	-	185
-	-	1	3	-	-	784
-	-	-	2	-	-	379
-	-	1	1	-	-	405



ПОПИС 2021



T-07: Вкупно резидентно население во Република Северна Македонија според изјаснувањето за етничката припадност (основни групи), по пол, по општини - Попис 2021

Општина	Пол	Вкупно	Македонци	Албанци	Турци	Роми
Зелениково	Вкупно	3 361	2 407	415	5	44
	Мажи	1 738	1 222	220	1	25
	Жени	1 623	1 185	195	4	19
Зрновци	Вкупно	2 086	1 985	2	-	-
	Мажи	1 048	1 001	-	-	-
	Жени	1 038	984	2	-	-
Илинден	Вкупно	17 435	14 758	367	4	476
	Мажи	8 776	7 354	189	1	257
	Жени	8 659	7 404	178	3	219
Јегуновце	Вкупно	8 895	4 746	3 482	-	49
	Мажи	4 503	2 415	1 742	-	28
	Жени	4 392	2 331	1 740	-	21
Кавадарци	Вкупно	35 733	32 012	30	134	729
	Мажи	17 908	15 968	3	65	396
	Жени	17 825	16 044	27	69	333
Карбинци	Вкупно	3 420	2 159	-	857	15
	Мажи	1 746	1 106	-	427	7
	Жени	1 674	1 053	-	430	8
Кичево	Вкупно	39 669	16 020	16 373	2 553	2 003
	Мажи	20 014	8 144	8 171	1 280	1 028
	Жени	19 655	7 876	8 202	1 273	975
Конче	Вкупно	2 725	1 947	3	606	-
	Мажи	1 437	1 046	-	302	-
	Жени	1 288	901	3	304	-
Кочани	Вкупно	31 602	26 798	15	138	1 892
	Мажи	15 625	13 156	1	69	974
	Жени	15 977	13 642	14	69	918
Кратово	Вкупно	7 545	6 961	8	-	100
	Мажи	3 901	3 566	-	-	55
	Жени	3 644	3 395	8	-	45
Крива Паланка	Вкупно	18 059	16 675	7	6	447
	Мажи	9 302	8 565	1	3	232
	Жени	8 757	8 110	6	3	215
Кривогаштани	Вкупно	5 167	5 021	7	-	4
	Мажи	2 716	2 641	1	-	2
	Жени	2 451	2 380	6	-	2



ПОПИС 2021



30.03.2022
Година LX
Број: 2.1.22.10

73

Власи	Срби	Бошњаци	Други непомнати	Не се изјасниле	Непознато	Лица за кои податоците се преземени од административни извори
-	46	187	9	1	2	245
-	21	108	5	-	2	134
-	25	79	4	1	-	111
3	2	-	14	-	-	80
2	1	-	6	-	-	38
1	1	-	8	-	-	42
8	628	8	126	7	3	1 050
1	370	4	65	5	1	529
7	258	4	61	2	2	521
-	89	-	11	-	-	518
-	48	-	6	-	-	264
-	41	-	5	-	-	254
29	125	9	213	2	22	2 428
15	65	4	117	1	16	1 258
14	60	5	96	1	6	1 170
10	7	-	4	-	-	368
5	4	-	3	-	-	194
5	3	-	1	-	-	174
70	60	13	166	1	5	2 405
40	35	3	87	1	1	1 224
30	25	10	79	-	4	1 181
-	1	1	1	-	-	166
-	1	-	1	-	-	87
-	-	1	-	-	-	79
170	37	14	136	2	1	2 399
85	21	10	76	1	-	1 232
85	16	4	60	1	1	1 167
1	14	-	23	-	1	437
-	8	-	8	-	1	263
1	6	-	15	-	-	174
5	66	2	83	-	4	764
1	32	-	43	-	3	422
4	34	2	40	-	1	342
1	7	1	14	1	-	111
-	2	-	9	1	-	60
1	5	1	5	-	-	51



ПОПИС 2021

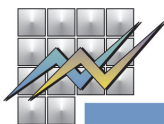


30.03.2022
Година LX
Број: 2.1.22.10

74

T-07: Вкупно резидентно население во Република Северна Македонија според изјаснувањето за етничката припадност (основни групи), по пол, по општини - Попис 2021

Општина	Пол	Вкупно	Македонци	Албанци	Турци	Роми
Крушево	Вкупно	8 385	4 316	2 464	283	-
	Мажи	4 276	2 149	1 295	156	-
	Жени	4 109	2 167	1 169	127	-
Куманово	Вкупно	98 104	54 741	25 493	143	2 795
	Мажи	48 805	26 874	12 596	84	1 414
	Жени	49 299	27 867	12 897	59	1 381
Липково	Вкупно	22 308	33	21 560	1	-
	Мажи	11 104	19	10 751	1	-
	Жени	11 204	14	10 809	-	-
Лозово	Вкупно	2 264	1 887	20	203	-
	Мажи	1 211	1 011	9	109	-
	Жени	1 053	876	11	94	-
Маврово и Ростуше	Вкупно	5 042	1 474	470	1 555	3
	Мажи	2 486	769	227	755	2
	Жени	2 556	705	243	800	1
Македонска Каменица	Вкупно	6 439	5 975	6	2	-
	Мажи	3 335	3 089	-	1	-
	Жени	3 104	2 886	6	1	-
Македонски Брод	Вкупно	5 889	5 367	38	241	18
	Мажи	3 055	2 805	-	122	10
	Жени	2 834	2 562	38	119	8
Могила	Вкупно	5 283	4 632	73	266	15
	Мажи	2 760	2 431	27	145	7
	Жени	2 523	2 201	46	121	8
Неготино	Вкупно	18 194	15 698	42	349	493
	Мажи	9 149	7 833	17	185	250
	Жени	9 045	7 865	25	164	243
Новаци	Вкупно	2 648	2 427	46	1	-
	Мажи	1 377	1 266	17	1	-
	Жени	1 271	1 161	29	-	-
Ново Село	Вкупно	6 972	6 380	5	-	-
	Мажи	3 503	3 205	-	-	-
	Жени	3 469	3 175	5	-	-
Охрид	Вкупно	51 428	40 488	1 942	1 831	232
	Мажи	25 231	19 903	921	890	100
	Жени	26 197	20 585	1 021	941	132



ПОПИС 2021



30.03.2022
Година LX
Број: 2.1.22.10

75

Власи	Срби	Бошњаџи	Други неспомнати	Не се изјасниле	Непознато	Лица за кои податоците се преземени од административни извори
867	10	108	33	2	-	302
466	1	54	15	1	-	139
401	9	54	18	1	-	163
117	6 392	38	700	24	45	7 616
51	3 482	17	422	17	27	3 821
66	2 910	21	278	7	18	3 795
-	4	4	5	-	-	701
-	1	1	2	-	-	329
-	3	3	3	-	-	372
42	20	17	5	-	-	70
21	10	9	4	-	-	38
21	10	8	1	-	-	32
2	6	35	1 073	18	1	405
-	4	17	507	11	-	194
2	2	18	566	7	1	211
-	9	9	14	-	1	423
-	5	4	7	-	1	228
-	4	5	7	-	-	195
-	10	1	8	2	-	204
-	6	-	2	1	-	109
-	4	1	6	1	-	95
2	1	-	37	1	-	256
1	-	-	16	-	-	133
1	1	-	21	1	-	123
14	344	1	252	-	3	998
9	208	-	142	-	2	503
5	136	1	110	-	1	495
-	4	-	14	1	1	154
-	3	-	9	1	-	80
-	1	-	5	-	1	74
-	6	-	14	-	-	567
-	1	-	5	-	-	292
-	5	-	9	-	-	275
314	281	23	2 008	13	7	4 289
157	131	10	1 006	9	4	2 100
157	150	13	1 002	4	3	2 189



ПОПИС 2021



T-07: Вкупно резидентно население во Република Северна Македонија според изјаснувањето за етничката припадност (основни групи), по пол, по општини - Попис 2021

Општина	Пол	Вкупно	Македонци	Албанци	Турци	Роми
Петровец	Вкупно	9 150	4 609	1 676	116	54
	Мажи	4 613	2 295	861	61	27
	Жени	4 537	2 314	815	55	27
Пехчево	Вкупно	3 983	3 233	1	280	256
	Мажи	2 024	1 632	-	148	136
	Жени	1 959	1 601	1	132	120
Пласница	Вкупно	4 222	9	13	4 101	-
	Мажи	2 122	4	1	2 070	-
	Жени	2 100	5	12	2 031	-
Прилеп	Вкупно	69 025	58 349	127	1 060	3 966
	Мажи	34 208	28 755	25	547	2 048
	Жени	34 817	29 594	102	513	1 918
Пробиштип	Вкупно	13 417	12 617	8	2	104
	Мажи	6 814	6 401	-	2	52
	Жени	6 603	6 216	8	-	52
Радовиш	Вкупно	24 122	17 278	24	4 013	261
	Мажи	12 137	8 649	11	2 071	139
	Жени	11 985	8 629	13	1 942	122
Ранковце	Вкупно	3 465	3 055	-	1	143
	Мажи	1 828	1 616	-	-	76
	Жени	1 637	1 439	-	1	67
Ресен	Вкупно	14 373	10 130	1 381	1 457	314
	Мажи	7 190	5 092	663	736	150
	Жени	7 183	5 038	718	721	164
Росоман	Вкупно	3 796	3 365	5	-	35
	Мажи	1 952	1 713	-	-	18
	Жени	1 844	1 652	5	-	17
Свети Николе	Вкупно	15 320	14 170	10	57	45
	Мажи	7 841	7 256	-	28	16
	Жени	7 479	6 914	10	29	29
Сопиште	Вкупно	6 713	4 045	1 693	463	1
	Мажи	3 423	2 059	869	237	1
	Жени	3 290	1 986	824	226	-
Старо Нагоричане	Вкупно	3 501	2 513	13	-	3
	Мажи	1 902	1 349	1	-	1
	Жени	1 599	1 164	12	-	2



ПОПИС 2021



Власи	Срби	Бошњаци	Други неспомнати	Не се изјасниле	Непознато	Лица за кои податоците се преземени од административни извори
2	327	1 701	63	-	2	600
-	179	869	33	-	1	287
2	148	832	30	-	1	313
1	10	1	32	-	-	169
-	2	1	21	-	-	84
1	8	-	11	-	-	85
-	-	1	-	-	1	97
-	-	-	-	-	1	46
-	-	1	-	-	-	51
30	113	117	284	9	11	4 959
11	59	64	150	5	7	2 537
19	54	53	134	4	4	2 422
21	56	1	65	-	-	543
10	31	-	37	-	-	281
11	25	1	28	-	-	262
14	25	2	70	3	1	2 431
6	14	1	39	2	1	1 204
8	11	1	31	1	-	1 227
-	14	-	5	-	-	247
-	7	-	3	-	-	126
-	7	-	2	-	-	121
44	70	12	251	1	2	711
25	34	6	125	-	-	359
19	36	6	126	1	2	352
4	253	-	25	-	-	109
2	149	-	16	-	-	54
2	104	-	9	-	-	55
134	33	1	47	-	6	817
63	9	-	30	-	5	434
71	24	1	17	-	1	383
19	49	-	32	-	1	410
10	29	-	17	-	-	201
9	20	-	15	-	1	209
-	585	-	9	-	-	378
-	338	-	5	-	-	208
-	247	-	4	-	-	170



ПОПИС 2021

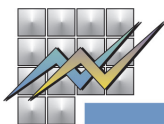


30.03.2022
Година LX
Број: 2.1.22.10

78

T-07: Вкупно резидентно население во Република Северна Македонија според изјаснувањето за етничката припадност (основни групи), по пол, по општини - Попис 2021

Општина	Пол	Вкупно	Македонци	Албанци	Турци	Роми
Струга	Вкупно	50 980	14 900	25 785	3 472	177
	Мажи	25 355	7 366	12 912	1 649	92
	Жени	25 625	7 534	12 873	1 823	85
Струмица	Вкупно	49 995	38 949	22	3 927	218
	Мажи	24 701	19 094	4	2 006	112
	Жени	25 294	19 855	18	1 921	106
Студеничани	Вкупно	21 970	437	14 982	3 231	46
	Мажи	11 245	213	7 673	1 652	27
	Жени	10 725	224	7 309	1 579	19
Теарце	Вкупно	17 694	2 114	14 704	382	50
	Мажи	8 851	1 078	7 351	206	23
	Жени	8 843	1 036	7 353	176	27
Тетово	Вкупно	84 770	15 529	60 460	1 746	1 885
	Мажи	41 663	7 513	29 858	835	961
	Жени	43 107	8 016	30 602	911	924
Центар Жупа	Вкупно	3 720	236	187	2 899	-
	Мажи	1 842	114	93	1 449	-
	Жени	1 878	122	94	1 450	-
Чашка	Вкупно	7 942	3 071	4 032	373	-
	Мажи	4 083	1 622	1 999	202	-
	Жени	3 859	1 449	2 033	171	-
Чешиново - Облешево	Вкупно	5 471	5 231	7	-	-
	Мажи	2 796	2 675	-	-	-
	Жени	2 675	2 556	7	-	-
Чучер - Сандево	Вкупно	9 200	5 032	1 224	14	23
	Мажи	4 731	2 446	624	5	10
	Жени	4 469	2 586	600	9	13
Штип	Вкупно	44 866	34 752	33	1 334	2 301
	Мажи	22 251	16 969	12	713	1 207
	Жени	22 615	17 783	21	621	1 094



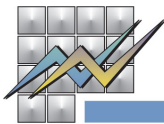
ПОПИС 2021



30.03.2022
Година LX
Број: 2.1.22.10

79

Власи	Срби	Бошњаци	Други неспомнати	Не се изјасниле	Непознато	Лица за кои податоците се преземени од административни извори
492	68	95	2 420	27	14	3 530
286	41	48	1 217	13	9	1 722
206	27	47	1 203	14	5	1 808
10	99	3	268	12	7	6 480
4	51	-	144	2	3	3 281
6	48	3	124	10	4	3 199
4	14	1 637	81	1	3	1 534
1	7	822	47	1	3	799
3	7	815	34	-	-	735
-	22	-	22	-	2	398
-	10	-	11	-	1	171
-	12	-	11	-	1	227
11	256	189	303	16	7	4 368
5	138	82	142	12	4	2 113
6	118	107	161	4	3	2 255
-	-	1	42	-	1	354
-	-	-	20	-	1	165
-	-	1	22	-	-	189
1	24	35	94	3	7	302
-	14	16	55	1	4	170
1	10	19	39	2	3	132
8	1	-	1	-	-	223
3	-	-	1	-	-	117
5	1	-	-	-	-	106
16	1 932	84	106	4	1	764
8	1 118	43	57	1	-	419
8	814	41	49	3	1	345
1 584	172	12	273	9	11	4 385
833	82	4	148	6	5	2 272
751	90	8	125	3	6	2 113



T-08: Вкупно резидентно население според изјаснувањето за етничката припадност (основни групи) и пол, по општини, структура - Попис 2021

Општина	Пол	Вкупно	Македонци	Албанци	Турци	Роми
Република Северна Македонија	Вкупно	100	58.44	24.30	3.86	2.53
	Мажи	100	57.91	24.43	3.94	2.59
	Жени	100	58.96	24.16	3.79	2.46
Скопје	Вкупно	100	58.71	22.85	1.62	3.51
	Мажи	100	57.40	23.63	1.69	3.63
	Жени	100	59.95	22.11	1.55	3.40
Аеродром	Вкупно	100	85.22	1.09	0.60	0.59
	Мажи	100	84.26	1.09	0.64	0.64
	Жени	100	86.10	1.10	0.56	0.54
Бутел	Вкупно	100	44.80	37.12	3.46	1.32
	Мажи	100	44.12	37.30	3.59	1.44
	Жени	100	45.47	36.95	3.34	1.21
Гази Баба	Вкупно	100	64.98	20.32	0.67	2.76
	Мажи	100	64.00	20.94	0.67	2.86
	Жени	100	65.94	19.70	0.67	2.66
Ѓорче Петров	Вкупно	100	80.21	3.94	0.61	2.38
	Мажи	100	79.28	3.94	0.63	2.49
	Жени	100	81.12	3.93	0.58	2.27
Карпош	Вкупно	100	80.94	3.64	0.69	0.94
	Мажи	100	80.06	3.92	0.71	1.00
	Жени	100	81.73	3.40	0.68	0.89
Кисела Вода	Вкупно	100	83.97	0.67	1.18	0.75
	Мажи	100	83.46	0.67	1.30	0.74
	Жени	100	84.44	0.67	1.07	0.76
Сарај	Вкупно	100	2.62	90.07	0.07	0.66
	Мажи	100	2.53	90.34	0.05	0.70
	Жени	100	2.70	89.79	0.10	0.63
Центар	Вкупно	100	76.85	2.51	1.25	1.42
	Мажи	100	75.90	2.82	1.37	1.34
	Жени	100	77.67	2.23	1.14	1.48
Чаир	Вкупно	100	8.56	67.40	6.68	2.14
	Мажи	100	7.97	67.79	6.80	2.20
	Жени	100	9.14	67.01	6.56	2.07
Шуто Оризари	Вкупно	100	3.52	34.32	0.28	43.80
	Мажи	100	3.53	34.88	0.34	43.57
	Жени	100	3.52	33.74	0.23	44.02



ПОПИС 2021



Власи	Срби	Бошњаци	Други непомнати	Не се изјасниле	Непознато	Лица за кои податоците се преземени од административни извори
0.47	1.30	0.87	0.98	0.02	0.03	7.20
0.49	1.41	0.87	1.02	0.03	0.03	7.28
0.46	1.19	0.88	0.94	0.02	0.02	7.12
0.53	1.80	1.40	1.10	0.05	0.05	8.39
0.52	1.90	1.38	1.16	0.05	0.06	8.58
0.53	1.71	1.41	1.04	0.05	0.04	8.21
0.84	2.77	0.52	1.49	0.08	0.05	6.75
0.86	2.99	0.53	1.60	0.08	0.05	7.25
0.82	2.58	0.51	1.39	0.08	0.05	6.29
0.19	1.60	2.98	1.49	0.02	0.02	6.99
0.17	1.70	2.97	1.62	0.03	0.03	7.05
0.22	1.50	3.00	1.36	0.01	0.02	6.93
0.27	1.91	1.08	0.80	0.02	0.01	7.18
0.26	2.07	1.06	0.78	0.02	0.02	7.32
0.27	1.75	1.10	0.81	0.02	0.01	7.05
0.35	2.82	1.02	1.18	0.06	0.04	7.38
0.32	3.17	1.00	1.27	0.05	0.05	7.80
0.38	2.49	1.05	1.10	0.07	0.03	6.98
0.76	2.56	0.30	1.56	0.12	0.09	8.39
0.77	2.68	0.29	1.72	0.15	0.13	8.57
0.75	2.46	0.32	1.41	0.09	0.06	8.22
1.03	1.54	0.94	1.05	0.02	0.07	8.78
1.09	1.57	0.95	1.11	0.03	0.09	8.99
0.97	1.51	0.92	1.00	0.02	0.05	8.58
0.01	0.03	2.72	0.04	0.00	0.01	3.78
0.02	0.02	2.66	0.04	0.00	0.00	3.65
0.01	0.04	2.77	0.05	0.00	0.01	3.91
1.26	2.96	0.39	1.74	0.12	0.09	11.42
1.21	3.10	0.38	1.95	0.11	0.10	11.72
1.30	2.85	0.40	1.56	0.12	0.08	11.16
0.06	0.32	4.04	0.80	0.00	0.05	9.95
0.06	0.32	3.85	0.76	0.00	0.06	10.18
0.06	0.33	4.23	0.83	0.00	0.05	9.72
0.00	0.09	0.38	0.17	0.00	0.01	17.43
0.00	0.11	0.35	0.18	0.00	0.02	17.03
0.00	0.06	0.42	0.16	0.00	0.00	17.84



ПОПИС 2021

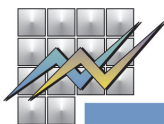


30.03.2022
Година LX
Број: 2.1.22.10

82

T-08: Вкупно резидентно население според изјаснувањето за етничката припадност (основни групи) и пол, по општини, структура - Попис 2021

Општина	Пол	Вкупно	Македонци	Албанци	Турци	Роми
Арачиново	Вкупно	100	0.06	97.45	0.00	0.00
	Мажи	100	0.06	97.50	0.00	0.00
	Жени	100	0.05	97.40	0.00	0.00
Берово	Вкупно	100	91.14	0.01	0.55	3.11
	Мажи	100	91.11	0.00	0.48	2.96
	Жени	100	91.16	0.02	0.62	3.27
Битола	Вкупно	100	81.23	4.72	1.38	3.39
	Мажи	100	80.37	4.86	1.45	3.56
	Жени	100	82.07	4.58	1.31	3.24
Богданци	Вкупно	100	90.82	0.01	0.52	0.16
	Мажи	100	90.09	0.00	0.54	0.21
	Жени	100	91.57	0.03	0.50	0.11
Боговиње	Вкупно	100	0.07	89.39	3.51	0.00
	Мажи	100	0.06	89.39	3.60	0.00
	Жени	100	0.08	89.38	3.41	0.00
Босилово	Вкупно	100	84.83	0.06	5.88	0.14
	Мажи	100	84.87	0.00	5.86	0.17
	Жени	100	84.78	0.12	5.91	0.11
Брвеница	Вкупно	100	41.88	54.06	0.00	0.01
	Мажи	100	43.32	52.90	0.00	0.01
	Жени	100	40.46	55.22	0.00	0.00
Валандово	Вкупно	100	77.71	0.10	13.44	0.23
	Мажи	100	76.46	0.02	13.89	0.31
	Жени	100	79.04	0.18	12.96	0.14
Василево	Вкупно	100	64.74	0.03	21.33	0.26
	Мажи	100	64.52	0.00	21.78	0.20
	Жени	100	64.97	0.06	20.86	0.31
Вевчани	Вкупно	100	95.46	0.59	0.00	0.00
	Мажи	100	95.52	0.42	0.00	0.00
	Жени	100	95.41	0.76	0.00	0.00
Велес	Вкупно	100	75.99	5.65	2.14	1.05
	Мажи	100	75.23	5.86	2.19	1.14
	Жени	100	76.73	5.43	2.09	0.96
Виница	Вкупно	100	82.41	0.06	1.20	5.14
	Мажи	100	82.14	0.00	1.30	5.18
	Жени	100	82.68	0.11	1.09	5.10



ПОПИС 2021



Власи	Срби	Бошњаци	Други непомнати	Не се изјасниле	Непознато	Лица за кои податоците се преземени од административни извори
0.00	0.00	0.03	0.02	0.00	0.00	2.45
0.00	0.00	0.02	0.00	0.00	0.00	2.42
0.00	0.00	0.05	0.03	0.00	0.00	2.47
0.01	0.09	0.06	0.39	0.02	0.02	4.61
0.00	0.02	0.07	0.48	0.00	0.02	4.87
0.02	0.17	0.04	0.29	0.04	0.02	4.35
1.41	0.42	0.06	0.88	0.02	0.02	6.46
1.51	0.51	0.05	0.96	0.02	0.02	6.70
1.32	0.33	0.06	0.81	0.02	0.02	6.24
0.05	3.75	0.01	0.60	0.04	0.01	4.02
0.03	4.38	0.03	0.78	0.05	0.03	3.87
0.08	3.10	0.00	0.41	0.03	0.00	4.17
0.00	0.01	0.03	0.15	0.00	0.00	6.84
0.01	0.00	0.00	0.18	0.00	0.00	6.76
0.00	0.02	0.05	0.12	0.00	0.01	6.93
0.00	0.05	0.00	0.13	0.00	0.00	8.91
0.00	0.03	0.00	0.15	0.00	0.00	8.91
0.00	0.07	0.00	0.11	0.00	0.00	8.90
0.00	0.29	0.04	0.21	0.00	0.01	3.50
0.00	0.35	0.00	0.21	0.00	0.01	3.19
0.00	0.23	0.09	0.20	0.00	0.00	3.80
0.00	4.46	0.04	0.54	0.00	0.02	3.46
0.00	5.26	0.00	0.63	0.00	0.00	3.43
0.00	3.62	0.08	0.45	0.00	0.04	3.50
0.00	0.04	0.00	0.94	0.00	0.00	12.67
0.00	0.04	0.00	0.93	0.00	0.00	12.53
0.00	0.04	0.00	0.95	0.00	0.00	12.82
0.17	0.13	0.00	0.25	0.00	0.00	3.39
0.17	0.17	0.00	0.17	0.00	0.00	3.55
0.17	0.08	0.00	0.34	0.00	0.00	3.23
0.56	0.55	3.77	0.56	0.00	0.01	9.74
0.63	0.60	3.75	0.63	0.00	0.02	9.95
0.49	0.50	3.78	0.48	0.00	0.01	9.52
0.61	0.12	0.00	0.47	0.04	0.03	9.93
0.71	0.06	0.00	0.46	0.04	0.03	10.08
0.52	0.18	0.00	0.48	0.04	0.03	9.77



ПОПИС 2021



30.03.2022
Година LX
Број: 2.1.22.10

84

T-08: Вкупно резидентно население според изјаснувањето за етничката припадност (основни групи) и пол, по општини, структура - Попис 2021

Општина	Пол	Вкупно	Македонци	Албанци	Турци	Роми
Врапчиште	Вкупно	100	4.41	76.15	15.62	0.02
	Мажи	100	4.59	76.34	15.41	0.01
	Жени	100	4.24	75.96	15.82	0.02
Гевгелија	Вкупно	100	91.64	0.09	0.27	0.10
	Мажи	100	90.99	0.04	0.35	0.10
	Жени	100	92.28	0.15	0.20	0.09
Гостивар	Вкупно	100	21.43	55.34	12.71	3.80
	Мажи	100	21.63	55.00	12.92	3.90
	Жени	100	21.23	55.67	12.51	3.71
Градско	Вкупно	100	72.38	2.85	2.44	5.66
	Мажи	100	72.56	3.04	2.86	5.83
	Жени	100	72.18	2.64	2.00	5.47
Дебар	Вкупно	100	7.49	54.75	17.73	7.40
	Мажи	100	7.75	55.16	17.61	7.23
	Жени	100	7.24	54.34	17.85	7.56
Дебрца	Вкупно	100	89.54	1.59	0.05	0.00
	Мажи	100	89.83	1.54	0.05	0.00
	Жени	100	89.25	1.64	0.05	0.00
Делчево	Вкупно	100	87.96	0.15	0.82	3.50
	Мажи	100	87.94	0.04	0.85	3.59
	Жени	100	87.98	0.25	0.80	3.41
Демир Капија	Вкупно	100	81.44	0.37	9.95	0.98
	Мажи	100	81.27	0.05	10.67	1.03
	Жени	100	81.62	0.71	9.19	0.93
Демир Хисар	Вкупно	100	92.40	3.00	0.06	0.22
	Мажи	100	92.09	2.85	0.11	0.32
	Жени	100	92.72	3.17	0.00	0.11
Дојран	Вкупно	100	81.97	0.49	6.84	0.97
	Мажи	100	80.56	0.57	7.65	0.89
	Жени	100	83.43	0.40	6.01	1.06
Долнени	Вкупно	100	29.19	33.84	18.54	0.00
	Мажи	100	29.77	33.09	19.01	0.00
	Жени	100	28.54	34.67	18.04	0.00
Желино	Вкупно	100	0.05	95.80	0.00	0.00
	Мажи	100	0.06	95.87	0.00	0.00
	Жени	100	0.03	95.74	0.00	0.00



ПОПИС 2021



Власи	Срби	Бошњаци	Други непомнати	Не се изјасниле	Непознато	Лица за кои податоците се преземени од административни извори
0.00	0.03	0.05	0.03	0.00	0.01	3.70
0.00	0.01	0.00	0.02	0.00	0.01	3.60
0.00	0.05	0.09	0.04	0.00	0.00	3.79
1.23	1.01	0.04	0.75	0.01	0.01	4.85
1.46	1.17	0.05	0.81	0.02	0.02	5.00
1.01	0.85	0.03	0.69	0.00	0.00	4.71
0.03	0.12	0.04	0.81	0.00	0.01	5.70
0.03	0.12	0.02	0.81	0.00	0.01	5.55
0.02	0.12	0.06	0.82	0.00	0.00	5.86
0.00	0.40	10.79	1.36	0.00	0.00	4.11
0.00	0.42	10.42	1.19	0.00	0.00	3.69
0.00	0.39	11.20	1.55	0.00	0.00	4.57
0.01	0.03	0.05	2.75	0.01	0.04	9.73
0.03	0.01	0.04	2.81	0.01	0.07	9.27
0.00	0.05	0.06	2.69	0.01	0.01	10.17
0.00	0.03	0.08	0.22	0.00	0.00	8.50
0.00	0.00	0.11	0.32	0.00	0.00	8.16
0.00	0.05	0.05	0.11	0.00	0.00	8.84
0.04	0.07	0.01	0.79	0.00	0.00	6.66
0.04	0.07	0.01	0.84	0.00	0.00	6.61
0.03	0.06	0.01	0.75	0.00	0.00	6.71
0.05	3.44	0.03	0.69	0.00	0.00	3.04
0.10	3.39	0.00	0.72	0.00	0.00	2.77
0.00	3.50	0.05	0.66	0.00	0.00	3.34
0.14	0.08	0.00	0.37	0.01	0.01	3.71
0.16	0.03	0.00	0.51	0.03	0.03	3.89
0.11	0.14	0.00	0.23	0.00	0.00	3.51
0.10	4.93	0.03	0.78	0.00	0.00	3.89
0.19	5.48	0.00	1.08	0.00	0.00	3.57
0.00	4.36	0.07	0.46	0.00	0.00	4.22
0.05	0.10	15.28	0.16	0.00	0.00	2.83
0.06	0.09	15.04	0.22	0.00	0.00	2.73
0.05	0.11	15.55	0.10	0.00	0.00	2.95
0.00	0.00	0.01	0.02	0.00	0.00	4.13
0.00	0.00	0.00	0.02	0.00	0.00	4.04
0.00	0.00	0.01	0.01	0.00	0.00	4.21



ПОПИС 2021

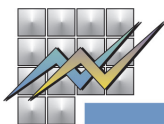


30.03.2022
Година LX
Број: 2.1.22.10

86

T-08: Вкупно резидентно население според изјаснувањето за етничката припадност (основни групи) и пол, по општини, структура - Попис 2021

Општина	Пол	Вкупно	Македонци	Албанци	Турци	Роми
Зелениково	Вкупно	100	71.62	12.35	0.15	1.31
	Мажи	100	70.31	12.66	0.06	1.44
	Жени	100	73.01	12.01	0.25	1.17
Зрновци	Вкупно	100	95.16	0.10	0.00	0.00
	Мажи	100	95.52	0.00	0.00	0.00
	Жени	100	94.80	0.19	0.00	0.00
Илинден	Вкупно	100	84.65	2.10	0.02	2.73
	Мажи	100	83.80	2.15	0.01	2.93
	Жени	100	85.51	2.06	0.03	2.53
Јегуновце	Вкупно	100	53.36	39.15	0.00	0.55
	Мажи	100	53.63	38.69	0.00	0.62
	Жени	100	53.07	39.62	0.00	0.48
Кавадарци	Вкупно	100	89.59	0.08	0.38	2.04
	Мажи	100	89.17	0.02	0.36	2.21
	Жени	100	90.01	0.15	0.39	1.87
Карбинци	Вкупно	100	63.13	0.00	25.06	0.44
	Мажи	100	63.34	0.00	24.46	0.40
	Жени	100	62.90	0.00	25.69	0.48
Кичево	Вкупно	100	40.38	41.27	6.44	5.05
	Мажи	100	40.69	40.83	6.40	5.14
	Жени	100	40.07	41.73	6.48	4.96
Конче	Вкупно	100	71.45	0.11	22.24	0.00
	Мажи	100	72.79	0.00	21.02	0.00
	Жени	100	69.95	0.23	23.60	0.00
Кочани	Вкупно	100	84.80	0.05	0.44	5.99
	Мажи	100	84.20	0.01	0.44	6.23
	Жени	100	85.39	0.09	0.43	5.75
Кратово	Вкупно	100	92.26	0.11	0.00	1.33
	Мажи	100	91.41	0.00	0.00	1.41
	Жени	100	93.17	0.22	0.00	1.23
Крива Паланка	Вкупно	100	92.34	0.04	0.03	2.48
	Мажи	100	92.08	0.01	0.03	2.49
	Жени	100	92.61	0.07	0.03	2.46
Кривогаштани	Вкупно	100	97.17	0.14	0.00	0.08
	Мажи	100	97.24	0.04	0.00	0.07
	Жени	100	97.10	0.24	0.00	0.08



ПОПИС 2021



30.03.2022
Година LX
Број: 2.1.22.10

87

Власи	Срби	Бошњаци	Други неспомнати	Не се изјасниле	Непознато	Лица за кои податоците се преземени од административни извори
0.00	1.37	5.56	0.27	0.03	0.06	7.29
0.00	1.21	6.21	0.29	0.00	0.12	7.71
0.00	1.54	4.87	0.25	0.06	0.00	6.84
0.14	0.10	0.00	0.67	0.00	0.00	3.84
0.19	0.10	0.00	0.57	0.00	0.00	3.63
0.10	0.10	0.00	0.77	0.00	0.00	4.05
0.05	3.60	0.05	0.72	0.04	0.02	6.02
0.01	4.22	0.05	0.74	0.06	0.01	6.03
0.08	2.98	0.05	0.70	0.02	0.02	6.02
0.00	1.00	0.00	0.12	0.00	0.00	5.82
0.00	1.07	0.00	0.13	0.00	0.00	5.86
0.00	0.93	0.00	0.11	0.00	0.00	5.78
0.08	0.35	0.03	0.60	0.01	0.06	6.79
0.08	0.36	0.02	0.65	0.01	0.09	7.02
0.08	0.34	0.03	0.54	0.01	0.03	6.56
0.29	0.20	0.00	0.12	0.00	0.00	10.76
0.29	0.23	0.00	0.17	0.00	0.00	11.11
0.30	0.18	0.00	0.06	0.00	0.00	10.39
0.18	0.15	0.03	0.42	0.00	0.01	6.06
0.20	0.17	0.01	0.43	0.00	0.00	6.12
0.15	0.13	0.05	0.40	0.00	0.02	6.01
0.00	0.04	0.04	0.04	0.00	0.00	6.09
0.00	0.07	0.00	0.07	0.00	0.00	6.05
0.00	0.00	0.08	0.00	0.00	0.00	6.13
0.54	0.12	0.04	0.43	0.01	0.00	7.59
0.54	0.13	0.06	0.49	0.01	0.00	7.88
0.53	0.10	0.03	0.38	0.01	0.01	7.30
0.01	0.19	0.00	0.30	0.00	0.01	5.79
0.00	0.21	0.00	0.21	0.00	0.03	6.74
0.03	0.16	0.00	0.41	0.00	0.00	4.77
0.03	0.37	0.01	0.46	0.00	0.02	4.23
0.01	0.34	0.00	0.46	0.00	0.03	4.54
0.05	0.39	0.02	0.46	0.00	0.01	3.91
0.02	0.14	0.02	0.27	0.02	0.00	2.15
0.00	0.07	0.00	0.33	0.04	0.00	2.21
0.04	0.20	0.04	0.20	0.00	0.00	2.08



ПОПИС 2021



T-08: Вкупно резидентно население според изјаснувањето за етничката припадност (основни групи) и пол, по општини, структура - Попис 2021

Општина	Пол	Вкупно	Македонци	Албанци	Турци	Роми
Крушево	Вкупно	100	51.47	29.39	3.38	0.00
	Мажи	100	50.26	30.29	3.65	0.00
	Жени	100	52.74	28.45	3.09	0.00
Куманово	Вкупно	100	55.80	25.99	0.15	2.85
	Мажи	100	55.06	25.81	0.17	2.90
	Жени	100	56.53	26.16	0.12	2.80
Липково	Вкупно	100	0.15	96.65	0.00	0.00
	Мажи	100	0.17	96.82	0.01	0.00
	Жени	100	0.12	96.47	0.00	0.00
Лозово	Вкупно	100	83.35	0.88	8.97	0.00
	Мажи	100	83.48	0.74	9.00	0.00
	Жени	100	83.19	1.04	8.93	0.00
Маврово и Ростуше	Вкупно	100	29.23	9.32	30.84	0.06
	Мажи	100	30.93	9.13	30.37	0.08
	Жени	100	27.58	9.51	31.30	0.04
Македонска Каменица	Вкупно	100	92.79	0.09	0.03	0.00
	Мажи	100	92.62	0.00	0.03	0.00
	Жени	100	92.98	0.19	0.03	0.00
Македонски Брод	Вкупно	100	91.14	0.65	4.09	0.31
	Мажи	100	91.82	0.00	3.99	0.33
	Жени	100	90.40	1.34	4.20	0.28
Могила	Вкупно	100	87.68	1.38	5.04	0.28
	Мажи	100	88.08	0.98	5.25	0.25
	Жени	100	87.24	1.82	4.80	0.32
Неготино	Вкупно	100	86.28	0.23	1.92	2.71
	Мажи	100	85.62	0.19	2.02	2.73
	Жени	100	86.95	0.28	1.81	2.69
Новаци	Вкупно	100	91.65	1.74	0.04	0.00
	Мажи	100	91.94	1.23	0.07	0.00
	Жени	100	91.35	2.28	0.00	0.00
Ново Село	Вкупно	100	91.51	0.07	0.00	0.00
	Мажи	100	91.49	0.00	0.00	0.00
	Жени	100	91.52	0.14	0.00	0.00
Охрид	Вкупно	100	78.73	3.78	3.56	0.45
	Мажи	100	78.88	3.65	3.53	0.40
	Жени	100	78.58	3.90	3.59	0.50



ПОПИС 2021



Власи	Срби	Бошњаци	Други непомнати	Не се изјасниле	Непознато	Лица за кои податоците се преземени од административни извори
10.34	0.12	1.29	0.39	0.02	0.00	3.60
10.90	0.02	1.26	0.35	0.02	0.00	3.25
9.76	0.22	1.31	0.44	0.02	0.00	3.97
0.12	6.52	0.04	0.71	0.02	0.05	7.76
0.10	7.13	0.03	0.86	0.03	0.06	7.83
0.13	5.90	0.04	0.56	0.01	0.04	7.70
0.00	0.02	0.02	0.02	0.00	0.00	3.14
0.00	0.01	0.01	0.02	0.00	0.00	2.96
0.00	0.03	0.03	0.03	0.00	0.00	3.32
1.86	0.88	0.75	0.22	0.00	0.00	3.09
1.73	0.83	0.74	0.33	0.00	0.00	3.14
1.99	0.95	0.76	0.09	0.00	0.00	3.04
0.04	0.12	0.69	21.28	0.36	0.02	8.03
0.00	0.16	0.68	20.39	0.44	0.00	7.80
0.08	0.08	0.70	22.14	0.27	0.04	8.26
0.00	0.14	0.14	0.22	0.00	0.02	6.57
0.00	0.15	0.12	0.21	0.00	0.03	6.84
0.00	0.13	0.16	0.23	0.00	0.00	6.28
0.00	0.17	0.02	0.14	0.03	0.00	3.46
0.00	0.20	0.00	0.07	0.03	0.00	3.57
0.00	0.14	0.04	0.21	0.04	0.00	3.35
0.04	0.02	0.00	0.70	0.02	0.00	4.85
0.04	0.00	0.00	0.58	0.00	0.00	4.82
0.04	0.04	0.00	0.83	0.04	0.00	4.88
0.08	1.89	0.01	1.39	0.00	0.02	5.49
0.10	2.27	0.00	1.55	0.00	0.02	5.50
0.06	1.50	0.01	1.22	0.00	0.01	5.47
0.00	0.15	0.00	0.53	0.04	0.04	5.82
0.00	0.22	0.00	0.65	0.07	0.00	5.81
0.00	0.08	0.00	0.39	0.00	0.08	5.82
0.00	0.09	0.00	0.20	0.00	0.00	8.13
0.00	0.03	0.00	0.14	0.00	0.00	8.34
0.00	0.14	0.00	0.26	0.00	0.00	7.93
0.61	0.55	0.04	3.90	0.03	0.01	8.34
0.62	0.52	0.04	3.99	0.04	0.02	8.32
0.60	0.57	0.05	3.82	0.02	0.01	8.36



ПОПИС 2021



30.03.2022
Година LX
Број: 2.1.22.10

90

T-08: Вкупно резидентно население според изјаснувањето за етничката припадност (основни групи) и пол, по општини, структура - Попис 2021

Општина	Пол	Вкупно	Македонци	Албанци	Турци	Роми
Петровец	Вкупно	100	50.37	18.32	1.27	0.59
	Мажи	100	49.75	18.66	1.32	0.59
	Жени	100	51.00	17.96	1.21	0.60
Пехчево	Вкупно	100	81.17	0.03	7.03	6.43
	Мажи	100	80.63	0.00	7.31	6.72
	Жени	100	81.73	0.05	6.74	6.13
Пласница	Вкупно	100	0.21	0.31	97.13	0.00
	Мажи	100	0.19	0.05	97.55	0.00
	Жени	100	0.24	0.57	96.71	0.00
Прилеп	Вкупно	100	84.53	0.18	1.54	5.75
	Мажи	100	84.06	0.07	1.60	5.99
	Жени	100	85.00	0.29	1.47	5.51
Пробиштип	Вкупно	100	94.04	0.06	0.01	0.78
	Мажи	100	93.94	0.00	0.03	0.76
	Жени	100	94.14	0.12	0.00	0.79
Радовиш	Вкупно	100	71.63	0.10	16.64	1.08
	Мажи	100	71.26	0.09	17.06	1.15
	Жени	100	72.00	0.11	16.20	1.02
Ранковце	Вкупно	100	88.17	0.00	0.03	4.13
	Мажи	100	88.40	0.00	0.00	4.16
	Жени	100	87.90	0.00	0.06	4.09
Ресен	Вкупно	100	70.48	9.61	10.14	2.18
	Мажи	100	70.82	9.22	10.24	2.09
	Жени	100	70.14	10.00	10.04	2.28
Росоман	Вкупно	100	88.65	0.13	0.00	0.92
	Мажи	100	87.76	0.00	0.00	0.92
	Жени	100	89.59	0.27	0.00	0.92
Свети Николе	Вкупно	100	92.49	0.07	0.37	0.29
	Мажи	100	92.54	0.00	0.36	0.20
	Жени	100	92.45	0.13	0.39	0.39
Сопиште	Вкупно	100	60.26	25.22	6.90	0.01
	Мажи	100	60.15	25.39	6.92	0.03
	Жени	100	60.36	25.05	6.87	0.00
Старо Нагоричане	Вкупно	100	71.78	0.37	0.00	0.09
	Мажи	100	70.93	0.05	0.00	0.05
	Жени	100	72.80	0.75	0.00	0.13



ПОПИС 2021



Власи	Срби	Бошњаци	Други непомнати	Не се изјасниле	Непознато	Лица за кои податоците се преземени од административни извори
0.02	3.57	18.59	0.69	0.00	0.02	6.56
0.00	3.88	18.84	0.72	0.00	0.02	6.22
0.04	3.26	18.34	0.66	0.00	0.02	6.90
0.03	0.25	0.03	0.80	0.00	0.00	4.24
0.00	0.10	0.05	1.04	0.00	0.00	4.15
0.05	0.41	0.00	0.56	0.00	0.00	4.34
0.00	0.00	0.02	0.00	0.00	0.02	2.30
0.00	0.00	0.00	0.00	0.00	0.05	2.17
0.00	0.00	0.05	0.00	0.00	0.00	2.43
0.04	0.16	0.17	0.41	0.01	0.02	7.18
0.03	0.17	0.19	0.44	0.01	0.02	7.42
0.05	0.16	0.15	0.38	0.01	0.01	6.96
0.16	0.42	0.01	0.48	0.00	0.00	4.05
0.15	0.45	0.00	0.54	0.00	0.00	4.12
0.17	0.38	0.02	0.42	0.00	0.00	3.97
0.06	0.10	0.01	0.29	0.01	0.00	10.08
0.05	0.12	0.01	0.32	0.02	0.01	9.92
0.07	0.09	0.01	0.26	0.01	0.00	10.24
0.00	0.40	0.00	0.14	0.00	0.00	7.13
0.00	0.38	0.00	0.16	0.00	0.00	6.89
0.00	0.43	0.00	0.12	0.00	0.00	7.39
0.31	0.49	0.08	1.75	0.01	0.01	4.95
0.35	0.47	0.08	1.74	0.00	0.00	4.99
0.26	0.50	0.08	1.75	0.01	0.03	4.90
0.11	6.66	0.00	0.66	0.00	0.00	2.87
0.10	7.63	0.00	0.82	0.00	0.00	2.77
0.11	5.64	0.00	0.49	0.00	0.00	2.98
0.87	0.22	0.01	0.31	0.00	0.04	5.33
0.80	0.11	0.00	0.38	0.00	0.06	5.54
0.95	0.32	0.01	0.23	0.00	0.01	5.12
0.28	0.73	0.00	0.48	0.00	0.01	6.11
0.29	0.85	0.00	0.50	0.00	0.00	5.87
0.27	0.61	0.00	0.46	0.00	0.03	6.35
0.00	16.71	0.00	0.26	0.00	0.00	10.80
0.00	17.77	0.00	0.26	0.00	0.00	10.94
0.00	15.45	0.00	0.25	0.00	0.00	10.63

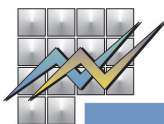


ПОПИС 2021



T-08: Вкупно резидентно население според изјаснувањето за етничката припадност (основни групи) и пол, по општини, структура - Попис 2021

Општина	Пол	Вкупно	Македонци	Албанци	Турци	Роми
Струга	Вкупно	100	29.23	50.58	6.81	0.35
	Мажи	100	29.05	50.92	6.50	0.36
	Жени	100	29.40	50.24	7.11	0.33
Струмица	Вкупно	100	77.91	0.04	7.85	0.44
	Мажи	100	77.30	0.02	8.12	0.45
	Жени	100	78.50	0.07	7.59	0.42
Студеничани	Вкупно	100	1.99	68.19	14.71	0.21
	Мажи	100	1.89	68.23	14.69	0.24
	Жени	100	2.09	68.15	14.72	0.18
Теарце	Вкупно	100	11.95	83.10	2.16	0.28
	Мажи	100	12.18	83.05	2.33	0.26
	Жени	100	11.72	83.15	1.99	0.31
Тетово	Вкупно	100	18.32	71.32	2.06	2.22
	Мажи	100	18.03	71.67	2.00	2.31
	Жени	100	18.60	70.99	2.11	2.14
Центар Жупа	Вкупно	100	6.34	5.03	77.93	0.00
	Мажи	100	6.19	5.05	78.66	0.00
	Жени	100	6.50	5.01	77.21	0.00
Чашка	Вкупно	100	38.67	50.77	4.70	0.00
	Мажи	100	39.73	48.96	4.95	0.00
	Жени	100	37.55	52.68	4.43	0.00
Чешиново - Облешево	Вкупно	100	95.61	0.13	0.00	0.00
	Мажи	100	95.67	0.00	0.00	0.00
	Жени	100	95.55	0.26	0.00	0.00
Чучер - Сандево	Вкупно	100	54.70	13.30	0.15	0.25
	Мажи	100	51.70	13.19	0.11	0.21
	Жени	100	57.87	13.43	0.20	0.29
Штип	Вкупно	100	77.46	0.07	2.97	5.13
	Мажи	100	76.26	0.05	3.20	5.42
	Жени	100	78.63	0.09	2.75	4.84



ПОПИС 2021



30.03.2022
Година LX
Број: 2.1.22.10

93

Власи	Срби	Бошњаци	Други неспомнати	Не се изјасниле	Непознато	Лица за кои податоците се преземени од административни извори
0.97	0.13	0.19	4.75	0.05	0.03	6.92
1.13	0.16	0.19	4.80	0.05	0.04	6.79
0.80	0.11	0.18	4.69	0.05	0.02	7.06
0.02	0.20	0.01	0.54	0.02	0.01	12.96
0.02	0.21	0.00	0.58	0.01	0.01	13.28
0.02	0.19	0.01	0.49	0.04	0.02	12.65
0.02	0.06	7.45	0.37	0.00	0.01	6.98
0.01	0.06	7.31	0.42	0.01	0.03	7.11
0.03	0.07	7.60	0.32	0.00	0.00	6.85
0.00	0.12	0.00	0.12	0.00	0.01	2.25
0.00	0.11	0.00	0.12	0.00	0.01	1.93
0.00	0.14	0.00	0.12	0.00	0.01	2.57
0.01	0.30	0.22	0.36	0.02	0.01	5.15
0.01	0.33	0.20	0.34	0.03	0.01	5.07
0.01	0.27	0.25	0.37	0.01	0.01	5.23
0.00	0.00	0.03	1.13	0.00	0.03	9.52
0.00	0.00	0.00	1.09	0.00	0.05	8.96
0.00	0.00	0.05	1.17	0.00	0.00	10.06
0.01	0.30	0.44	1.18	0.04	0.09	3.80
0.00	0.34	0.39	1.35	0.02	0.10	4.16
0.03	0.26	0.49	1.01	0.05	0.08	3.42
0.15	0.02	0.00	0.02	0.00	0.00	4.08
0.11	0.00	0.00	0.04	0.00	0.00	4.18
0.19	0.04	0.00	0.00	0.00	0.00	3.96
0.17	21.00	0.91	1.15	0.04	0.01	8.30
0.17	23.63	0.91	1.20	0.02	0.00	8.86
0.18	18.21	0.92	1.10	0.07	0.02	7.72
3.53	0.38	0.03	0.61	0.02	0.02	9.77
3.74	0.37	0.02	0.67	0.03	0.02	10.21
3.32	0.40	0.04	0.55	0.01	0.03	9.34



ПОПИС 2021



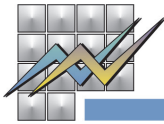
30.03.2022
Година LX
Број: 2.1.22.10

94

T-09: Вкупно резидентно население во Република Северна Македонија според изјаснувањето за религиската припадност, по пол - Попис 2021

Религиска припадност	Вкупно	Мажи	Жени	Вкупно %	Мажи %	Жени %
Вкупно	1 836 713	911 087	925 626	100	100	100
Православни	847 390	416 832	430 558	46.14	45.75	46.52
Муслимани (Ислам)	590 878	295 843	295 035	32.17	32.47	31.87
Католици	6 746	2 828	3 918	0.37	0.31	0.42
Христијани	242 579	119 978	122 601	13.21	13.17	13.25
Протестанти	1 313	638	675	0.07	0.07	0.07
Евангелисти	678	334	344	0.04	0.04	0.04
Евангелисти-методисти	889	433	456	0.05	0.05	0.05
Јеховини сведоци	1 137	523	614	0.06	0.06	0.07
Не е верник (атеист)	8 764	5 146	3 618	0.48	0.56	0.39
Не се изјаснил	1 964	1 068	896	0.11	0.12	0.10
Други	1 221	621	600	0.07	0.07	0.06
Непознато	894	505	389	0.05	0.06	0.04
Лица за кои податоците се превземени од административни извори	132 260	66 338	65 922	7.20	7.28	7.12

* податоците за изјаснувањето според религиската припадност се однесуваат на појавите над 500 на ниво на држава



ПОПИС 2021



30.03.2022
Година LX
Број: 2.1.22.10

95

T-10: Вкупно резидентно население во Република Северна Македонија според мајчиниот јазик, по пол - Попис 2021

Мајчин јазик	Вкупно	Мажи	Жени	Вкупно %	Мажи %	Жени %
Вкупно	1 836 713	911 087	925 626	100	100	100
Македонски	1 127 394	556 820	570 574	61.38	61.12	61.64
Албански	447 001	222 777	224 224	24.34	24.45	24.22
Турски	62 723	31 816	30 907	3.41	3.49	3.34
Ромски	31 721	16 085	15 636	1.73	1.77	1.69
Влашки	3 151	1 651	1 500	0.17	0.18	0.16
Српски	11 252	5 463	5 789	0.61	0.60	0.63
Босански	15 615	7 676	7 939	0.85	0.84	0.86
Англиски	378	220	158	0.02	0.02	0.02
Арапски	53	41	12	0.00	0.00	0.00
Бугарски	1 519	786	733	0.08	0.09	0.08
Германски	140	68	72	0.01	0.01	0.01
Грчки	182	93	89	0.01	0.01	0.01
Дански	4	3	1	0.00	0.00	0.00
Ерменски	20	9	11	0.00	0.00	0.00
Италијански	62	37	25	0.00	0.00	0.00
Кинески	13	7	6	0.00	0.00	0.00
Норвешки	3	3		0.00	0.00	0.00
Полски	133	20	113	0.01	0.00	0.01
Португалски	14	7	7	0.00	0.00	0.00
Романски	123	48	75	0.01	0.01	0.01
Руски	437	68	369	0.02	0.01	0.04
Словачки	46	9	37	0.00	0.00	0.00
Словенечки	146	44	102	0.01	0.00	0.01
Српскохрватски	416	159	257	0.02	0.02	0.03
Украински	49	4	45	0.00	0.00	0.00
Унгарски	55	12	43	0.00	0.00	0.00
Филипински	17	2	15	0.00	0.00	0.00
Француски	41	19	22	0.00	0.00	0.00
Холандски	50	27	23	0.00	0.00	0.00
Хрватски	958	398	560	0.05	0.04	0.06
Хрваткосрпски	34	20	14	0.00	0.00	0.00
Црногорски	87	37	50	0.00	0.00	0.01
Чешки	33	5	28	0.00	0.00	0.00
Шведски	14	5	9	0.00	0.00	0.00
Шпански	34	18	16	0.00	0.00	0.00
Знаковен јазик	27	14	13	0.00	0.00	0.00
Други неспомнати јазици	106	44	62	0.01	0.00	0.01
Непознато	402	234	168	0.02	0.03	0.02
Лица за кои податоците се преземени од административни извори	132 260	66 338	65 922	7.20	7.28	7.12



ПОПИС 2021

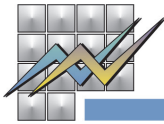


30.03.2022
Година LX
Број: 2.1.22.10

96

T-11: Вкупно население во Република Северна Македонија според јазикот кој вообичаено се зборува во домаќинството, по пол - Попис 2021

Јазик кој вообичаено се зборува во домаќинството	Вкупно	Мажи	Жени	Вкупно %	Мажи %	Жени %
Вкупно	1 836 713	911 087	925 626	100	100	100
Македонски	1 145 327	564 544	580 783	62.36	61.96	62.74
Албански	444 026	221 895	222 131	24.18	24.35	24.00
Турски	61 596	31 120	30 476	3.35	3.42	3.29
Ромски	28 088	14 255	13 833	1.53	1.56	1.49
Влашки	1 795	932	863	0.10	0.10	0.09
Српски	4 993	2 673	2 320	0.27	0.29	0.25
Босански	15 509	7 705	7 804	0.84	0.85	0.84
Англиски	694	369	325	0.04	0.04	0.04
Арапски	28	18	10	0.00	0.00	0.00
Бугарски	762	451	311	0.04	0.05	0.03
Германски	117	55	62	0.01	0.01	0.01
Грчки	60	34	26	0.00	0.00	0.00
Дански	13	5	8	0.00	0.00	0.00
Ерменски	10	7	3	0.00	0.00	0.00
Италијански	49	22	27	0.00	0.00	0.00
Кинески	-	-	-	0.00	0.00	0.00
Норвешки	3	2	1	0.00	0.00	0.00
Полски	34	13	21	0.00	0.00	0.00
Португалски	-	-	-	0.00	0.00	0.00
Романски	68	35	33	0.00	0.00	0.00
Руски	143	49	94	0.01	0.01	0.01
Словачки	19	7	12	0.00	0.00	0.00
Словенечки	27	12	15	0.00	0.00	0.00
Српскохрватски	144	61	83	0.01	0.01	0.01
Украински	-	-	-	0.00	0.00	0.00
Унгарски	4	2	2	0.00	0.00	0.00
Филипински	-	-	-	0.00	0.00	0.00
Француски	28	14	14	0.00	0.00	0.00
Холандски	27	15	12	0.00	0.00	0.00
Хрватски	262	131	131	0.01	0.01	0.01
Хрватскосрпски	9	5	4	0.00	0.00	0.00
Црногорски	40	14	26	0.00	0.00	0.00
Чешки	3	1	2	0.00	0.00	0.00
Шведски	13	7	6	0.00	0.00	0.00
Шпански	10	5	5	0.00	0.00	0.00
Знаковен јазик	51	22	29	0.00	0.00	0.00
Други неспомнати јазици	118	59	59	0.01	0.01	0.01
Непознато	383	210	173	0.02	0.02	0.02
Лица за кои податоците се преземени од административни извори	132 260	66 338	65 922	7.20	7.28	7.12



ПОПИС 2021



T-12: Домаќинства според бројот на членовите на домаќинството и број на лица кои живеат во колективни домаќинства

	Вкупен број на	
	домаќинства	членови на домаќинствата
Вкупно	598 713	1 836 713
Индивидуални домаќинства со	598 632	1 833 716
1 член	103 237	103 237
2 члена	160 715	321 430
3 членови	115 732	347 196
4 членови	117 084	468 336
5 членови	55 102	275 510
6 членови	27 414	164 484
7 членови	11 056	77 392
8 членови	4 065	32 520
9 членови	1 878	16 902
10 и повеќе членови	2 349	26 709
Колективни домаќинства	81	2 997

T-13: Нерезидентно население: државјани на Република Северна Македонија отсутни во странство повеќе од 12 месеци, опфатени со Пописот, и странци присутни во Република Северна Македонија помалку од 12 месеци - Попис 2021

	Нерезидентно население	Државјани на Република Северна Македонија отсутни во странство повеќе од 12 месеци, опфатени со Пописот	Странци времено присутни во Република Северна Македонија помалку од 12 месеци
Северна Македонија	260 606	258 932	1 674

T-14: Државјани на Република Северна Македонија отсутни во странство повеќе од 12 месеци, опфатени со Пописот, според изјаснувањето за етничката припадност - Попис 2021

Етничка припадност	Вкупно	Структура %
Вкупно	258 932	100
Македонци	63 572	24.55
Албанци	171 982	66.42
Турци	12 368	4.78
Роми	2 639	1.02
Власи	492	0.19
Срби	821	0.32
Бошњаци	2 097	0.81
Други неспомнати	4 855	1.88
Не се изјасниле	95	0.04
Непознато	11	0.00



ПОПИС 2021



30.03.2022
Година LX
Број: 2.1.22.10

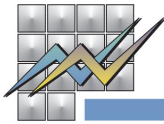
98

**T-15: Празни населени места во Република Северна Македонија,
(без лица со место на вообичаено живеење) во Пописот 2021**

Р.БР	ОПШТИНА	НАСЕЛЕНО МЕСТО
1	ВЕЛЕС	ДОЛНО ОРИЗАРИ (ВЕЛЕС)
2		КАРАБУЊИШТЕ (ВЕЛЕС)
3		КРУШЈЕ (ВЕЛЕС)
4		ЛУГУНЦИ (ВЕЛЕС)
5		НОВО СЕЛО (ВЕЛЕС)
6	ГРАДСКО	ДВОРИШТЕ (ГРАДСКО)
7		ЗГРОПОЛЦИ (ГРАДСКО)
8		КУРИДЕРЕ (ГРАДСКО)
9		СВЕЌАНИ (ГРАДСКО)
10		СКАЧИНЦИ (ГРАДСКО)
11		УБОГО (ГРАДСКО)
12	ДЕМИР КАПИЈА	ДРАЧЕВИЦА (ДЕМИР КАПИЈА)
13		ИБЕРЛИ (ДЕМИР КАПИЈА)
14		КЛИСУРА (ДЕМИР КАПИЈА)
15		КОПРИШНИЦА (ДЕМИР КАПИЈА)
16		СТРМАШЕВО (ДЕМИР КАПИЈА)
17	КАВАДАРЦИ	БУНАРЧЕ (КАВАДАРЦИ)
18		ГАЛИШТЕ (КАВАДАРЦИ)
19		ГЛИШИЌ (КАВАДАРЦИ)
20		ГРБОВЕЦ (КАВАДАРЦИ)
21		ДОБРОТИНО (КАВАДАРЦИ)
22		ДРАГОЖЕЛ (КАВАДАРЦИ)
23		ДРАДЊА (КАВАДАРЦИ)
24		КЕСЕНДРЕ (КАВАДАРЦИ)
25		КЛИНОВО (КАВАДАРЦИ)
26		ПРАВЕДНИК (КАВАДАРЦИ)
27		Р'ЖАНОВО (КАВАДАРЦИ)
28		РАДЊА (КАВАДАРЦИ)
29	ЛОЗОВО	АЌИБЕГОВО (ЛОЗОВО)
30	НЕГОТИНО	БРУСНИК (НЕГОТИНО)
31		ГОРНИ ДИСАН (НЕГОТИНО)
32		ЈАНОШЕВО (НЕГОТИНО)
33		КАЛАЊЕВО (НЕГОТИНО)
34		ПЕШТЕРНИЦА (НЕГОТИНО)
35		ЏИДИМИРЦИ (НЕГОТИНО)
36		ШЕОБА (НЕГОТИНО)

**T-15: Празни населени места во Република Северна Македонија,
(без лица со место на вообичаено живеење) во Пописот 2021**

Р.БР	ОПШТИНА	НАСЕЛЕНО МЕСТО
37	СВЕТИ НИКОЛЕ	АРБАСАНЦИ (СВЕТИ НИКОЛЕ)
38		МАКРЕШ (СВЕТИ НИКОЛЕ)
39		МЕЧКУЕВЦИ (СВЕТИ НИКОЛЕ)
40		ПАТЕТИНО (СВЕТИ НИКОЛЕ)
41		СТАНУЛОВЦИ (СВЕТИ НИКОЛЕ)
42		МЕЗДРА (СВЕТИ НИКОЛЕ)
43	ЧАШКА	ВИТАНЦИ (ЧАШКА)
44		КАПИНОВО (ЧАШКА)
45		КРАЈНИЦИ (ЧАШКА)
46		КРИВА КРУША (ЧАШКА)
47		КРНИНО (ЧАШКА)
48		НОВО СЕЛО (ЧАШКА)
49		ПЛЕВЕЊЕ (ЧАШКА)
50		ПОМЕНОВО (ЧАШКА)
51		ПОПАДИЈА (ЧАШКА)
52		СТЕПАНЦИ (ЧАШКА)
53	ДЕЛЧЕВО	СЕЛНИК (ДЕЛЧЕВО)
54	КАРБИНЦИ	БАТАЊЕ (КАРБИНЦИ)
55		ВРТЕШКА (КАРБИНЦИ)
56		ГОРНО ТРОГЕРЦИ (КАРБИНЦИ)
57		КУЧИЛАТ (КАРБИНЦИ)
58		МАЛ ГАБЕР (КАРБИНЦИ)
59		МИЧАК (КАРБИНЦИ)
60	КОЧАНИ	ГОРНО ГРАДЧЕ (КОЧАНИ)
61		ДОЛНО ГРАДЧЕ (КОЧАНИ)
62		ПРИПОР (КОЧАНИ)
63		ЦРВЕНА НИВА (КОЧАНИ)
64	ПРОБИШТИП	ЗЕЛЕНГРАД (ПРОБИШТИП)
65		МАРЧИНО (ПРОБИШТИП)
66	ЧЕШИНОВО - ОБЛЕШЕВО	ВРБИЦА (ЧЕШИНОВО - ОБЛЕШЕВО)
67	ШТИП	ЕДЕКЛЕРЦИ (ШТИП)
68		ЈАМУЛАРЦИ (ШТИП)
69		ЛИПОВ ДОЛ (ШТИП)
70		НОВО СЕЛО (ШТИП)
71		СКАЊДАЛЦИ (ШТИП)
72		СУШЕВО (ШТИП)
73		ТЕСТЕМЕЛЦИ (ШТИП)
74		ТОПЛИК (ШТИП)



ПОПИС 2021



**T-15: Празни населени места во Република Северна Македонија,
(без лица со место на вообичаено живеење) во Пописот 2021**

Р.БР	ОПШТИНА	НАСЕЛЕНО МЕСТО
75		ХАЌИ-РЕЌЕПЛИ (ШТИП)
76		ХАЌИ-СЕЈДЕЛИ (ШТИП)
77		ХАЌИ-ХАМЗАЛИ (ШТИП)
78		ЦРЕШКА (ШТИП)
79		ЧИФЛИК (ШТИП)
80		ШОПУР (ШТИП)
81	ДЕБАР	БОМОВО (ДЕБАР)
82		КОЊАРИ (ДЕБАР)
83		ТАТАР ЕЛЕВЦИ (ДЕБАР)
84		ТРНАНИЌ (ДЕБАР)
85	КИЧЕВО	ГОЛЕМО ЦРСКО (КИЧЕВО)
86		КРУШИЦА (КИЧЕВО)
87	МАКЕДОНСКИ БРОД	СТАРО СЕЛО (МАКЕДОНСКИ БРОД)
88	ОХРИД	ПЛАЌЕ (ОХРИД)
89		РЕЧИЦА (ОХРИД)
90	СТРУГА	ГЛОБОЧИЦА (СТРУГА)
91		ЛАКАИЦА (СТРУГА)
92		ЛОКОВ (СТРУГА)
93		Р'ЖАНОВО (СТРУГА)
94		ТОСКА (СТРУГА)
95	ЦЕНТАР ЖУПА	ВЛАСИЌИ (ЦЕНТАР ЖУПА)
96		ГОРНО МЕЛНИЧАНИ (ЦЕНТАР ЖУПА)
97		ЕВЛА (ЦЕНТАР ЖУПА)
98		КОЧИШТА (ЦЕНТАР ЖУПА)
99		ОСОЛНИЦА (ЦЕНТАР ЖУПА)
100		ПАРЕШИ (ЦЕНТАР ЖУПА)
101	ВАЛАНДОВО	АЈРАНЛИ (ВАЛАНДОВО)
102		АРАЗЛИ (ВАЛАНДОВО)
103		БАРАКЛИ (ВАЛАНДОВО)
104		БАШАЛИ (ВАЛАНДОВО)
105		БУЛУНТУЛИ (ВАЛАНДОВО)
106		ВЕЈСЕЛИ (ВАЛАНДОВО)
107		ЃУЛЕЛИ (ВАЛАНДОВО)
108		ПЛАВУШ (ВАЛАНДОВО)
109		ТАТАРЛИ (ВАЛАНДОВО)
110		ТЕРЗЕЛИ (ВАЛАНДОВО)
111		ЧЕСТЕВО (ВАЛАНДОВО)

**T-15: Празни населени места во Република Северна Македонија,
(без лица со место на вообичаено живеење) во Пописот 2021**

Р.БР	ОПШТИНА	НАСЕЛЕНО МЕСТО
112	ВАСИЛЕВО	ВАРВАРИЦА (ВАСИЛЕВО)
113		КУШКУЛИЈА (ВАСИЛЕВО)
114		НИВИЧИНО (ВАСИЛЕВО)
115		ТРЕБИЧИНО (ВАСИЛЕВО)
116	КОНЧЕ	ГОРНА ВРАШТИЦА (КОНЧЕ)
117		ДОЛНА ВРАШТИЦА (КОНЧЕ)
118		ДОЛНИ РАДЕШ (КОНЧЕ)
119		НЕГРЕНОВЦИ (КОНЧЕ)
120		СКОРУША (КОНЧЕ)
121	НОВО СЕЛО	БАЈКОВО (НОВО СЕЛО)
122	РАДОВИШ	АЛИ ЛОБАСИ (РАДОВИШ)
123		ДРЖАНИ (РАДОВИШ)
124		ДУРУТЛИЈА (РАДОВИШ)
125		КАРАЛОБОСИ (РАДОВИШ)
126		КАРАЌАЛАР (РАДОВИШ)
127		ЌОСЕЛИЈА (РАДОВИШ)
128		НОВО СЕЛО (РАДОВИШ)
129		ПАПАВНИЦА (РАДОВИШ)
130		ПОГУЛЕВО (РАДОВИШ)
131		САРИЃОЛ (РАДОВИШ)
132		ХУДАВЕРЛИЈА (РАДОВИШ)
133		ЧЕШМЕ МААЛЕ (РАДОВИШ)
134		ШАИНТАШ (РАДОВИШ)
135	ДОЈРАН	ОРГАНЌАЛИ (ДОЈРАН)
136		СЕВЕНДЕКЛИ (ДОЈРАН)
137		ЧАУШЛИ (ДОЈРАН)
138		ЏУМАБОС (ДОЈРАН)
139	СТРУМИЦА	ЗЛЕШЕВО (СТРУМИЦА)
140		ТРИ ВОДИ (СТРУМИЦА)
141		ЧЕПЕЛИ (СТРУМИЦА)
142	БИТОЛА	ГОРНО ЕГРИ (БИТОЛА)
143		ДОЛНО ЕГРИ (БИТОЛА)
144		ЗЛОКУЌАНИ (БИТОЛА)
145		МЕТМИР (БИТОЛА)
146		ОБЛАКОВО (БИТОЛА)
147		СВИНИШТЕ (БИТОЛА)
148		СНЕГОВО (БИТОЛА)
149		СТАРО ЗМИРНОВО (БИТОЛА)



ПОПИС 2021



30.03.2022
Година LX
Број: 2.1.22.10

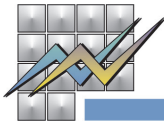
100

**T-15: Празни населени места во Република Северна Македонија,
(без лица со место на вообичаено живеење) во Пописот 2021**

Р.БР	ОПШТИНА	НАСЕЛЕНО МЕСТО
150		СТРЕЖЕВО (БИТОЛА)
151	ДЕМИР ХИСАР	ЛЕСКОВО (ДЕМИР ХИСАР)
152		ЦЕРОВО (ДЕМИР ХИСАР)
153	ДОЛНЕНИ	ДАБЈАНИ (ДОЛНЕНИ)
154	КРИВОГАШТАНИ	МИРЧЕ АЦЕВ (КРИВОГАШТАНИ)
155	КРУШЕВО	БИРИНО (КРУШЕВО)
156	МОГИЛА	ГОРНА ЧАРЛИЈА (МОГИЛА)
157	НОВАЦИ	БАЛДОВЕНЦИ (НОВАЦИ)
158		БИЉАНИК (НОВАЦИ)
159		БРНИК (НОВАЦИ)
160		ВРАЊЕВЦИ (НОВАЦИ)
161		ГРУНИШТА (НОВАЦИ)
162		ИВЕНИ (НОВАЦИ)
163		НОВО СЕЛО (НОВАЦИ)
164		ПОЛОГ (НОВАЦИ)
165		СЛИВИЦА (НОВАЦИ)
166		СОВИЌ (НОВАЦИ)
167		СУВО ДОЛ (НОВАЦИ)
168		ЗОВИЌ 2 (НОВАЦИ)
169		ПЕТАЛИНО (НОВАЦИ)
170	ПРИЛЕП	ВРПСКО (ПРИЛЕП)
171		ГУЃАКОВО (ПРИЛЕП)
172		ЖИВОВО (ПРИЛЕП)
173		КОКРЕ (ПРИЛЕП)
174		КРСТЕЦ (ПРИЛЕП)
175		МАЛ РАДОБИЛ (ПРИЛЕП)
176		СМОЛАНИ (ПРИЛЕП)
177		ТОПЛИЦА (ПРИЛЕП)
178		ЦАРЕВИЌ (ПРИЛЕП)
179	РЕСЕН	ИЛИНО (РЕСЕН)
180		ЛЕСКОЕЦ (РЕСЕН)
181		ОТЕШЕВО (РЕСЕН)
182		ПЕТРИНО (РЕСЕН)
183		СТИПОНА (РЕСЕН)
184	ГОСТИВАР	БРОДЕЦ (ГОСТИВАР)
185		ЌАФА (ГОСТИВАР)
186	МАВРОВО И РОСТУШЕ	БИБАЈ (МАВРОВО И РОСТУШЕ)
187		БОГДЕВО (МАВРОВО И РОСТУШЕ)

**T-15: Празни населени места во Република Северна Македонија,
(без лица со место на вообичаено живеење) во Пописот 2021**

Р.БР	ОПШТИНА	НАСЕЛЕНО МЕСТО
188		БОЛЕТИН (МАВРОВО И РОСТУШЕ)
189		КИЧЕНИЦА (МАВРОВО И РОСТУШЕ)
190		НИВИШТЕ (МАВРОВО И РОСТУШЕ)
191		РИБНИЦА (МАВРОВО И РОСТУШЕ)
192		СУШИЦА (МАВРОВО И РОСТУШЕ)
193	ТЕАРЦЕ	ЈЕЛОШНИК (ТЕАРЦЕ)
194		ПРВЦЕ (ТЕАРЦЕ)
195	КРАТОВО	КУНОВО (КРАТОВО)
196	КУМАНОВО	Д'ЛГА (КУМАНОВО)
197	ЛИПКОВО	ДУМАНОВЦЕ (ЛИПКОВО)
198		Р'НКОВЦЕ (ЛИПКОВО)
199		СТРАЖА (ЛИПКОВО)
200	СТАРО НАГОРИЧАНЕ	ОСИЧЕ (СТАРО НАГОРИЧАНЕ)
201	ЃОРЧЕ ПЕТРОВ	ГРАЧАНИ (ЃОРЧЕ ПЕТРОВ)
202	СТУДЕНИЧАНИ	АЛДИНЦИ (СТУДЕНИЧАНИ)
203		КАЛДИРЕЦ (СТУДЕНИЧАНИ)
204		ОСИНЧАНИ (СТУДЕНИЧАНИ)
205		УМОВО (СТУДЕНИЧАНИ)



Методолошки објаснувања

Правен основ

Правната рамка за спроведување на Пописот на населението, домаќинствата и становите, 2021 година е дефинирана во:

Меѓународна регулатива

- Меѓународните препораки за пописите на населението и домувањето околу 2020 година, подготвени од страна на Економската комисија за Европа на Обединетите нации и Евростат (Conference of European Statisticians Recommendation for the 2020 Censuses of Population and Housing – CES, 2016)
- ЕУ Регулјативата 763/2008 на Европскиот парламент и Советот на Европа, како основна (појдовна) регулатива за европската статистика за пописите на населението и домувањето;
- ЕУ Регулјативата 543/2017 на Европскиот парламент и Советот на Европа за утврдување на правилата за примена и техничката спецификација на белезите и нивното расчленување за европската статистика за Пописот на населението и домувањето, 2021;
- ЕУ Регулјативата 712/2017 на Европскиот парламент и Советот на Европа - за утврдување на референтната година и програмата за метаподатоци за европската статистика за Пописот на населението и домувањето, 2021;
- ЕУ Регулјативата 881/2017 на Европскиот парламент и Советот на Европа – за структурата на извештајот за квалитет и техничкиот формат за доставување на пописните податоци за европската статистика за Пописот на населението и домувањето, 2021;
- ЕУ Регулјативата 1799/2018 на Европскиот парламент и Советот на Европа за дисеминација на одбрани белези на 1 км² за европската статистика за Пописот на населението и домувањето, 2021.

Домашна регулатива

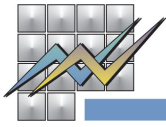
- Закон за државната статистика („Службен весник на Република Македонија“ бр. 54/1997, 21/2007, 51/2011, 104/2013, 42/2014, 192/2015, 27/16, 83/18, 220/18 и „Службен весник на Република Северна Македонија“, бр. 31/20)
- Закон за Пописот на населението, домаќинствата и становите во Република Северна Македонија, 2021 („Службен весник на Република Северна Македонија“ бр.19/21)
- Закон за заштита на лични податоци („Службен весник на Република Северна Македонија“ бр.42/2020).

Цел на Пописот

Основна цел на Пописот е да се утврди бројот на населението и неговиот територијален распоред, да се добијат податоци за виталните, образовните, економските, етничките, миграциските и другите белези на населението. Пописот е основа за процена на бројот и на движењето на населението во меѓупописниот период, како и за долгорочни проекции на бројот на населението во иднина.

Со Пописот на населението, домаќинствата и становите во 2021 година се обезбедуваат податоци за:

- вкупниот број и за територијалната разместеност на основните единици на Пописот (лица, домаќинства и станови),



ПОПИС 2021



- карактеристиките на основните единици на Пописот (лица, домаќинства и станови) со нивните белези и
- утврдување на промените што настанале во периодот од спроведувањето на последниот Попис на населението, домаќинствата и станите во 2002 година.

Единици на пописот

Со Пописот се опфаќаат следните единици:

1. Лица

Со Пописот се опфаќаат:

- државјаните на Република Северна Македонија кои имаат живеалиште или престојувалиште во Република Северна Македонија, без оглед на тоа дали во моментот на Пописот се наоѓаат во земјата или во странство;
- странските државјани кои се присутни во Република Северна Македонија со одобрение за престој;
- странците со поднесено барање за признавање на право на азил, признато право на азил поради супсидијарна заштита и со признат статус на бегалец и
- лицата без државјанство кои во моментот на спроведувањето на Пописот ќе се затекнат во Република Северна Македонија.

2. Домаќинства

Со Пописот се опфаќаат сите домаќинства (согласно со дефиницијата за домаќинства) на лицата-единици на Пописот.

Со Пописот се опфаќаат и колективните домаќинства (составени од лица кои живеат во установи за трајно згрижување на деца и возрасни, во манастири, домови и слично).

3. Станови

Со Пописот се опфаќаат сите станови во земјата, наменети за живеење, без оглед дали се користат за постојано или повремено живеење (за одмор и рекреација, сезонски работи) или се ненаселени станови.

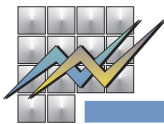
Со Пописот се опфаќаат и сите други видови простории или објекти кои не се станови во смисла на дефиницијата за стан, но за време на Пописот се користат за живеење (други населени простории, населени деловни простории, импровизирани живеалишта и колективни живеалишта).

Со Пописот се опфаќаат и колективните станови (домови и хотели за самци, домови за пензионери, стари и изнемоштени лица, студентски домови, манастирски конаци и сл.).

Дефиниции

„Вкупно резидентно население“ го сочинуваат следните лица-единици на Попис, и тоа:

- Лицата државјани со место на вообичаено живеење во Република Северна Македонија, без оглед дали во моментот на Пописот се наоѓаат во местото на живеење или во друго место во Република Северна Македонија;
- Лицата-странци кои престојуваат во Република Северна Македонија подолго од 12 месеци (една година), со одобрение за постојан или за привремен престој;
- Лицата што имаат место на живеење во Република Северна Македонија и се нејзини државјани, а во времето на Пописот престојуваат во странство помалку од 12 месеци (една година) поради работа или друга причина, како и членовите на нивните домаќинства кои престојуваат со нив;



ПОПИС 2021



30.03.2022
Година LX
Број: 2.1.22.10

103

- Лицата што имаат место на вообичаено живеење во Република Северна Македонија, а кои во времето на Пописот се на работа во дипломатско-конзуларните претставништва на Република Северна Македонија во странство, Обединетите нации и нејзините организации, претставништва или претставници на стопанските комори во странство, деловните единици во странство, воени претставници на Армијата на Република Северна Македонија во странство и граѓаните што се ангажирани врз основа на меѓународна, техничка и друга соработка, како и членовите на домаќинствата што привремено престојуваат во странство со наведените лица (независно од должината на престојот во странство по некој од наведените основи).

Освен овие лица, во **Вкупно резидентно население** спаѓаат и следните лица ако се континуирано присутни во земјата повеќе од 12 месеци:

- Странците со признат статус на бегалец што ќе се најдат во Република Северна Македонија во времето на Пописот;
- Странците со признато право на азил поради супсидијарна заштита, кои во времето на Пописот се нашле во Република Северна Македонија;
- Странците со поднесено барање за признавање право на азил што се нашле во Република Северна Македонија во времето на Пописот;
- Други лица што ќе се најдат на територијата на Република Северна Македонија во време на Пописот (а кои ги исполнуваат претходно дефинираните критериуми).

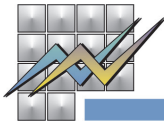
„**Вкупно нерезидентно население**“ го сочинуваат следните лица-единици на Попис, и тоа:

- Лицата државјани на Република Северна Македонија кои во времето на Пописот престојуваат во странство повеќе од 12 месеци (една година) поради работа или друга причина, како и членовите на нивните домаќинства кои престојуваат со нив;
- Лицата-странци кои престојуваат во Република Северна Македонија до 12 месеци (помалку од една година), со одобрение за привремен престој.

Вкупното резидентно и вкупното нерезидентно население ја сочинуваат категоријата „Вкупно попишано население“.

Критичен момент на Пописот

Податоците од Пописот се однесуваат на состојбата на 4 септември 2021 година во 24 часот, односно на полноќ меѓу 4 и 5 септември 2021 година. Овој временски пресек во статистиката се нарекува „критичен момент на Пописот“.



CENSUS 2021

POPULATION

NEWS RELEASE

Census of Population, Households and Dwellings in the Republic of North Macedonia, 2021 - first dataset

The total enumerated population is 2,097,319 persons.

The total resident population is 1,836,713 persons.

The total non-resident population, which includes the citizens of the Republic of North Macedonia absent abroad for more than 12 months and the foreigners temporarily present in the Republic of North Macedonia for less than 12 months, is 260,606 persons included in the Census.

The number of persons for whom the data are taken from administrative sources is 132,260 or 7.20% of the resident population.

In the total enumerated population, 54.21% declared themselves as Macedonians, 29.52% as Albanians, 3.98% as Turks, 2.34% as Roma, 1.18% as Serbs, 0.87% as Bosniaks and 0.44% as Vlachs.

In the total resident population in the Republic of North Macedonia, 58.44% of the population declared themselves as Macedonians, 24.30% as Albanians, 3.86% as Turks, 2.53% as Roma, 0.47% as Vlachs, 1.30% as Serbs and 0.87% as Bosniaks.

In the total non-resident population included in the Census, which includes the citizens of the Republic of North Macedonia absent abroad for more than 12 months and foreigners temporarily present in the Republic of North Macedonia for less than 12 months, 24.45% declared themselves as Macedonians, 66.36% as Albanians, 4.79% as Turks, 1.02% as Roma, 0.19% as Vlachs, 0.35% as Serbs, 0.81% as Bosniaks and others.

The number of foreigners temporarily present in the Republic of North Macedonia for less than 12 months is 1674 people.

In the total resident population of the Republic of North Macedonia, 50.4% are women and 49.6% are men.

According to the age structure, the largest percentage of the population 7% - are in the age group of 40 to 44 years. A curiosity is that in North Macedonia, 51 people over the age of 100 were registered.

According to their religious affiliation, 46.14% declared themselves as Orthodox, 32.17% as Muslims (Islam), 0.37% as Catholics, as well as a number of other religious communities that were not present in the previous censuses, such as: Evangelical Protestant Christians, Agnostics, Buddhists, and others.

61.38% of the enumerated population stated that their mother tongue is Macedonian, 24.34% Albanian mother tongue, 3.41% Turkish, 1.73% Romani, 0.17%, Vlach, 0.61% Serbian, and 0.85% Bosnian.

The number of households is 598 632, and the average number of household members is 3.06.

Many detailed data from the Census 2021 can be found in the Makstat database on the website www.stat.gov.mk, where the sets of tables with data from the Census 2021 will be published in the coming period.



CENSUS 2021

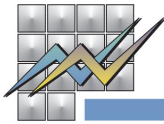


30.03.2022
Year LX
No: 2.1.22.10

2

T-01: Total resident population, households and dwellings in the Republic of North Macedonia, by municipalities - Census 2021

Municipality	Total resident population	Households	Dwellings
Republic of North Macedonia	1 836 713	598 632	839 174
Skopje	526 502	171 171	213 850
Aerodrom	77 735	27 895	35 337
Butel	37 968	10 968	12 324
Gazi Baba	69 626	22 509	26 543
Gjorche Petrov	44 844	15 524	18 201
Karposh	63 760	24 589	32 115
Kisela Voda	61 965	22 096	27 403
Saraj	38 399	8 639	10 375
Centar	43 893	17 068	27 065
Chair	62 586	15 779	17 771
Shuto Orizari	25 726	6 104	6 716
Arachinovo	12 676	2 848	2 815
Berovo	10 890	4 143	8 683
Bitola	85 164	30 154	43 724
Bogdanci	7 339	2 611	3 048
Bogovinje	22 906	6 457	7 759
Bosilovo	11 508	3 801	5 760
Brvenica	13 645	3 459	4 783
Valandovo	10 508	3 453	4 273
Vasilevo	10 552	3 556	4 317
Vevchani	2 359	661	948
Veles	48 463	16 566	18 630
Vinica	14 475	5 024	7 314
Vrapchishte	19 842	5 155	7 509
Gevgelija	21 582	8 386	10 833
Gostivar	59 770	20 054	27 945
Gradsko	3 233	978	1 427
Debar	15 412	4 157	6 130



CENSUS 2021



30.03.2022
Year LX
No: 2.1.22.10

3

T-01: Total resident population, households and dwellings in the Republic of North Macedonia, by municipalities - Census 2021

Municipality	Total resident population	Households	Dwellings
Debarca	3 719	1 350	4 460
Delchevo	13 585	4 898	6 403
Demir Kapija	3 777	1 443	2 219
Demir Hisar	7 260	2 526	6 583
Dojran	3 084	1 066	3 147
Dolneni	13 126	3 559	5 174
Zhelino	18 988	4 266	6 379
Zelenikovo	3 361	957	1 609
Zrnovci	2 086	801	1 585
Ilinden	17 435	5 481	6 628
Jegunovce	8 895	2 658	3 465
Kavadarci	35 733	12 375	14 917
Karbinci	3 420	1 302	2 274
Kichevo	39 669	13 787	24 872
Konche	2 725	954	1 048
Kochani	31 602	12 006	18 451
Kratovo	7 545	2 886	5 513
Kriva Palanka	18 059	6 984	11 614
Krivogashtani	5 167	1 675	2 379
Krushevo	8 385	2 467	3 655
Kumanovo	98 104	30 450	38 147
Lipkovo	22 308	5 412	7 080
Lozovo	2 264	795	1 183
Mavrovo and Rostusha	5 042	1 597	5 658
Makedonska Kamenica	6 439	2 649	3 141
Makedonski Brod	5 889	2 111	4 093
Mogila	5 283	1 691	2 835
Negotino	18 194	6 131	7 614
Novaci	2 648	855	1 395



CENSUS 2021

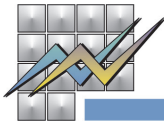


30.03.2022
Year LX
No: 2.1.22.10

4

T-01: Total resident population, households and dwellings in the Republic of North Macedonia, by municipalities - Census 2021

Municipality	Total resident population	Households	Dwellings
Novo Selo	6 972	2 799	6 258
Ohrid	51 428	18 368	33 660
Petrovec	9 150	2 511	4 136
Pehchevo	3 983	1 463	2 903
Plasnica	4 222	1 352	1 793
Prilep	69 025	24 607	33 080
Probishtip	13 417	4 903	7 880
Radovish	24 122	8 511	11 283
Rankovce	3 465	1 323	2 654
Resen	14 373	4 906	8 777
Rosoman	3 796	1 243	1 573
Sveti Nikole	15 320	5 120	6 812
Sopishte	6 713	1 988	4 214
Staro Nagorichane	3 501	1 346	3 572
Struga	50 980	14 606	22 668
Strumica	49 995	17 400	24 621
Studenichani	21 970	5 119	5 574
Tearce	17 694	4 849	6 982
Tetovo	84 770	23 848	30 167
Centar Zhupa	3 720	1 108	2 454
Chashka	7 942	2 142	4 728
Cheshinovo - Obleshevo	5 471	1 897	3 100
Chucher - Sandevo	9 200	2 762	4 426
Shtip	44 866	16 695	22 590



CENSUS 2021



T-02: Total enumerated population, total resident population and total non-resident population - Census 2021

Ethnic affiliation	Total enumerated population			Total resident population			Total non-resident population		
	Total	Male	Female	Total	Male	Female	Total	Male	Female
Total	2 097 319	1 054 178	1 043 141	1 836 713	911 087	925 626	260 606	143 091	117 515
Macedonians	1 137 030	562 424	574 606	1 073 299	527 580	545 719	63 731	34 844	28 887
Albanians	619 187	317 411	301 776	446 245	222 607	223 638	172 942	94 804	78 138
Turks	83 443	42 917	40 526	70 961	35 914	35 047	12 482	7 003	5 479
Roma	49 104	25 112	23 992	46 433	23 630	22 803	2 671	1 482	1 189
Vlachs	9 208	4 755	4 453	8 714	4 483	4 231	494	272	222
Serbs	24 759	13 334	11 425	23 847	12 807	11 040	912	527	385
Bosniaks	18 163	9 099	9 064	16 042	7 900	8 142	2 121	1 199	922
Other	22 171	11 654	10 517	17 990	9 307	8 683	4 181	2 347	1 834
Undeclared	552	298	254	450	243	207	102	55	47
Unknown	1 442	836	606	472	278	194	970	558	412
Persons for whom data are taken from administrative sources	132 260	66 338	65 922	132 260	66 338	65 922	-	-	-

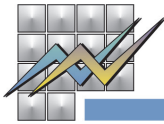


CENSUS 2021



T-02.1: Total enumerated population, total resident population and total non-resident population by ethnic affiliation and sex, by municipalities - Census 2021

Municipality	Total enumerated population			Total resident population			Total non-resident population		
	Total	Male	Female	Total	Male	Female	Total	Male	Female
Republic of North Macedonia	2 097 319	1 054 178	1 043 141	1 836 713	911 087	925 626	260 606	143 091	117 515
Macedonians	1 137 030	562 424	574 606	1 073 299	527 580	545 719	63 731	34 844	28 887
Albanians	619 187	317 411	301 776	446 245	222 607	223 638	172 942	94 804	78 138
Turks	83 443	42 917	40 526	70 961	35 914	35 047	12 482	7 003	5 479
Roma	49 104	25 112	23 992	46 433	23 630	22 803	2 671	1 482	1 189
Vlachs	9 208	4 755	4 453	8 714	4 483	4 231	494	272	222
Serbs	24 759	13 334	11 425	23 847	12 807	11 040	912	527	385
Bosniaks	18 163	9 099	9 064	16 042	7 900	8 142	2 121	1 199	922
Other	22 171	11 654	10 517	17 990	9 307	8 683	4 181	2 347	1 834
Undeclared	552	298	254	450	243	207	102	55	47
Unknown	1 442	836	606	472	278	194	970	558	412
Persons for whom data are taken from administrative sources	132 260	66 338	65 922	132 260	66 338	65 922	-	-	-
Skopje	560 998	274 856	286 142	526 502	256 247	270 255	34 496	18 609	15 887
Macedonians	323 236	154 156	169 080	309 107	147 098	162 009	14 129	7 058	7 071
Albanians	136 478	69 794	66 684	120 293	60 540	59 753	16 185	9 254	6 931
Turks	9 281	4 756	4 525	8 524	4 327	4 197	757	429	328
Roma	19 891	10 069	9 822	18 498	9 304	9 194	1 393	765	628
Vlachs	2 893	1 402	1 491	2 778	1 338	1 440	115	64	51
Serbs	9 810	5 054	4 756	9 478	4 859	4 619	332	195	137
Bosniaks	8 038	3 904	4 134	7 365	3 547	3 818	673	357	316
Other	6 486	3 332	3 154	5 777	2 962	2 815	709	370	339
Undeclared	296	156	140	255	132	123	41	24	17
Unknown	414	239	175	252	146	106	162	93	69
Persons for whom data are taken from administrative sources	44 175	21 994	22 181	44 175	21 994	22 181	-	-	-
Aerodrom	81 338	38 998	42 340	77 735	37 153	40 582	3 603	1 845	1 758
Macedonians	69 278	32 812	36 466	66 245	31 305	34 940	3 033	1 507	1 526
Albanians	1 010	493	517	851	406	445	159	87	72
Turks	519	277	242	464	238	226	55	39	16
Roma	495	256	239	459	238	221	36	18	18
Vlachs	673	334	339	652	321	331	21	13	8
Serbs	2 236	1 163	1 073	2 155	1 110	1 045	81	53	28
Bosniaks	452	229	223	403	198	205	49	31	18
Other	1 305	676	629	1 157	593	564	148	83	65
Undeclared	68	35	33	62	31	31	6	4	2
Unknown	54	28	26	39	18	21	15	10	5
Persons for whom data are taken from administrative sources	5 248	2 695	2 553	5 248	2 695	2 553	-	-	-



CENSUS 2021



T-02.1: Total enumerated population, total resident population and total non-resident population by ethnic affiliation and sex, by municipalities - Census 2021

Municipality	Total enumerated population			Total resident population			Total non-resident population		
	Total	Male	Female	Total	Male	Female	Total	Male	Female
Butel	40 612	20 170	20 442	37 968	18 738	19 230	2 644	1 432	1 212
Macedonians	17 794	8 669	9 125	17 011	8 267	8 744	783	402	381
Albanians	15 678	7 877	7 801	14 095	6 989	7 106	1 583	888	695
Turks	1 386	709	677	1 314	672	642	72	37	35
Roma	521	282	239	501	269	232	20	13	7
Vlachs	75	32	43	73	31	42	2	1	1
Serbs	629	331	298	606	318	288	23	13	10
Bosniaks	1 218	597	621	1 133	557	576	85	40	45
Other	626	331	295	565	303	262	61	28	33
Undeclared	8	6	2	8	6	2	-	-	-
Unknown	24	15	9	9	5	4	15	10	5
Persons for whom data are taken from administrative sources	2 653	1 321	1 332	2 653	1 321	1 332	-	-	-
Gazi Baba	73 735	36 687	37 048	69 626	34 465	35 161	4 109	2 222	1 887
Macedonians	46 952	22 947	24 005	45 242	22 058	23 184	1 710	889	821
Albanians	16 271	8 413	7 858	14 146	7 218	6 928	2 125	1 195	930
Turks	521	262	259	468	231	237	53	31	22
Roma	1 983	1 016	967	1 922	986	936	61	30	31
Vlachs	199	96	103	185	89	96	14	7	7
Serbs	1 354	725	629	1 328	712	616	26	13	13
Bosniaks	794	382	412	753	366	387	41	16	25
Other	613	300	313	554	269	285	59	31	28
Undeclared	19	10	9	16	8	8	3	2	1
Unknown	27	14	13	10	6	4	17	8	9
Persons for whom data are taken from administrative sources	5 002	2 522	2 480	5 002	2 522	2 480	-	-	-
Gjorche Petrov	46 723	22 989	23 734	44 844	22 005	22 839	1 879	984	895
Macedonians	37 342	18 142	19 200	35 971	17 445	18 526	1 371	697	674
Albanians	1 972	982	990	1 765	867	898	207	115	92
Turks	304	158	146	272	139	133	32	19	13
Roma	1 179	610	569	1 068	549	519	111	61	50
Vlachs	160	73	87	156	70	86	4	3	1
Serbs	1 309	723	586	1 266	697	569	43	26	17
Bosniaks	507	251	256	459	220	239	48	31	17
Other	581	305	276	531	280	251	50	25	25
Undeclared	29	12	17	27	11	16	2	1	1
Unknown	29	17	12	18	11	7	11	6	5
Persons for whom data are taken from administrative sources	3 311	1 716	1 595	3 311	1 716	1 595	-	-	-

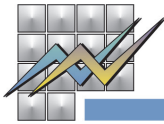


CENSUS 2021



T-02.1: Total enumerated population, total resident population and total non-resident population by ethnic affiliation and sex, by municipalities - Census 2021

Municipality	Total enumerated population			Total resident population			Total non-resident population		
	Total	Male	Female	Total	Male	Female	Total	Male	Female
Karposh	66 853	31 671	35 182	63 760	30 127	33 633	3 093	1 544	1 549
Macedonians	54 110	25 336	28 774	51 609	24 121	27 488	2 501	1 215	1 286
Albanians	2 574	1 323	1 251	2 324	1 182	1 142	250	141	109
Turks	502	251	251	443	215	228	59	36	23
Roma	639	322	317	600	300	300	39	22	17
Vlachs	509	243	266	483	232	251	26	11	15
Serbs	1 690	837	853	1 635	806	829	55	31	24
Bosniaks	198	88	110	192	86	106	6	2	4
Other	1 121	590	531	992	519	473	129	71	58
Undeclared	82	50	32	75	45	30	7	5	2
Unknown	80	49	31	59	39	20	21	10	11
Persons for whom data are taken from administrative sources	5 348	2 582	2 766	5 348	2 582	2 766	-	-	-
Kisela Voda	64 254	31 157	33 097	61 965	29 961	32 004	2 289	1 196	1 093
Macedonians	54 046	26 053	27 993	52 030	25 006	27 024	2 016	1 047	969
Albanians	461	228	233	418	202	216	43	26	17
Turks	753	403	350	732	388	344	21	15	6
Roma	485	234	251	467	223	244	18	11	7
Vlachs	655	342	313	636	327	309	19	15	4
Serbs	996	492	504	953	469	484	43	23	20
Bosniaks	622	304	318	581	285	296	41	19	22
Other	731	368	363	653	333	320	78	35	43
Undeclared	19	10	9	15	8	7	4	2	2
Unknown	47	29	18	41	26	15	6	3	3
Persons for whom data are taken from administrative sources	5 439	2 694	2 745	5 439	2 694	2 745	-	-	-
Saraj	44 048	22 662	21 386	38 399	19 419	18 980	5 649	3 243	2 406
Macedonians	1 088	536	552	1 005	492	513	83	44	39
Albanians	39 936	20 623	19 313	34 586	17 544	17 042	5 350	3 079	2 271
Turks	35	13	22	28	9	19	7	4	3
Roma	268	143	125	255	136	119	13	7	6
Vlachs	5	3	2	4	3	1	1	-	1
Serbs	10	3	7	10	3	7	-	-	-
Bosniaks	1 205	608	597	1 043	517	526	162	91	71
Other	30	15	15	16	7	9	14	8	6
Undeclared	-	-	-	-	-	-	-	-	-
Unknown	21	10	11	2	-	2	19	10	9
Persons for whom data are taken from administrative sources	1 450	708	742	1 450	708	742	-	-	-



CENSUS 2021



T-02.1: Total enumerated population, total resident population and total non-resident population by ethnic affiliation and sex, by municipalities - Census 2021

Municipality	Total enumerated population			Total resident population			Total non-resident population		
	Total	Male	Female	Total	Male	Female	Total	Male	Female
Centar	46 749	21 800	24 949	43 893	20 389	23 504	2 856	1 411	1 445
Macedonians	35 959	16 530	19 429	33 731	15 475	18 256	2 228	1 055	1 173
Albanians	1 332	713	619	1 100	575	525	232	138	94
Turks	649	338	311	548	280	268	101	58	43
Roma	671	305	366	622	273	349	49	32	17
Vlachs	577	257	320	552	246	306	25	11	14
Serbs	1 354	663	691	1 301	632	669	53	31	22
Bosniaks	190	88	102	171	77	94	19	11	8
Other	884	458	426	765	398	367	119	60	59
Undeclared	68	30	38	51	22	29	17	8	9
Unknown	52	28	24	39	21	18	13	7	6
Persons for whom data are taken from administrative sources	5 013	2 390	2 623	5 013	2 390	2 623	-	-	-
Chair	68 975	34 638	34 337	62 586	31 032	31 554	6 389	3 606	2 783
Macedonians	5 721	2 649	3 072	5 357	2 472	2 885	364	177	187
Albanians	47 460	24 070	23 390	42 180	21 037	21 143	5 280	3 033	2 247
Turks	4 534	2 297	2 237	4 182	2 111	2 071	352	186	166
Roma	1 428	732	696	1 337	684	653	91	48	43
Vlachs	40	22	18	37	19	18	3	3	-
Serbs	210	103	107	202	98	104	8	5	3
Bosniaks	2 747	1 308	1 439	2 531	1 196	1 335	216	112	104
Other	545	261	284	500	237	263	45	24	21
Undeclared	1	1	-	1	1	-	-	-	-
Unknown	63	36	27	33	18	15	30	18	12
Persons for whom data are taken from administrative sources	6 226	3 159	3 067	6 226	3 159	3 067	-	-	-
Shuto Orizari	27 711	14 084	13 627	25 726	12 958	12 768	1 985	1 126	859
Macedonians	946	482	464	906	457	449	40	25	15
Albanians	9 784	5 072	4 712	8 828	4 520	4 308	956	552	404
Turks	78	48	30	73	44	29	5	4	1
Roma	12 222	6 169	6 053	11 267	5 646	5 621	955	523	432
Vlachs	-	-	-	-	-	-	-	-	-
Serbs	22	14	8	22	14	8	-	-	-
Bosniaks	105	49	56	99	45	54	6	4	2
Other	50	28	22	44	23	21	6	5	1
Undeclared	2	2	-	-	-	-	2	2	-
Unknown	17	13	4	2	2	-	15	11	4
Persons for whom data are taken from administrative sources	4 485	2 207	2 278	4 485	2 207	2 278	-	-	-

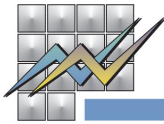


CENSUS 2021



T-02.1: Total enumerated population, total resident population and total non-resident population by ethnic affiliation and sex, by municipalities - Census 2021

Municipality	Total enumerated population			Total resident population			Total non-resident population		
	Total	Male	Female	Total	Male	Female	Total	Male	Female
Arachinovo	14 691	7 683	7 008	12 676	6 557	6 119	2 015	1 126	889
Macedonians	24	13	11	7	4	3	17	9	8
Albanians	14 329	7 501	6 828	12 353	6 393	5 960	1 976	1 108	868
Turks	7	3	4	-	-	-	7	3	4
Roma	1	1	-	-	-	-	1	1	-
Vlachs	2	-	2	-	-	-	2	-	2
Serbs	-	-	-	-	-	-	-	-	-
Bosniaks	4	1	3	4	1	3	-	-	-
Other	6	1	5	2	-	2	4	1	3
Undeclared	1	1	-	-	-	-	1	1	-
Unknown	7	3	4	-	-	-	7	3	4
Persons for whom data are taken from administrative sources	310	159	151	310	159	151	-	-	-
Berovo	11 684	5 881	5 803	10 890	5 447	5 443	794	434	360
Macedonians	10 543	5 301	5 242	9 925	4 963	4 962	618	338	280
Albanians	76	38	38	1	-	1	75	38	37
Turks	69	32	37	60	26	34	9	6	3
Roma	404	196	208	339	161	178	65	35	30
Vlachs	1	-	1	1	-	1	-	-	-
Serbs	13	1	12	10	1	9	3	-	3
Bosniaks	6	4	2	6	4	2	-	-	-
Other	56	35	21	42	26	16	14	9	5
Undeclared	7	3	4	2	-	2	5	3	2
Unknown	7	6	1	2	1	1	5	5	-
Persons for whom data are taken from administrative sources	502	265	237	502	265	237	-	-	-
Bitola	90 026	44 485	45 541	85 164	41 845	43 319	4 862	2 640	2 222
Macedonians	72 889	35 626	37 263	69 182	33 629	35 553	3 707	1 997	1 710
Albanians	4 809	2 466	2 343	4 018	2 032	1 986	791	434	357
Turks	1 258	654	604	1 174	607	567	84	47	37
Roma	2 954	1 528	1 426	2 890	1 488	1 402	64	40	24
Vlachs	1 270	663	607	1 205	632	573	65	31	34
Serbs	386	231	155	359	215	144	27	16	11
Bosniaks	50	23	27	49	22	27	1	1	-
Other	823	446	377	750	401	349	73	45	28
Undeclared	24	13	11	17	9	8	7	4	3
Unknown	58	32	26	15	7	8	43	25	18
Persons for whom data are taken from administrative sources	5 505	2 803	2 702	5 505	2 803	2 702	-	-	-



CENSUS 2021



T-02.1: Total enumerated population, total resident population and total non-resident population by ethnic affiliation and sex, by municipalities - Census 2021

Municipality	Total enumerated population			Total resident population			Total non-resident population		
	Total	Male	Female	Total	Male	Female	Total	Male	Female
Bogdanci	7 535	3 833	3 702	7 339	3 722	3 617	196	111	85
Macedonians	6 844	3 450	3 394	6 665	3 353	3 312	179	97	82
Albanians	6	3	3	1	-	1	5	3	2
Turks	38	20	18	38	20	18	-	-	-
Roma	12	8	4	12	8	4	-	-	-
Vlachs	5	2	3	4	1	3	1	1	-
Serbs	279	167	112	275	163	112	4	4	-
Bosniaks	1	1	-	1	1	-	-	-	-
Other	48	33	15	44	29	15	4	4	-
Undeclared	4	3	1	3	2	1	1	1	-
Unknown	3	2	1	1	1	-	2	1	1
Persons for whom data are taken from administrative sources	295	144	151	295	144	151	-	-	-
Bogovinje	31 492	16 147	15 345	22 906	11 443	11 463	8 586	4 704	3 882
Macedonians	62	33	29	16	7	9	46	26	20
Albanians	28 878	14 828	14 050	20 475	10 229	10 246	8 403	4 599	3 804
Turks	889	464	425	803	412	391	86	52	34
Roma	-	-	-	-	-	-	-	-	-
Vlachs	4	3	1	1	1	-	3	2	1
Serbs	3	-	3	2	-	2	1	-	1
Bosniaks	6	-	6	6	-	6	-	-	-
Other	56	33	23	35	21	14	21	12	9
Undeclared	-	-	-	-	-	-	-	-	-
Unknown	27	13	14	1	-	1	26	13	13
Persons for whom data are taken from administrative sources	1 567	773	794	1 567	773	794	-	-	-
Bosilovo	12 832	6 591	6 241	11 508	5 857	5 651	1 324	734	590
Macedonians	11 055	5 689	5 366	9 762	4 971	4 791	1 293	718	575
Albanians	10	2	8	7	-	7	3	2	1
Turks	694	352	342	677	343	334	17	9	8
Roma	16	10	6	16	10	6	-	-	-
Vlachs	-	-	-	-	-	-	-	-	-
Serbs	6	2	4	6	2	4	-	-	-
Bosniaks	1	1	-	-	-	-	1	1	-
Other	23	11	12	15	9	6	8	2	6
Undeclared	-	-	-	-	-	-	-	-	-
Unknown	2	2	-	-	-	-	2	2	-
Persons for whom data are taken from administrative sources	1 025	522	503	1 025	522	503	-	-	-

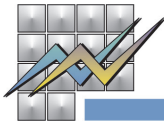


CENSUS 2021



T-02.1: Total enumerated population, total resident population and total non-resident population by ethnic affiliation and sex, by municipalities - Census 2021

Municipality	Total enumerated population			Total resident population			Total non-resident population		
	Total	Male	Female	Total	Male	Female	Total	Male	Female
Brvenica	18 319	9 394	8 925	13 645	6 796	6 849	4 674	2 598	2 076
Macedonians	5 930	3 066	2 864	5 715	2 944	2 771	215	122	93
Albanians	11 812	6 059	5 753	7 377	3 595	3 782	4 435	2 464	1 971
Turks	1	-	1	-	-	-	1	-	1
Roma	1	1	-	1	1	-	-	-	-
Vlachs	2	-	2	-	-	-	2	-	2
Serbs	42	24	18	40	24	16	2	-	2
Bosniaks	6	-	6	6	-	6	-	-	-
Other	36	18	18	28	14	14	8	4	4
Undeclared	-	-	-	-	-	-	-	-	-
Unknown	12	9	3	1	1	-	11	8	3
Persons for whom data are taken from administrative sources	477	217	260	477	217	260	-	-	-
Valandovo	11 015	5 685	5 330	10 508	5 399	5 109	507	286	221
Macedonians	8 564	4 357	4 207	8 166	4 128	4 038	398	229	169
Albanians	13	4	9	10	1	9	3	3	-
Turks	1 480	787	693	1 412	750	662	68	37	31
Roma	24	17	7	24	17	7	-	-	-
Vlachs	-	-	-	-	-	-	-	-	-
Serbs	483	292	191	469	284	185	14	8	6
Bosniaks	4	-	4	4	-	4	-	-	-
Other	76	40	36	57	34	23	19	6	13
Undeclared	1	1	-	-	-	-	1	1	-
Unknown	6	2	4	2	-	2	4	2	2
Persons for whom data are taken from administrative sources	364	185	179	364	185	179	-	-	-
Vasilevo	11 373	5 843	5 530	10 552	5 380	5 172	821	463	358
Macedonians	7 623	3 917	3 706	6 831	3 471	3 360	792	446	346
Albanians	3	-	3	3	-	3	-	-	-
Turks	2 280	1 189	1 091	2 251	1 172	1 079	29	17	12
Roma	27	11	16	27	11	16	-	-	-
Vlachs	-	-	-	-	-	-	-	-	-
Serbs	4	2	2	4	2	2	-	-	-
Bosniaks	-	-	-	-	-	-	-	-	-
Other	99	50	49	99	50	49	-	-	-
Undeclared	-	-	-	-	-	-	-	-	-
Unknown	-	-	-	-	-	-	-	-	-
Persons for whom data are taken from administrative sources	1 337	674	663	1 337	674	663	-	-	-



CENSUS 2021



T-02.1: Total enumerated population, total resident population and total non-resident population by ethnic affiliation and sex, by municipalities - Census 2021

Municipality	Total enumerated population			Total resident population			Total non-resident population		
	Total	Male	Female	Total	Male	Female	Total	Male	Female
Vevchani	2 425	1 221	1 204	2 359	1 182	1 177	66	39	27
Macedonians	2 312	1 164	1 148	2 252	1 129	1 123	60	35	25
Albanians	17	7	10	14	5	9	3	2	1
Turks	-	-	-	-	-	-	-	-	-
Roma	-	-	-	-	-	-	-	-	-
Vlachs	4	2	2	4	2	2	-	-	-
Serbs	3	2	1	3	2	1	-	-	-
Bosniaks	-	-	-	-	-	-	-	-	-
Other	9	4	5	6	2	4	3	2	1
Undeclared	-	-	-	-	-	-	-	-	-
Unknown	-	-	-	-	-	-	-	-	-
Persons for whom data are taken from administrative sources	80	42	38	80	42	38	-	-	-
Veles	51 043	25 599	25 444	48 463	24 102	24 361	2 580	1 497	1 083
Macedonians	38 497	19 079	19 418	36 825	18 132	18 693	1 672	947	725
Albanians	3 101	1 630	1 471	2 736	1 412	1 324	365	218	147
Turks	1 079	560	519	1 037	527	510	42	33	9
Roma	534	286	248	507	274	233	27	12	15
Vlachs	279	156	123	270	151	119	9	5	4
Serbs	292	163	129	267	145	122	25	18	7
Bosniaks	2 206	1 130	1 076	1 825	904	921	381	226	155
Other	315	180	135	271	153	118	44	27	17
Undeclared	2	2	-	-	-	-	2	2	-
Unknown	20	14	6	7	5	2	13	9	4
Persons for whom data are taken from administrative sources	4 718	2 399	2 319	4 718	2 399	2 319	-	-	-
Vinica	16 753	8 527	8 226	14 475	7 219	7 256	2 278	1 308	970
Macedonians	14 075	7 166	6 909	11 929	5 930	5 999	2 146	1 236	910
Albanians	14	1	13	8	-	8	6	1	5
Turks	233	130	103	173	94	79	60	36	24
Roma	756	382	374	744	374	370	12	8	4
Vlachs	97	56	41	89	51	38	8	5	3
Serbs	25	9	16	17	4	13	8	5	3
Bosniaks	-	-	-	-	-	-	-	-	-
Other	100	48	52	68	33	35	32	15	17
Undeclared	6	3	3	6	3	3	-	-	-
Unknown	10	4	6	4	2	2	6	2	4
Persons for whom data are taken from administrative sources	1 437	728	709	1 437	728	709	-	-	-

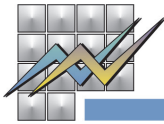


CENSUS 2021



T-02.1: Total enumerated population, total resident population and total non-resident population by ethnic affiliation and sex, by municipalities - Census 2021

Municipality	Total enumerated population			Total resident population			Total non-resident population		
	Total	Male	Female	Total	Male	Female	Total	Male	Female
Vrapchishte	31 129	15 992	15 137	19 842	9 744	10 098	11 287	6 248	5 039
Macedonians	981	503	478	875	447	428	106	56	50
Albanians	25 308	13 065	12 243	15 109	7 439	7 670	10 199	5 626	4 573
Turks	4 032	2 043	1 989	3 099	1 502	1 597	933	541	392
Roma	4	2	2	3	1	2	1	1	-
Vlachs	1	1	-	-	-	-	1	1	-
Serbs	6	1	5	6	1	5	-	-	-
Bosniaks	11	-	11	9	-	9	2	-	2
Other	30	15	15	6	2	4	24	13	11
Undeclared	-	-	-	-	-	-	-	-	-
Unknown	22	11	11	1	1	-	21	10	11
Persons for whom data are taken from administrative sources	734	351	383	734	351	383	-	-	-
Gevgelija	22 182	11 027	11 155	21 582	10 700	10 882	600	327	273
Macedonians	20 348	10 048	10 300	19 778	9 736	10 042	570	312	258
Albanians	21	4	17	20	4	16	1	-	1
Turks	60	38	22	59	37	22	1	1	-
Roma	21	11	10	21	11	10	-	-	-
Vlachs	269	158	111	266	156	110	3	2	1
Serbs	223	127	96	217	125	92	6	2	4
Bosniaks	8	5	3	8	5	3	-	-	-
Other	177	96	81	162	87	75	15	9	6
Undeclared	4	3	1	2	2	-	2	1	1
Unknown	4	2	2	2	2	-	2	-	2
Persons for whom data are taken from administrative sources	1 047	535	512	1 047	535	512	-	-	-
Gostivar	93 956	47 518	46 438	59 770	29 321	30 449	34 186	18 197	15 989
Macedonians	13 573	6 780	6 793	12 807	6 342	6 465	766	438	328
Albanians	64 703	32 911	31 792	33 076	16 126	16 950	31 627	16 785	14 842
Turks	8 848	4 483	4 365	7 597	3 789	3 808	1 251	694	557
Roma	2 431	1 228	1 203	2 273	1 144	1 129	158	84	74
Vlachs	23	14	9	17	10	7	6	4	2
Serbs	76	37	39	73	36	37	3	1	2
Bosniaks	33	9	24	25	7	18	8	2	6
Other	770	379	391	487	237	250	283	142	141
Undeclared	2	1	1	2	1	1	-	-	-
Unknown	88	50	38	4	3	1	84	47	37
Persons for whom data are taken from administrative sources	3 409	1 626	1 783	3 409	1 626	1 783	-	-	-



CENSUS 2021



T-02.1: Total enumerated population, total resident population and total non-resident population by ethnic affiliation and sex, by municipalities - Census 2021

Municipality	Total enumerated population			Total resident population			Total non-resident population		
	Total	Male	Female	Total	Male	Female	Total	Male	Female
Gradsko	3 550	1 885	1 665	3 233	1 680	1 553	317	205	112
Macedonians	2 481	1 311	1 170	2 340	1 219	1 121	141	92	49
Albanians	125	71	54	92	51	41	33	20	13
Turks	96	58	38	79	48	31	17	10	7
Roma	184	98	86	183	98	85	1	-	1
Vlachs	-	-	-	-	-	-	-	-	-
Serbs	14	7	7	13	7	6	1	-	1
Bosniaks	445	241	204	349	175	174	96	66	30
Other	69	35	34	44	20	24	25	15	10
Undeclared	-	-	-	-	-	-	-	-	-
Unknown	3	2	1	-	-	-	3	2	1
Persons for whom data are taken from administrative sources	133	62	71	133	62	71	-	-	-
Debar	19 784	10 176	9 608	15 412	7 677	7 735	4 372	2 499	1 873
Macedonians	1 485	792	693	1 155	595	560	330	197	133
Albanians	11 720	6 057	5 663	8 438	4 235	4 203	3 282	1 822	1 460
Turks	3 311	1 719	1 592	2 733	1 352	1 381	578	367	211
Roma	1 156	565	591	1 140	555	585	16	10	6
Vlachs	3	3	-	2	2	-	1	1	-
Serbs	5	1	4	5	1	4	-	-	-
Bosniaks	17	10	7	8	3	5	9	7	2
Other	547	293	254	424	216	208	123	77	46
Undeclared	3	1	2	2	1	1	1	-	1
Unknown	38	23	15	6	5	1	32	18	14
Persons for whom data are taken from administrative sources	1 499	712	787	1 499	712	787	-	-	-
Debarca	4 067	2 088	1 979	3 719	1 887	1 832	348	201	147
Macedonians	3 640	1 871	1 769	3 330	1 695	1 635	310	176	134
Albanians	95	52	43	59	29	30	36	23	13
Turks	2	1	1	2	1	1	-	-	-
Roma	-	-	-	-	-	-	-	-	-
Vlachs	-	-	-	-	-	-	-	-	-
Serbs	1	-	1	1	-	1	-	-	-
Bosniaks	3	2	1	3	2	1	-	-	-
Other	8	6	2	8	6	2	-	-	-
Undeclared	-	-	-	-	-	-	-	-	-
Unknown	2	2	-	-	-	-	2	2	-
Persons for whom data are taken from administrative sources	316	154	162	316	154	162	-	-	-

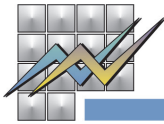


CENSUS 2021



T-02.1: Total enumerated population, total resident population and total non-resident population by ethnic affiliation and sex, by municipalities - Census 2021

Municipality	Total enumerated population			Total resident population			Total non-resident population		
	Total	Male	Female	Total	Male	Female	Total	Male	Female
Delchevo	14 825	7 529	7 296	13 585	6 806	6 779	1 240	723	517
Macedonians	13 099	6 659	6 440	11 949	5 985	5 964	1 150	674	476
Albanians	27	5	22	20	3	17	7	2	5
Turks	129	70	59	112	58	54	17	12	5
Roma	499	254	245	475	244	231	24	10	14
Vlachs	5	3	2	5	3	2	-	-	-
Serbs	11	6	5	9	5	4	2	1	1
Bosniaks	2	1	1	2	1	1	-	-	-
Other	137	76	61	108	57	51	29	19	10
Undeclared	3	2	1	-	-	-	3	2	1
Unknown	8	3	5	-	-	-	8	3	5
Persons for whom data are taken from administrative sources	905	450	455	905	450	455	-	-	-
Demir Kapija	3 937	2 034	1 903	3 777	1 949	1 828	160	85	75
Macedonians	3 208	1 655	1 553	3 076	1 584	1 492	132	71	61
Albanians	14	1	13	14	1	13	-	-	-
Turks	397	217	180	376	208	168	21	9	12
Roma	38	21	17	37	20	17	1	1	-
Vlachs	2	2	-	2	2	-	-	-	-
Serbs	133	68	65	130	66	64	3	2	1
Bosniaks	1	-	1	1	-	1	-	-	-
Other	27	14	13	26	14	12	1	-	1
Undeclared	-	-	-	-	-	-	-	-	-
Unknown	2	2	-	-	-	-	2	2	-
Persons for whom data are taken from administrative sources	115	54	61	115	54	61	-	-	-
Demir Hisar	7 552	3 917	3 635	7 260	3 755	3 505	292	162	130
Macedonians	6 946	3 585	3 361	6 708	3 458	3 250	238	127	111
Albanians	262	134	128	218	107	111	44	27	17
Turks	9	7	2	4	4	-	5	3	2
Roma	16	12	4	16	12	4	-	-	-
Vlachs	10	6	4	10	6	4	-	-	-
Serbs	6	1	5	6	1	5	-	-	-
Bosniaks	-	-	-	-	-	-	-	-	-
Other	32	24	8	27	19	8	5	5	-
Undeclared	1	1	-	1	1	-	-	-	-
Unknown	1	1	-	1	1	-	-	-	-
Persons for whom data are taken from administrative sources	269	146	123	269	146	123	-	-	-



CENSUS 2021



T-02.1: Total enumerated population, total resident population and total non-resident population by ethnic affiliation and sex, by municipalities - Census 2021

Municipality	Total enumerated population			Total resident population			Total non-resident population		
	Total	Male	Female	Total	Male	Female	Total	Male	Female
Dojran	3 182	1 612	1 570	3 084	1 569	1 515	98	43	55
Macedonians	2 600	1 294	1 306	2 528	1 264	1 264	72	30	42
Albanians	15	9	6	15	9	6	-	-	-
Turks	221	124	97	211	120	91	10	4	6
Roma	30	14	16	30	14	16	-	-	-
Vlachs	3	3	-	3	3	-	-	-	-
Serbs	158	88	70	152	86	66	6	2	4
Bosniaks	1	-	1	1	-	1	-	-	-
Other	30	22	8	24	17	7	6	5	1
Undeclared	2	1	1	-	-	-	2	1	1
Unknown	2	1	1	-	-	-	2	1	1
Persons for whom data are taken from administrative sources	120	56	64	120	56	64	-	-	-
Dolneni	14 560	7 666	6 894	13 126	6 855	6 271	1 434	811	623
Macedonians	3 904	2 082	1 822	3 831	2 041	1 790	73	41	32
Albanians	5 205	2 706	2 499	4 442	2 268	2 174	763	438	325
Turks	2 723	1 460	1 263	2 434	1 303	1 131	289	157	132
Roma	-	-	-	-	-	-	-	-	-
Vlachs	7	4	3	7	4	3	-	-	-
Serbs	13	6	7	13	6	7	-	-	-
Bosniaks	2 300	1 197	1 103	2 006	1 031	975	294	166	128
Other	31	21	10	21	15	6	10	6	4
Undeclared	-	-	-	-	-	-	-	-	-
Unknown	5	3	2	-	-	-	5	3	2
Persons for whom data are taken from administrative sources	372	187	185	372	187	185	-	-	-
Zhelino	28 382	14 641	13 741	18 988	9 370	9 618	9 394	5 271	4 123
Macedonians	85	45	40	9	6	3	76	39	37
Albanians	27 439	14 180	13 259	18 191	8 983	9 208	9 248	5 197	4 051
Turks	3	2	1	-	-	-	3	2	1
Roma	-	-	-	-	-	-	-	-	-
Vlachs	4	2	2	-	-	-	4	2	2
Serbs	-	-	-	-	-	-	-	-	-
Bosniaks	2	1	1	1	-	1	1	1	-
Other	39	21	18	3	2	1	36	19	17
Undeclared	-	-	-	-	-	-	-	-	-
Unknown	26	11	15	-	-	-	26	11	15
Persons for whom data are taken from administrative sources	784	379	405	784	379	405	-	-	-

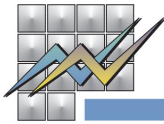


CENSUS 2021



T-02.1: Total enumerated population, total resident population and total non-resident population by ethnic affiliation and sex, by municipalities - Census 2021

Municipality	Total enumerated population			Total resident population			Total non-resident population		
	Total	Male	Female	Total	Male	Female	Total	Male	Female
Zelenikovo	3 551	1 856	1 695	3 361	1 738	1 623	190	118	72
Macedonians	2 454	1 252	1 202	2 407	1 222	1 185	47	30	17
Albanians	520	285	235	415	220	195	105	65	40
Turks	8	3	5	5	1	4	3	2	1
Roma	56	33	23	44	25	19	12	8	4
Vlachs	-	-	-	-	-	-	-	-	-
Serbs	47	21	26	46	21	25	1	-	1
Bosniaks	207	121	86	187	108	79	20	13	7
Other	10	5	5	9	5	4	1	-	1
Undeclared	1	-	1	1	-	1	-	-	-
Unknown	3	2	1	2	2	-	1	-	1
Persons for whom data are taken from administrative sources	245	134	111	245	134	111	-	-	-
Zrnovci	2 568	1 319	1 249	2 086	1 048	1 038	482	271	211
Macedonians	2 452	1 263	1 189	1 985	1 001	984	467	262	205
Albanians	2	-	2	2	-	2	-	-	-
Turks	-	-	-	-	-	-	-	-	-
Roma	-	-	-	-	-	-	-	-	-
Vlachs	8	6	2	3	2	1	5	4	1
Serbs	2	1	1	2	1	1	-	-	-
Bosniaks	-	-	-	-	-	-	-	-	-
Other	23	11	12	14	6	8	9	5	4
Undeclared	-	-	-	-	-	-	-	-	-
Unknown	1	-	1	-	-	-	1	-	1
Persons for whom data are taken from administrative sources	80	38	42	80	38	42	-	-	-
Ilinden	17 899	9 054	8 845	17 435	8 776	8 659	464	278	186
Macedonians	15 132	7 585	7 547	14 758	7 354	7 404	374	231	143
Albanians	388	196	192	367	189	178	21	7	14
Turks	6	3	3	4	1	3	2	2	-
Roma	492	266	226	476	257	219	16	9	7
Vlachs	8	1	7	8	1	7	-	-	-
Serbs	665	391	274	628	370	258	37	21	16
Bosniaks	10	5	5	8	4	4	2	1	1
Other	137	72	65	126	65	61	11	7	4
Undeclared	7	5	2	7	5	2	-	-	-
Unknown	4	1	3	3	1	2	1	-	1
Persons for whom data are taken from administrative sources	1 050	529	521	1 050	529	521	-	-	-



CENSUS 2021



T-02.1: Total enumerated population, total resident population and total non-resident population by ethnic affiliation and sex, by municipalities - Census 2021

Municipality	Total enumerated population			Total resident population			Total non-resident population		
	Total	Male	Female	Total	Male	Female	Total	Male	Female
Jegunovce	10 714	5 500	5 214	8 895	4 503	4 392	1 819	997	822
Macedonians	4 957	2 527	2 430	4 746	2 415	2 331	211	112	99
Albanians	5 070	2 611	2 459	3 482	1 742	1 740	1 588	869	719
Turks	-	-	-	-	-	-	-	-	-
Roma	57	34	23	49	28	21	8	6	2
Vlachs	-	-	-	-	-	-	-	-	-
Serbs	90	49	41	89	48	41	1	1	-
Bosniaks	-	-	-	-	-	-	-	-	-
Other	18	12	6	11	6	5	7	6	1
Undeclared	-	-	-	-	-	-	-	-	-
Unknown	4	3	1	-	-	-	4	3	1
Persons for whom data are taken from administrative sources	518	264	254	518	264	254	-	-	-
Kavadarci	36 932	18 585	18 347	35 733	17 908	17 825	1 199	677	522
Macedonians	33 132	16 597	16 535	32 012	15 968	16 044	1 120	629	491
Albanians	34	5	29	30	3	27	4	2	2
Turks	140	69	71	134	65	69	6	4	2
Roma	740	401	339	729	396	333	11	5	6
Vlachs	29	15	14	29	15	14	-	-	-
Serbs	134	70	64	125	65	60	9	5	4
Bosniaks	9	4	5	9	4	5	-	-	-
Other	243	138	105	213	117	96	30	21	9
Undeclared	5	2	3	2	1	1	3	1	2
Unknown	38	26	12	22	16	6	16	10	6
Persons for whom data are taken from administrative sources	2 428	1 258	1 170	2 428	1 258	1 170	-	-	-
Karbinci	3 578	1 836	1 742	3 420	1 746	1 674	158	90	68
Macedonians	2 298	1 185	1 113	2 159	1 106	1 053	139	79	60
Albanians	1	1	-	-	-	-	1	1	-
Turks	873	436	437	857	427	430	16	9	7
Roma	15	7	8	15	7	8	-	-	-
Vlachs	10	5	5	10	5	5	-	-	-
Serbs	7	4	3	7	4	3	-	-	-
Bosniaks	-	-	-	-	-	-	-	-	-
Other	4	3	1	4	3	1	-	-	-
Undeclared	-	-	-	-	-	-	-	-	-
Unknown	2	1	1	-	-	-	2	1	1
Persons for whom data are taken from administrative sources	368	194	174	368	194	174	-	-	-



CENSUS 2021

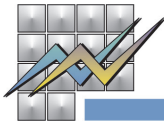


30.03.2022
Year LX
No: 2.1.22.10

20

T-02.1: Total enumerated population, total resident population and total non-resident population by ethnic affiliation and sex, by municipalities - Census 2021

Municipality	Total enumerated population			Total resident population			Total non-resident population		
	Total	Male	Female	Total	Male	Female	Total	Male	Female
Kichevo	56 725	29 117	27 608	39 669	20 014	19 655	17 056	9 103	7 953
Macedonians	16 920	8 620	8 300	16 020	8 144	7 876	900	476	424
Albanians	31 610	16 292	15 318	16 373	8 171	8 202	15 237	8 121	7 116
Turks	3 245	1 663	1 582	2 553	1 280	1 273	692	383	309
Roma	2 063	1 064	999	2 003	1 028	975	60	36	24
Vlachs	74	42	32	70	40	30	4	2	2
Serbs	70	41	29	60	35	25	10	6	4
Bosniaks	15	4	11	13	3	10	2	1	1
Other	286	146	140	166	87	79	120	59	61
Undeclared	2	2	-	1	1	-	1	1	-
Unknown	35	19	16	5	1	4	30	18	12
Persons for whom data are taken from administrative sources	2 405	1 224	1 181	2 405	1 224	1 181	-	-	-
Konche	2 842	1 510	1 332	2 725	1 437	1 288	117	73	44
Macedonians	2 023	1 097	926	1 947	1 046	901	76	51	25
Albanians	4	1	3	3	-	3	1	1	-
Turks	644	323	321	606	302	304	38	21	17
Roma	-	-	-	-	-	-	-	-	-
Vlachs	-	-	-	-	-	-	-	-	-
Serbs	1	1	-	1	1	-	-	-	-
Bosniaks	1	-	1	1	-	1	-	-	-
Other	2	1	1	1	1	-	1	-	1
Undeclared	-	-	-	-	-	-	-	-	-
Unknown	1	-	1	-	-	-	1	-	1
Persons for whom data are taken from administrative sources	166	87	79	166	87	79	-	-	-
Kochani	34 219	17 074	17 145	31 602	15 625	15 977	2 617	1 449	1 168
Macedonians	29 333	14 553	14 780	26 798	13 156	13 642	2 535	1 397	1 138
Albanians	15	1	14	15	1	14	-	-	-
Turks	143	71	72	138	69	69	5	2	3
Roma	1 918	991	927	1 892	974	918	26	17	9
Vlachs	181	91	90	170	85	85	11	6	5
Serbs	43	23	20	37	21	16	6	2	4
Bosniaks	14	10	4	14	10	4	-	-	-
Other	161	95	66	136	76	60	25	19	6
Undeclared	2	1	1	2	1	1	-	-	-
Unknown	10	6	4	1	-	1	9	6	3
Persons for whom data are taken from administrative sources	2 399	1 232	1 167	2 399	1 232	1 167	-	-	-



CENSUS 2021



T-02.1: Total enumerated population, total resident population and total non-resident population by ethnic affiliation and sex, by municipalities - Census 2021

Municipality	Total enumerated population			Total resident population			Total non-resident population		
	Total	Male	Female	Total	Male	Female	Total	Male	Female
Kratovo	7 968	4 168	3 800	7 545	3 901	3 644	423	267	156
Macedonians	7 372	3 829	3 543	6 961	3 566	3 395	411	263	148
Albanians	9	1	8	8	-	8	1	1	-
Turks	-	-	-	-	-	-	-	-	-
Roma	109	58	51	100	55	45	9	3	6
Vlachs	1	-	1	1	-	1	-	-	-
Serbs	14	8	6	14	8	6	-	-	-
Bosniaks	-	-	-	-	-	-	-	-	-
Other	24	8	16	23	8	15	1	-	1
Undeclared	1	-	1	-	-	-	1	-	1
Unknown	1	1	-	1	1	-	-	-	-
Persons for whom data are taken from administrative sources	437	263	174	437	263	174	-	-	-
Kriva Palanka	18 877	9 815	9 062	18 059	9 302	8 757	818	513	305
Macedonians	17 455	9 056	8 399	16 675	8 565	8 110	780	491	289
Albanians	7	1	6	7	1	6	-	-	-
Turks	6	3	3	6	3	3	-	-	-
Roma	454	236	218	447	232	215	7	4	3
Vlachs	5	1	4	5	1	4	-	-	-
Serbs	70	32	38	66	32	34	4	-	4
Bosniaks	3	-	3	2	-	2	1	-	1
Other	104	58	46	83	43	40	21	15	6
Undeclared	-	-	-	-	-	-	-	-	-
Unknown	9	6	3	4	3	1	5	3	2
Persons for whom data are taken from administrative sources	764	422	342	764	422	342	-	-	-
Krivogashtani	5 310	2 794	2 516	5 167	2 716	2 451	143	78	65
Macedonians	5 161	2 719	2 442	5 021	2 641	2 380	140	78	62
Albanians	7	1	6	7	1	6	-	-	-
Turks	-	-	-	-	-	-	-	-	-
Roma	4	2	2	4	2	2	-	-	-
Vlachs	1	-	1	1	-	1	-	-	-
Serbs	7	2	5	7	2	5	-	-	-
Bosniaks	1	-	1	1	-	1	-	-	-
Other	16	9	7	14	9	5	2	-	2
Undeclared	1	1	-	1	1	-	-	-	-
Unknown	1	-	1	-	-	-	1	-	1
Persons for whom data are taken from administrative sources	111	60	51	111	60	51	-	-	-

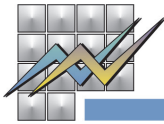


CENSUS 2021



T-02.1: Total enumerated population, total resident population and total non-resident population by ethnic affiliation and sex, by municipalities - Census 2021

Municipality	Total enumerated population			Total resident population			Total non-resident population		
	Total	Male	Female	Total	Male	Female	Total	Male	Female
Krushevo	9 002	4 611	4 391	8 385	4 276	4 109	617	335	282
Macedonians	4 487	2 247	2 240	4 316	2 149	2 167	171	98	73
Albanians	2 809	1 476	1 333	2 464	1 295	1 169	345	181	164
Turks	312	170	142	283	156	127	29	14	15
Roma	-	-	-	-	-	-	-	-	-
Vlachs	884	477	407	867	466	401	17	11	6
Serbs	12	2	10	10	1	9	2	1	1
Bosniaks	155	82	73	108	54	54	47	28	19
Other	37	16	21	33	15	18	4	1	3
Undeclared	4	2	2	2	1	1	2	1	1
Unknown	-	-	-	-	-	-	-	-	-
Persons for whom data are taken from administrative sources	302	139	163	302	139	163	-	-	-
Kumanovo	112 756	56 789	55 967	98 104	48 805	49 299	14 652	7 984	6 668
Macedonians	57 047	28 153	28 894	54 741	26 874	27 867	2 306	1 279	1 027
Albanians	36 984	18 810	18 174	25 493	12 596	12 897	11 491	6 214	5 277
Turks	161	93	68	143	84	59	18	9	9
Roma	3 223	1 659	1 564	2 795	1 414	1 381	428	245	183
Vlachs	125	54	71	117	51	66	8	3	5
Serbs	6 626	3 630	2 996	6 392	3 482	2 910	234	148	86
Bosniaks	42	17	25	38	17	21	4	-	4
Other	813	479	334	700	422	278	113	57	56
Undeclared	29	19	10	24	17	7	5	2	3
Unknown	90	54	36	45	27	18	45	27	18
Persons for whom data are taken from administrative sources	7 616	3 821	3 795	7 616	3 821	3 795	-	-	-
Lipkovo	31 704	16 370	15 334	22 308	11 104	11 204	9 396	5 266	4 130
Macedonians	56	33	23	33	19	14	23	14	9
Albanians	30 872	15 965	14 907	21 560	10 751	10 809	9 312	5 214	4 098
Turks	2	2	-	1	1	-	1	1	-
Roma	-	-	-	-	-	-	-	-	-
Vlachs	6	3	3	-	-	-	6	3	3
Serbs	4	1	3	4	1	3	-	-	-
Bosniaks	7	2	5	4	1	3	3	1	2
Other	20	8	12	5	2	3	15	6	9
Undeclared	-	-	-	-	-	-	-	-	-
Unknown	36	27	9	-	-	-	36	27	9
Persons for whom data are taken from administrative sources	701	329	372	701	329	372	-	-	-



CENSUS 2021



T-02.1: Total enumerated population, total resident population and total non-resident population by ethnic affiliation and sex, by municipalities - Census 2021

Municipality	Total enumerated population			Total resident population			Total non-resident population		
	Total	Male	Female	Total	Male	Female	Total	Male	Female
Lozovo	2 384	1 277	1 107	2 264	1 211	1 053	120	66	54
Macedonians	1 975	1 061	914	1 887	1 011	876	88	50	38
Albanians	22	11	11	20	9	11	2	2	-
Turks	233	123	110	203	109	94	30	14	16
Roma	-	-	-	-	-	-	-	-	-
Vlachs	42	21	21	42	21	21	-	-	-
Serbs	20	10	10	20	10	10	-	-	-
Bosniaks	17	9	8	17	9	8	-	-	-
Other	5	4	1	5	4	1	-	-	-
Undeclared	-	-	-	-	-	-	-	-	-
Unknown	-	-	-	-	-	-	-	-	-
Persons for whom data are taken from administrative sources	70	38	32	70	38	32	-	-	-
Mavrovo and Rostusha	8 457	4 398	4 059	5 042	2 486	2 556	3 415	1 912	1 503
Macedonians	2 011	1 066	945	1 474	769	705	537	297	240
Albanians	1 050	554	496	470	227	243	580	327	253
Turks	2 753	1 405	1 348	1 555	755	800	1 198	650	548
Roma	4	3	1	3	2	1	1	1	-
Vlachs	3	1	2	2	-	2	1	1	-
Serbs	7	4	3	6	4	2	1	-	1
Bosniaks	58	31	27	35	17	18	23	14	9
Other	2 122	1 111	1 011	1 073	507	566	1 049	604	445
Undeclared	21	12	9	18	11	7	3	1	2
Unknown	23	17	6	1	-	1	22	17	5
Persons for whom data are taken from administrative sources	405	194	211	405	194	211	-	-	-
Makedonska Kamenica	6 969	3 662	3 307	6 439	3 335	3 104	530	327	203
Macedonians	6 497	3 411	3 086	5 975	3 089	2 886	522	322	200
Albanians	6	-	6	6	-	6	-	-	-
Turks	2	1	1	2	1	1	-	-	-
Roma	-	-	-	-	-	-	-	-	-
Vlachs	-	-	-	-	-	-	-	-	-
Serbs	9	5	4	9	5	4	-	-	-
Bosniaks	9	4	5	9	4	5	-	-	-
Other	19	10	9	14	7	7	5	3	2
Undeclared	-	-	-	-	-	-	-	-	-
Unknown	4	3	1	1	1	-	3	2	1
Persons for whom data are taken from administrative sources	423	228	195	423	228	195	-	-	-

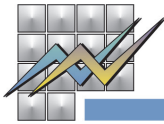


CENSUS 2021



T-02.1: Total enumerated population, total resident population and total non-resident population by ethnic affiliation and sex, by municipalities - Census 2021

Municipality	Total enumerated population			Total resident population			Total non-resident population		
	Total	Male	Female	Total	Male	Female	Total	Male	Female
Makedonski Brod	6 124	3 194	2 930	5 889	3 055	2 834	235	139	96
Macedonians	5 504	2 891	2 613	5 367	2 805	2 562	137	86	51
Albanians	40	1	39	38	-	38	2	1	1
Turks	333	172	161	241	122	119	92	50	42
Roma	18	10	8	18	10	8	-	-	-
Vlachs	-	-	-	-	-	-	-	-	-
Serbs	10	6	4	10	6	4	-	-	-
Bosniaks	1	-	1	1	-	1	-	-	-
Other	9	2	7	8	2	6	1	-	1
Undeclared	2	1	1	2	1	1	-	-	-
Unknown	3	2	1	-	-	-	3	2	1
Persons for whom data are taken from administrative sources	204	109	95	204	109	95	-	-	-
Mogila	5 443	2 851	2 592	5 283	2 760	2 523	160	91	69
Macedonians	4 784	2 517	2 267	4 632	2 431	2 201	152	86	66
Albanians	73	27	46	73	27	46	-	-	-
Turks	269	148	121	266	145	121	3	3	-
Roma	15	7	8	15	7	8	-	-	-
Vlachs	2	1	1	2	1	1	-	-	-
Serbs	1	-	1	1	-	1	-	-	-
Bosniaks	-	-	-	-	-	-	-	-	-
Other	39	16	23	37	16	21	2	-	2
Undeclared	1	-	1	1	-	1	-	-	-
Unknown	3	2	1	-	-	-	3	2	1
Persons for whom data are taken from administrative sources	256	133	123	256	133	123	-	-	-
Negotino	18 786	9 478	9 308	18 194	9 149	9 045	592	329	263
Macedonians	16 213	8 115	8 098	15 698	7 833	7 865	515	282	233
Albanians	73	37	36	42	17	25	31	20	11
Turks	358	190	168	349	185	164	9	5	4
Roma	495	251	244	493	250	243	2	1	1
Vlachs	14	9	5	14	9	5	-	-	-
Serbs	355	214	141	344	208	136	11	6	5
Bosniaks	1	-	1	1	-	1	-	-	-
Other	274	155	119	252	142	110	22	13	9
Undeclared	-	-	-	-	-	-	-	-	-
Unknown	5	4	1	3	2	1	2	2	-
Persons for whom data are taken from administrative sources	998	503	495	998	503	495	-	-	-



CENSUS 2021



T-02.1: Total enumerated population, total resident population and total non-resident population by ethnic affiliation and sex, by municipalities - Census 2021

Municipality	Total enumerated population			Total resident population			Total non-resident population		
	Total	Male	Female	Total	Male	Female	Total	Male	Female
Novaci	2 726	1 423	1 303	2 648	1 377	1 271	78	46	32
Macedonians	2 497	1 308	1 189	2 427	1 266	1 161	70	42	28
Albanians	47	17	30	46	17	29	1	-	1
Turks	3	2	1	1	1	-	2	1	1
Roma	-	-	-	-	-	-	-	-	-
Vlachs	-	-	-	-	-	-	-	-	-
Serbs	4	3	1	4	3	1	-	-	-
Bosniaks	-	-	-	-	-	-	-	-	-
Other	19	12	7	14	9	5	5	3	2
Undeclared	1	1	-	1	1	-	-	-	-
Unknown	1	-	1	1	-	1	-	-	-
Persons for whom data are taken from administrative sources	154	80	74	154	80	74	-	-	-
Novo Selo	9 515	4 944	4 571	6 972	3 503	3 469	2 543	1 441	1 102
Macedonians	8 904	4 633	4 271	6 380	3 205	3 175	2 524	1 428	1 096
Albanians	6	1	5	5	-	5	1	1	-
Turks	-	-	-	-	-	-	-	-	-
Roma	1	1	-	-	-	-	1	1	-
Vlachs	-	-	-	-	-	-	-	-	-
Serbs	7	1	6	6	1	5	1	-	1
Bosniaks	1	-	1	-	-	-	1	-	1
Other	27	14	13	14	5	9	13	9	4
Undeclared	-	-	-	-	-	-	-	-	-
Unknown	2	2	-	-	-	-	2	2	-
Persons for whom data are taken from administrative sources	567	292	275	567	292	275	-	-	-
Ohrid	56 365	27 946	28 419	51 428	25 231	26 197	4 937	2 715	2 222
Macedonians	43 614	21 619	21 995	40 488	19 903	20 585	3 126	1 716	1 410
Albanians	3 242	1 620	1 622	1 942	921	1 021	1 300	699	601
Turks	2 065	1 026	1 039	1 831	890	941	234	136	98
Roma	238	102	136	232	100	132	6	2	4
Vlachs	327	165	162	314	157	157	13	8	5
Serbs	326	154	172	281	131	150	45	23	22
Bosniaks	33	17	16	23	10	13	10	7	3
Other	2 172	1 108	1 064	2 008	1 006	1 002	164	102	62
Undeclared	14	10	4	13	9	4	1	1	-
Unknown	45	25	20	7	4	3	38	21	17
Persons for whom data are taken from administrative sources	4 289	2 100	2 189	4 289	2 100	2 189	-	-	-

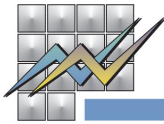


CENSUS 2021



T-02.1: Total enumerated population, total resident population and total non-resident population by ethnic affiliation and sex, by municipalities - Census 2021

Municipality	Total enumerated population			Total resident population			Total non-resident population		
	Total	Male	Female	Total	Male	Female	Total	Male	Female
Petrovec	9 834	5 018	4 816	9 150	4 613	4 537	684	405	279
Macedonians	4 721	2 361	2 360	4 609	2 295	2 314	112	66	46
Albanians	1 960	1 034	926	1 676	861	815	284	173	111
Turks	137	70	67	116	61	55	21	9	12
Roma	56	29	27	54	27	27	2	2	-
Vlachs	2	-	2	2	-	2	-	-	-
Serbs	337	183	154	327	179	148	10	4	6
Bosniaks	1 938	1 009	929	1 701	869	832	237	140	97
Other	78	41	37	63	33	30	15	8	7
Undeclared	-	-	-	-	-	-	-	-	-
Unknown	5	4	1	2	1	1	3	3	-
Persons for whom data are taken from administrative sources	600	287	313	600	287	313	-	-	-
Pehchevo	4 227	2 158	2 069	3 983	2 024	1 959	244	134	110
Macedonians	3 433	1 744	1 689	3 233	1 632	1 601	200	112	88
Albanians	2	1	1	1	-	1	1	1	-
Turks	301	157	144	280	148	132	21	9	12
Roma	276	146	130	256	136	120	20	10	10
Vlachs	1	-	1	1	-	1	-	-	-
Serbs	10	2	8	10	2	8	-	-	-
Bosniaks	2	2	-	1	1	-	1	1	-
Other	33	22	11	32	21	11	1	1	-
Undeclared	-	-	-	-	-	-	-	-	-
Unknown	-	-	-	-	-	-	-	-	-
Persons for whom data are taken from administrative sources	169	84	85	169	84	85	-	-	-
Plasnica	6 268	3 261	3 007	4 222	2 122	2 100	2 046	1 139	907
Macedonians	14	8	6	9	4	5	5	4	1
Albanians	22	5	17	13	1	12	9	4	5
Turks	6 122	3 196	2 926	4 101	2 070	2 031	2 021	1 126	895
Roma	-	-	-	-	-	-	-	-	-
Vlachs	-	-	-	-	-	-	-	-	-
Serbs	-	-	-	-	-	-	-	-	-
Bosniaks	3	1	2	1	-	1	2	1	1
Other	9	4	5	-	-	-	9	4	5
Undeclared	-	-	-	-	-	-	-	-	-
Unknown	1	1	-	1	1	-	-	-	-
Persons for whom data are taken from administrative sources	97	46	51	97	46	51	-	-	-



CENSUS 2021



T-02.1: Total enumerated population, total resident population and total non-resident population by ethnic affiliation and sex, by municipalities - Census 2021

Municipality	Total enumerated population			Total resident population			Total non-resident population		
	Total	Male	Female	Total	Male	Female	Total	Male	Female
Prilep	71 896	35 806	36 090	69 025	34 208	34 817	2 871	1 598	1 273
Macedonians	60 987	30 221	30 766	58 349	28 755	29 594	2 638	1 466	1 172
Albanians	135	29	106	127	25	102	8	4	4
Turks	1 118	576	542	1 060	547	513	58	29	29
Roma	4 033	2 089	1 944	3 966	2 048	1 918	67	41	26
Vlachs	32	13	19	30	11	19	2	2	-
Serbs	121	63	58	113	59	54	8	4	4
Bosniaks	126	69	57	117	64	53	9	5	4
Other	342	182	160	284	150	134	58	32	26
Undeclared	14	7	7	9	5	4	5	2	3
Unknown	29	20	9	11	7	4	18	13	5
Persons for whom data are taken from administrative sources	4 959	2 537	2 422	4 959	2 537	2 422	-	-	-
Probishtip	13 942	7 107	6 835	13 417	6 814	6 603	525	293	232
Macedonians	13 123	6 684	6 439	12 617	6 401	6 216	506	283	223
Albanians	8	-	8	8	-	8	-	-	-
Turks	2	2	-	2	2	-	-	-	-
Roma	105	53	52	104	52	52	1	1	-
Vlachs	22	10	12	21	10	11	1	-	1
Serbs	61	32	29	56	31	25	5	1	4
Bosniaks	2	1	1	1	-	1	1	1	-
Other	75	44	31	65	37	28	10	7	3
Undeclared	1	-	1	-	-	-	1	-	1
Unknown	-	-	-	-	-	-	-	-	-
Persons for whom data are taken from administrative sources	543	281	262	543	281	262	-	-	-
Radovich	26 678	13 582	13 096	24 122	12 137	11 985	2 556	1 445	1 111
Macedonians	19 676	10 012	9 664	17 278	8 649	8 629	2 398	1 363	1 035
Albanians	26	11	15	24	11	13	2	-	2
Turks	4 128	2 136	1 992	4 013	2 071	1 942	115	65	50
Roma	264	140	124	261	139	122	3	1	2
Vlachs	15	6	9	14	6	8	1	-	1
Serbs	31	14	17	25	14	11	6	-	6
Bosniaks	3	1	2	2	1	1	1	-	1
Other	82	45	37	70	39	31	12	6	6
Undeclared	4	2	2	3	2	1	1	-	1
Unknown	18	11	7	1	1	-	17	10	7
Persons for whom data are taken from administrative sources	2 431	1 204	1 227	2 431	1 204	1 227	-	-	-

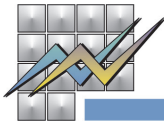


CENSUS 2021



T-02.1: Total enumerated population, total resident population and total non-resident population by ethnic affiliation and sex, by municipalities - Census 2021

Municipality	Total enumerated population			Total resident population			Total non-resident population		
	Total	Male	Female	Total	Male	Female	Total	Male	Female
Rankovce	3 540	1 874	1 666	3 465	1 828	1 637	75	46	29
Macedonians	3 127	1 660	1 467	3 055	1 616	1 439	72	44	28
Albanians	2	1	1	-	-	-	2	1	1
Turks	1	-	1	1	-	1	-	-	-
Roma	143	76	67	143	76	67	-	-	-
Vlachs	-	-	-	-	-	-	-	-	-
Serbs	14	7	7	14	7	7	-	-	-
Bosniaks	-	-	-	-	-	-	-	-	-
Other	6	4	2	5	3	2	1	1	-
Undeclared	-	-	-	-	-	-	-	-	-
Unknown	-	-	-	-	-	-	-	-	-
Persons for whom data are taken from administrative sources	247	126	121	247	126	121	-	-	-
Resen	16 013	8 118	7 895	14 373	7 190	7 183	1 640	928	712
Macedonians	10 690	5 407	5 283	10 130	5 092	5 038	560	315	245
Albanians	2 076	1 064	1 012	1 381	663	718	695	401	294
Turks	1 811	935	876	1 457	736	721	354	199	155
Roma	314	150	164	314	150	164	-	-	-
Vlachs	45	25	20	44	25	19	1	-	1
Serbs	75	38	37	70	34	36	5	4	1
Bosniaks	12	6	6	12	6	6	-	-	-
Other	260	127	133	251	125	126	9	2	7
Undeclared	1	-	1	1	-	1	-	-	-
Unknown	18	7	11	2	-	2	16	7	9
Persons for whom data are taken from administrative sources	711	359	352	711	359	352	-	-	-
Rosoman	3 894	2 009	1 885	3 796	1 952	1 844	98	57	41
Macedonians	3 451	1 761	1 690	3 365	1 713	1 652	86	48	38
Albanians	6	1	5	5	-	5	1	1	-
Turks	1	1	-	-	-	-	1	1	-
Roma	35	18	17	35	18	17	-	-	-
Vlachs	4	2	2	4	2	2	-	-	-
Serbs	259	153	106	253	149	104	6	4	2
Bosniaks	-	-	-	-	-	-	-	-	-
Other	28	18	10	25	16	9	3	2	1
Undeclared	-	-	-	-	-	-	-	-	-
Unknown	1	1	-	-	-	-	1	1	-
Persons for whom data are taken from administrative sources	109	54	55	109	54	55	-	-	-



CENSUS 2021



T-02.1: Total enumerated population, total resident population and total non-resident population by ethnic affiliation and sex, by municipalities - Census 2021

Municipality	Total enumerated population			Total resident population			Total non-resident population		
	Total	Male	Female	Total	Male	Female	Total	Male	Female
Sveti Nikole	16 514	8 546	7 968	15 320	7 841	7 479	1 194	705	489
Macedonians	15 299	7 926	7 373	14 170	7 256	6 914	1 129	670	459
Albanians	10	-	10	10	-	10	-	-	-
Turks	74	37	37	57	28	29	17	9	8
Roma	57	21	36	45	16	29	12	5	7
Vlachs	148	72	76	134	63	71	14	9	5
Serbs	37	11	26	33	9	24	4	2	2
Bosniaks	1	-	1	1	-	1	-	-	-
Other	58	37	21	47	30	17	11	7	4
Undeclared	-	-	-	-	-	-	-	-	-
Unknown	13	8	5	6	5	1	7	3	4
Persons for whom data are taken from administrative sources	817	434	383	817	434	383	-	-	-
Sopishte	6 988	3 584	3 404	6 713	3 423	3 290	275	161	114
Macedonians	4 104	2 091	2 013	4 045	2 059	1 986	59	32	27
Albanians	1 901	993	908	1 693	869	824	208	124	84
Turks	470	241	229	463	237	226	7	4	3
Roma	1	1	-	1	1	-	-	-	-
Vlachs	19	10	9	19	10	9	-	-	-
Serbs	49	29	20	49	29	20	-	-	-
Bosniaks	-	-	-	-	-	-	-	-	-
Other	33	18	15	32	17	15	1	1	-
Undeclared	-	-	-	-	-	-	-	-	-
Unknown	1	-	1	1	-	1	-	-	-
Persons for whom data are taken from administrative sources	410	201	209	410	201	209	-	-	-
Staro Nagorichane	3 579	1 949	1 630	3 501	1 902	1 599	78	47	31
Macedonians	2 577	1 384	1 193	2 513	1 349	1 164	64	35	29
Albanians	14	1	13	13	1	12	1	-	1
Turks	-	-	-	-	-	-	-	-	-
Roma	3	1	2	3	1	2	-	-	-
Vlachs	-	-	-	-	-	-	-	-	-
Serbs	598	350	248	585	338	247	13	12	1
Bosniaks	-	-	-	-	-	-	-	-	-
Other	9	5	4	9	5	4	-	-	-
Undeclared	-	-	-	-	-	-	-	-	-
Unknown	-	-	-	-	-	-	-	-	-
Persons for whom data are taken from administrative sources	378	208	170	378	208	170	-	-	-

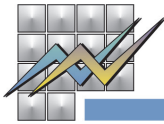


CENSUS 2021



T-02.1: Total enumerated population, total resident population and total non-resident population by ethnic affiliation and sex, by municipalities - Census 2021

Municipality	Total enumerated population			Total resident population			Total non-resident population		
	Total	Male	Female	Total	Male	Female	Total	Male	Female
Struga	70 103	35 740	34 363	50 980	25 355	25 625	19 123	10 385	8 738
Macedonians	16 295	8 139	8 156	14 900	7 366	7 534	1 395	773	622
Albanians	41 863	21 576	20 287	25 785	12 912	12 873	16 078	8 664	7 414
Turks	4 352	2 155	2 197	3 472	1 649	1 823	880	506	374
Roma	178	93	85	177	92	85	1	1	-
Vlachs	539	309	230	492	286	206	47	23	24
Serbs	74	45	29	68	41	27	6	4	2
Bosniaks	130	69	61	95	48	47	35	21	14
Other	3 048	1 579	1 469	2 420	1 217	1 203	628	362	266
Undeclared	27	13	14	27	13	14	-	-	-
Unknown	67	40	27	14	9	5	53	31	22
Persons for whom data are taken from administrative sources	3 530	1 722	1 808	3 530	1 722	1 808	-	-	-
Strumica	54 223	26 991	27 232	49 995	24 701	25 294	4 228	2 290	1 938
Macedonians	43 047	21 318	21 729	38 949	19 094	19 855	4 098	2 224	1 874
Albanians	22	4	18	22	4	18	-	-	-
Turks	3 984	2 036	1 948	3 927	2 006	1 921	57	30	27
Roma	218	112	106	218	112	106	-	-	-
Vlachs	10	4	6	10	4	6	-	-	-
Serbs	104	53	51	99	51	48	5	2	3
Bosniaks	3	-	3	3	-	3	-	-	-
Other	320	176	144	268	144	124	52	32	20
Undeclared	14	3	11	12	2	10	2	1	1
Unknown	21	4	17	7	3	4	14	1	13
Persons for whom data are taken from administrative sources	6 480	3 281	3 199	6 480	3 281	3 199	-	-	-
Studenichani	23 528	12 162	11 366	21 970	11 245	10 725	1 558	917	641
Macedonians	464	225	239	437	213	224	27	12	15
Albanians	16 192	8 408	7 784	14 982	7 673	7 309	1 210	735	475
Turks	3 306	1 689	1 617	3 231	1 652	1 579	75	37	38
Roma	47	28	19	46	27	19	1	1	-
Vlachs	5	2	3	4	1	3	1	1	-
Serbs	14	7	7	14	7	7	-	-	-
Bosniaks	1 859	941	918	1 637	822	815	222	119	103
Other	101	58	43	81	47	34	20	11	9
Undeclared	1	1	-	1	1	-	-	-	-
Unknown	5	4	1	3	3	-	2	1	1
Persons for whom data are taken from administrative sources	1 534	799	735	1 534	799	735	-	-	-



CENSUS 2021



T-02.1: Total enumerated population, total resident population and total non-resident population by ethnic affiliation and sex, by municipalities - Census 2021

Municipality	Total enumerated population			Total resident population			Total non-resident population		
	Total	Male	Female	Total	Male	Female	Total	Male	Female
Tearce	25 638	13 186	12 452	17 694	8 851	8 843	7 944	4 335	3 609
Macedonians	2 324	1 191	1 133	2 114	1 078	1 036	210	113	97
Albanians	22 319	11 508	10 811	14 704	7 351	7 353	7 615	4 157	3 458
Turks	450	244	206	382	206	176	68	38	30
Roma	57	26	31	50	23	27	7	3	4
Vlachs	2	2	-	-	-	-	2	2	-
Serbs	23	11	12	22	10	12	1	1	-
Bosniaks	-	-	-	-	-	-	-	-	-
Other	35	17	18	22	11	11	13	6	7
Undeclared	-	-	-	-	-	-	-	-	-
Unknown	30	16	14	2	1	1	28	15	13
Persons for whom data are taken from administrative sources	398	171	227	398	171	227	-	-	-
Tetovo	104 504	52 541	51 963	84 770	41 663	43 107	19 734	10 878	8 856
Macedonians	16 323	7 943	8 380	15 529	7 513	8 016	794	430	364
Albanians	78 860	40 021	38 839	60 460	29 858	30 602	18 400	10 163	8 237
Turks	1 884	900	984	1 746	835	911	138	65	73
Roma	2 039	1 048	991	1 885	961	924	154	87	67
Vlachs	21	11	10	11	5	6	10	6	4
Serbs	272	146	126	256	138	118	16	8	8
Bosniaks	214	94	120	189	82	107	25	12	13
Other	416	200	216	303	142	161	113	58	55
Undeclared	19	14	5	16	12	4	3	2	1
Unknown	88	51	37	7	4	3	81	47	34
Persons for whom data are taken from administrative sources	4 368	2 113	2 255	4 368	2 113	2 255	-	-	-
Centar Zhupa	6 155	3 211	2 944	3 720	1 842	1 878	2 435	1 369	1 066
Macedonians	469	257	212	236	114	122	233	143	90
Albanians	453	242	211	187	93	94	266	149	117
Turks	4 795	2 500	2 295	2 899	1 449	1 450	1 896	1 051	845
Roma	2	1	1	-	-	-	2	1	1
Vlachs	-	-	-	-	-	-	-	-	-
Serbs	-	-	-	-	-	-	-	-	-
Bosniaks	1	-	1	1	-	1	-	-	-
Other	70	38	32	42	20	22	28	18	10
Undeclared	-	-	-	-	-	-	-	-	-
Unknown	11	8	3	1	1	-	10	7	3
Persons for whom data are taken from administrative sources	354	165	189	354	165	189	-	-	-

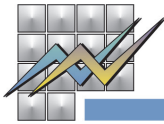


CENSUS 2021



T-02.1: Total enumerated population, total resident population and total non-resident population by ethnic affiliation and sex, by municipalities - Census 2021

Municipality	Total enumerated population			Total resident population			Total non-resident population		
	Total	Male	Female	Total	Male	Female	Total	Male	Female
Chashka	8 425	4 439	3 986	7 942	4 083	3 859	483	356	127
Macedonians	3 168	1 682	1 486	3 071	1 622	1 449	97	60	37
Albanians	4 367	2 260	2 107	4 032	1 999	2 033	335	261	74
Turks	398	218	180	373	202	171	25	16	9
Roma	-	-	-	-	-	-	-	-	-
Vlachs	1	-	1	1	-	1	-	-	-
Serbs	24	14	10	24	14	10	-	-	-
Bosniaks	40	20	20	35	16	19	5	4	1
Other	112	68	44	94	55	39	18	13	5
Undeclared	4	2	2	3	1	2	1	1	-
Unknown	9	5	4	7	4	3	2	1	1
Persons for whom data are taken from administrative sources	302	170	132	302	170	132	-	-	-
Cheshinovo - Obleshevo	5 808	2 994	2 814	5 471	2 796	2 675	337	198	139
Macedonians	5 561	2 870	2 691	5 231	2 675	2 556	330	195	135
Albanians	7	-	7	7	-	7	-	-	-
Turks	-	-	-	-	-	-	-	-	-
Roma	-	-	-	-	-	-	-	-	-
Vlachs	8	3	5	8	3	5	-	-	-
Serbs	2	-	2	1	-	1	1	-	1
Bosniaks	-	-	-	-	-	-	-	-	-
Other	7	4	3	1	1	-	6	3	3
Undeclared	-	-	-	-	-	-	-	-	-
Unknown	-	-	-	-	-	-	-	-	-
Persons for whom data are taken from administrative sources	223	117	106	223	117	106	-	-	-
Chucher - Sandevo	9 642	4 984	4 658	9 200	4 731	4 469	442	253	189
Macedonians	5 132	2 510	2 622	5 032	2 446	2 586	100	64	36
Albanians	1 535	795	740	1 224	624	600	311	171	140
Turks	14	5	9	14	5	9	-	-	-
Roma	24	11	13	23	10	13	1	1	-
Vlachs	16	8	8	16	8	8	-	-	-
Serbs	1 951	1 126	825	1 932	1 118	814	19	8	11
Bosniaks	88	46	42	84	43	41	4	3	1
Other	109	60	49	106	57	49	3	3	-
Undeclared	4	1	3	4	1	3	-	-	-
Unknown	5	3	2	1	-	1	4	3	1
Persons for whom data are taken from administrative sources	764	419	345	764	419	345	-	-	-



CENSUS 2021



T-02.1: Total enumerated population, total resident population and total non-resident population by ethnic affiliation and sex, by municipalities - Census 2021

Municipality	Total enumerated population			Total resident population			Total non-resident population		
	Total	Male	Female	Total	Male	Female	Total	Male	Female
Shtip	47 214	23 517	23 697	44 866	22 251	22 615	2 348	1 266	1 082
Macedonians	36 763	18 051	18 712	34 752	16 969	17 783	2 011	1 082	929
Albanians	36	15	21	33	12	21	3	3	-
Turks	1 399	747	652	1 334	713	621	65	34	31
Roma	2 351	1 230	1 121	2 301	1 207	1 094	50	23	27
Vlachs	1 714	906	808	1 584	833	751	130	73	57
Serbs	180	88	92	172	82	90	8	6	2
Bosniaks	12	4	8	12	4	8	-	-	-
Other	326	181	145	273	148	125	53	33	20
Undeclared	16	8	8	9	6	3	7	2	5
Unknown	32	15	17	11	5	6	21	10	11
Persons for whom data are taken from administrative sources	4 385	2 272	2 113	4 385	2 272	2 113	-	-	-

T-03: Total enumerated population, total resident population and total non-resident population, structure - Census 2021

Етничка припадност Ethnic affiliation	Total enumerated population			Total resident population			Total non-resident population		
	Total	Male	Female	Total	Male	Female	Total	Male	Female
Total	100.00	100.00	100.00	100.00	100.00	100.00	100.00	100.00	100.00
Macedonians	54.21	53.35	55.08	58.44	57.91	58.96	24.45	24.35	24.58
Albanians	29.52	30.11	28.93	24.30	24.43	24.16	66.36	66.25	66.49
Turks	3.98	4.07	3.88	3.86	3.94	3.79	4.79	4.89	4.66
Roma	2.34	2.38	2.30	2.53	2.59	2.46	1.02	1.04	1.01
Власи Vlachs	0.44	0.45	0.43	0.47	0.49	0.46	0.19	0.19	0.19
Serbs	1.18	1.26	1.10	1.30	1.41	1.19	0.35	0.37	0.33
Bosniaks	0.87	0.86	0.87	0.87	0.87	0.88	0.81	0.84	0.78
Other	1.06	1.11	1.01	0.98	1.02	0.94	1.60	1.64	1.56
Undeclared	0.03	0.03	0.02	0.02	0.03	0.02	0.04	0.04	0.04
Unknown	0.07	0.08	0.06	0.03	0.03	0.02	0.37	0.39	0.35
Persons for whom data are taken from administrative sources	6.31	6.29	6.32	7.20	7.28	7.12	-	-	-

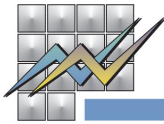


CENSUS 2021



T-03.1: Total enumerated population, total resident population and total non-resident population by ethnic affiliation and sex, by municipalities - Census 2021

Municipality	Total enumerated population			Total resident population			Total non-resident population		
	Total	Male	Female	Total	Male	Female	Total	Male	Female
Republic of North Macedonia	100.00	100.00	100.00	100.00	100.00	100.00	100.00	100.00	100.00
Macedonians	54.21	53.35	55.08	58.44	57.91	58.96	24.45	24.35	24.58
Albanians	29.52	30.11	28.93	24.30	24.43	24.16	66.36	66.25	66.49
Turks	3.98	4.07	3.88	3.86	3.94	3.79	4.79	4.89	4.66
Roma	2.34	2.38	2.30	2.53	2.59	2.46	1.02	1.04	1.01
Vlachs	0.44	0.45	0.43	0.47	0.49	0.46	0.19	0.19	0.19
Serbs	1.18	1.26	1.10	1.30	1.41	1.19	0.35	0.37	0.33
Bosniaks	0.87	0.86	0.87	0.87	0.87	0.88	0.81	0.84	0.78
Other	1.06	1.11	1.01	0.98	1.02	0.94	1.60	1.64	1.56
Undeclared	0.03	0.03	0.02	0.02	0.03	0.02	0.04	0.04	0.04
Unknown	0.07	0.08	0.06	0.03	0.03	0.02	0.37	0.39	0.35
Persons for whom data are taken from administrative sources	6.31	6.29	6.32	7.20	7.28	7.12	0.00	0.00	0.00
Skopje	100.00	100.00	100.00	100.00	100.00	100.00	100.00	100.00	100.00
Macedonians	57.62	56.09	59.09	58.71	57.40	59.95	40.96	37.93	44.51
Albanians	24.33	25.39	23.30	22.85	23.63	22.11	46.92	49.73	43.63
Turks	1.65	1.73	1.58	1.62	1.69	1.55	2.19	2.31	2.06
Roma	3.55	3.66	3.43	3.51	3.63	3.40	4.04	4.11	3.95
Vlachs	0.52	0.51	0.52	0.53	0.52	0.53	0.33	0.34	0.32
Serbs	1.75	1.84	1.66	1.80	1.90	1.71	0.96	1.05	0.86
Bosniaks	1.43	1.42	1.44	1.40	1.38	1.41	1.95	1.92	1.99
Other	1.16	1.21	1.10	1.10	1.16	1.04	2.06	1.99	2.13
Undeclared	0.05	0.06	0.05	0.05	0.05	0.05	0.12	0.13	0.11
Unknown	0.07	0.09	0.06	0.05	0.06	0.04	0.47	0.50	0.43
Persons for whom data are taken from administrative sources	7.87	8.00	7.75	8.39	8.58	8.21	0.00	0.00	0.00
Aerodrom	100.00	100.00	100.00	100.00	100.00	100.00	100.00	100.00	100.00
Macedonians	85.17	84.14	86.13	85.22	84.26	86.10	84.18	81.68	86.80
Albanians	1.24	1.26	1.22	1.09	1.09	1.10	4.41	4.72	4.10
Turks	0.64	0.71	0.57	0.60	0.64	0.56	1.53	2.11	0.91
Roma	0.61	0.66	0.56	0.59	0.64	0.54	1.00	0.98	1.02
Vlachs	0.83	0.86	0.80	0.84	0.86	0.82	0.58	0.70	0.46
Serbs	2.75	2.98	2.53	2.77	2.99	2.58	2.25	2.87	1.59
Bosniaks	0.56	0.59	0.53	0.52	0.53	0.51	1.36	1.68	1.02
Other	1.60	1.73	1.49	1.49	1.60	1.39	4.11	4.50	3.70
Undeclared	0.08	0.09	0.08	0.08	0.08	0.08	0.17	0.22	0.11
Unknown	0.07	0.07	0.06	0.05	0.05	0.05	0.42	0.54	0.28
Persons for whom data are taken from administrative sources	6.45	6.91	6.03	6.75	7.25	6.29	0.00	0.00	0.00



CENSUS 2021



T-03.1: Total enumerated population, total resident population and total non-resident population by ethnic affiliation and sex, by municipalities - Census 2021

Municipality	Total enumerated population			Total resident population			Total non-resident population		
	Total	Male	Female	Total	Male	Female	Total	Male	Female
Butel	100.00	100.00	100.00	100.00	100.00	100.00	100.00	100.00	100.00
Macedonians	43.81	42.98	44.64	44.80	44.12	45.47	29.61	28.07	31.44
Albanians	38.60	39.05	38.16	37.12	37.30	36.95	59.87	62.01	57.34
Turks	3.41	3.52	3.31	3.46	3.59	3.34	2.72	2.58	2.89
Roma	1.28	1.40	1.17	1.32	1.44	1.21	0.76	0.91	0.58
Vlachs	0.18	0.16	0.21	0.19	0.17	0.22	0.08	0.07	0.08
Serbs	1.55	1.64	1.46	1.60	1.70	1.50	0.87	0.91	0.83
Bosniaks	3.00	2.96	3.04	2.98	2.97	3.00	3.21	2.79	3.71
Other	1.54	1.64	1.44	1.49	1.62	1.36	2.31	1.96	2.72
Undeclared	0.02	0.03	0.01	0.02	0.03	0.01	0.00	0.00	0.00
Unknown	0.06	0.07	0.04	0.02	0.03	0.02	0.57	0.70	0.41
Persons for whom data are taken from administrative sources	6.53	6.55	6.52	6.99	7.05	6.93	0.00	0.00	0.00
Gazi Baba	100.00	100.00	100.00	100.00	100.00	100.00	100.00	100.00	100.00
Macedonians	63.68	62.55	64.79	64.98	64.00	65.94	41.62	40.01	43.51
Albanians	22.07	22.93	21.21	20.32	20.94	19.70	51.72	53.78	49.28
Turks	0.71	0.71	0.70	0.67	0.67	0.67	1.29	1.40	1.17
Roma	2.69	2.77	2.61	2.76	2.86	2.66	1.48	1.35	1.64
Vlachs	0.27	0.26	0.28	0.27	0.26	0.27	0.34	0.32	0.37
Serbs	1.84	1.98	1.70	1.91	2.07	1.75	0.63	0.59	0.69
Bosniaks	1.08	1.04	1.11	1.08	1.06	1.10	1.00	0.72	1.32
Other	0.83	0.82	0.84	0.80	0.78	0.81	1.44	1.40	1.48
Undeclared	0.03	0.03	0.02	0.02	0.02	0.02	0.07	0.09	0.05
Unknown	0.04	0.04	0.04	0.01	0.02	0.01	0.41	0.36	0.48
Persons for whom data are taken from administrative sources	6.78	6.87	6.69	7.18	7.32	7.05	0.00	0.00	0.00
Gjorche Petrov	100.00	100.00	100.00	100.00	100.00	100.00	100.00	100.00	100.00
Macedonians	79.92	78.92	80.90	80.21	79.28	81.12	72.96	70.83	75.31
Albanians	4.22	4.27	4.17	3.94	3.94	3.93	11.02	11.69	10.28
Turks	0.65	0.69	0.62	0.61	0.63	0.58	1.70	1.93	1.45
Roma	2.52	2.65	2.40	2.38	2.49	2.27	5.91	6.20	5.59
Vlachs	0.34	0.32	0.37	0.35	0.32	0.38	0.21	0.30	0.11
Serbs	2.80	3.14	2.47	2.82	3.17	2.49	2.29	2.64	1.90
Bosniaks	1.09	1.09	1.08	1.02	1.00	1.05	2.55	3.15	1.90
Other	1.24	1.33	1.16	1.18	1.27	1.10	2.66	2.54	2.79
Undeclared	0.06	0.05	0.07	0.06	0.05	0.07	0.11	0.10	0.11
Unknown	0.06	0.07	0.05	0.04	0.05	0.03	0.59	0.61	0.56
Persons for whom data are taken from administrative sources	7.09	7.46	6.72	7.38	7.80	6.98	0.00	0.00	0.00

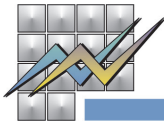


CENSUS 2021



T-03.1: Total enumerated population, total resident population and total non-resident population by ethnic affiliation and sex, by municipalities - Census 2021

Municipality	Total enumerated population			Total resident population			Total non-resident population		
	Total	Male	Female	Total	Male	Female	Total	Male	Female
Karposh	100.00	100.00	100.00	100.00	100.00	100.00	100.00	100.00	100.00
Macedonians	80.94	80.00	81.79	80.94	80.06	81.73	80.86	78.69	83.02
Albanians	3.85	4.18	3.56	3.64	3.92	3.40	8.08	9.13	7.04
Turks	0.75	0.79	0.71	0.69	0.71	0.68	1.91	2.33	1.48
Roma	0.96	1.02	0.90	0.94	1.00	0.89	1.26	1.42	1.10
Vlachs	0.76	0.77	0.76	0.76	0.77	0.75	0.84	0.71	0.97
Serbs	2.53	2.64	2.42	2.56	2.68	2.46	1.78	2.01	1.55
Bosniaks	0.30	0.28	0.31	0.30	0.29	0.32	0.19	0.13	0.26
Other	1.68	1.86	1.51	1.56	1.72	1.41	4.17	4.60	3.74
Undeclared	0.12	0.16	0.09	0.12	0.15	0.09	0.23	0.32	0.13
Unknown	0.12	0.15	0.09	0.09	0.13	0.06	0.68	0.65	0.71
Persons for whom data are taken from administrative sources	8.00	8.15	7.86	8.39	8.57	8.22	0.00	0.00	0.00
Kisela Voda	100.00	100.00	100.00	100.00	100.00	100.00	100.00	100.00	100.00
Macedonians	84.11	83.62	84.58	83.97	83.46	84.44	88.07	87.54	88.66
Albanians	0.72	0.73	0.70	0.67	0.67	0.67	1.88	2.17	1.56
Turks	1.17	1.29	1.06	1.18	1.30	1.07	0.92	1.25	0.55
Roma	0.75	0.75	0.76	0.75	0.74	0.76	0.79	0.92	0.64
Vlachs	1.02	1.10	0.95	1.03	1.09	0.97	0.83	1.25	0.37
Serbs	1.55	1.58	1.52	1.54	1.57	1.51	1.88	1.92	1.83
Bosniaks	0.97	0.98	0.96	0.94	0.95	0.92	1.79	1.59	2.01
Other	1.14	1.18	1.10	1.05	1.11	1.00	3.41	2.93	3.93
Undeclared	0.03	0.03	0.03	0.02	0.03	0.02	0.17	0.17	0.18
Unknown	0.07	0.09	0.05	0.07	0.09	0.05	0.26	0.25	0.27
Persons for whom data are taken from administrative sources	8.46	8.65	8.29	8.78	8.99	8.58	0.00	0.00	0.00
Saraj	100.00	100.00	100.00	100.00	100.00	100.00	100.00	100.00	100.00
Macedonians	2.47	2.37	2.58	2.62	2.53	2.70	1.47	1.36	1.62
Albanians	90.66	91.00	90.31	90.07	90.34	89.79	94.71	94.94	94.39
Turks	0.08	0.06	0.10	0.07	0.05	0.10	0.12	0.12	0.12
Roma	0.61	0.63	0.58	0.66	0.70	0.63	0.23	0.22	0.25
Vlachs	0.01	0.01	0.01	0.01	0.02	0.01	0.02	0.00	0.04
Serbs	0.02	0.01	0.03	0.03	0.02	0.04	0.00	0.00	0.00
Bosniaks	2.74	2.68	2.79	2.72	2.66	2.77	2.87	2.81	2.95
Other	0.07	0.07	0.07	0.04	0.04	0.05	0.25	0.25	0.25
Undeclared	0.00	0.00	0.00	0.00	0.00	0.00	0.00	0.00	0.00
Unknown	0.05	0.04	0.05	0.01	0.00	0.01	0.34	0.31	0.37
Persons for whom data are taken from administrative sources	3.29	3.12	3.47	3.78	3.65	3.91	0.00	0.00	0.00



CENSUS 2021



T-03.1: Total enumerated population, total resident population and total non-resident population by ethnic affiliation and sex, by municipalities - Census 2021

Municipality	Total enumerated population			Total resident population			Total non-resident population		
	Total	Male	Female	Total	Male	Female	Total	Male	Female
Centar	100.00	100.00	100.00	100.00	100.00	100.00	100.00	100.00	100.00
Macedonians	76.92	75.83	77.87	76.85	75.90	77.67	78.01	74.77	81.18
Albanians	2.85	3.27	2.48	2.51	2.82	2.23	8.12	9.78	6.51
Turks	1.39	1.55	1.25	1.25	1.37	1.14	3.54	4.11	2.98
Roma	1.44	1.40	1.47	1.42	1.34	1.48	1.72	2.27	1.18
Vlachs	1.23	1.18	1.28	1.26	1.21	1.30	0.88	0.78	0.97
Serbs	2.90	3.04	2.77	2.96	3.10	2.85	1.86	2.20	1.52
Bosniaks	0.41	0.40	0.41	0.39	0.38	0.40	0.67	0.78	0.55
Other	1.89	2.10	1.71	1.74	1.95	1.56	4.17	4.25	4.08
Undeclared	0.15	0.14	0.15	0.12	0.11	0.12	0.60	0.57	0.62
Unknown	0.11	0.13	0.10	0.09	0.10	0.08	0.46	0.50	0.42
Persons for whom data are taken from administrative sources	10.72	10.96	10.51	11.42	11.72	11.16	0.00	0.00	0.00
Chair	100.00	100.00	100.00	100.00	100.00	100.00	100.00	100.00	100.00
Macedonians	8.29	7.65	8.95	8.56	7.97	9.14	5.70	4.91	6.72
Albanians	68.81	69.49	68.12	67.40	67.79	67.01	82.64	84.11	80.74
Turks	6.57	6.63	6.51	6.68	6.80	6.56	5.51	5.16	5.96
Roma	2.07	2.11	2.03	2.14	2.20	2.07	1.42	1.33	1.55
Vlachs	0.06	0.06	0.05	0.06	0.06	0.06	0.05	0.08	0.00
Serbs	0.30	0.30	0.31	0.32	0.32	0.33	0.13	0.14	0.11
Bosniaks	3.98	3.78	4.19	4.04	3.85	4.23	3.38	3.11	3.74
Other	0.79	0.75	0.83	0.80	0.76	0.83	0.70	0.67	0.75
Undeclared	0.00	0.00	0.00	0.00	0.00	0.00	0.00	0.00	0.00
Unknown	0.09	0.10	0.08	0.05	0.06	0.05	0.47	0.50	0.43
Persons for whom data are taken from administrative sources	9.03	9.12	8.93	9.95	10.18	9.72	0.00	0.00	0.00
Shuto Orizari	100.00	100.00	100.00	100.00	100.00	100.00	100.00	100.00	100.00
Macedonians	3.41	3.42	3.41	3.52	3.53	3.52	2.02	2.22	1.75
Albanians	35.31	36.01	34.58	34.32	34.88	33.74	48.16	49.02	47.03
Turks	0.28	0.34	0.22	0.28	0.34	0.23	0.25	0.36	0.12
Roma	44.11	43.80	44.42	43.80	43.57	44.02	48.11	46.45	50.29
Vlachs	0.00	0.00	0.00	0.00	0.00	0.00	0.00	0.00	0.00
Serbs	0.08	0.10	0.06	0.09	0.11	0.06	0.00	0.00	0.00
Bosniaks	0.38	0.35	0.41	0.38	0.35	0.42	0.30	0.36	0.23
Other	0.18	0.20	0.16	0.17	0.18	0.16	0.30	0.44	0.12
Undeclared	0.01	0.01	0.00	0.00	0.00	0.00	0.10	0.18	0.00
Unknown	0.06	0.09	0.03	0.01	0.02	0.00	0.76	0.98	0.47
Persons for whom data are taken from administrative sources	16.18	15.67	16.72	17.43	17.03	17.84	0.00	0.00	0.00

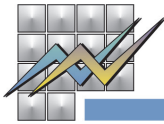


CENSUS 2021



T-03.1: Total enumerated population, total resident population and total non-resident population by ethnic affiliation and sex, by municipalities - Census 2021

Municipality	Total enumerated population			Total resident population			Total non-resident population		
	Total	Male	Female	Total	Male	Female	Total	Male	Female
Arachinovo	100.00	100.00	100.00	100.00	100.00	100.00	100.00	100.00	100.00
Macedonians	0.16	0.17	0.16	0.06	0.06	0.05	0.84	0.80	0.90
Albanians	97.54	97.63	97.43	97.45	97.50	97.40	98.06	98.40	97.64
Turks	0.05	0.04	0.06	0.00	0.00	0.00	0.35	0.27	0.45
Roma	0.01	0.01	0.00	0.00	0.00	0.00	0.05	0.09	0.00
Vlachs	0.01	0.00	0.03	0.00	0.00	0.00	0.10	0.00	0.22
Serbs	0.00	0.00	0.00	0.00	0.00	0.00	0.00	0.00	0.00
Bosniaks	0.03	0.01	0.04	0.03	0.02	0.05	0.00	0.00	0.00
Other	0.04	0.01	0.07	0.02	0.00	0.03	0.20	0.09	0.34
Undeclared	0.01	0.01	0.00	0.00	0.00	0.00	0.05	0.09	0.00
Unknown	0.05	0.04	0.06	0.00	0.00	0.00	0.35	0.27	0.45
Persons for whom data are taken from administrative sources	2.11	2.07	2.15	2.45	2.42	2.47	0.00	0.00	0.00
Berovo	100.00	100.00	100.00	100.00	100.00	100.00	100.00	100.00	100.00
Macedonians	90.23	90.14	90.33	91.14	91.11	91.16	77.83	77.88	77.78
Albanians	0.65	0.65	0.65	0.01	0.00	0.02	9.45	8.76	10.28
Turks	0.59	0.54	0.64	0.55	0.48	0.62	1.13	1.38	0.83
Roma	3.46	3.33	3.58	3.11	2.96	3.27	8.19	8.06	8.33
Vlachs	0.01	0.00	0.02	0.01	0.00	0.02	0.00	0.00	0.00
Serbs	0.11	0.02	0.21	0.09	0.02	0.17	0.38	0.00	0.83
Bosniaks	0.05	0.07	0.03	0.06	0.07	0.04	0.00	0.00	0.00
Other	0.48	0.60	0.36	0.39	0.48	0.29	1.76	2.07	1.39
Undeclared	0.06	0.05	0.07	0.02	0.00	0.04	0.63	0.69	0.56
Unknown	0.06	0.10	0.02	0.02	0.02	0.02	0.63	1.15	0.00
Persons for whom data are taken from administrative sources	4.30	4.51	4.08	4.61	4.87	4.35	0.00	0.00	0.00
Bitola	100.00	100.00	100.00	100.00	100.00	100.00	100.00	100.00	100.00
Macedonians	80.96	80.09	81.82	81.23	80.37	82.07	76.24	75.64	76.96
Albanians	5.34	5.54	5.14	4.72	4.86	4.58	16.27	16.44	16.07
Turks	1.40	1.47	1.33	1.38	1.45	1.31	1.73	1.78	1.67
Roma	3.28	3.43	3.13	3.39	3.56	3.24	1.32	1.52	1.08
Vlachs	1.41	1.49	1.33	1.41	1.51	1.32	1.34	1.17	1.53
Serbs	0.43	0.52	0.34	0.42	0.51	0.33	0.56	0.61	0.50
Bosniaks	0.06	0.05	0.06	0.06	0.05	0.06	0.02	0.04	0.00
Other	0.91	1.00	0.83	0.88	0.96	0.81	1.50	1.70	1.26
Undeclared	0.03	0.03	0.02	0.02	0.02	0.02	0.14	0.15	0.14
Unknown	0.06	0.07	0.06	0.02	0.02	0.02	0.88	0.95	0.81
Persons for whom data are taken from administrative sources	6.11	6.30	5.93	6.46	6.70	6.24	0.00	0.00	0.00



CENSUS 2021



T-03.1: Total enumerated population, total resident population and total non-resident population by ethnic affiliation and sex, by municipalities - Census 2021

Municipality	Total enumerated population			Total resident population			Total non-resident population		
	Total	Male	Female	Total	Male	Female	Total	Male	Female
Bogdanci	100.00	100.00	100.00	100.00	100.00	100.00	100.00	100.00	100.00
Macedonians	90.83	90.01	91.68	90.82	90.09	91.57	91.33	87.39	96.47
Albanians	0.08	0.08	0.08	0.01	0.00	0.03	2.55	2.70	2.35
Turks	0.50	0.52	0.49	0.52	0.54	0.50	0.00	0.00	0.00
Roma	0.16	0.21	0.11	0.16	0.21	0.11	0.00	0.00	0.00
Vlachs	0.07	0.05	0.08	0.05	0.03	0.08	0.51	0.90	0.00
Serbs	3.70	4.36	3.03	3.75	4.38	3.10	2.04	3.60	0.00
Bosniaks	0.01	0.03	0.00	0.01	0.03	0.00	0.00	0.00	0.00
Other	0.64	0.86	0.41	0.60	0.78	0.41	2.04	3.60	0.00
Undeclared	0.05	0.08	0.03	0.04	0.05	0.03	0.51	0.90	0.00
Unknown	0.04	0.05	0.03	0.01	0.03	0.00	1.02	0.90	1.18
Persons for whom data are taken from administrative sources	3.92	3.76	4.08	4.02	3.87	4.17	0.00	0.00	0.00
Bogovinje	100.00	100.00	100.00	100.00	100.00	100.00	100.00	100.00	100.00
Macedonians	0.20	0.20	0.19	0.07	0.06	0.08	0.54	0.55	0.52
Albanians	91.70	91.83	91.56	89.39	89.39	89.38	97.87	97.77	97.99
Turks	2.82	2.87	2.77	3.51	3.60	3.41	1.00	1.11	0.88
Roma	0.00	0.00	0.00	0.00	0.00	0.00	0.00	0.00	0.00
Vlachs	0.01	0.02	0.01	0.00	0.01	0.00	0.03	0.04	0.03
Serbs	0.01	0.00	0.02	0.01	0.00	0.02	0.01	0.00	0.03
Bosniaks	0.02	0.00	0.04	0.03	0.00	0.05	0.00	0.00	0.00
Other	0.18	0.20	0.15	0.15	0.18	0.12	0.24	0.26	0.23
Undeclared	0.00	0.00	0.00	0.00	0.00	0.00	0.00	0.00	0.00
Unknown	0.09	0.08	0.09	0.00	0.00	0.01	0.30	0.28	0.33
Persons for whom data are taken from administrative sources	4.98	4.79	5.17	6.84	6.76	6.93	0.00	0.00	0.00
Bosilovo	100.00	100.00	100.00	100.00	100.00	100.00	100.00	100.00	100.00
Macedonians	86.15	86.31	85.98	84.83	84.87	84.78	97.66	97.82	97.46
Albanians	0.08	0.03	0.13	0.06	0.00	0.12	0.23	0.27	0.17
Turks	5.41	5.34	5.48	5.88	5.86	5.91	1.28	1.23	1.36
Roma	0.12	0.15	0.10	0.14	0.17	0.11	0.00	0.00	0.00
Vlachs	0.00	0.00	0.00	0.00	0.00	0.00	0.00	0.00	0.00
Serbs	0.05	0.03	0.06	0.05	0.03	0.07	0.00	0.00	0.00
Bosniaks	0.01	0.02	0.00	0.00	0.00	0.00	0.08	0.14	0.00
Other	0.18	0.17	0.19	0.13	0.15	0.11	0.60	0.27	1.02
Undeclared	0.00	0.00	0.00	0.00	0.00	0.00	0.00	0.00	0.00
Unknown	0.02	0.03	0.00	0.00	0.00	0.00	0.15	0.27	0.00
Persons for whom data are taken from administrative sources	7.99	7.92	8.06	8.91	8.91	8.90	0.00	0.00	0.00

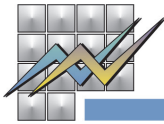


CENSUS 2021



T-03.1: Total enumerated population, total resident population and total non-resident population by ethnic affiliation and sex, by municipalities - Census 2021

Municipality	Total enumerated population			Total resident population			Total non-resident population		
	Total	Male	Female	Total	Male	Female	Total	Male	Female
Brvenica	100.00	100.00	100.00	100.00	100.00	100.00	100.00	100.00	100.00
Macedonians	32.37	32.64	32.09	41.88	43.32	40.46	4.60	4.70	4.48
Albanians	64.48	64.50	64.46	54.06	52.90	55.22	94.89	94.84	94.94
Turks	0.01	0.00	0.01	0.00	0.00	0.00	0.02	0.00	0.05
Roma	0.01	0.01	0.00	0.01	0.01	0.00	0.00	0.00	0.00
Vlachs	0.01	0.00	0.02	0.00	0.00	0.00	0.04	0.00	0.10
Serbs	0.23	0.26	0.20	0.29	0.35	0.23	0.04	0.00	0.10
Bosniaks	0.03	0.00	0.07	0.04	0.00	0.09	0.00	0.00	0.00
Other	0.20	0.19	0.20	0.21	0.21	0.20	0.17	0.15	0.19
Undeclared	0.00	0.00	0.00	0.00	0.00	0.00	0.00	0.00	0.00
Unknown	0.07	0.10	0.03	0.01	0.01	0.00	0.24	0.31	0.14
Persons for whom data are taken from administrative sources	2.60	2.31	2.91	3.50	3.19	3.80	0.00	0.00	0.00
Valandovo	100.00	100.00	100.00	100.00	100.00	100.00	100.00	100.00	100.00
Macedonians	77.75	76.64	78.93	77.71	76.46	79.04	78.50	80.07	76.47
Albanians	0.12	0.07	0.17	0.10	0.02	0.18	0.59	1.05	0.00
Turks	13.44	13.84	13.00	13.44	13.89	12.96	13.41	12.94	14.03
Roma	0.22	0.30	0.13	0.23	0.31	0.14	0.00	0.00	0.00
Vlachs	0.00	0.00	0.00	0.00	0.00	0.00	0.00	0.00	0.00
Serbs	4.38	5.14	3.58	4.46	5.26	3.62	2.76	2.80	2.71
Bosniaks	0.04	0.00	0.08	0.04	0.00	0.08	0.00	0.00	0.00
Other	0.69	0.70	0.68	0.54	0.63	0.45	3.75	2.10	5.88
Undeclared	0.01	0.02	0.00	0.00	0.00	0.00	0.20	0.35	0.00
Unknown	0.05	0.04	0.08	0.02	0.00	0.04	0.79	0.70	0.90
Persons for whom data are taken from administrative sources	3.30	3.25	3.36	3.46	3.43	3.50	0.00	0.00	0.00
Vasilevo	100.00	100.00	100.00	100.00	100.00	100.00	100.00	100.00	100.00
Macedonians	67.03	67.04	67.02	64.74	64.52	64.97	96.47	96.33	96.65
Albanians	0.03	0.00	0.05	0.03	0.00	0.06	0.00	0.00	0.00
Turks	20.05	20.35	19.73	21.33	21.78	20.86	3.53	3.67	3.35
Roma	0.24	0.19	0.29	0.26	0.20	0.31	0.00	0.00	0.00
Vlachs	0.00	0.00	0.00	0.00	0.00	0.00	0.00	0.00	0.00
Serbs	0.04	0.03	0.04	0.04	0.04	0.04	0.00	0.00	0.00
Bosniaks	0.00	0.00	0.00	0.00	0.00	0.00	0.00	0.00	0.00
Other	0.87	0.86	0.89	0.94	0.93	0.95	0.00	0.00	0.00
Undeclared	0.00	0.00	0.00	0.00	0.00	0.00	0.00	0.00	0.00
Unknown	0.00	0.00	0.00	0.00	0.00	0.00	0.00	0.00	0.00
Persons for whom data are taken from administrative sources	11.76	11.54	11.99	12.67	12.53	12.82	0.00	0.00	0.00



CENSUS 2021



T-03.1: Total enumerated population, total resident population and total non-resident population by ethnic affiliation and sex, by municipalities - Census 2021

Municipality	Total enumerated population			Total resident population			Total non-resident population		
	Total	Male	Female	Total	Male	Female	Total	Male	Female
Vevchani	100.00	100.00	100.00	100.00	100.00	100.00	100.00	100.00	100.00
Macedonians	95.34	95.33	95.35	95.46	95.52	95.41	90.91	89.74	92.59
Albanians	0.70	0.57	0.83	0.59	0.42	0.76	4.55	5.13	3.70
Turks	0.00	0.00	0.00	0.00	0.00	0.00	0.00	0.00	0.00
Roma	0.00	0.00	0.00	0.00	0.00	0.00	0.00	0.00	0.00
Vlachs	0.16	0.16	0.17	0.17	0.17	0.17	0.00	0.00	0.00
Serbs	0.12	0.16	0.08	0.13	0.17	0.08	0.00	0.00	0.00
Bosniaks	0.00	0.00	0.00	0.00	0.00	0.00	0.00	0.00	0.00
Other	0.37	0.33	0.42	0.25	0.17	0.34	4.55	5.13	3.70
Undeclared	0.00	0.00	0.00	0.00	0.00	0.00	0.00	0.00	0.00
Unknown	0.00	0.00	0.00	0.00	0.00	0.00	0.00	0.00	0.00
Persons for whom data are taken from administrative sources	3.30	3.44	3.16	3.39	3.55	3.23	0.00	0.00	0.00
Veles	100.00	100.00	100.00	100.00	100.00	100.00	100.00	100.00	100.00
Macedonians	75.42	74.53	76.32	75.99	75.23	76.73	64.81	63.26	66.94
Albanians	6.08	6.37	5.78	5.65	5.86	5.43	14.15	14.56	13.57
Turks	2.11	2.19	2.04	2.14	2.19	2.09	1.63	2.20	0.83
Roma	1.05	1.12	0.97	1.05	1.14	0.96	1.05	0.80	1.39
Vlachs	0.55	0.61	0.48	0.56	0.63	0.49	0.35	0.33	0.37
Serbs	0.57	0.64	0.51	0.55	0.60	0.50	0.97	1.20	0.65
Bosniaks	4.32	4.41	4.23	3.77	3.75	3.78	14.77	15.10	14.31
Other	0.62	0.70	0.53	0.56	0.63	0.48	1.71	1.80	1.57
Undeclared	0.00	0.01	0.00	0.00	0.00	0.00	0.08	0.13	0.00
Unknown	0.04	0.05	0.02	0.01	0.02	0.01	0.50	0.60	0.37
Persons for whom data are taken from administrative sources	9.24	9.37	9.11	9.74	9.95	9.52	0.00	0.00	0.00
Vinica	100.00	100.00	100.00	100.00	100.00	100.00	100.00	100.00	100.00
Macedonians	84.01	84.04	83.99	82.41	82.14	82.68	94.21	94.50	93.81
Albanians	0.08	0.01	0.16	0.06	0.00	0.11	0.26	0.08	0.52
Turks	1.39	1.52	1.25	1.20	1.30	1.09	2.63	2.75	2.47
Roma	4.51	4.48	4.55	5.14	5.18	5.10	0.53	0.61	0.41
Vlachs	0.58	0.66	0.50	0.61	0.71	0.52	0.35	0.38	0.31
Serbs	0.15	0.11	0.19	0.12	0.06	0.18	0.35	0.38	0.31
Bosniaks	0.00	0.00	0.00	0.00	0.00	0.00	0.00	0.00	0.00
Other	0.60	0.56	0.63	0.47	0.46	0.48	1.40	1.15	1.75
Undeclared	0.04	0.04	0.04	0.04	0.04	0.04	0.00	0.00	0.00
Unknown	0.06	0.05	0.07	0.03	0.03	0.03	0.26	0.15	0.41
Persons for whom data are taken from administrative sources	8.58	8.54	8.62	9.93	10.08	9.77	0.00	0.00	0.00

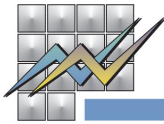


CENSUS 2021



T-03.1: Total enumerated population, total resident population and total non-resident population by ethnic affiliation and sex, by municipalities - Census 2021

Municipality	Total enumerated population			Total resident population			Total non-resident population		
	Total	Male	Female	Total	Male	Female	Total	Male	Female
Vrapchishte	100.00	100.00	100.00	100.00	100.00	100.00	100.00	100.00	100.00
Macedonians	3.15	3.15	3.16	4.41	4.59	4.24	0.94	0.90	0.99
Albanians	81.30	81.70	80.88	76.15	76.34	75.96	90.36	90.04	90.75
Turks	12.95	12.78	13.14	15.62	15.41	15.82	8.27	8.66	7.78
Roma	0.01	0.01	0.01	0.02	0.01	0.02	0.01	0.02	0.00
Vlachs	0.00	0.01	0.00	0.00	0.00	0.00	0.01	0.02	0.00
Serbs	0.02	0.01	0.03	0.03	0.01	0.05	0.00	0.00	0.00
Bosniaks	0.04	0.00	0.07	0.05	0.00	0.09	0.02	0.00	0.04
Other	0.10	0.09	0.10	0.03	0.02	0.04	0.21	0.21	0.22
Undeclared	0.00	0.00	0.00	0.00	0.00	0.00	0.00	0.00	0.00
Unknown	0.07	0.07	0.07	0.01	0.01	0.00	0.19	0.16	0.22
Persons for whom data are taken from administrative sources	2.36	2.19	2.53	3.70	3.60	3.79	0.00	0.00	0.00
Gevgelija	100.00	100.00	100.00	100.00	100.00	100.00	100.00	100.00	100.00
Macedonians	91.73	91.12	92.34	91.64	90.99	92.28	95.00	95.41	94.51
Albanians	0.09	0.04	0.15	0.09	0.04	0.15	0.17	0.00	0.37
Turks	0.27	0.34	0.20	0.27	0.35	0.20	0.17	0.31	0.00
Roma	0.09	0.10	0.09	0.10	0.10	0.09	0.00	0.00	0.00
Vlachs	1.21	1.43	1.00	1.23	1.46	1.01	0.50	0.61	0.37
Serbs	1.01	1.15	0.86	1.01	1.17	0.85	1.00	0.61	1.47
Bosniaks	0.04	0.05	0.03	0.04	0.05	0.03	0.00	0.00	0.00
Other	0.80	0.87	0.73	0.75	0.81	0.69	2.50	2.75	2.20
Undeclared	0.02	0.03	0.01	0.01	0.02	0.00	0.33	0.31	0.37
Unknown	0.02	0.02	0.02	0.01	0.02	0.00	0.33	0.00	0.73
Persons for whom data are taken from administrative sources	4.72	4.85	4.59	4.85	5.00	4.71	0.00	0.00	0.00
Gostivar	100.00	100.00	100.00	100.00	100.00	100.00	100.00	100.00	100.00
Macedonians	14.45	14.27	14.63	21.43	21.63	21.23	2.24	2.41	2.05
Albanians	68.87	69.26	68.46	55.34	55.00	55.67	92.51	92.24	92.83
Turks	9.42	9.43	9.40	12.71	12.92	12.51	3.66	3.81	3.48
Roma	2.59	2.58	2.59	3.80	3.90	3.71	0.46	0.46	0.46
Vlachs	0.02	0.03	0.02	0.03	0.03	0.02	0.02	0.02	0.01
Serbs	0.08	0.08	0.08	0.12	0.12	0.12	0.01	0.01	0.01
Bosniaks	0.04	0.02	0.05	0.04	0.02	0.06	0.02	0.01	0.04
Other	0.82	0.80	0.84	0.81	0.81	0.82	0.83	0.78	0.88
Undeclared	0.00	0.00	0.00	0.00	0.00	0.00	0.00	0.00	0.00
Unknown	0.09	0.11	0.08	0.01	0.01	0.00	0.25	0.26	0.23
Persons for whom data are taken from administrative sources	3.63	3.42	3.84	5.70	5.55	5.86	0.00	0.00	0.00



CENSUS 2021



T-03.1: Total enumerated population, total resident population and total non-resident population by ethnic affiliation and sex, by municipalities - Census 2021

Municipality	Total enumerated population			Total resident population			Total non-resident population		
	Total	Male	Female	Total	Male	Female	Total	Male	Female
Gradsko	100.00	100.00	100.00	100.00	100.00	100.00	100.00	100.00	100.00
Macedonians	69.89	69.55	70.27	72.38	72.56	72.18	44.48	44.88	43.75
Albanians	3.52	3.77	3.24	2.85	3.04	2.64	10.41	9.76	11.61
Turks	2.70	3.08	2.28	2.44	2.86	2.00	5.36	4.88	6.25
Roma	5.18	5.20	5.17	5.66	5.83	5.47	0.32	0.00	0.89
Vlachs	0.00	0.00	0.00	0.00	0.00	0.00	0.00	0.00	0.00
Serbs	0.39	0.37	0.42	0.40	0.42	0.39	0.32	0.00	0.89
Bosniaks	12.54	12.79	12.25	10.79	10.42	11.20	30.28	32.20	26.79
Other	1.94	1.86	2.04	1.36	1.19	1.55	7.89	7.32	8.93
Undeclared	0.00	0.00	0.00	0.00	0.00	0.00	0.00	0.00	0.00
Unknown	0.08	0.11	0.06	0.00	0.00	0.00	0.95	0.98	0.89
Persons for whom data are taken from administrative sources	3.75	3.29	4.26	4.11	3.69	4.57	0.00	0.00	0.00
Debar	100.00	100.00	100.00	100.00	100.00	100.00	100.00	100.00	100.00
Macedonians	7.51	7.78	7.21	7.49	7.75	7.24	7.55	7.88	7.10
Albanians	59.24	59.52	58.94	54.75	55.16	54.34	75.07	72.91	77.95
Turks	16.74	16.89	16.57	17.73	17.61	17.85	13.22	14.69	11.27
Roma	5.84	5.55	6.15	7.40	7.23	7.56	0.37	0.40	0.32
Vlachs	0.02	0.03	0.00	0.01	0.03	0.00	0.02	0.04	0.00
Serbs	0.03	0.01	0.04	0.03	0.01	0.05	0.00	0.00	0.00
Bosniaks	0.09	0.10	0.07	0.05	0.04	0.06	0.21	0.28	0.11
Other	2.76	2.88	2.64	2.75	2.81	2.69	2.81	3.08	2.46
Undeclared	0.02	0.01	0.02	0.01	0.01	0.01	0.02	0.00	0.05
Unknown	0.19	0.23	0.16	0.04	0.07	0.01	0.73	0.72	0.75
Persons for whom data are taken from administrative sources	7.58	7.00	8.19	9.73	9.27	10.17	0.00	0.00	0.00
Debarca	100.00	100.00	100.00	100.00	100.00	100.00	100.00	100.00	100.00
Macedonians	89.50	89.61	89.39	89.54	89.83	89.25	89.08	87.56	91.16
Albanians	2.34	2.49	2.17	1.59	1.54	1.64	10.34	11.44	8.84
Turks	0.05	0.05	0.05	0.05	0.05	0.05	0.00	0.00	0.00
Roma	0.00	0.00	0.00	0.00	0.00	0.00	0.00	0.00	0.00
Vlachs	0.00	0.00	0.00	0.00	0.00	0.00	0.00	0.00	0.00
Serbs	0.02	0.00	0.05	0.03	0.00	0.05	0.00	0.00	0.00
Bosniaks	0.07	0.10	0.05	0.08	0.11	0.05	0.00	0.00	0.00
Other	0.20	0.29	0.10	0.22	0.32	0.11	0.00	0.00	0.00
Undeclared	0.00	0.00	0.00	0.00	0.00	0.00	0.00	0.00	0.00
Unknown	0.05	0.10	0.00	0.00	0.00	0.00	0.57	1.00	0.00
Persons for whom data are taken from administrative sources	7.77	7.38	8.19	8.50	8.16	8.84	0.00	0.00	0.00

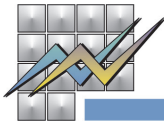


CENSUS 2021



T-03.1: Total enumerated population, total resident population and total non-resident population by ethnic affiliation and sex, by municipalities - Census 2021

Municipality	Total enumerated population			Total resident population			Total non-resident population		
	Total	Male	Female	Total	Male	Female	Total	Male	Female
Delchevo	100.00	100.00	100.00	100.00	100.00	100.00	100.00	100.00	100.00
Macedonians	88.36	88.44	88.27	87.96	87.94	87.98	92.74	93.22	92.07
Albanians	0.18	0.07	0.30	0.15	0.04	0.25	0.56	0.28	0.97
Turks	0.87	0.93	0.81	0.82	0.85	0.80	1.37	1.66	0.97
Roma	3.37	3.37	3.36	3.50	3.59	3.41	1.94	1.38	2.71
Vlachs	0.03	0.04	0.03	0.04	0.04	0.03	0.00	0.00	0.00
Serbs	0.07	0.08	0.07	0.07	0.07	0.06	0.16	0.14	0.19
Bosniaks	0.01	0.01	0.01	0.01	0.01	0.01	0.00	0.00	0.00
Other	0.92	1.01	0.84	0.79	0.84	0.75	2.34	2.63	1.93
Undeclared	0.02	0.03	0.01	0.00	0.00	0.00	0.24	0.28	0.19
Unknown	0.05	0.04	0.07	0.00	0.00	0.00	0.65	0.41	0.97
Persons for whom data are taken from administrative sources	6.10	5.98	6.24	6.66	6.61	6.71	0.00	0.00	0.00
Demir Kapija	100.00	100.00	100.00	100.00	100.00	100.00	100.00	100.00	100.00
Macedonians	81.48	81.37	81.61	81.44	81.27	81.62	82.50	83.53	81.33
Albanians	0.36	0.05	0.68	0.37	0.05	0.71	0.00	0.00	0.00
Turks	10.08	10.67	9.46	9.95	10.67	9.19	13.13	10.59	16.00
Roma	0.97	1.03	0.89	0.98	1.03	0.93	0.63	1.18	0.00
Vlachs	0.05	0.10	0.00	0.05	0.10	0.00	0.00	0.00	0.00
Serbs	3.38	3.34	3.42	3.44	3.39	3.50	1.88	2.35	1.33
Bosniaks	0.03	0.00	0.05	0.03	0.00	0.05	0.00	0.00	0.00
Other	0.69	0.69	0.68	0.69	0.72	0.66	0.63	0.00	1.33
Undeclared	0.00	0.00	0.00	0.00	0.00	0.00	0.00	0.00	0.00
Unknown	0.05	0.10	0.00	0.00	0.00	0.00	1.25	2.35	0.00
Persons for whom data are taken from administrative sources	2.92	2.65	3.21	3.04	2.77	3.34	0.00	0.00	0.00
Demir Hisar	100.00	100.00	100.00	100.00	100.00	100.00	100.00	100.00	100.00
Macedonians	91.98	91.52	92.46	92.40	92.09	92.72	81.51	78.40	85.38
Albanians	3.47	3.42	3.52	3.00	2.85	3.17	15.07	16.67	13.08
Turks	0.12	0.18	0.06	0.06	0.11	0.00	1.71	1.85	1.54
Roma	0.21	0.31	0.11	0.22	0.32	0.11	0.00	0.00	0.00
Vlachs	0.13	0.15	0.11	0.14	0.16	0.11	0.00	0.00	0.00
Serbs	0.08	0.03	0.14	0.08	0.03	0.14	0.00	0.00	0.00
Bosniaks	0.00	0.00	0.00	0.00	0.00	0.00	0.00	0.00	0.00
Other	0.42	0.61	0.22	0.37	0.51	0.23	1.71	3.09	0.00
Undeclared	0.01	0.03	0.00	0.01	0.03	0.00	0.00	0.00	0.00
Unknown	0.01	0.03	0.00	0.01	0.03	0.00	0.00	0.00	0.00
Persons for whom data are taken from administrative sources	3.56	3.73	3.38	3.71	3.89	3.51	0.00	0.00	0.00



CENSUS 2021



30.03.2022
Year LX
No: 2.1.22.10

45

T-03.1: Total enumerated population, total resident population and total non-resident population by ethnic affiliation and sex, by municipalities - Census 2021

Municipality	Total enumerated population			Total resident population			Total non-resident population		
	Total	Male	Female	Total	Male	Female	Total	Male	Female
Dojran	100.00	100.00	100.00	100.00	100.00	100.00	100.00	100.00	100.00
Macedonians	81.71	80.27	83.18	81.97	80.56	83.43	73.47	69.77	76.36
Albanians	0.47	0.56	0.38	0.49	0.57	0.40	0.00	0.00	0.00
Turks	6.95	7.69	6.18	6.84	7.65	6.01	10.20	9.30	10.91
Roma	0.94	0.87	1.02	0.97	0.89	1.06	0.00	0.00	0.00
Vlachs	0.09	0.19	0.00	0.10	0.19	0.00	0.00	0.00	0.00
Serbs	4.97	5.46	4.46	4.93	5.48	4.36	6.12	4.65	7.27
Bosniaks	0.03	0.00	0.06	0.03	0.00	0.07	0.00	0.00	0.00
Other	0.94	1.36	0.51	0.78	1.08	0.46	6.12	11.63	1.82
Undeclared	0.06	0.06	0.06	0.00	0.00	0.00	2.04	2.33	1.82
Unknown	0.06	0.06	0.06	0.00	0.00	0.00	2.04	2.33	1.82
Persons for whom data are taken from administrative sources	3.77	3.47	4.08	3.89	3.57	4.22	0.00	0.00	0.00
Dolneni	100.00	100.00	100.00	100.00	100.00	100.00	100.00	100.00	100.00
Macedonians	26.81	27.16	26.43	29.19	29.77	28.54	5.09	5.06	5.14
Albanians	35.75	35.30	36.25	33.84	33.09	34.67	53.21	54.01	52.17
Turks	18.70	19.05	18.32	18.54	19.01	18.04	20.15	19.36	21.19
Roma	0.00	0.00	0.00	0.00	0.00	0.00	0.00	0.00	0.00
Vlachs	0.05	0.05	0.04	0.05	0.06	0.05	0.00	0.00	0.00
Serbs	0.09	0.08	0.10	0.10	0.09	0.11	0.00	0.00	0.00
Bosniaks	15.80	15.61	16.00	15.28	15.04	15.55	20.50	20.47	20.55
Other	0.21	0.27	0.15	0.16	0.22	0.10	0.70	0.74	0.64
Undeclared	0.00	0.00	0.00	0.00	0.00	0.00	0.00	0.00	0.00
Unknown	0.03	0.04	0.03	0.00	0.00	0.00	0.35	0.37	0.32
Persons for whom data are taken from administrative sources	2.55	2.44	2.68	2.83	2.73	2.95	0.00	0.00	0.00
Zhelino	100.00	100.00	100.00	100.00	100.00	100.00	100.00	100.00	100.00
Macedonians	0.30	0.31	0.29	0.05	0.06	0.03	0.81	0.74	0.90
Albanians	96.68	96.85	96.49	95.80	95.87	95.74	98.45	98.60	98.25
Turks	0.01	0.01	0.01	0.00	0.00	0.00	0.03	0.04	0.02
Roma	0.00	0.00	0.00	0.00	0.00	0.00	0.00	0.00	0.00
Vlachs	0.01	0.01	0.01	0.00	0.00	0.00	0.04	0.04	0.05
Serbs	0.00	0.00	0.00	0.00	0.00	0.00	0.00	0.00	0.00
Bosniaks	0.01	0.01	0.01	0.01	0.00	0.01	0.01	0.02	0.00
Other	0.14	0.14	0.13	0.02	0.02	0.01	0.38	0.36	0.41
Undeclared	0.00	0.00	0.00	0.00	0.00	0.00	0.00	0.00	0.00
Unknown	0.09	0.08	0.11	0.00	0.00	0.00	0.28	0.21	0.36
Persons for whom data are taken from administrative sources	2.76	2.59	2.95	4.13	4.04	4.21	0.00	0.00	0.00

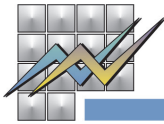


CENSUS 2021



T-03.1: Total enumerated population, total resident population and total non-resident population by ethnic affiliation and sex, by municipalities - Census 2021

Municipality	Total enumerated population			Total resident population			Total non-resident population		
	Total	Male	Female	Total	Male	Female	Total	Male	Female
Zelenikovo	100.00	100.00	100.00	100.00	100.00	100.00	100.00	100.00	100.00
Macedonians	69.11	67.46	70.91	71.62	70.31	73.01	24.74	25.42	23.61
Albanians	14.64	15.36	13.86	12.35	12.66	12.01	55.26	55.08	55.56
Turks	0.23	0.16	0.29	0.15	0.06	0.25	1.58	1.69	1.39
Roma	1.58	1.78	1.36	1.31	1.44	1.17	6.32	6.78	5.56
Vlachs	0.00	0.00	0.00	0.00	0.00	0.00	0.00	0.00	0.00
Serbs	1.32	1.13	1.53	1.37	1.21	1.54	0.53	0.00	1.39
Bosniaks	5.83	6.52	5.07	5.56	6.21	4.87	10.53	11.02	9.72
Other	0.28	0.27	0.29	0.27	0.29	0.25	0.53	0.00	1.39
Undeclared	0.03	0.00	0.06	0.03	0.00	0.06	0.00	0.00	0.00
Unknown	0.08	0.11	0.06	0.06	0.12	0.00	0.53	0.00	1.39
Persons for whom data are taken from administrative sources	6.90	7.22	6.55	7.29	7.71	6.84	0.00	0.00	0.00
Zrnovci	100.00	100.00	100.00	100.00	100.00	100.00	100.00	100.00	100.00
Macedonians	95.48	95.75	95.20	95.16	95.52	94.80	96.89	96.68	97.16
Albanians	0.08	0.00	0.16	0.10	0.00	0.19	0.00	0.00	0.00
Turks	0.00	0.00	0.00	0.00	0.00	0.00	0.00	0.00	0.00
Roma	0.00	0.00	0.00	0.00	0.00	0.00	0.00	0.00	0.00
Vlachs	0.31	0.45	0.16	0.14	0.19	0.10	1.04	1.48	0.47
Serbs	0.08	0.08	0.08	0.10	0.10	0.10	0.00	0.00	0.00
Bosniaks	0.00	0.00	0.00	0.00	0.00	0.00	0.00	0.00	0.00
Other	0.90	0.83	0.96	0.67	0.57	0.77	1.87	1.85	1.90
Undeclared	0.00	0.00	0.00	0.00	0.00	0.00	0.00	0.00	0.00
Unknown	0.04	0.00	0.08	0.00	0.00	0.00	0.21	0.00	0.47
Persons for whom data are taken from administrative sources	3.12	2.88	3.36	3.84	3.63	4.05	0.00	0.00	0.00
Ilinden	100.00	100.00	100.00	100.00	100.00	100.00	100.00	100.00	100.00
Macedonians	84.54	83.78	85.33	84.65	83.80	85.51	80.60	83.09	76.88
Albanians	2.17	2.16	2.17	2.10	2.15	2.06	4.53	2.52	7.53
Turks	0.03	0.03	0.03	0.02	0.01	0.03	0.43	0.72	0.00
Roma	2.75	2.94	2.56	2.73	2.93	2.53	3.45	3.24	3.76
Vlachs	0.04	0.01	0.08	0.05	0.01	0.08	0.00	0.00	0.00
Serbs	3.72	4.32	3.10	3.60	4.22	2.98	7.97	7.55	8.60
Bosniaks	0.06	0.06	0.06	0.05	0.05	0.05	0.43	0.36	0.54
Other	0.77	0.80	0.73	0.72	0.74	0.70	2.37	2.52	2.15
Undeclared	0.04	0.06	0.02	0.04	0.06	0.02	0.00	0.00	0.00
Unknown	0.02	0.01	0.03	0.02	0.01	0.02	0.22	0.00	0.54
Persons for whom data are taken from administrative sources	5.87	5.84	5.89	6.02	6.03	6.02	0.00	0.00	0.00



CENSUS 2021



T-03.1: Total enumerated population, total resident population and total non-resident population by ethnic affiliation and sex, by municipalities - Census 2021

Municipality	Total enumerated population			Total resident population			Total non-resident population		
	Total	Male	Female	Total	Male	Female	Total	Male	Female
Jegunovce	100.00	100.00	100.00	100.00	100.00	100.00	100.00	100.00	100.00
Macedonians	46.27	45.95	46.61	53.36	53.63	53.07	11.60	11.23	12.04
Albanians	47.32	47.47	47.16	39.15	38.69	39.62	87.30	87.16	87.47
Turks	0.00	0.00	0.00	0.00	0.00	0.00	0.00	0.00	0.00
Roma	0.53	0.62	0.44	0.55	0.62	0.48	0.44	0.60	0.24
Vlachs	0.00	0.00	0.00	0.00	0.00	0.00	0.00	0.00	0.00
Serbs	0.84	0.89	0.79	1.00	1.07	0.93	0.05	0.10	0.00
Bosniaks	0.00	0.00	0.00	0.00	0.00	0.00	0.00	0.00	0.00
Other	0.17	0.22	0.12	0.12	0.13	0.11	0.38	0.60	0.12
Undeclared	0.00	0.00	0.00	0.00	0.00	0.00	0.00	0.00	0.00
Unknown	0.04	0.05	0.02	0.00	0.00	0.00	0.22	0.30	0.12
Persons for whom data are taken from administrative sources	4.83	4.80	4.87	5.82	5.86	5.78	0.00	0.00	0.00
Kavadarci	100.00	100.00	100.00	100.00	100.00	100.00	100.00	100.00	100.00
Macedonians	89.71	89.30	90.12	89.59	89.17	90.01	93.41	92.91	94.06
Albanians	0.09	0.03	0.16	0.08	0.02	0.15	0.33	0.30	0.38
Turks	0.38	0.37	0.39	0.38	0.36	0.39	0.50	0.59	0.38
Roma	2.00	2.16	1.85	2.04	2.21	1.87	0.92	0.74	1.15
Vlachs	0.08	0.08	0.08	0.08	0.08	0.08	0.00	0.00	0.00
Serbs	0.36	0.38	0.35	0.35	0.36	0.34	0.75	0.74	0.77
Bosniaks	0.02	0.02	0.03	0.03	0.02	0.03	0.00	0.00	0.00
Other	0.66	0.74	0.57	0.60	0.65	0.54	2.50	3.10	1.72
Undeclared	0.01	0.01	0.02	0.01	0.01	0.01	0.25	0.15	0.38
Unknown	0.10	0.14	0.07	0.06	0.09	0.03	1.33	1.48	1.15
Persons for whom data are taken from administrative sources	6.57	6.77	6.38	6.79	7.02	6.56	0.00	0.00	0.00
Karbinci	100.00	100.00	100.00	100.00	100.00	100.00	100.00	100.00	100.00
Macedonians	64.23	64.54	63.89	63.13	63.34	62.90	87.97	87.78	88.24
Albanians	0.03	0.05	0.00	0.00	0.00	0.00	0.63	1.11	0.00
Turks	24.40	23.75	25.09	25.06	24.46	25.69	10.13	10.00	10.29
Roma	0.42	0.38	0.46	0.44	0.40	0.48	0.00	0.00	0.00
Vlachs	0.28	0.27	0.29	0.29	0.29	0.30	0.00	0.00	0.00
Serbs	0.20	0.22	0.17	0.20	0.23	0.18	0.00	0.00	0.00
Bosniaks	0.00	0.00	0.00	0.00	0.00	0.00	0.00	0.00	0.00
Other	0.11	0.16	0.06	0.12	0.17	0.06	0.00	0.00	0.00
Undeclared	0.00	0.00	0.00	0.00	0.00	0.00	0.00	0.00	0.00
Unknown	0.06	0.05	0.06	0.00	0.00	0.00	1.27	1.11	1.47
Persons for whom data are taken from administrative sources	10.29	10.57	9.99	10.76	11.11	10.39	0.00	0.00	0.00

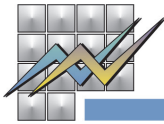


CENSUS 2021



T-03.1: Total enumerated population, total resident population and total non-resident population by ethnic affiliation and sex, by municipalities - Census 2021

Municipality	Total enumerated population			Total resident population			Total non-resident population		
	Total	Male	Female	Total	Male	Female	Total	Male	Female
Kichevo	100.00	100.00	100.00	100.00	100.00	100.00	100.00	100.00	100.00
Macedonians	29.83	29.60	30.06	40.38	40.69	40.07	5.28	5.23	5.33
Albanians	55.72	55.95	55.48	41.27	40.83	41.73	89.34	89.21	89.48
Turks	5.72	5.71	5.73	6.44	6.40	6.48	4.06	4.21	3.89
Roma	3.64	3.65	3.62	5.05	5.14	4.96	0.35	0.40	0.30
Vlachs	0.13	0.14	0.12	0.18	0.20	0.15	0.02	0.02	0.03
Serbs	0.12	0.14	0.11	0.15	0.17	0.13	0.06	0.07	0.05
Bosniaks	0.03	0.01	0.04	0.03	0.01	0.05	0.01	0.01	0.01
Other	0.50	0.50	0.51	0.42	0.43	0.40	0.70	0.65	0.77
Undeclared	0.00	0.01	0.00	0.00	0.00	0.00	0.01	0.01	0.00
Unknown	0.06	0.07	0.06	0.01	0.00	0.02	0.18	0.20	0.15
Persons for whom data are taken from administrative sources	4.24	4.20	4.28	6.06	6.12	6.01	0.00	0.00	0.00
Konche	100.00	100.00	100.00	100.00	100.00	100.00	100.00	100.00	100.00
Macedonians	71.18	72.65	69.52	71.45	72.79	69.95	64.96	69.86	56.82
Albanians	0.14	0.07	0.23	0.11	0.00	0.23	0.85	1.37	0.00
Turks	22.66	21.39	24.10	22.24	21.02	23.60	32.48	28.77	38.64
Roma	0.00	0.00	0.00	0.00	0.00	0.00	0.00	0.00	0.00
Vlachs	0.00	0.00	0.00	0.00	0.00	0.00	0.00	0.00	0.00
Serbs	0.04	0.07	0.00	0.04	0.07	0.00	0.00	0.00	0.00
Bosniaks	0.04	0.00	0.08	0.04	0.00	0.08	0.00	0.00	0.00
Other	0.07	0.07	0.08	0.04	0.07	0.00	0.85	0.00	2.27
Undeclared	0.00	0.00	0.00	0.00	0.00	0.00	0.00	0.00	0.00
Unknown	0.04	0.00	0.08	0.00	0.00	0.00	0.85	0.00	2.27
Persons for whom data are taken from administrative sources	5.84	5.76	5.93	6.09	6.05	6.13	0.00	0.00	0.00
Kochani	100.00	100.00	100.00	100.00	100.00	100.00	100.00	100.00	100.00
Macedonians	85.72	85.23	86.21	84.80	84.20	85.39	96.87	96.41	97.43
Albanians	0.04	0.01	0.08	0.05	0.01	0.09	0.00	0.00	0.00
Turks	0.42	0.42	0.42	0.44	0.44	0.43	0.19	0.14	0.26
Roma	5.61	5.80	5.41	5.99	6.23	5.75	0.99	1.17	0.77
Vlachs	0.53	0.53	0.52	0.54	0.54	0.53	0.42	0.41	0.43
Serbs	0.13	0.13	0.12	0.12	0.13	0.10	0.23	0.14	0.34
Bosniaks	0.04	0.06	0.02	0.04	0.06	0.03	0.00	0.00	0.00
Other	0.47	0.56	0.38	0.43	0.49	0.38	0.96	1.31	0.51
Undeclared	0.01	0.01	0.01	0.01	0.01	0.01	0.00	0.00	0.00
Unknown	0.03	0.04	0.02	0.00	0.00	0.01	0.34	0.41	0.26
Persons for whom data are taken from administrative sources	7.01	7.22	6.81	7.59	7.88	7.30	0.00	0.00	0.00



CENSUS 2021



T-03.1: Total enumerated population, total resident population and total non-resident population by ethnic affiliation and sex, by municipalities - Census 2021

Municipality	Total enumerated population			Total resident population			Total non-resident population		
	Total	Male	Female	Total	Male	Female	Total	Male	Female
Kratovo	100.00	100.00	100.00	100.00	100.00	100.00	100.00	100.00	100.00
Macedonians	92.52	91.87	93.24	92.26	91.41	93.17	97.16	98.50	94.87
Albanians	0.11	0.02	0.21	0.11	0.00	0.22	0.24	0.37	0.00
Turks	0.00	0.00	0.00	0.00	0.00	0.00	0.00	0.00	0.00
Roma	1.37	1.39	1.34	1.33	1.41	1.23	2.13	1.12	3.85
Vlachs	0.01	0.00	0.03	0.01	0.00	0.03	0.00	0.00	0.00
Serbs	0.18	0.19	0.16	0.19	0.21	0.16	0.00	0.00	0.00
Bosniaks	0.00	0.00	0.00	0.00	0.00	0.00	0.00	0.00	0.00
Other	0.30	0.19	0.42	0.30	0.21	0.41	0.24	0.00	0.64
Undeclared	0.01	0.00	0.03	0.00	0.00	0.00	0.24	0.00	0.64
Unknown	0.01	0.02	0.00	0.01	0.03	0.00	0.00	0.00	0.00
Persons for whom data are taken from administrative sources	5.48	6.31	4.58	5.79	6.74	4.77	0.00	0.00	0.00
Kriva Palanka	100.00	100.00	100.00	100.00	100.00	100.00	100.00	100.00	100.00
Macedonians	92.47	92.27	92.68	92.34	92.08	92.61	95.35	95.71	94.75
Albanians	0.04	0.01	0.07	0.04	0.01	0.07	0.00	0.00	0.00
Turks	0.03	0.03	0.03	0.03	0.03	0.03	0.00	0.00	0.00
Roma	2.41	2.40	2.41	2.48	2.49	2.46	0.86	0.78	0.98
Vlachs	0.03	0.01	0.04	0.03	0.01	0.05	0.00	0.00	0.00
Serbs	0.37	0.33	0.42	0.37	0.34	0.39	0.49	0.00	1.31
Bosniaks	0.02	0.00	0.03	0.01	0.00	0.02	0.12	0.00	0.33
Other	0.55	0.59	0.51	0.46	0.46	0.46	2.57	2.92	1.97
Undeclared	0.00	0.00	0.00	0.00	0.00	0.00	0.00	0.00	0.00
Unknown	0.05	0.06	0.03	0.02	0.03	0.01	0.61	0.58	0.66
Persons for whom data are taken from administrative sources	4.05	4.30	3.77	4.23	4.54	3.91	0.00	0.00	0.00
Krivogashtani	100.00	100.00	100.00	100.00	100.00	100.00	100.00	100.00	100.00
Macedonians	97.19	97.32	97.06	97.17	97.24	97.10	97.90	100.00	95.38
Albanians	0.13	0.04	0.24	0.14	0.04	0.24	0.00	0.00	0.00
Turks	0.00	0.00	0.00	0.00	0.00	0.00	0.00	0.00	0.00
Roma	0.08	0.07	0.08	0.08	0.07	0.08	0.00	0.00	0.00
Vlachs	0.02	0.00	0.04	0.02	0.00	0.04	0.00	0.00	0.00
Serbs	0.13	0.07	0.20	0.14	0.07	0.20	0.00	0.00	0.00
Bosniaks	0.02	0.00	0.04	0.02	0.00	0.04	0.00	0.00	0.00
Other	0.30	0.32	0.28	0.27	0.33	0.20	1.40	0.00	3.08
Undeclared	0.02	0.04	0.00	0.02	0.04	0.00	0.00	0.00	0.00
Unknown	0.02	0.00	0.04	0.00	0.00	0.00	0.70	0.00	1.54
Persons for whom data are taken from administrative sources	2.09	2.15	2.03	2.15	2.21	2.08	0.00	0.00	0.00

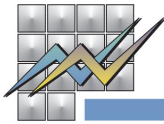


CENSUS 2021



T-03.1: Total enumerated population, total resident population and total non-resident population by ethnic affiliation and sex, by municipalities - Census 2021

Municipality	Total enumerated population			Total resident population			Total non-resident population		
	Total	Male	Female	Total	Male	Female	Total	Male	Female
Krushevo	100.00	100.00	100.00	100.00	100.00	100.00	100.00	100.00	100.00
Macedonians	49.84	48.73	51.01	51.47	50.26	52.74	27.71	29.25	25.89
Albanians	31.20	32.01	30.36	29.39	30.29	28.45	55.92	54.03	58.16
Turks	3.47	3.69	3.23	3.38	3.65	3.09	4.70	4.18	5.32
Roma	0.00	0.00	0.00	0.00	0.00	0.00	0.00	0.00	0.00
Vlachs	9.82	10.34	9.27	10.34	10.90	9.76	2.76	3.28	2.13
Serbs	0.13	0.04	0.23	0.12	0.02	0.22	0.32	0.30	0.35
Bosniaks	1.72	1.78	1.66	1.29	1.26	1.31	7.62	8.36	6.74
Other	0.41	0.35	0.48	0.39	0.35	0.44	0.65	0.30	1.06
Undeclared	0.04	0.04	0.05	0.02	0.02	0.02	0.32	0.30	0.35
Unknown	0.00	0.00	0.00	0.00	0.00	0.00	0.00	0.00	0.00
Persons for whom data are taken from administrative sources	3.35	3.01	3.71	3.60	3.25	3.97	0.00	0.00	0.00
Kumanovo	100.00	100.00	100.00	100.00	100.00	100.00	100.00	100.00	100.00
Macedonians	50.59	49.57	51.63	55.80	55.06	56.53	15.74	16.02	15.40
Albanians	32.80	33.12	32.47	25.99	25.81	26.16	78.43	77.83	79.14
Turks	0.14	0.16	0.12	0.15	0.17	0.12	0.12	0.11	0.13
Roma	2.86	2.92	2.79	2.85	2.90	2.80	2.92	3.07	2.74
Vlachs	0.11	0.10	0.13	0.12	0.10	0.13	0.05	0.04	0.07
Serbs	5.88	6.39	5.35	6.52	7.13	5.90	1.60	1.85	1.29
Bosniaks	0.04	0.03	0.04	0.04	0.03	0.04	0.03	0.00	0.06
Other	0.72	0.84	0.60	0.71	0.86	0.56	0.77	0.71	0.84
Undeclared	0.03	0.03	0.02	0.02	0.03	0.01	0.03	0.03	0.04
Unknown	0.08	0.10	0.06	0.05	0.06	0.04	0.31	0.34	0.27
Persons for whom data are taken from administrative sources	6.75	6.73	6.78	7.76	7.83	7.70	0.00	0.00	0.00
Lipkovo	100.00	100.00	100.00	100.00	100.00	100.00	100.00	100.00	100.00
Macedonians	0.18	0.20	0.15	0.15	0.17	0.12	0.24	0.27	0.22
Albanians	97.38	97.53	97.22	96.65	96.82	96.47	99.11	99.01	99.23
Turks	0.01	0.01	0.00	0.00	0.01	0.00	0.01	0.02	0.00
Roma	0.00	0.00	0.00	0.00	0.00	0.00	0.00	0.00	0.00
Vlachs	0.02	0.02	0.02	0.00	0.00	0.00	0.06	0.06	0.07
Serbs	0.01	0.01	0.02	0.02	0.01	0.03	0.00	0.00	0.00
Bosniaks	0.02	0.01	0.03	0.02	0.01	0.03	0.03	0.02	0.05
Other	0.06	0.05	0.08	0.02	0.02	0.03	0.16	0.11	0.22
Undeclared	0.00	0.00	0.00	0.00	0.00	0.00	0.00	0.00	0.00
Unknown	0.11	0.16	0.06	0.00	0.00	0.00	0.38	0.51	0.22
Persons for whom data are taken from administrative sources	2.21	2.01	2.43	3.14	2.96	3.32	0.00	0.00	0.00



CENSUS 2021



T-03.1: Total enumerated population, total resident population and total non-resident population by ethnic affiliation and sex, by municipalities - Census 2021

Municipality	Total enumerated population			Total resident population			Total non-resident population		
	Total	Male	Female	Total	Male	Female	Total	Male	Female
Lozovo	100.00	100.00	100.00	100.00	100.00	100.00	100.00	100.00	100.00
Macedonians	82.84	83.09	82.57	83.35	83.48	83.19	73.33	75.76	70.37
Albanians	0.92	0.86	0.99	0.88	0.74	1.04	1.67	3.03	0.00
Turks	9.77	9.63	9.94	8.97	9.00	8.93	25.00	21.21	29.63
Roma	0.00	0.00	0.00	0.00	0.00	0.00	0.00	0.00	0.00
Vlachs	1.76	1.64	1.90	1.86	1.73	1.99	0.00	0.00	0.00
Serbs	0.84	0.78	0.90	0.88	0.83	0.95	0.00	0.00	0.00
Bosniaks	0.71	0.70	0.72	0.75	0.74	0.76	0.00	0.00	0.00
Other	0.21	0.31	0.09	0.22	0.33	0.09	0.00	0.00	0.00
Undeclared	0.00	0.00	0.00	0.00	0.00	0.00	0.00	0.00	0.00
Unknown	0.00	0.00	0.00	0.00	0.00	0.00	0.00	0.00	0.00
Persons for whom data are taken from administrative sources	2.94	2.98	2.89	3.09	3.14	3.04	0.00	0.00	0.00
Mavrovo and Rostusha	100.00	100.00	100.00	100.00	100.00	100.00	100.00	100.00	100.00
Macedonians	23.78	24.24	23.28	29.23	30.93	27.58	15.72	15.53	15.97
Albanians	12.42	12.60	12.22	9.32	9.13	9.51	16.98	17.10	16.83
Turks	32.55	31.95	33.21	30.84	30.37	31.30	35.08	34.00	36.46
Roma	0.05	0.07	0.02	0.06	0.08	0.04	0.03	0.05	0.00
Vlachs	0.04	0.02	0.05	0.04	0.00	0.08	0.03	0.05	0.00
Serbs	0.08	0.09	0.07	0.12	0.16	0.08	0.03	0.00	0.07
Bosniaks	0.69	0.70	0.67	0.69	0.68	0.70	0.67	0.73	0.60
Other	25.09	25.26	24.91	21.28	20.39	22.14	30.72	31.59	29.61
Undeclared	0.25	0.27	0.22	0.36	0.44	0.27	0.09	0.05	0.13
Unknown	0.27	0.39	0.15	0.02	0.00	0.04	0.64	0.89	0.33
Persons for whom data are taken from administrative sources	4.79	4.41	5.20	8.03	7.80	8.26	0.00	0.00	0.00
Makedonska Kamenica	100.00	100.00	100.00	100.00	100.00	100.00	100.00	100.00	100.00
Macedonians	93.23	93.15	93.32	92.79	92.62	92.98	98.49	98.47	98.52
Albanians	0.09	0.00	0.18	0.09	0.00	0.19	0.00	0.00	0.00
Turks	0.03	0.03	0.03	0.03	0.03	0.03	0.00	0.00	0.00
Roma	0.00	0.00	0.00	0.00	0.00	0.00	0.00	0.00	0.00
Vlachs	0.00	0.00	0.00	0.00	0.00	0.00	0.00	0.00	0.00
Serbs	0.13	0.14	0.12	0.14	0.15	0.13	0.00	0.00	0.00
Bosniaks	0.13	0.11	0.15	0.14	0.12	0.16	0.00	0.00	0.00
Other	0.27	0.27	0.27	0.22	0.21	0.23	0.94	0.92	0.99
Undeclared	0.00	0.00	0.00	0.00	0.00	0.00	0.00	0.00	0.00
Unknown	0.06	0.08	0.03	0.02	0.03	0.00	0.57	0.61	0.49
Persons for whom data are taken from administrative sources	6.07	6.23	5.90	6.57	6.84	6.28	0.00	0.00	0.00

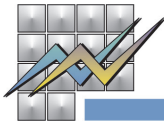


CENSUS 2021



T-03.1: Total enumerated population, total resident population and total non-resident population by ethnic affiliation and sex, by municipalities - Census 2021

Municipality	Total enumerated population			Total resident population			Total non-resident population		
	Total	Male	Female	Total	Male	Female	Total	Male	Female
Makedonski Brod	100.00	100.00	100.00	100.00	100.00	100.00	100.00	100.00	100.00
Macedonians	89.88	90.51	89.18	91.14	91.82	90.40	58.30	61.87	53.13
Albanians	0.65	0.03	1.33	0.65	0.00	1.34	0.85	0.72	1.04
Turks	5.44	5.39	5.49	4.09	3.99	4.20	39.15	35.97	43.75
Roma	0.29	0.31	0.27	0.31	0.33	0.28	0.00	0.00	0.00
Vlachs	0.00	0.00	0.00	0.00	0.00	0.00	0.00	0.00	0.00
Serbs	0.16	0.19	0.14	0.17	0.20	0.14	0.00	0.00	0.00
Bosniaks	0.02	0.00	0.03	0.02	0.00	0.04	0.00	0.00	0.00
Other	0.15	0.06	0.24	0.14	0.07	0.21	0.43	0.00	1.04
Undeclared	0.03	0.03	0.03	0.03	0.03	0.04	0.00	0.00	0.00
Unknown	0.05	0.06	0.03	0.00	0.00	0.00	1.28	1.44	1.04
Persons for whom data are taken from administrative sources	3.33	3.41	3.24	3.46	3.57	3.35	0.00	0.00	0.00
Mogila	100.00	100.00	100.00	100.00	100.00	100.00	100.00	100.00	100.00
Macedonians	87.89	88.28	87.46	87.68	88.08	87.24	95.00	94.51	95.65
Albanians	1.34	0.95	1.77	1.38	0.98	1.82	0.00	0.00	0.00
Turks	4.94	5.19	4.67	5.04	5.25	4.80	1.88	3.30	0.00
Roma	0.28	0.25	0.31	0.28	0.25	0.32	0.00	0.00	0.00
Vlachs	0.04	0.04	0.04	0.04	0.04	0.04	0.00	0.00	0.00
Serbs	0.02	0.00	0.04	0.02	0.00	0.04	0.00	0.00	0.00
Bosniaks	0.00	0.00	0.00	0.00	0.00	0.00	0.00	0.00	0.00
Other	0.72	0.56	0.89	0.70	0.58	0.83	1.25	0.00	2.90
Undeclared	0.02	0.00	0.04	0.02	0.00	0.04	0.00	0.00	0.00
Unknown	0.06	0.07	0.04	0.00	0.00	0.00	1.88	2.20	1.45
Persons for whom data are taken from administrative sources	4.70	4.67	4.75	4.85	4.82	4.88	0.00	0.00	0.00
Negotino	100.00	100.00	100.00	100.00	100.00	100.00	100.00	100.00	100.00
Macedonians	86.30	85.62	87.00	86.28	85.62	86.95	86.99	85.71	88.59
Albanians	0.39	0.39	0.39	0.23	0.19	0.28	5.24	6.08	4.18
Turks	1.91	2.00	1.80	1.92	2.02	1.81	1.52	1.52	1.52
Roma	2.63	2.65	2.62	2.71	2.73	2.69	0.34	0.30	0.38
Vlachs	0.07	0.09	0.05	0.08	0.10	0.06	0.00	0.00	0.00
Serbs	1.89	2.26	1.51	1.89	2.27	1.50	1.86	1.82	1.90
Bosniaks	0.01	0.00	0.01	0.01	0.00	0.01	0.00	0.00	0.00
Other	1.46	1.64	1.28	1.39	1.55	1.22	3.72	3.95	3.42
Undeclared	0.00	0.00	0.00	0.00	0.00	0.00	0.00	0.00	0.00
Unknown	0.03	0.04	0.01	0.02	0.02	0.01	0.34	0.61	0.00
Persons for whom data are taken from administrative sources	5.31	5.31	5.32	5.49	5.50	5.47	0.00	0.00	0.00



CENSUS 2021



T-03.1: Total enumerated population, total resident population and total non-resident population by ethnic affiliation and sex, by municipalities - Census 2021

Municipality	Total enumerated population			Total resident population			Total non-resident population		
	Total	Male	Female	Total	Male	Female	Total	Male	Female
Novaci	100.00	100.00	100.00	100.00	100.00	100.00	100.00	100.00	100.00
Macedonians	91.60	91.92	91.25	91.65	91.94	91.35	89.74	91.30	87.50
Albanians	1.72	1.19	2.30	1.74	1.23	2.28	1.28	0.00	3.13
Turks	0.11	0.14	0.08	0.04	0.07	0.00	2.56	2.17	3.13
Roma	0.00	0.00	0.00	0.00	0.00	0.00	0.00	0.00	0.00
Vlachs	0.00	0.00	0.00	0.00	0.00	0.00	0.00	0.00	0.00
Serbs	0.15	0.21	0.08	0.15	0.22	0.08	0.00	0.00	0.00
Bosniaks	0.00	0.00	0.00	0.00	0.00	0.00	0.00	0.00	0.00
Other	0.70	0.84	0.54	0.53	0.65	0.39	6.41	6.52	6.25
Undeclared	0.04	0.07	0.00	0.04	0.07	0.00	0.00	0.00	0.00
Unknown	0.04	0.00	0.08	0.04	0.00	0.08	0.00	0.00	0.00
Persons for whom data are taken from administrative sources	5.65	5.62	5.68	5.82	5.81	5.82	0.00	0.00	0.00
Novo Selo	100.00	100.00	100.00	100.00	100.00	100.00	100.00	100.00	100.00
Macedonians	93.58	93.71	93.44	91.51	91.49	91.52	99.25	99.10	99.46
Albanians	0.06	0.02	0.11	0.07	0.00	0.14	0.04	0.07	0.00
Turks	0.00	0.00	0.00	0.00	0.00	0.00	0.00	0.00	0.00
Roma	0.01	0.02	0.00	0.00	0.00	0.00	0.04	0.07	0.00
Vlachs	0.00	0.00	0.00	0.00	0.00	0.00	0.00	0.00	0.00
Serbs	0.07	0.02	0.13	0.09	0.03	0.14	0.04	0.00	0.09
Bosniaks	0.01	0.00	0.02	0.00	0.00	0.00	0.04	0.00	0.09
Other	0.28	0.28	0.28	0.20	0.14	0.26	0.51	0.62	0.36
Undeclared	0.00	0.00	0.00	0.00	0.00	0.00	0.00	0.00	0.00
Unknown	0.02	0.04	0.00	0.00	0.00	0.00	0.08	0.14	0.00
Persons for whom data are taken from administrative sources	5.96	5.91	6.02	8.13	8.34	7.93	0.00	0.00	0.00
Ohrid	100.00	100.00	100.00	100.00	100.00	100.00	100.00	100.00	100.00
Macedonians	77.38	77.36	77.40	78.73	78.88	78.58	63.32	63.20	63.46
Albanians	5.75	5.80	5.71	3.78	3.65	3.90	26.33	25.75	27.05
Turks	3.66	3.67	3.66	3.56	3.53	3.59	4.74	5.01	4.41
Roma	0.42	0.36	0.48	0.45	0.40	0.50	0.12	0.07	0.18
Vlachs	0.58	0.59	0.57	0.61	0.62	0.60	0.26	0.29	0.23
Serbs	0.58	0.55	0.61	0.55	0.52	0.57	0.91	0.85	0.99
Bosniaks	0.06	0.06	0.06	0.04	0.04	0.05	0.20	0.26	0.14
Other	3.85	3.96	3.74	3.90	3.99	3.82	3.32	3.76	2.79
Undeclared	0.02	0.04	0.01	0.03	0.04	0.02	0.02	0.04	0.00
Unknown	0.08	0.09	0.07	0.01	0.02	0.01	0.77	0.77	0.77
Persons for whom data are taken from administrative sources	7.61	7.51	7.70	8.34	8.32	8.36	0.00	0.00	0.00

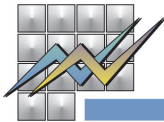


CENSUS 2021



T-03.1: Total enumerated population, total resident population and total non-resident population by ethnic affiliation and sex, by municipalities - Census 2021

Municipality	Total enumerated population			Total resident population			Total non-resident population		
	Total	Male	Female	Total	Male	Female	Total	Male	Female
Petrovec	100.00	100.00	100.00	100.00	100.00	100.00	100.00	100.00	100.00
Macedonians	48.01	47.05	49.00	50.37	49.75	51.00	16.37	16.30	16.49
Albanians	19.93	20.61	19.23	18.32	18.66	17.96	41.52	42.72	39.78
Turks	1.39	1.39	1.39	1.27	1.32	1.21	3.07	2.22	4.30
Roma	0.57	0.58	0.56	0.59	0.59	0.60	0.29	0.49	0.00
Vlachs	0.02	0.00	0.04	0.02	0.00	0.04	0.00	0.00	0.00
Serbs	3.43	3.65	3.20	3.57	3.88	3.26	1.46	0.99	2.15
Bosniaks	19.71	20.11	19.29	18.59	18.84	18.34	34.65	34.57	34.77
Other	0.79	0.82	0.77	0.69	0.72	0.66	2.19	1.98	2.51
Undeclared	0.00	0.00	0.00	0.00	0.00	0.00	0.00	0.00	0.00
Unknown	0.05	0.08	0.02	0.02	0.02	0.02	0.44	0.74	0.00
Persons for whom data are taken from administrative sources	6.10	5.72	6.50	6.56	6.22	6.90	0.00	0.00	0.00
Pehchevo	100.00	100.00	100.00	100.00	100.00	100.00	100.00	100.00	100.00
Macedonians	81.22	80.82	81.63	81.17	80.63	81.73	81.97	83.58	80.00
Albanians	0.05	0.05	0.05	0.03	0.00	0.05	0.41	0.75	0.00
Turks	7.12	7.28	6.96	7.03	7.31	6.74	8.61	6.72	10.91
Roma	6.53	6.77	6.28	6.43	6.72	6.13	8.20	7.46	9.09
Vlachs	0.02	0.00	0.05	0.03	0.00	0.05	0.00	0.00	0.00
Serbs	0.24	0.09	0.39	0.25	0.10	0.41	0.00	0.00	0.00
Bosniaks	0.05	0.09	0.00	0.03	0.05	0.00	0.41	0.75	0.00
Other	0.78	1.02	0.53	0.80	1.04	0.56	0.41	0.75	0.00
Undeclared	0.00	0.00	0.00	0.00	0.00	0.00	0.00	0.00	0.00
Unknown	0.00	0.00	0.00	0.00	0.00	0.00	0.00	0.00	0.00
Persons for whom data are taken from administrative sources	4.00	3.89	4.11	4.24	4.15	4.34	0.00	0.00	0.00
Plasnica	100.00	100.00	100.00	100.00	100.00	100.00	100.00	100.00	100.00
Macedonians	0.22	0.25	0.20	0.21	0.19	0.24	0.24	0.35	0.11
Albanians	0.35	0.15	0.57	0.31	0.05	0.57	0.44	0.35	0.55
Turks	97.67	98.01	97.31	97.13	97.55	96.71	98.78	98.86	98.68
Roma	0.00	0.00	0.00	0.00	0.00	0.00	0.00	0.00	0.00
Vlachs	0.00	0.00	0.00	0.00	0.00	0.00	0.00	0.00	0.00
Serbs	0.00	0.00	0.00	0.00	0.00	0.00	0.00	0.00	0.00
Bosniaks	0.05	0.03	0.07	0.02	0.00	0.05	0.10	0.09	0.11
Other	0.14	0.12	0.17	0.00	0.00	0.00	0.44	0.35	0.55
Undeclared	0.00	0.00	0.00	0.00	0.00	0.00	0.00	0.00	0.00
Unknown	0.02	0.03	0.00	0.02	0.05	0.00	0.00	0.00	0.00
Persons for whom data are taken from administrative sources	1.55	1.41	1.70	2.30	2.17	2.43	0.00	0.00	0.00



CENSUS 2021



T-03.1: Total enumerated population, total resident population and total non-resident population by ethnic affiliation and sex, by municipalities - Census 2021

Municipality	Total enumerated population			Total resident population			Total non-resident population		
	Total	Male	Female	Total	Male	Female	Total	Male	Female
Prilep	100.00	100.00	100.00	100.00	100.00	100.00	100.00	100.00	100.00
Macedonians	84.83	84.40	85.25	84.53	84.06	85.00	91.88	91.74	92.07
Albanians	0.19	0.08	0.29	0.18	0.07	0.29	0.28	0.25	0.31
Turks	1.56	1.61	1.50	1.54	1.60	1.47	2.02	1.81	2.28
Roma	5.61	5.83	5.39	5.75	5.99	5.51	2.33	2.57	2.04
Vlachs	0.04	0.04	0.05	0.04	0.03	0.05	0.07	0.13	0.00
Serbs	0.17	0.18	0.16	0.16	0.17	0.16	0.28	0.25	0.31
Bosniaks	0.18	0.19	0.16	0.17	0.19	0.15	0.31	0.31	0.31
Other	0.48	0.51	0.44	0.41	0.44	0.38	2.02	2.00	2.04
Undeclared	0.02	0.02	0.02	0.01	0.01	0.01	0.17	0.13	0.24
Unknown	0.04	0.06	0.02	0.02	0.02	0.01	0.63	0.81	0.39
Persons for whom data are taken from administrative sources	6.90	7.09	6.71	7.18	7.42	6.96	0.00	0.00	0.00
Probishtip	100.00	100.00	100.00	100.00	100.00	100.00	100.00	100.00	100.00
Macedonians	94.13	94.05	94.21	94.04	93.94	94.14	96.38	96.59	96.12
Albanians	0.06	0.00	0.12	0.06	0.00	0.12	0.00	0.00	0.00
Turks	0.01	0.03	0.00	0.01	0.03	0.00	0.00	0.00	0.00
Roma	0.75	0.75	0.76	0.78	0.76	0.79	0.19	0.34	0.00
Vlachs	0.16	0.14	0.18	0.16	0.15	0.17	0.19	0.00	0.43
Serbs	0.44	0.45	0.42	0.42	0.45	0.38	0.95	0.34	1.72
Bosniaks	0.01	0.01	0.01	0.01	0.00	0.02	0.19	0.34	0.00
Other	0.54	0.62	0.45	0.48	0.54	0.42	1.90	2.39	1.29
Undeclared	0.01	0.00	0.01	0.00	0.00	0.00	0.19	0.00	0.43
Unknown	0.00	0.00	0.00	0.00	0.00	0.00	0.00	0.00	0.00
Persons for whom data are taken from administrative sources	3.89	3.95	3.83	4.05	4.12	3.97	0.00	0.00	0.00
Radovich	100.00	100.00	100.00	100.00	100.00	100.00	100.00	100.00	100.00
Macedonians	73.75	73.72	73.79	71.63	71.26	72.00	93.82	94.33	93.16
Albanians	0.10	0.08	0.11	0.10	0.09	0.11	0.08	0.00	0.18
Turks	15.47	15.73	15.21	16.64	17.06	16.20	4.50	4.50	4.50
Roma	0.99	1.03	0.95	1.08	1.15	1.02	0.12	0.07	0.18
Vlachs	0.06	0.04	0.07	0.06	0.05	0.07	0.04	0.00	0.09
Serbs	0.12	0.10	0.13	0.10	0.12	0.09	0.23	0.00	0.54
Bosniaks	0.01	0.01	0.02	0.01	0.01	0.01	0.04	0.00	0.09
Other	0.31	0.33	0.28	0.29	0.32	0.26	0.47	0.42	0.54
Undeclared	0.01	0.01	0.02	0.01	0.02	0.01	0.04	0.00	0.09
Unknown	0.07	0.08	0.05	0.00	0.01	0.00	0.67	0.69	0.63
Persons for whom data are taken from administrative sources	9.11	8.86	9.37	10.08	9.92	10.24	0.00	0.00	0.00

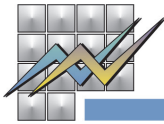


CENSUS 2021



T-03.1: Total enumerated population, total resident population and total non-resident population by ethnic affiliation and sex, by municipalities - Census 2021

Municipality	Total enumerated population			Total resident population			Total non-resident population		
	Total	Male	Female	Total	Male	Female	Total	Male	Female
Rankovce	100.00	100.00	100.00	100.00	100.00	100.00	100.00	100.00	100.00
Macedonians	88.33	88.58	88.06	88.17	88.40	87.90	96.00	95.65	96.55
Albanians	0.06	0.05	0.06	0.00	0.00	0.00	2.67	2.17	3.45
Turks	0.03	0.00	0.06	0.03	0.00	0.06	0.00	0.00	0.00
Roma	4.04	4.06	4.02	4.13	4.16	4.09	0.00	0.00	0.00
Vlachs	0.00	0.00	0.00	0.00	0.00	0.00	0.00	0.00	0.00
Serbs	0.40	0.37	0.42	0.40	0.38	0.43	0.00	0.00	0.00
Bosniaks	0.00	0.00	0.00	0.00	0.00	0.00	0.00	0.00	0.00
Other	0.17	0.21	0.12	0.14	0.16	0.12	1.33	2.17	0.00
Undeclared	0.00	0.00	0.00	0.00	0.00	0.00	0.00	0.00	0.00
Unknown	0.00	0.00	0.00	0.00	0.00	0.00	0.00	0.00	0.00
Persons for whom data are taken from administrative sources	6.98	6.72	7.26	7.13	6.89	7.39	0.00	0.00	0.00
Resen	100.00	100.00	100.00	100.00	100.00	100.00	100.00	100.00	100.00
Macedonians	66.76	66.61	66.92	70.48	70.82	70.14	34.15	33.94	34.41
Albanians	12.96	13.11	12.82	9.61	9.22	10.00	42.38	43.21	41.29
Turks	11.31	11.52	11.10	10.14	10.24	10.04	21.59	21.44	21.77
Roma	1.96	1.85	2.08	2.18	2.09	2.28	0.00	0.00	0.00
Vlachs	0.28	0.31	0.25	0.31	0.35	0.26	0.06	0.00	0.14
Serbs	0.47	0.47	0.47	0.49	0.47	0.50	0.30	0.43	0.14
Bosniaks	0.07	0.07	0.08	0.08	0.08	0.08	0.00	0.00	0.00
Other	1.62	1.56	1.68	1.75	1.74	1.75	0.55	0.22	0.98
Undeclared	0.01	0.00	0.01	0.01	0.00	0.01	0.00	0.00	0.00
Unknown	0.11	0.09	0.14	0.01	0.00	0.03	0.98	0.75	1.26
Persons for whom data are taken from administrative sources	4.44	4.42	4.46	4.95	4.99	4.90	0.00	0.00	0.00
Rosoman	100.00	100.00	100.00	100.00	100.00	100.00	100.00	100.00	100.00
Macedonians	88.62	87.66	89.66	88.65	87.76	89.59	87.76	84.21	92.68
Albanians	0.15	0.05	0.27	0.13	0.00	0.27	1.02	1.75	0.00
Turks	0.03	0.05	0.00	0.00	0.00	0.00	1.02	1.75	0.00
Roma	0.90	0.90	0.90	0.92	0.92	0.92	0.00	0.00	0.00
Vlachs	0.10	0.10	0.11	0.11	0.10	0.11	0.00	0.00	0.00
Serbs	6.65	7.62	5.62	6.66	7.63	5.64	6.12	7.02	4.88
Bosniaks	0.00	0.00	0.00	0.00	0.00	0.00	0.00	0.00	0.00
Other	0.72	0.90	0.53	0.66	0.82	0.49	3.06	3.51	2.44
Undeclared	0.00	0.00	0.00	0.00	0.00	0.00	0.00	0.00	0.00
Unknown	0.03	0.05	0.00	0.00	0.00	0.00	1.02	1.75	0.00
Persons for whom data are taken from administrative sources	2.80	2.69	2.92	2.87	2.77	2.98	0.00	0.00	0.00



CENSUS 2021



T-03.1: Total enumerated population, total resident population and total non-resident population by ethnic affiliation and sex, by municipalities - Census 2021

Municipality	Total enumerated population			Total resident population			Total non-resident population		
	Total	Male	Female	Total	Male	Female	Total	Male	Female
Sveti Nikole	100.00	100.00	100.00	100.00	100.00	100.00	100.00	100.00	100.00
Macedonians	92.64	92.75	92.53	92.49	92.54	92.45	94.56	95.04	93.87
Albanians	0.06	0.00	0.13	0.07	0.00	0.13	0.00	0.00	0.00
Turks	0.45	0.43	0.46	0.37	0.36	0.39	1.42	1.28	1.64
Roma	0.35	0.25	0.45	0.29	0.20	0.39	1.01	0.71	1.43
Vlachs	0.90	0.84	0.95	0.87	0.80	0.95	1.17	1.28	1.02
Serbs	0.22	0.13	0.33	0.22	0.11	0.32	0.34	0.28	0.41
Bosniaks	0.01	0.00	0.01	0.01	0.00	0.01	0.00	0.00	0.00
Other	0.35	0.43	0.26	0.31	0.38	0.23	0.92	0.99	0.82
Undeclared	0.00	0.00	0.00	0.00	0.00	0.00	0.00	0.00	0.00
Unknown	0.08	0.09	0.06	0.04	0.06	0.01	0.59	0.43	0.82
Persons for whom data are taken from administrative sources	4.95	5.08	4.81	5.33	5.54	5.12	0.00	0.00	0.00
Sopishte	100.00	100.00	100.00	100.00	100.00	100.00	100.00	100.00	100.00
Macedonians	58.73	58.34	59.14	60.26	60.15	60.36	21.45	19.88	23.68
Albanians	27.20	27.71	26.67	25.22	25.39	25.05	75.64	77.02	73.68
Turks	6.73	6.72	6.73	6.90	6.92	6.87	2.55	2.48	2.63
Roma	0.01	0.03	0.00	0.01	0.03	0.00	0.00	0.00	0.00
Vlachs	0.27	0.28	0.26	0.28	0.29	0.27	0.00	0.00	0.00
Serbs	0.70	0.81	0.59	0.73	0.85	0.61	0.00	0.00	0.00
Bosniaks	0.00	0.00	0.00	0.00	0.00	0.00	0.00	0.00	0.00
Other	0.47	0.50	0.44	0.48	0.50	0.46	0.36	0.62	0.00
Undeclared	0.00	0.00	0.00	0.00	0.00	0.00	0.00	0.00	0.00
Unknown	0.01	0.00	0.03	0.01	0.00	0.03	0.00	0.00	0.00
Persons for whom data are taken from administrative sources	5.87	5.61	6.14	6.11	5.87	6.35	0.00	0.00	0.00
Staro Nagorichane	100.00	100.00	100.00	100.00	100.00	100.00	100.00	100.00	100.00
Macedonians	72.00	71.01	73.19	71.78	70.93	72.80	82.05	74.47	93.55
Albanians	0.39	0.05	0.80	0.37	0.05	0.75	1.28	0.00	3.23
Turks	0.00	0.00	0.00	0.00	0.00	0.00	0.00	0.00	0.00
Roma	0.08	0.05	0.12	0.09	0.05	0.13	0.00	0.00	0.00
Vlachs	0.00	0.00	0.00	0.00	0.00	0.00	0.00	0.00	0.00
Serbs	16.71	17.96	15.21	16.71	17.77	15.45	16.67	25.53	3.23
Bosniaks	0.00	0.00	0.00	0.00	0.00	0.00	0.00	0.00	0.00
Other	0.25	0.26	0.25	0.26	0.26	0.25	0.00	0.00	0.00
Undeclared	0.00	0.00	0.00	0.00	0.00	0.00	0.00	0.00	0.00
Unknown	0.00	0.00	0.00	0.00	0.00	0.00	0.00	0.00	0.00
Persons for whom data are taken from administrative sources	10.56	10.67	10.43	10.80	10.94	10.63	0.00	0.00	0.00

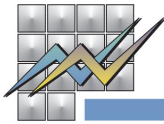


CENSUS 2021



T-03.1: Total enumerated population, total resident population and total non-resident population by ethnic affiliation and sex, by municipalities - Census 2021

Municipality	Total enumerated population			Total resident population			Total non-resident population		
	Total	Male	Female	Total	Male	Female	Total	Male	Female
Struga	100.00	100.00	100.00	100.00	100.00	100.00	100.00	100.00	100.00
Macedonians	23.24	22.77	23.73	29.23	29.05	29.40	7.29	7.44	7.12
Albanians	59.72	60.37	59.04	50.58	50.92	50.24	84.08	83.43	84.85
Turks	6.21	6.03	6.39	6.81	6.50	7.11	4.60	4.87	4.28
Roma	0.25	0.26	0.25	0.35	0.36	0.33	0.01	0.01	0.00
Vlachs	0.77	0.86	0.67	0.97	1.13	0.80	0.25	0.22	0.27
Serbs	0.11	0.13	0.08	0.13	0.16	0.11	0.03	0.04	0.02
Bosniaks	0.19	0.19	0.18	0.19	0.19	0.18	0.18	0.20	0.16
Other	4.35	4.42	4.27	4.75	4.80	4.69	3.28	3.49	3.04
Undeclared	0.04	0.04	0.04	0.05	0.05	0.05	0.00	0.00	0.00
Unknown	0.10	0.11	0.08	0.03	0.04	0.02	0.28	0.30	0.25
Persons for whom data are taken from administrative sources	5.04	4.82	5.26	6.92	6.79	7.06	0.00	0.00	0.00
Strumica	100.00	100.00	100.00	100.00	100.00	100.00	100.00	100.00	100.00
Macedonians	79.39	78.98	79.79	77.91	77.30	78.50	96.93	97.12	96.70
Albanians	0.04	0.01	0.07	0.04	0.02	0.07	0.00	0.00	0.00
Turks	7.35	7.54	7.15	7.85	8.12	7.59	1.35	1.31	1.39
Roma	0.40	0.41	0.39	0.44	0.45	0.42	0.00	0.00	0.00
Vlachs	0.02	0.01	0.02	0.02	0.02	0.02	0.00	0.00	0.00
Serbs	0.19	0.20	0.19	0.20	0.21	0.19	0.12	0.09	0.15
Bosniaks	0.01	0.00	0.01	0.01	0.00	0.01	0.00	0.00	0.00
Other	0.59	0.65	0.53	0.54	0.58	0.49	1.23	1.40	1.03
Undeclared	0.03	0.01	0.04	0.02	0.01	0.04	0.05	0.04	0.05
Unknown	0.04	0.01	0.06	0.01	0.01	0.02	0.33	0.04	0.67
Persons for whom data are taken from administrative sources	11.95	12.16	11.75	12.96	13.28	12.65	0.00	0.00	0.00
Studenichani	100.00	100.00	100.00	100.00	100.00	100.00	100.00	100.00	100.00
Macedonians	1.97	1.85	2.10	1.99	1.89	2.09	1.73	1.31	2.34
Albanians	68.82	69.13	68.48	68.19	68.23	68.15	77.66	80.15	74.10
Turks	14.05	13.89	14.23	14.71	14.69	14.72	4.81	4.03	5.93
Roma	0.20	0.23	0.17	0.21	0.24	0.18	0.06	0.11	0.00
Vlachs	0.02	0.02	0.03	0.02	0.01	0.03	0.06	0.11	0.00
Serbs	0.06	0.06	0.06	0.06	0.06	0.07	0.00	0.00	0.00
Bosniaks	7.90	7.74	8.08	7.45	7.31	7.60	14.25	12.98	16.07
Other	0.43	0.48	0.38	0.37	0.42	0.32	1.28	1.20	1.40
Undeclared	0.00	0.01	0.00	0.00	0.01	0.00	0.00	0.00	0.00
Unknown	0.02	0.03	0.01	0.01	0.03	0.00	0.13	0.11	0.16
Persons for whom data are taken from administrative sources	6.52	6.57	6.47	6.98	7.11	6.85	0.00	0.00	0.00



CENSUS 2021



T-03.1: Total enumerated population, total resident population and total non-resident population by ethnic affiliation and sex, by municipalities - Census 2021

Municipality	Total enumerated population			Total resident population			Total non-resident population		
	Total	Male	Female	Total	Male	Female	Total	Male	Female
Tearce	100.00	100.00	100.00	100.00	100.00	100.00	100.00	100.00	100.00
Macedonians	9.06	9.03	9.10	11.95	12.18	11.72	2.64	2.61	2.69
Albanians	87.05	87.27	86.82	83.10	83.05	83.15	95.86	95.89	95.82
Turks	1.76	1.85	1.65	2.16	2.33	1.99	0.86	0.88	0.83
Roma	0.22	0.20	0.25	0.28	0.26	0.31	0.09	0.07	0.11
Vlachs	0.01	0.02	0.00	0.00	0.00	0.00	0.03	0.05	0.00
Serbs	0.09	0.08	0.10	0.12	0.11	0.14	0.01	0.02	0.00
Bosniaks	0.00	0.00	0.00	0.00	0.00	0.00	0.00	0.00	0.00
Other	0.14	0.13	0.14	0.12	0.12	0.12	0.16	0.14	0.19
Undeclared	0.00	0.00	0.00	0.00	0.00	0.00	0.00	0.00	0.00
Unknown	0.12	0.12	0.11	0.01	0.01	0.01	0.35	0.35	0.36
Persons for whom data are taken from administrative sources	1.55	1.30	1.82	2.25	1.93	2.57	0.00	0.00	0.00
Tetovo	100.00	100.00	100.00	100.00	100.00	100.00	100.00	100.00	100.00
Macedonians	15.62	15.12	16.13	18.32	18.03	18.60	4.02	3.95	4.11
Albanians	75.46	76.17	74.74	71.32	71.67	70.99	93.24	93.43	93.01
Turks	1.80	1.71	1.89	2.06	2.00	2.11	0.70	0.60	0.82
Roma	1.95	1.99	1.91	2.22	2.31	2.14	0.78	0.80	0.76
Vlachs	0.02	0.02	0.02	0.01	0.01	0.01	0.05	0.06	0.05
Serbs	0.26	0.28	0.24	0.30	0.33	0.27	0.08	0.07	0.09
Bosniaks	0.20	0.18	0.23	0.22	0.20	0.25	0.13	0.11	0.15
Other	0.40	0.38	0.42	0.36	0.34	0.37	0.57	0.53	0.62
Undeclared	0.02	0.03	0.01	0.02	0.03	0.01	0.02	0.02	0.01
Unknown	0.08	0.10	0.07	0.01	0.01	0.01	0.41	0.43	0.38
Persons for whom data are taken from administrative sources	4.18	4.02	4.34	5.15	5.07	5.23	0.00	0.00	0.00
Centar Zhupa	100.00	100.00	100.00	100.00	100.00	100.00	100.00	100.00	100.00
Macedonians	7.62	8.00	7.20	6.34	6.19	6.50	9.57	10.45	8.44
Albanians	7.36	7.54	7.17	5.03	5.05	5.01	10.92	10.88	10.98
Turks	77.90	77.86	77.96	77.93	78.66	77.21	77.86	76.77	79.27
Roma	0.03	0.03	0.03	0.00	0.00	0.00	0.08	0.07	0.09
Vlachs	0.00	0.00	0.00	0.00	0.00	0.00	0.00	0.00	0.00
Serbs	0.00	0.00	0.00	0.00	0.00	0.00	0.00	0.00	0.00
Bosniaks	0.02	0.00	0.03	0.03	0.00	0.05	0.00	0.00	0.00
Other	1.14	1.18	1.09	1.13	1.09	1.17	1.15	1.31	0.94
Undeclared	0.00	0.00	0.00	0.00	0.00	0.00	0.00	0.00	0.00
Unknown	0.18	0.25	0.10	0.03	0.05	0.00	0.41	0.51	0.28
Persons for whom data are taken from administrative sources	5.75	5.14	6.42	9.52	8.96	10.06	0.00	0.00	0.00

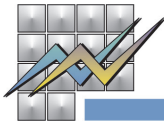


CENSUS 2021



T-03.1: Total enumerated population, total resident population and total non-resident population by ethnic affiliation and sex, by municipalities - Census 2021

Municipality	Total enumerated population			Total resident population			Total non-resident population		
	Total	Male	Female	Total	Male	Female	Total	Male	Female
Chashka	100.00	100.00	100.00	100.00	100.00	100.00	100.00	100.00	100.00
Macedonians	37.60	37.89	37.28	38.67	39.73	37.55	20.08	16.85	29.13
Albanians	51.83	50.91	52.86	50.77	48.96	52.68	69.36	73.31	58.27
Turks	4.72	4.91	4.52	4.70	4.95	4.43	5.18	4.49	7.09
Roma	0.00	0.00	0.00	0.00	0.00	0.00	0.00	0.00	0.00
Vlachs	0.01	0.00	0.03	0.01	0.00	0.03	0.00	0.00	0.00
Serbs	0.28	0.32	0.25	0.30	0.34	0.26	0.00	0.00	0.00
Bosniaks	0.47	0.45	0.50	0.44	0.39	0.49	1.04	1.12	0.79
Other	1.33	1.53	1.10	1.18	1.35	1.01	3.73	3.65	3.94
Undeclared	0.05	0.05	0.05	0.04	0.02	0.05	0.21	0.28	0.00
Unknown	0.11	0.11	0.10	0.09	0.10	0.08	0.41	0.28	0.79
Persons for whom data are taken from administrative sources	3.58	3.83	3.31	3.80	4.16	3.42	0.00	0.00	0.00
Cheshinovo - Obleshevo	100.00	100.00	100.00	100.00	100.00	100.00	100.00	100.00	100.00
Macedonians	95.75	95.86	95.63	95.61	95.67	95.55	97.92	98.48	97.12
Albanians	0.12	0.00	0.25	0.13	0.00	0.26	0.00	0.00	0.00
Turks	0.00	0.00	0.00	0.00	0.00	0.00	0.00	0.00	0.00
Roma	0.00	0.00	0.00	0.00	0.00	0.00	0.00	0.00	0.00
Vlachs	0.14	0.10	0.18	0.15	0.11	0.19	0.00	0.00	0.00
Serbs	0.03	0.00	0.07	0.02	0.00	0.04	0.30	0.00	0.72
Bosniaks	0.00	0.00	0.00	0.00	0.00	0.00	0.00	0.00	0.00
Other	0.12	0.13	0.11	0.02	0.04	0.00	1.78	1.52	2.16
Undeclared	0.00	0.00	0.00	0.00	0.00	0.00	0.00	0.00	0.00
Unknown	0.00	0.00	0.00	0.00	0.00	0.00	0.00	0.00	0.00
Persons for whom data are taken from administrative sources	3.84	3.91	3.77	4.08	4.18	3.96	0.00	0.00	0.00
Chucher - Sandevo	100.00	100.00	100.00	100.00	100.00	100.00	100.00	100.00	100.00
Macedonians	53.23	50.36	56.29	54.70	51.70	57.87	22.62	25.30	19.05
Albanians	15.92	15.95	15.89	13.30	13.19	13.43	70.36	67.59	74.07
Turks	0.15	0.10	0.19	0.15	0.11	0.20	0.00	0.00	0.00
Roma	0.25	0.22	0.28	0.25	0.21	0.29	0.23	0.40	0.00
Vlachs	0.17	0.16	0.17	0.17	0.17	0.18	0.00	0.00	0.00
Serbs	20.23	22.59	17.71	21.00	23.63	18.21	4.30	3.16	5.82
Bosniaks	0.91	0.92	0.90	0.91	0.91	0.92	0.90	1.19	0.53
Other	1.13	1.20	1.05	1.15	1.20	1.10	0.68	1.19	0.00
Undeclared	0.04	0.02	0.06	0.04	0.02	0.07	0.00	0.00	0.00
Unknown	0.05	0.06	0.04	0.01	0.00	0.02	0.90	1.19	0.53
Persons for whom data are taken from administrative sources	7.92	8.41	7.41	8.30	8.86	7.72	0.00	0.00	0.00



CENSUS 2021



T-03.1: Total enumerated population, total resident population and total non-resident population by ethnic affiliation and sex, by municipalities - Census 2021

Municipality	Total enumerated population			Total resident population			Total non-resident population		
	Total	Male	Female	Total	Male	Female	Total	Male	Female
Shtip	100.00	100.00	100.00	100.00	100.00	100.00	100.00	100.00	100.00
Macedonians	77.86	76.76	78.96	77.46	76.26	78.63	85.65	85.47	85.86
Albanians	0.08	0.06	0.09	0.07	0.05	0.09	0.13	0.24	0.00
Turks	2.96	3.18	2.75	2.97	3.20	2.75	2.77	2.69	2.87
Roma	4.98	5.23	4.73	5.13	5.42	4.84	2.13	1.82	2.50
Vlachs	3.63	3.85	3.41	3.53	3.74	3.32	5.54	5.77	5.27
Serbs	0.38	0.37	0.39	0.38	0.37	0.40	0.34	0.47	0.18
Bosniaks	0.03	0.02	0.03	0.03	0.02	0.04	0.00	0.00	0.00
Other	0.69	0.77	0.61	0.61	0.67	0.55	2.26	2.61	1.85
Undeclared	0.03	0.03	0.03	0.02	0.03	0.01	0.30	0.16	0.46
Unknown	0.07	0.06	0.07	0.02	0.02	0.03	0.89	0.79	1.02
Persons for whom data are taken from administrative sources	9.29	9.66	8.92	9.77	10.21	9.34	0.00	0.00	0.00



CENSUS 2021

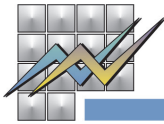


T-04: Total resident population in the Republic of North Macedonia by individual years of age and sex - Census 2021

Age	Total	Male	Female
Total	1 836 713	911 087	925 626
0	16 535	8 393	8 142
1	18 653	9 654	8 999
2	19 649	10 232	9 417
3	20 596	10 654	9 942
4	21 088	10 814	10 274
5	21 671	11 205	10 466
6	22 244	11 539	10 705
7	22 443	11 535	10 908
8	21 666	11 288	10 378
9	21 294	11 036	10 258
10	21 388	10 961	10 427
11	22 236	11 505	10 731
12	21 157	10 953	10 204
13	20 420	10 504	9 916
14	20 307	10 474	9 833
15	20 212	10 379	9 833
16	20 460	10 537	9 923
17	20 539	10 482	10 057
18	21 760	11 224	10 536
19	21 064	10 783	10 281
20	21 734	11 117	10 617
21	21 348	10 919	10 429
22	20 504	10 499	10 005
23	21 150	10 786	10 364
24	21 817	11 204	10 613
25	22 872	11 787	11 085
26	22 827	11 805	11 022
27	23 386	11 874	11 512
28	23 144	11 791	11 353
29	23 916	12 097	11 819
30	24 485	12 522	11 963
31	24 007	12 242	11 765
32	24 526	12 497	12 029

Age	Total	Male	Female
33	25 080	12 751	12 329
34	25 003	12 676	12 327
35	24 689	12 369	12 320
36	24 928	12 600	12 328
37	26 024	13 123	12 901
38	25 879	13 087	12 792
39	25 861	13 014	12 847
40	26 130	13 068	13 062
41	25 842	13 115	12 727
42	25 658	12 969	12 689
43	25 241	12 800	12 441
44	25 315	12 606	12 709
45	25 954	12 956	12 998
46	25 462	12 595	12 867
47	24 936	12 173	12 763
48	24 941	12 358	12 583
49	25 151	12 301	12 850
50	24 572	12 271	12 301
51	24 873	12 252	12 621
52	25 001	12 313	12 688
53	25 603	12 571	13 032
54	25 594	12 661	12 933
55	25 302	12 628	12 674
56	26 893	13 070	13 823
57	25 515	12 578	12 937
58	25 050	12 276	12 774
59	24 992	12 376	12 616
60	24 888	12 222	12 666
61	25 987	12 683	13 304
62	25 624	12 569	13 055
63	24 339	11 925	12 414
64	23 957	11 620	12 337
65	23 634	11 619	12 015
66	24 002	11 626	12 376

Age	Total	Male	Female
67	23 091	11 153	11 938
68	22 499	10 691	11 808
69	20 961	9 763	11 198
70	19 631	9 139	10 492
71	19 321	8 835	10 486
72	17 916	8 116	9 800
73	18 000	8 123	9 877
74	14 936	6 554	8 382
75	11 513	5 147	6 366
76	12 000	5 301	6 699
77	11 264	4 932	6 332
78	10 055	4 339	5 716
79	10 424	4 461	5 963
80	8 603	3 746	4 857
81	8 556	3 690	4 866
82	6 760	2 848	3 912
83	5 855	2 423	3 432
84	5 309	2 211	3 098
85	4 928	2 017	2 911
86	3 939	1 612	2 327
87	3 373	1 405	1 968
88	2 550	1 046	1 504
89	1 806	698	1 108
90	1 333	531	802
91	1 033	417	616
92	686	253	433
93	458	177	281
94	346	129	217
95	206	87	119
96	133	43	90
97	85	34	51
98	51	23	28
99	23	12	11
100+	51	18	33



CENSUS 2021



T-05: Total resident population in the Republic of North Macedonia by five-year age groups and sex - Census 2021

Age	Total	Male	Female
Total	1 836 713	911 087	925 626
0-4	96 521	49 747	46 774
5 - 9	109 318	56 603	52 715
10 - 14	105 508	54 397	51 111
15 - 19	104 035	53 405	50 630
20 - 24	106 553	54 525	52 028
25 - 29	116 145	59 354	56 791
30 - 34	123 101	62 688	60 413
35 - 39	127 381	64 193	63 188
40 - 44	128 186	64 558	63 628
45 - 49	126 444	62 383	64 061
50 - 54	125 643	62 068	63 575
55 -59	127 752	62 928	64 824
60 - 64	124 795	61 019	63 776
65 - 69	114 187	54 852	59 335
70 - 74	89 804	40 767	49 037
75 - 79	55 256	24 180	31 076
80 - 84	35 083	14 918	20 165
85+	21 001	8 502	12 499

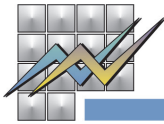


CENSUS 2021



T-06: Total resident population in the Republic of North Macedonia by ethnic affiliation and sex - Census 2021

Ethnic affiliation	Total	Male	Female	Total %	Male %	Female %
Total	1 836 713	911 087	925 626	100	100	100
Macedonians	1 073 299	527 580	545 719	58.44	57.91	58.96
Albanians	446 245	222 607	223 638	24.30	24.43	24.16
Turks	70 961	35 914	35 047	3.86	3.94	3.79
Roma	46 433	23 630	22 803	2.53	2.59	2.46
Vlachs	8 714	4 483	4 231	0.47	0.49	0.46
Serbs	23 847	12 807	11 040	1.30	1.41	1.19
Bosniaks	16 042	7 900	8 142	0.87	0.87	0.88
Australians	4	3	1	0.00	0.00	0.00
Austrians	38	21	17	0.00	0.00	0.00
Americans	52	35	17	0.00	0.00	0.00
English	110	72	38	0.01	0.01	0.00
Arabs	18	11	7	0.00	0.00	0.00
Belgians	10	5	5	0.00	0.00	0.00
Belarusians	11	1	10	0.00	0.00	0.00
Bulgarians	3 504	2 121	1 383	0.19	0.23	0.15
Germans	136	70	66	0.01	0.01	0.01
Gorani	148	77	71	0.01	0.01	0.01
Greeks	294	169	125	0.02	0.02	0.01
Danes	5	4	1	0.00	0.00	0.00
Jews	66	36	30	0.00	0.00	0.00
Egyptians	2 406	1 242	1 164	0.13	0.14	0.13
Armenians	61	34	27	0.00	0.00	0.00
Italians	63	40	23	0.00	0.00	0.00
Canadians	8	5	3	0.00	0.00	0.00
Chinese	9	5	4	0.00	0.00	0.00
Muslims	1 187	596	591	0.06	0.07	0.06
Muslim Macedonians	455	226	229	0.02	0.02	0.02
Norwegians	8	5	3	0.00	0.00	0.00
Poles	103	14	89	0.01	0.00	0.01
Romanians	126	51	75	0.01	0.01	0.01



CENSUS 2021



T-06: Total resident population in the Republic of North Macedonia by ethnic affiliation and sex - Census 2021

Ethnic affiliation	Total	Male	Female	Total %	Male %	Female %
Russians	303	68	235	0.02	0.01	0.03
Rusyns	63	19	44	0.00	0.00	0.00
Syrians	16	10	6	0.00	0.00	0.00
Slovaks	38	6	32	0.00	0.00	0.00
Slovenes	243	104	139	0.01	0.01	0.02
Torbesh	4 174	2 064	2 110	0.23	0.23	0.23
Ukrainians	166	37	129	0.01	0.00	0.01
Hungarians	73	27	46	0.00	0.00	0.00
Filipinos	20	1	19	0.00	0.00	0.00
French	22	12	10	0.00	0.00	0.00
Dutch	46	27	19	0.00	0.00	0.00
Croats	2 145	1 073	1 072	0.12	0.12	0.12
Montenegrins	1 023	542	481	0.06	0.06	0.05
Czechs	30	6	24	0.00	0.00	0.00
Swiss	16	9	7	0.00	0.00	0.00
Swedes	10	3	7	0.00	0.00	0.00
Spaniards	5	5	0	0.00	0.00	0.00
Other	321	171	150	0.02	0.02	0.02
Yugoslavs	344	227	117	0.02	0.02	0.01
Undeclared	450	243	207	0.02	0.03	0.02
Declared in terms of regional affiliation	110	53	57	0.01	0.01	0.01
Unknown	472	278	194	0.03	0.03	0.02
Persons for whom data are taken from administrative sources	132 260	66 338	65 922	7.20	7.28	7.12



CENSUS 2021



T-07: Total resident population in the Republic of North Macedonia by ethnic affiliation (main groups) and sex, by municipalities - Census 2021

Municipality	Sex	Total	Macedonians	Albanians	Turks	Roma
Republic of North Macedonia	Total	1 836 713	1 073 299	446 245	70 961	46 433
	Male	911 087	527 580	222 607	35 914	23 630
	Female	925 626	545 719	223 638	35 047	22 803
Skopje	Total	526 502	309 107	120 293	8 524	18 498
	Male	256 247	147 098	60 540	4 327	9 304
	Female	270 255	162 009	59 753	4 197	9 194
Aerodrom	Total	77 735	66 245	851	464	459
	Male	37 153	31 305	406	238	238
	Female	40 582	34 940	445	226	221
Butel	Total	37 968	17 011	14 095	1 314	501
	Male	18 738	8 267	6 989	672	269
	Female	19 230	8 744	7 106	642	232
Gazi Baba	Total	69 626	45 242	14 146	468	1 922
	Male	34 465	22 058	7 218	231	986
	Female	35 161	23 184	6 928	237	936
Gjorche Petrov	Total	44 844	35 971	1 765	272	1 068
	Male	22 005	17 445	867	139	549
	Female	22 839	18 526	898	133	519
Karposh	Total	63 760	51 609	2 324	443	600
	Male	30 127	24 121	1 182	215	300
	Female	33 633	27 488	1 142	228	300
Kisela Voda	Total	61 965	52 030	418	732	467
	Male	29 961	25 006	202	388	223
	Female	32 004	27 024	216	344	244
Saraj	Total	38 399	1 005	34 586	28	255
	Male	19 419	492	17 544	9	136
	Female	18 980	513	17 042	19	119
Centar	Total	43 893	33 731	1 100	548	622
	Male	20 389	15 475	575	280	273
	Female	23 504	18 256	525	268	349
Chair	Total	62 586	5 357	42 180	4 182	1 337
	Male	31 032	2 472	21 037	2 111	684
	Female	31 554	2 885	21 143	2 071	653
Shuto Orizari	Total	25 726	906	8 828	73	11 267
	Male	12 958	457	4 520	44	5 646
	Female	12 768	449	4 308	29	5 621



CENSUS 2021



Vlachs	Serbs	Bosniaks	Other	Undeclared	Unknown	Persons for whom data are taken from administrative sources
8 714	23 847	16 042	17 990	450	472	132 260
4 483	12 807	7 900	9 307	243	278	66 338
4 231	11 040	8 142	8 683	207	194	65 922
2 778	9 478	7 365	5 777	255	252	44 175
1 338	4 859	3 547	2 962	132	146	21 994
1 440	4 619	3 818	2 815	123	106	22 181
652	2 155	403	1 157	62	39	5 248
321	1 110	198	593	31	18	2 695
331	1 045	205	564	31	21	2 553
73	606	1 133	565	8	9	2 653
31	318	557	303	6	5	1 321
42	288	576	262	2	4	1 332
185	1 328	753	554	16	10	5 002
89	712	366	269	8	6	2 522
96	616	387	285	8	4	2 480
156	1 266	459	531	27	18	3 311
70	697	220	280	11	11	1 716
86	569	239	251	16	7	1 595
483	1 635	192	992	75	59	5 348
232	806	86	519	45	39	2 582
251	829	106	473	30	20	2 766
636	953	581	653	15	41	5 439
327	469	285	333	8	26	2 694
309	484	296	320	7	15	2 745
4	10	1 043	16	-	2	1 450
3	3	517	7	-	-	708
1	7	526	9	-	2	742
552	1 301	171	765	51	39	5 013
246	632	77	398	22	21	2 390
306	669	94	367	29	18	2 623
37	202	2 531	500	1	33	6 226
19	98	1 196	237	1	18	3 159
18	104	1 335	263	-	15	3 067
-	22	99	44	-	2	4 485
-	14	45	23	-	2	2 207
-	8	54	21	-	-	2 278

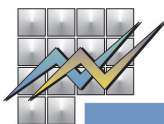


CENSUS 2021



T-07: Total resident population in the Republic of North Macedonia by ethnic affiliation (main groups) and sex, by municipalities - Census 2021

Municipality	Sex	Total	Macedonians	Albanians	Turks	Roma
Arachinovo	Total	12 676	7	12 353	-	-
	Male	6 557	4	6 393	-	-
	Female	6 119	3	5 960	-	-
Berovo	Total	10 890	9 925	1	60	339
	Male	5 447	4 963	-	26	161
	Female	5 443	4 962	1	34	178
Bitola	Total	85 164	69 182	4 018	1 174	2 890
	Male	41 845	33 629	2 032	607	1 488
	Female	43 319	35 553	1 986	567	1 402
Bogdanci	Total	7 339	6 665	1	38	12
	Male	3 722	3 353	-	20	8
	Female	3 617	3 312	1	18	4
Bogovinje	Total	22 906	16	20 475	803	-
	Male	11 443	7	10 229	412	-
	Female	11 463	9	10 246	391	-
Bosilovo	Total	11 508	9 762	7	677	16
	Male	5 857	4 971	-	343	10
	Female	5 651	4 791	7	334	6
Brvenica	Total	13 645	5 715	7 377	-	1
	Male	6 796	2 944	3 595	-	1
	Female	6 849	2 771	3 782	-	-
Valandovo	Total	10 508	8 166	10	1 412	24
	Male	5 399	4 128	1	750	17
	Female	5 109	4 038	9	662	7
Vasilevo	Total	10 552	6 831	3	2 251	27
	Male	5 380	3 471	-	1 172	11
	Female	5 172	3 360	3	1 079	16
Vevchani	Total	2 359	2 252	14	-	-
	Male	1 182	1 129	5	-	-
	Female	1 177	1 123	9	-	-
Veles	Total	48 463	36 825	2 736	1 037	507
	Male	24 102	18 132	1 412	527	274
	Female	24 361	18 693	1 324	510	233
Vinica	Total	14 475	11 929	8	173	744
	Male	7 219	5 930	-	94	374
	Female	7 256	5 999	8	79	370



CENSUS 2021



Vlachs	Serbs	Bosniaks	Other	Undeclared	Unknown	Persons for whom data are taken from administrative sources
-	-	4	2	-	-	310
-	-	1	-	-	-	159
-	-	3	2	-	-	151
1	10	6	42	2	2	502
-	1	4	26	-	1	265
1	9	2	16	2	1	237
1 205	359	49	750	17	15	5 505
632	215	22	401	9	7	2 803
573	144	27	349	8	8	2 702
4	275	1	44	3	1	295
1	163	1	29	2	1	144
3	112	-	15	1	-	151
1	2	6	35	-	1	1 567
1	-	-	21	-	-	773
-	2	6	14	-	1	794
-	6	-	15	-	-	1 025
-	2	-	9	-	-	522
-	4	-	6	-	-	503
-	40	6	28	-	1	477
-	24	-	14	-	1	217
-	16	6	14	-	-	260
-	469	4	57	-	2	364
-	284	-	34	-	-	185
-	185	4	23	-	2	179
-	4	-	99	-	-	1 337
-	2	-	50	-	-	674
-	2	-	49	-	-	663
4	3	-	6	-	-	80
2	2	-	2	-	-	42
2	1	-	4	-	-	38
270	267	1 825	271	-	7	4 718
151	145	904	153	-	5	2 399
119	122	921	118	-	2	2 319
89	17	-	68	6	4	1 437
51	4	-	33	3	2	728
38	13	-	35	3	2	709



CENSUS 2021



T-07: Total resident population in the Republic of North Macedonia by ethnic affiliation (main groups) and sex, by municipalities - Census 2021

Municipality	Sex	Total	Macedonians	Albanians	Turks	Roma
Vrapchishte	Total	19 842	875	15 109	3 099	3
	Male	9 744	447	7 439	1 502	1
	Female	10 098	428	7 670	1 597	2
Gevgelija	Total	21 582	19 778	20	59	21
	Male	10 700	9 736	4	37	11
	Female	10 882	10 042	16	22	10
Gostivar	Total	59 770	12 807	33 076	7 597	2 273
	Male	29 321	6 342	16 126	3 789	1 144
	Female	30 449	6 465	16 950	3 808	1 129
Gradsko	Total	3 233	2 340	92	79	183
	Male	1 680	1 219	51	48	98
	Female	1 553	1 121	41	31	85
Debar	Total	15 412	1 155	8 438	2 733	1 140
	Male	7 677	595	4 235	1 352	555
	Female	7 735	560	4 203	1 381	585
Debarca	Total	3 719	3 330	59	2	-
	Male	1 887	1 695	29	1	-
	Female	1 832	1 635	30	1	-
Delchevo	Total	13 585	11 949	20	112	475
	Male	6 806	5 985	3	58	244
	Female	6 779	5 964	17	54	231
Demir Kapija	Total	3 777	3 076	14	376	37
	Male	1 949	1 584	1	208	20
	Female	1 828	1 492	13	168	17
Demir Hisar	Total	7 260	6 708	218	4	16
	Male	3 755	3 458	107	4	12
	Female	3 505	3 250	111	-	4
Dojran	Total	3 084	2 528	15	211	30
	Male	1 569	1 264	9	120	14
	Female	1 515	1 264	6	91	16
Dolneni	Total	13 126	3 831	4 442	2 434	-
	Male	6 855	2 041	2 268	1 303	-
	Female	6 271	1 790	2 174	1 131	-
Zhelino	Total	18 988	9	18 191	-	-
	Male	9 370	6	8 983	-	-
	Female	9 618	3	9 208	-	-



CENSUS 2021



Vlachs	Serbs	Bosniaks	Other	Undeclared	Unknown	Persons for whom data are taken from administrative sources
-	6	9	6	-	1	734
-	1	-	2	-	1	351
-	5	9	4	-	-	383
266	217	8	162	2	2	1 047
156	125	5	87	2	2	535
110	92	3	75	-	-	512
17	73	25	487	2	4	3 409
10	36	7	237	1	3	1 626
7	37	18	250	1	1	1 783
-	13	349	44	-	-	133
-	7	175	20	-	-	62
-	6	174	24	-	-	71
2	5	8	424	2	6	1 499
2	1	3	216	1	5	712
-	4	5	208	1	1	787
-	1	3	8	-	-	316
-	-	2	6	-	-	154
-	1	1	2	-	-	162
5	9	2	108	-	-	905
3	5	1	57	-	-	450
2	4	1	51	-	-	455
2	130	1	26	-	-	115
2	66	-	14	-	-	54
-	64	1	12	-	-	61
10	6	-	27	1	1	269
6	1	-	19	1	1	146
4	5	-	8	-	-	123
3	152	1	24	-	-	120
3	86	-	17	-	-	56
-	66	1	7	-	-	64
7	13	2 006	21	-	-	372
4	6	1 031	15	-	-	187
3	7	975	6	-	-	185
-	-	1	3	-	-	784
-	-	-	2	-	-	379
-	-	1	1	-	-	405



CENSUS 2021



T-07: Total resident population in the Republic of North Macedonia by ethnic affiliation (main groups) and sex, by municipalities - Census 2021

Municipality	Sex	Total	Macedonians	Albanians	Turks	Roma
Zelenikovo	Total	3 361	2 407	415	5	44
	Male	1 738	1 222	220	1	25
	Female	1 623	1 185	195	4	19
Zrnovci	Total	2 086	1 985	2	-	-
	Male	1 048	1 001	-	-	-
	Female	1 038	984	2	-	-
Ilinden	Total	17 435	14 758	367	4	476
	Male	8 776	7 354	189	1	257
	Female	8 659	7 404	178	3	219
Jegunovce	Total	8 895	4 746	3 482	-	49
	Male	4 503	2 415	1 742	-	28
	Female	4 392	2 331	1 740	-	21
Kavadarci	Total	35 733	32 012	30	134	729
	Male	17 908	15 968	3	65	396
	Female	17 825	16 044	27	69	333
Karbinci	Total	3 420	2 159	-	857	15
	Male	1 746	1 106	-	427	7
	Female	1 674	1 053	-	430	8
Kichevo	Total	39 669	16 020	16 373	2 553	2 003
	Male	20 014	8 144	8 171	1 280	1 028
	Female	19 655	7 876	8 202	1 273	975
Konche	Total	2 725	1 947	3	606	-
	Male	1 437	1 046	-	302	-
	Female	1 288	901	3	304	-
Kochani	Total	31 602	26 798	15	138	1 892
	Male	15 625	13 156	1	69	974
	Female	15 977	13 642	14	69	918
Kratovo	Total	7 545	6 961	8	-	100
	Male	3 901	3 566	-	-	55
	Female	3 644	3 395	8	-	45
Kriva Palanka	Total	18 059	16 675	7	6	447
	Male	9 302	8 565	1	3	232
	Female	8 757	8 110	6	3	215
Krivogashtani	Total	5 167	5 021	7	-	4
	Male	2 716	2 641	1	-	2
	Female	2 451	2 380	6	-	2



CENSUS 2021



Vlachs	Serbs	Bosniaks	Other	Undeclared	Unknown	Persons for whom data are taken from administrative sources
-	46	187	9	1	2	245
-	21	108	5	-	2	134
-	25	79	4	1	-	111
3	2	-	14	-	-	80
2	1	-	6	-	-	38
1	1	-	8	-	-	42
8	628	8	126	7	3	1 050
1	370	4	65	5	1	529
7	258	4	61	2	2	521
-	89	-	11	-	-	518
-	48	-	6	-	-	264
-	41	-	5	-	-	254
29	125	9	213	2	22	2 428
15	65	4	117	1	16	1 258
14	60	5	96	1	6	1 170
10	7	-	4	-	-	368
5	4	-	3	-	-	194
5	3	-	1	-	-	174
70	60	13	166	1	5	2 405
40	35	3	87	1	1	1 224
30	25	10	79	-	4	1 181
-	1	1	1	-	-	166
-	1	-	1	-	-	87
-	-	1	-	-	-	79
170	37	14	136	2	1	2 399
85	21	10	76	1	-	1 232
85	16	4	60	1	1	1 167
1	14	-	23	-	1	437
-	8	-	8	-	1	263
1	6	-	15	-	-	174
5	66	2	83	-	4	764
1	32	-	43	-	3	422
4	34	2	40	-	1	342
1	7	1	14	1	-	111
-	2	-	9	1	-	60
1	5	1	5	-	-	51

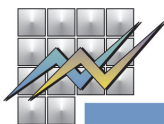


CENSUS 2021



T-07: Total resident population in the Republic of North Macedonia by ethnic affiliation (main groups) and sex, by municipalities - Census 2021

Municipality	Sex	Total	Macedonians	Albanians	Turks	Roma
Krushevo	Total	8 385	4 316	2 464	283	-
	Male	4 276	2 149	1 295	156	-
	Female	4 109	2 167	1 169	127	-
Kumanovo	Total	98 104	54 741	25 493	143	2 795
	Male	48 805	26 874	12 596	84	1 414
	Female	49 299	27 867	12 897	59	1 381
Lipkovo	Total	22 308	33	21 560	1	-
	Male	11 104	19	10 751	1	-
	Female	11 204	14	10 809	-	-
Lozovo	Total	2 264	1 887	20	203	-
	Male	1 211	1 011	9	109	-
	Female	1 053	876	11	94	-
Mavrovo and Rostusha	Total	5 042	1 474	470	1 555	3
	Male	2 486	769	227	755	2
	Female	2 556	705	243	800	1
Makedonska Kamenica	Total	6 439	5 975	6	2	-
	Male	3 335	3 089	-	1	-
	Female	3 104	2 886	6	1	-
Makedonski Brod	Total	5 889	5 367	38	241	18
	Male	3 055	2 805	-	122	10
	Female	2 834	2 562	38	119	8
Mogila	Total	5 283	4 632	73	266	15
	Male	2 760	2 431	27	145	7
	Female	2 523	2 201	46	121	8
Negotino	Total	18 194	15 698	42	349	493
	Male	9 149	7 833	17	185	250
	Female	9 045	7 865	25	164	243
Novaci	Total	2 648	2 427	46	1	-
	Male	1 377	1 266	17	1	-
	Female	1 271	1 161	29	-	-
Novo Selo	Total	6 972	6 380	5	-	-
	Male	3 503	3 205	-	-	-
	Female	3 469	3 175	5	-	-
Ohrid	Total	51 428	40 488	1 942	1 831	232
	Male	25 231	19 903	921	890	100
	Female	26 197	20 585	1 021	941	132



CENSUS 2021



30.03.2022
Year LX
No: 2.1.22.10

75

Vlachs	Serbs	Bosniaks	Other	Undeclared	Unknown	Persons for whom data are taken from administrative sources
867	10	108	33	2	-	302
466	1	54	15	1	-	139
401	9	54	18	1	-	163
117	6 392	38	700	24	45	7 616
51	3 482	17	422	17	27	3 821
66	2 910	21	278	7	18	3 795
-	4	4	5	-	-	701
-	1	1	2	-	-	329
-	3	3	3	-	-	372
42	20	17	5	-	-	70
21	10	9	4	-	-	38
21	10	8	1	-	-	32
2	6	35	1 073	18	1	405
-	4	17	507	11	-	194
2	2	18	566	7	1	211
-	9	9	14	-	1	423
-	5	4	7	-	1	228
-	4	5	7	-	-	195
-	10	1	8	2	-	204
-	6	-	2	1	-	109
-	4	1	6	1	-	95
2	1	-	37	1	-	256
1	-	-	16	-	-	133
1	1	-	21	1	-	123
14	344	1	252	-	3	998
9	208	-	142	-	2	503
5	136	1	110	-	1	495
-	4	-	14	1	1	154
-	3	-	9	1	-	80
-	1	-	5	-	1	74
-	6	-	14	-	-	567
-	1	-	5	-	-	292
-	5	-	9	-	-	275
314	281	23	2 008	13	7	4 289
157	131	10	1 006	9	4	2 100
157	150	13	1 002	4	3	2 189



CENSUS 2021



T-07: Total resident population in the Republic of North Macedonia by ethnic affiliation (main groups) and sex, by municipalities - Census 2021

Municipality	Sex	Total	Macedonians	Albanians	Turks	Roma
Petrovec	Total	9 150	4 609	1 676	116	54
	Male	4 613	2 295	861	61	27
	Female	4 537	2 314	815	55	27
Pehchevo	Total	3 983	3 233	1	280	256
	Male	2 024	1 632	-	148	136
	Female	1 959	1 601	1	132	120
Plasnica	Total	4 222	9	13	4 101	-
	Male	2 122	4	1	2 070	-
	Female	2 100	5	12	2 031	-
Prilep	Total	69 025	58 349	127	1 060	3 966
	Male	34 208	28 755	25	547	2 048
	Female	34 817	29 594	102	513	1 918
Probishtip	Total	13 417	12 617	8	2	104
	Male	6 814	6 401	-	2	52
	Female	6 603	6 216	8	-	52
Radovish	Total	24 122	17 278	24	4 013	261
	Male	12 137	8 649	11	2 071	139
	Female	11 985	8 629	13	1 942	122
Rankovce	Total	3 465	3 055	-	1	143
	Male	1 828	1 616	-	-	76
	Female	1 637	1 439	-	1	67
Resen	Total	14 373	10 130	1 381	1 457	314
	Male	7 190	5 092	663	736	150
	Female	7 183	5 038	718	721	164
Rosoman	Total	3 796	3 365	5	-	35
	Male	1 952	1 713	-	-	18
	Female	1 844	1 652	5	-	17
Sveti Nikole	Total	15 320	14 170	10	57	45
	Male	7 841	7 256	-	28	16
	Female	7 479	6 914	10	29	29
Sopishte	Total	6 713	4 045	1 693	463	1
	Male	3 423	2 059	869	237	1
	Female	3 290	1 986	824	226	-
Staro Nagorichane	Total	3 501	2 513	13	-	3
	Male	1 902	1 349	1	-	1
	Female	1 599	1 164	12	-	2



CENSUS 2021



Vlachs	Serbs	Bosniaks	Other	Undeclared	Unknown	Persons for whom data are taken from administrative sources
2	327	1 701	63	-	2	600
-	179	869	33	-	1	287
2	148	832	30	-	1	313
1	10	1	32	-	-	169
-	2	1	21	-	-	84
1	8	-	11	-	-	85
-	-	1	-	-	1	97
-	-	-	-	-	1	46
-	-	1	-	-	-	51
30	113	117	284	9	11	4 959
11	59	64	150	5	7	2 537
19	54	53	134	4	4	2 422
21	56	1	65	-	-	543
10	31	-	37	-	-	281
11	25	1	28	-	-	262
14	25	2	70	3	1	2 431
6	14	1	39	2	1	1 204
8	11	1	31	1	-	1 227
-	14	-	5	-	-	247
-	7	-	3	-	-	126
-	7	-	2	-	-	121
44	70	12	251	1	2	711
25	34	6	125	-	-	359
19	36	6	126	1	2	352
4	253	-	25	-	-	109
2	149	-	16	-	-	54
2	104	-	9	-	-	55
134	33	1	47	-	6	817
63	9	-	30	-	5	434
71	24	1	17	-	1	383
19	49	-	32	-	1	410
10	29	-	17	-	-	201
9	20	-	15	-	1	209
-	585	-	9	-	-	378
-	338	-	5	-	-	208
-	247	-	4	-	-	170

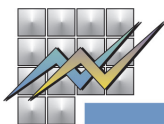


CENSUS 2021



T-07: Total resident population in the Republic of North Macedonia by ethnic affiliation (main groups) and sex, by municipalities - Census 2021

Municipality	Sex	Total	Macedonians	Albanians	Turks	Roma
Struga	Total	50 980	14 900	25 785	3 472	177
	Male	25 355	7 366	12 912	1 649	92
	Female	25 625	7 534	12 873	1 823	85
Strumica	Total	49 995	38 949	22	3 927	218
	Male	24 701	19 094	4	2 006	112
	Female	25 294	19 855	18	1 921	106
Studenichani	Total	21 970	437	14 982	3 231	46
	Male	11 245	213	7 673	1 652	27
	Female	10 725	224	7 309	1 579	19
Tearce	Total	17 694	2 114	14 704	382	50
	Male	8 851	1 078	7 351	206	23
	Female	8 843	1 036	7 353	176	27
Tetovo	Total	84 770	15 529	60 460	1 746	1 885
	Male	41 663	7 513	29 858	835	961
	Female	43 107	8 016	30 602	911	924
Centar Zhupa	Total	3 720	236	187	2 899	-
	Male	1 842	114	93	1 449	-
	Female	1 878	122	94	1 450	-
Chashka	Total	7 942	3 071	4 032	373	-
	Male	4 083	1 622	1 999	202	-
	Female	3 859	1 449	2 033	171	-
Cheshinovo - Obleshevo	Total	5 471	5 231	7	-	-
	Male	2 796	2 675	-	-	-
	Female	2 675	2 556	7	-	-
Chucher - Sandevo	Total	9 200	5 032	1 224	14	23
	Male	4 731	2 446	624	5	10
	Female	4 469	2 586	600	9	13
Shtip	Total	44 866	34 752	33	1 334	2 301
	Male	22 251	16 969	12	713	1 207
	Female	22 615	17 783	21	621	1 094



CENSUS 2021



Vlachs	Serbs	Bosniaks	Other	Undeclared	Unknown	Persons for whom data are taken from administrative sources
492	68	95	2 420	27	14	3 530
286	41	48	1 217	13	9	1 722
206	27	47	1 203	14	5	1 808
10	99	3	268	12	7	6 480
4	51	-	144	2	3	3 281
6	48	3	124	10	4	3 199
4	14	1 637	81	1	3	1 534
1	7	822	47	1	3	799
3	7	815	34	-	-	735
-	22	-	22	-	2	398
-	10	-	11	-	1	171
-	12	-	11	-	1	227
11	256	189	303	16	7	4 368
5	138	82	142	12	4	2 113
6	118	107	161	4	3	2 255
-	-	1	42	-	1	354
-	-	-	20	-	1	165
-	-	1	22	-	-	189
1	24	35	94	3	7	302
-	14	16	55	1	4	170
1	10	19	39	2	3	132
8	1	-	1	-	-	223
3	-	-	1	-	-	117
5	1	-	-	-	-	106
16	1 932	84	106	4	1	764
8	1 118	43	57	1	-	419
8	814	41	49	3	1	345
1 584	172	12	273	9	11	4 385
833	82	4	148	6	5	2 272
751	90	8	125	3	6	2 113



CENSUS 2021



T-08: Total resident population in the Republic of North Macedonia by ethnic affiliation (main groups) and sex, by municipalities, structure - Census 2021

Municipality	Sex	Total	Macedonians	Albanians	Turks	Roma
Republic of North Macedonia	Total	100	58.44	24.30	3.86	2.53
	Male	100	57.91	24.43	3.94	2.59
	Female	100	58.96	24.16	3.79	2.46
Skopje	Total	100	58.71	22.85	1.62	3.51
	Male	100	57.40	23.63	1.69	3.63
	Female	100	59.95	22.11	1.55	3.40
Aerodrom	Total	100	85.22	1.09	0.60	0.59
	Male	100	84.26	1.09	0.64	0.64
	Female	100	86.10	1.10	0.56	0.54
Butel	Total	100	44.80	37.12	3.46	1.32
	Male	100	44.12	37.30	3.59	1.44
	Female	100	45.47	36.95	3.34	1.21
Gazi Baba	Total	100	64.98	20.32	0.67	2.76
	Male	100	64.00	20.94	0.67	2.86
	Female	100	65.94	19.70	0.67	2.66
Gjorche Petrov	Total	100	80.21	3.94	0.61	2.38
	Male	100	79.28	3.94	0.63	2.49
	Female	100	81.12	3.93	0.58	2.27
Karposh	Total	100	80.94	3.64	0.69	0.94
	Male	100	80.06	3.92	0.71	1.00
	Female	100	81.73	3.40	0.68	0.89
Kisela Voda	Total	100	83.97	0.67	1.18	0.75
	Male	100	83.46	0.67	1.30	0.74
	Female	100	84.44	0.67	1.07	0.76
Saraj	Total	100	2.62	90.07	0.07	0.66
	Male	100	2.53	90.34	0.05	0.70
	Female	100	2.70	89.79	0.10	0.63
Centar	Total	100	76.85	2.51	1.25	1.42
	Male	100	75.90	2.82	1.37	1.34
	Female	100	77.67	2.23	1.14	1.48
Chair	Total	100	8.56	67.40	6.68	2.14
	Male	100	7.97	67.79	6.80	2.20
	Female	100	9.14	67.01	6.56	2.07
Shuto Orizari	Total	100	3.52	34.32	0.28	43.80
	Male	100	3.53	34.88	0.34	43.57
	Female	100	3.52	33.74	0.23	44.02



CENSUS 2021



Vlachs	Serbs	Bosniaks	Other	Undeclared	Unknown	Persons for whom data are taken from administrative sources
0.47	1.30	0.87	0.98	0.02	0.03	7.20
0.49	1.41	0.87	1.02	0.03	0.03	7.28
0.46	1.19	0.88	0.94	0.02	0.02	7.12
0.53	1.80	1.40	1.10	0.05	0.05	8.39
0.52	1.90	1.38	1.16	0.05	0.06	8.58
0.53	1.71	1.41	1.04	0.05	0.04	8.21
0.84	2.77	0.52	1.49	0.08	0.05	6.75
0.86	2.99	0.53	1.60	0.08	0.05	7.25
0.82	2.58	0.51	1.39	0.08	0.05	6.29
0.19	1.60	2.98	1.49	0.02	0.02	6.99
0.17	1.70	2.97	1.62	0.03	0.03	7.05
0.22	1.50	3.00	1.36	0.01	0.02	6.93
0.27	1.91	1.08	0.80	0.02	0.01	7.18
0.26	2.07	1.06	0.78	0.02	0.02	7.32
0.27	1.75	1.10	0.81	0.02	0.01	7.05
0.35	2.82	1.02	1.18	0.06	0.04	7.38
0.32	3.17	1.00	1.27	0.05	0.05	7.80
0.38	2.49	1.05	1.10	0.07	0.03	6.98
0.76	2.56	0.30	1.56	0.12	0.09	8.39
0.77	2.68	0.29	1.72	0.15	0.13	8.57
0.75	2.46	0.32	1.41	0.09	0.06	8.22
1.03	1.54	0.94	1.05	0.02	0.07	8.78
1.09	1.57	0.95	1.11	0.03	0.09	8.99
0.97	1.51	0.92	1.00	0.02	0.05	8.58
0.01	0.03	2.72	0.04	0.00	0.01	3.78
0.02	0.02	2.66	0.04	0.00	0.00	3.65
0.01	0.04	2.77	0.05	0.00	0.01	3.91
1.26	2.96	0.39	1.74	0.12	0.09	11.42
1.21	3.10	0.38	1.95	0.11	0.10	11.72
1.30	2.85	0.40	1.56	0.12	0.08	11.16
0.06	0.32	4.04	0.80	0.00	0.05	9.95
0.06	0.32	3.85	0.76	0.00	0.06	10.18
0.06	0.33	4.23	0.83	0.00	0.05	9.72
0.00	0.09	0.38	0.17	0.00	0.01	17.43
0.00	0.11	0.35	0.18	0.00	0.02	17.03
0.00	0.06	0.42	0.16	0.00	0.00	17.84



CENSUS 2021



T-08: Total resident population in the Republic of North Macedonia by ethnic affiliation (main groups) and sex, by municipalities, structure - Census 2021

Municipality	Sex	Total	Macedonians	Albanians	Turks	Roma
Arachinovo	Total	100	0.06	97.45	0.00	0.00
	Male	100	0.06	97.50	0.00	0.00
	Female	100	0.05	97.40	0.00	0.00
Berovo	Total	100	91.14	0.01	0.55	3.11
	Male	100	91.11	0.00	0.48	2.96
	Female	100	91.16	0.02	0.62	3.27
Bitola	Total	100	81.23	4.72	1.38	3.39
	Male	100	80.37	4.86	1.45	3.56
	Female	100	82.07	4.58	1.31	3.24
Bogdanci	Total	100	90.82	0.01	0.52	0.16
	Male	100	90.09	0.00	0.54	0.21
	Female	100	91.57	0.03	0.50	0.11
Bogovinje	Total	100	0.07	89.39	3.51	0.00
	Male	100	0.06	89.39	3.60	0.00
	Female	100	0.08	89.38	3.41	0.00
Bosilovo	Total	100	84.83	0.06	5.88	0.14
	Male	100	84.87	0.00	5.86	0.17
	Female	100	84.78	0.12	5.91	0.11
Brvenica	Total	100	41.88	54.06	0.00	0.01
	Male	100	43.32	52.90	0.00	0.01
	Female	100	40.46	55.22	0.00	0.00
Valandovo	Total	100	77.71	0.10	13.44	0.23
	Male	100	76.46	0.02	13.89	0.31
	Female	100	79.04	0.18	12.96	0.14
Vasilevo	Total	100	64.74	0.03	21.33	0.26
	Male	100	64.52	0.00	21.78	0.20
	Female	100	64.97	0.06	20.86	0.31
Vevchani	Total	100	95.46	0.59	0.00	0.00
	Male	100	95.52	0.42	0.00	0.00
	Female	100	95.41	0.76	0.00	0.00
Veles	Total	100	75.99	5.65	2.14	1.05
	Male	100	75.23	5.86	2.19	1.14
	Female	100	76.73	5.43	2.09	0.96
Vinica	Total	100	82.41	0.06	1.20	5.14
	Male	100	82.14	0.00	1.30	5.18
	Female	100	82.68	0.11	1.09	5.10



CENSUS 2021



Vlachs	Serbs	Bosniaks	Other	Undeclared	Unknown	Persons for whom data are taken from administrative sources
0.00	0.00	0.03	0.02	0.00	0.00	2.45
0.00	0.00	0.02	0.00	0.00	0.00	2.42
0.00	0.00	0.05	0.03	0.00	0.00	2.47
0.01	0.09	0.06	0.39	0.02	0.02	4.61
0.00	0.02	0.07	0.48	0.00	0.02	4.87
0.02	0.17	0.04	0.29	0.04	0.02	4.35
1.41	0.42	0.06	0.88	0.02	0.02	6.46
1.51	0.51	0.05	0.96	0.02	0.02	6.70
1.32	0.33	0.06	0.81	0.02	0.02	6.24
0.05	3.75	0.01	0.60	0.04	0.01	4.02
0.03	4.38	0.03	0.78	0.05	0.03	3.87
0.08	3.10	0.00	0.41	0.03	0.00	4.17
0.00	0.01	0.03	0.15	0.00	0.00	6.84
0.01	0.00	0.00	0.18	0.00	0.00	6.76
0.00	0.02	0.05	0.12	0.00	0.01	6.93
0.00	0.05	0.00	0.13	0.00	0.00	8.91
0.00	0.03	0.00	0.15	0.00	0.00	8.91
0.00	0.07	0.00	0.11	0.00	0.00	8.90
0.00	0.29	0.04	0.21	0.00	0.01	3.50
0.00	0.35	0.00	0.21	0.00	0.01	3.19
0.00	0.23	0.09	0.20	0.00	0.00	3.80
0.00	4.46	0.04	0.54	0.00	0.02	3.46
0.00	5.26	0.00	0.63	0.00	0.00	3.43
0.00	3.62	0.08	0.45	0.00	0.04	3.50
0.00	0.04	0.00	0.94	0.00	0.00	12.67
0.00	0.04	0.00	0.93	0.00	0.00	12.53
0.00	0.04	0.00	0.95	0.00	0.00	12.82
0.17	0.13	0.00	0.25	0.00	0.00	3.39
0.17	0.17	0.00	0.17	0.00	0.00	3.55
0.17	0.08	0.00	0.34	0.00	0.00	3.23
0.56	0.55	3.77	0.56	0.00	0.01	9.74
0.63	0.60	3.75	0.63	0.00	0.02	9.95
0.49	0.50	3.78	0.48	0.00	0.01	9.52
0.61	0.12	0.00	0.47	0.04	0.03	9.93
0.71	0.06	0.00	0.46	0.04	0.03	10.08
0.52	0.18	0.00	0.48	0.04	0.03	9.77



CENSUS 2021



T-08: Total resident population in the Republic of North Macedonia by ethnic affiliation (main groups) and sex, by municipalities, structure - Census 2021

Municipality	Sex	Total	Macedonians	Albanians	Turks	Roma
Vrapchishte	Total	100	4.41	76.15	15.62	0.02
	Male	100	4.59	76.34	15.41	0.01
	Female	100	4.24	75.96	15.82	0.02
Gevgelija	Total	100	91.64	0.09	0.27	0.10
	Male	100	90.99	0.04	0.35	0.10
	Female	100	92.28	0.15	0.20	0.09
Gostivar	Total	100	21.43	55.34	12.71	3.80
	Male	100	21.63	55.00	12.92	3.90
	Female	100	21.23	55.67	12.51	3.71
Gradsko	Total	100	72.38	2.85	2.44	5.66
	Male	100	72.56	3.04	2.86	5.83
	Female	100	72.18	2.64	2.00	5.47
Debar	Total	100	7.49	54.75	17.73	7.40
	Male	100	7.75	55.16	17.61	7.23
	Female	100	7.24	54.34	17.85	7.56
Debarca	Total	100	89.54	1.59	0.05	0.00
	Male	100	89.83	1.54	0.05	0.00
	Female	100	89.25	1.64	0.05	0.00
Delchevo	Total	100	87.96	0.15	0.82	3.50
	Male	100	87.94	0.04	0.85	3.59
	Female	100	87.98	0.25	0.80	3.41
Demir Kapija	Total	100	81.44	0.37	9.95	0.98
	Male	100	81.27	0.05	10.67	1.03
	Female	100	81.62	0.71	9.19	0.93
Demir Hisar	Total	100	92.40	3.00	0.06	0.22
	Male	100	92.09	2.85	0.11	0.32
	Female	100	92.72	3.17	0.00	0.11
Dojran	Total	100	81.97	0.49	6.84	0.97
	Male	100	80.56	0.57	7.65	0.89
	Female	100	83.43	0.40	6.01	1.06
Dolneni	Total	100	29.19	33.84	18.54	0.00
	Male	100	29.77	33.09	19.01	0.00
	Female	100	28.54	34.67	18.04	0.00
Zhelino	Total	100	0.05	95.80	0.00	0.00
	Male	100	0.06	95.87	0.00	0.00
	Female	100	0.03	95.74	0.00	0.00



CENSUS 2021



Vlachs	Serbs	Bosniaks	Other	Undeclared	Unknown	Persons for whom data are taken from administrative sources
0.00	0.03	0.05	0.03	0.00	0.01	3.70
0.00	0.01	0.00	0.02	0.00	0.01	3.60
0.00	0.05	0.09	0.04	0.00	0.00	3.79
1.23	1.01	0.04	0.75	0.01	0.01	4.85
1.46	1.17	0.05	0.81	0.02	0.02	5.00
1.01	0.85	0.03	0.69	0.00	0.00	4.71
0.03	0.12	0.04	0.81	0.00	0.01	5.70
0.03	0.12	0.02	0.81	0.00	0.01	5.55
0.02	0.12	0.06	0.82	0.00	0.00	5.86
0.00	0.40	10.79	1.36	0.00	0.00	4.11
0.00	0.42	10.42	1.19	0.00	0.00	3.69
0.00	0.39	11.20	1.55	0.00	0.00	4.57
0.01	0.03	0.05	2.75	0.01	0.04	9.73
0.03	0.01	0.04	2.81	0.01	0.07	9.27
0.00	0.05	0.06	2.69	0.01	0.01	10.17
0.00	0.03	0.08	0.22	0.00	0.00	8.50
0.00	0.00	0.11	0.32	0.00	0.00	8.16
0.00	0.05	0.05	0.11	0.00	0.00	8.84
0.04	0.07	0.01	0.79	0.00	0.00	6.66
0.04	0.07	0.01	0.84	0.00	0.00	6.61
0.03	0.06	0.01	0.75	0.00	0.00	6.71
0.05	3.44	0.03	0.69	0.00	0.00	3.04
0.10	3.39	0.00	0.72	0.00	0.00	2.77
0.00	3.50	0.05	0.66	0.00	0.00	3.34
0.14	0.08	0.00	0.37	0.01	0.01	3.71
0.16	0.03	0.00	0.51	0.03	0.03	3.89
0.11	0.14	0.00	0.23	0.00	0.00	3.51
0.10	4.93	0.03	0.78	0.00	0.00	3.89
0.19	5.48	0.00	1.08	0.00	0.00	3.57
0.00	4.36	0.07	0.46	0.00	0.00	4.22
0.05	0.10	15.28	0.16	0.00	0.00	2.83
0.06	0.09	15.04	0.22	0.00	0.00	2.73
0.05	0.11	15.55	0.10	0.00	0.00	2.95
0.00	0.00	0.01	0.02	0.00	0.00	4.13
0.00	0.00	0.00	0.02	0.00	0.00	4.04
0.00	0.00	0.01	0.01	0.00	0.00	4.21



CENSUS 2021



T-08: Total resident population in the Republic of North Macedonia by ethnic affiliation (main groups) and sex, by municipalities, structure - Census 2021

Municipality	Sex	Total	Macedonians	Albanians	Turks	Roma
Zelenikovo	Total	100	71.62	12.35	0.15	1.31
	Male	100	70.31	12.66	0.06	1.44
	Female	100	73.01	12.01	0.25	1.17
Zrnovci	Total	100	95.16	0.10	0.00	0.00
	Male	100	95.52	0.00	0.00	0.00
	Female	100	94.80	0.19	0.00	0.00
Ilinden	Total	100	84.65	2.10	0.02	2.73
	Male	100	83.80	2.15	0.01	2.93
	Female	100	85.51	2.06	0.03	2.53
Jegunovce	Total	100	53.36	39.15	0.00	0.55
	Male	100	53.63	38.69	0.00	0.62
	Female	100	53.07	39.62	0.00	0.48
Kavadarci	Total	100	89.59	0.08	0.38	2.04
	Male	100	89.17	0.02	0.36	2.21
	Female	100	90.01	0.15	0.39	1.87
Karbinci	Total	100	63.13	0.00	25.06	0.44
	Male	100	63.34	0.00	24.46	0.40
	Female	100	62.90	0.00	25.69	0.48
Kichevo	Total	100	40.38	41.27	6.44	5.05
	Male	100	40.69	40.83	6.40	5.14
	Female	100	40.07	41.73	6.48	4.96
Konche	Total	100	71.45	0.11	22.24	0.00
	Male	100	72.79	0.00	21.02	0.00
	Female	100	69.95	0.23	23.60	0.00
Kochani	Total	100	84.80	0.05	0.44	5.99
	Male	100	84.20	0.01	0.44	6.23
	Female	100	85.39	0.09	0.43	5.75
Kratovo	Total	100	92.26	0.11	0.00	1.33
	Male	100	91.41	0.00	0.00	1.41
	Female	100	93.17	0.22	0.00	1.23
Kriva Palanka	Total	100	92.34	0.04	0.03	2.48
	Male	100	92.08	0.01	0.03	2.49
	Female	100	92.61	0.07	0.03	2.46
Krivogashtani	Total	100	97.17	0.14	0.00	0.08
	Male	100	97.24	0.04	0.00	0.07
	Female	100	97.10	0.24	0.00	0.08



CENSUS 2021



Vlachs	Serbs	Bosniaks	Other	Undeclared	Unknown	Persons for whom data are taken from administrative sources
0.00	1.37	5.56	0.27	0.03	0.06	7.29
0.00	1.21	6.21	0.29	0.00	0.12	7.71
0.00	1.54	4.87	0.25	0.06	0.00	6.84
0.14	0.10	0.00	0.67	0.00	0.00	3.84
0.19	0.10	0.00	0.57	0.00	0.00	3.63
0.10	0.10	0.00	0.77	0.00	0.00	4.05
0.05	3.60	0.05	0.72	0.04	0.02	6.02
0.01	4.22	0.05	0.74	0.06	0.01	6.03
0.08	2.98	0.05	0.70	0.02	0.02	6.02
0.00	1.00	0.00	0.12	0.00	0.00	5.82
0.00	1.07	0.00	0.13	0.00	0.00	5.86
0.00	0.93	0.00	0.11	0.00	0.00	5.78
0.08	0.35	0.03	0.60	0.01	0.06	6.79
0.08	0.36	0.02	0.65	0.01	0.09	7.02
0.08	0.34	0.03	0.54	0.01	0.03	6.56
0.29	0.20	0.00	0.12	0.00	0.00	10.76
0.29	0.23	0.00	0.17	0.00	0.00	11.11
0.30	0.18	0.00	0.06	0.00	0.00	10.39
0.18	0.15	0.03	0.42	0.00	0.01	6.06
0.20	0.17	0.01	0.43	0.00	0.00	6.12
0.15	0.13	0.05	0.40	0.00	0.02	6.01
0.00	0.04	0.04	0.04	0.00	0.00	6.09
0.00	0.07	0.00	0.07	0.00	0.00	6.05
0.00	0.00	0.08	0.00	0.00	0.00	6.13
0.54	0.12	0.04	0.43	0.01	0.00	7.59
0.54	0.13	0.06	0.49	0.01	0.00	7.88
0.53	0.10	0.03	0.38	0.01	0.01	7.30
0.01	0.19	0.00	0.30	0.00	0.01	5.79
0.00	0.21	0.00	0.21	0.00	0.03	6.74
0.03	0.16	0.00	0.41	0.00	0.00	4.77
0.03	0.37	0.01	0.46	0.00	0.02	4.23
0.01	0.34	0.00	0.46	0.00	0.03	4.54
0.05	0.39	0.02	0.46	0.00	0.01	3.91
0.02	0.14	0.02	0.27	0.02	0.00	2.15
0.00	0.07	0.00	0.33	0.04	0.00	2.21
0.04	0.20	0.04	0.20	0.00	0.00	2.08



CENSUS 2021



T-08: Total resident population in the Republic of North Macedonia by ethnic affiliation (main groups) and sex, by municipalities, structure - Census 2021

Municipality	Sex	Total	Macedonians	Albanians	Turks	Roma
Krushevo	Total	100	51.47	29.39	3.38	0.00
	Male	100	50.26	30.29	3.65	0.00
	Female	100	52.74	28.45	3.09	0.00
Kumanovo	Total	100	55.80	25.99	0.15	2.85
	Male	100	55.06	25.81	0.17	2.90
	Female	100	56.53	26.16	0.12	2.80
Lipkovo	Total	100	0.15	96.65	0.00	0.00
	Male	100	0.17	96.82	0.01	0.00
	Female	100	0.12	96.47	0.00	0.00
Lozovo	Total	100	83.35	0.88	8.97	0.00
	Male	100	83.48	0.74	9.00	0.00
	Female	100	83.19	1.04	8.93	0.00
Mavrovo and Rostusha	Total	100	29.23	9.32	30.84	0.06
	Male	100	30.93	9.13	30.37	0.08
	Female	100	27.58	9.51	31.30	0.04
Makedonska Kamenica	Total	100	92.79	0.09	0.03	0.00
	Male	100	92.62	0.00	0.03	0.00
	Female	100	92.98	0.19	0.03	0.00
Makedonski Brod	Total	100	91.14	0.65	4.09	0.31
	Male	100	91.82	0.00	3.99	0.33
	Female	100	90.40	1.34	4.20	0.28
Mogila	Total	100	87.68	1.38	5.04	0.28
	Male	100	88.08	0.98	5.25	0.25
	Female	100	87.24	1.82	4.80	0.32
Negotino	Total	100	86.28	0.23	1.92	2.71
	Male	100	85.62	0.19	2.02	2.73
	Female	100	86.95	0.28	1.81	2.69
Novaci	Total	100	91.65	1.74	0.04	0.00
	Male	100	91.94	1.23	0.07	0.00
	Female	100	91.35	2.28	0.00	0.00
Novo Selo	Total	100	91.51	0.07	0.00	0.00
	Male	100	91.49	0.00	0.00	0.00
	Female	100	91.52	0.14	0.00	0.00
Ohrid	Total	100	78.73	3.78	3.56	0.45
	Male	100	78.88	3.65	3.53	0.40
	Female	100	78.58	3.90	3.59	0.50



CENSUS 2021



Vlachs	Serbs	Bosniaks	Other	Undeclared	Unknown	Persons for whom data are taken from administrative sources
10.34	0.12	1.29	0.39	0.02	0.00	3.60
10.90	0.02	1.26	0.35	0.02	0.00	3.25
9.76	0.22	1.31	0.44	0.02	0.00	3.97
0.12	6.52	0.04	0.71	0.02	0.05	7.76
0.10	7.13	0.03	0.86	0.03	0.06	7.83
0.13	5.90	0.04	0.56	0.01	0.04	7.70
0.00	0.02	0.02	0.02	0.00	0.00	3.14
0.00	0.01	0.01	0.02	0.00	0.00	2.96
0.00	0.03	0.03	0.03	0.00	0.00	3.32
1.86	0.88	0.75	0.22	0.00	0.00	3.09
1.73	0.83	0.74	0.33	0.00	0.00	3.14
1.99	0.95	0.76	0.09	0.00	0.00	3.04
0.04	0.12	0.69	21.28	0.36	0.02	8.03
0.00	0.16	0.68	20.39	0.44	0.00	7.80
0.08	0.08	0.70	22.14	0.27	0.04	8.26
0.00	0.14	0.14	0.22	0.00	0.02	6.57
0.00	0.15	0.12	0.21	0.00	0.03	6.84
0.00	0.13	0.16	0.23	0.00	0.00	6.28
0.00	0.17	0.02	0.14	0.03	0.00	3.46
0.00	0.20	0.00	0.07	0.03	0.00	3.57
0.00	0.14	0.04	0.21	0.04	0.00	3.35
0.04	0.02	0.00	0.70	0.02	0.00	4.85
0.04	0.00	0.00	0.58	0.00	0.00	4.82
0.04	0.04	0.00	0.83	0.04	0.00	4.88
0.08	1.89	0.01	1.39	0.00	0.02	5.49
0.10	2.27	0.00	1.55	0.00	0.02	5.50
0.06	1.50	0.01	1.22	0.00	0.01	5.47
0.00	0.15	0.00	0.53	0.04	0.04	5.82
0.00	0.22	0.00	0.65	0.07	0.00	5.81
0.00	0.08	0.00	0.39	0.00	0.08	5.82
0.00	0.09	0.00	0.20	0.00	0.00	8.13
0.00	0.03	0.00	0.14	0.00	0.00	8.34
0.00	0.14	0.00	0.26	0.00	0.00	7.93
0.61	0.55	0.04	3.90	0.03	0.01	8.34
0.62	0.52	0.04	3.99	0.04	0.02	8.32
0.60	0.57	0.05	3.82	0.02	0.01	8.36



CENSUS 2021



T-08: Total resident population in the Republic of North Macedonia by ethnic affiliation (main groups) and sex, by municipalities, structure - Census 2021

Municipality	Sex	Total	Macedonians	Albanians	Turks	Roma
Petrovec	Total	100	50.37	18.32	1.27	0.59
	Male	100	49.75	18.66	1.32	0.59
	Female	100	51.00	17.96	1.21	0.60
Pehchevo	Total	100	81.17	0.03	7.03	6.43
	Male	100	80.63	0.00	7.31	6.72
	Female	100	81.73	0.05	6.74	6.13
Plasnica	Total	100	0.21	0.31	97.13	0.00
	Male	100	0.19	0.05	97.55	0.00
	Female	100	0.24	0.57	96.71	0.00
Prilep	Total	100	84.53	0.18	1.54	5.75
	Male	100	84.06	0.07	1.60	5.99
	Female	100	85.00	0.29	1.47	5.51
Probishtip	Total	100	94.04	0.06	0.01	0.78
	Male	100	93.94	0.00	0.03	0.76
	Female	100	94.14	0.12	0.00	0.79
Radovish	Total	100	71.63	0.10	16.64	1.08
	Male	100	71.26	0.09	17.06	1.15
	Female	100	72.00	0.11	16.20	1.02
Rankovce	Total	100	88.17	0.00	0.03	4.13
	Male	100	88.40	0.00	0.00	4.16
	Female	100	87.90	0.00	0.06	4.09
Resen	Total	100	70.48	9.61	10.14	2.18
	Male	100	70.82	9.22	10.24	2.09
	Female	100	70.14	10.00	10.04	2.28
Rosoman	Total	100	88.65	0.13	0.00	0.92
	Male	100	87.76	0.00	0.00	0.92
	Female	100	89.59	0.27	0.00	0.92
Sveti Nikole	Total	100	92.49	0.07	0.37	0.29
	Male	100	92.54	0.00	0.36	0.20
	Female	100	92.45	0.13	0.39	0.39
Sopishte	Total	100	60.26	25.22	6.90	0.01
	Male	100	60.15	25.39	6.92	0.03
	Female	100	60.36	25.05	6.87	0.00
Staro Nagorichane	Total	100	71.78	0.37	0.00	0.09
	Male	100	70.93	0.05	0.00	0.05
	Female	100	72.80	0.75	0.00	0.13



CENSUS 2021



Vlachs	Serbs	Bosniaks	Other	Undeclared	Unknown	Persons for whom data are taken from administrative sources
0.02	3.57	18.59	0.69	0.00	0.02	6.56
0.00	3.88	18.84	0.72	0.00	0.02	6.22
0.04	3.26	18.34	0.66	0.00	0.02	6.90
0.03	0.25	0.03	0.80	0.00	0.00	4.24
0.00	0.10	0.05	1.04	0.00	0.00	4.15
0.05	0.41	0.00	0.56	0.00	0.00	4.34
0.00	0.00	0.02	0.00	0.00	0.02	2.30
0.00	0.00	0.00	0.00	0.00	0.05	2.17
0.00	0.00	0.05	0.00	0.00	0.00	2.43
0.04	0.16	0.17	0.41	0.01	0.02	7.18
0.03	0.17	0.19	0.44	0.01	0.02	7.42
0.05	0.16	0.15	0.38	0.01	0.01	6.96
0.16	0.42	0.01	0.48	0.00	0.00	4.05
0.15	0.45	0.00	0.54	0.00	0.00	4.12
0.17	0.38	0.02	0.42	0.00	0.00	3.97
0.06	0.10	0.01	0.29	0.01	0.00	10.08
0.05	0.12	0.01	0.32	0.02	0.01	9.92
0.07	0.09	0.01	0.26	0.01	0.00	10.24
0.00	0.40	0.00	0.14	0.00	0.00	7.13
0.00	0.38	0.00	0.16	0.00	0.00	6.89
0.00	0.43	0.00	0.12	0.00	0.00	7.39
0.31	0.49	0.08	1.75	0.01	0.01	4.95
0.35	0.47	0.08	1.74	0.00	0.00	4.99
0.26	0.50	0.08	1.75	0.01	0.03	4.90
0.11	6.66	0.00	0.66	0.00	0.00	2.87
0.10	7.63	0.00	0.82	0.00	0.00	2.77
0.11	5.64	0.00	0.49	0.00	0.00	2.98
0.87	0.22	0.01	0.31	0.00	0.04	5.33
0.80	0.11	0.00	0.38	0.00	0.06	5.54
0.95	0.32	0.01	0.23	0.00	0.01	5.12
0.28	0.73	0.00	0.48	0.00	0.01	6.11
0.29	0.85	0.00	0.50	0.00	0.00	5.87
0.27	0.61	0.00	0.46	0.00	0.03	6.35
0.00	16.71	0.00	0.26	0.00	0.00	10.80
0.00	17.77	0.00	0.26	0.00	0.00	10.94
0.00	15.45	0.00	0.25	0.00	0.00	10.63

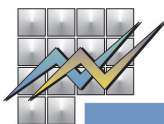


CENSUS 2021



T-08: Total resident population in the Republic of North Macedonia by ethnic affiliation (main groups) and sex, by municipalities, structure - Census 2021

Municipality	Sex	Total	Macedonians	Albanians	Turks	Roma
Struga	Total	100	29.23	50.58	6.81	0.35
	Male	100	29.05	50.92	6.50	0.36
	Female	100	29.40	50.24	7.11	0.33
Strumica	Total	100	77.91	0.04	7.85	0.44
	Male	100	77.30	0.02	8.12	0.45
	Female	100	78.50	0.07	7.59	0.42
Studenchani	Total	100	1.99	68.19	14.71	0.21
	Male	100	1.89	68.23	14.69	0.24
	Female	100	2.09	68.15	14.72	0.18
Tearce	Total	100	11.95	83.10	2.16	0.28
	Male	100	12.18	83.05	2.33	0.26
	Female	100	11.72	83.15	1.99	0.31
Tetovo	Total	100	18.32	71.32	2.06	2.22
	Male	100	18.03	71.67	2.00	2.31
	Female	100	18.60	70.99	2.11	2.14
Centar Zhupa	Total	100	6.34	5.03	77.93	0.00
	Male	100	6.19	5.05	78.66	0.00
	Female	100	6.50	5.01	77.21	0.00
Chashka	Total	100	38.67	50.77	4.70	0.00
	Male	100	39.73	48.96	4.95	0.00
	Female	100	37.55	52.68	4.43	0.00
Cheshinovo - Obleshevo	Total	100	95.61	0.13	0.00	0.00
	Male	100	95.67	0.00	0.00	0.00
	Female	100	95.55	0.26	0.00	0.00
Chucher - Sandevo	Total	100	54.70	13.30	0.15	0.25
	Male	100	51.70	13.19	0.11	0.21
	Female	100	57.87	13.43	0.20	0.29
Shtip	Total	100	77.46	0.07	2.97	5.13
	Male	100	76.26	0.05	3.20	5.42
	Female	100	78.63	0.09	2.75	4.84



CENSUS 2021



Vlachs	Serbs	Bosniaks	Other	Undeclared	Unknown	Persons for whom data are taken from administrative sources
0.97	0.13	0.19	4.75	0.05	0.03	6.92
1.13	0.16	0.19	4.80	0.05	0.04	6.79
0.80	0.11	0.18	4.69	0.05	0.02	7.06
0.02	0.20	0.01	0.54	0.02	0.01	12.96
0.02	0.21	0.00	0.58	0.01	0.01	13.28
0.02	0.19	0.01	0.49	0.04	0.02	12.65
0.02	0.06	7.45	0.37	0.00	0.01	6.98
0.01	0.06	7.31	0.42	0.01	0.03	7.11
0.03	0.07	7.60	0.32	0.00	0.00	6.85
0.00	0.12	0.00	0.12	0.00	0.01	2.25
0.00	0.11	0.00	0.12	0.00	0.01	1.93
0.00	0.14	0.00	0.12	0.00	0.01	2.57
0.01	0.30	0.22	0.36	0.02	0.01	5.15
0.01	0.33	0.20	0.34	0.03	0.01	5.07
0.01	0.27	0.25	0.37	0.01	0.01	5.23
0.00	0.00	0.03	1.13	0.00	0.03	9.52
0.00	0.00	0.00	1.09	0.00	0.05	8.96
0.00	0.00	0.05	1.17	0.00	0.00	10.06
0.01	0.30	0.44	1.18	0.04	0.09	3.80
0.00	0.34	0.39	1.35	0.02	0.10	4.16
0.03	0.26	0.49	1.01	0.05	0.08	3.42
0.15	0.02	0.00	0.02	0.00	0.00	4.08
0.11	0.00	0.00	0.04	0.00	0.00	4.18
0.19	0.04	0.00	0.00	0.00	0.00	3.96
0.17	21.00	0.91	1.15	0.04	0.01	8.30
0.17	23.63	0.91	1.20	0.02	0.00	8.86
0.18	18.21	0.92	1.10	0.07	0.02	7.72
3.53	0.38	0.03	0.61	0.02	0.02	9.77
3.74	0.37	0.02	0.67	0.03	0.02	10.21
3.32	0.40	0.04	0.55	0.01	0.03	9.34



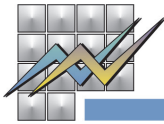
CENSUS 2021



T-09: Total resident population in the Republic of North Macedonia by religious affiliation and sex - Census 2021

Religious affiliation	Total	Male	Female	Total %	Male %	Female %
Total	1 836 713	911 087	925 626	100	100	100
Orthodox	847 390	416 832	430 558	46.14	45.75	46.52
Muslims (Islam)	590 878	295 843	295 035	32.17	32.47	31.87
Catholics	6 746	2 828	3 918	0.37	0.31	0.42
Christians	242 579	119 978	122 601	13.21	13.17	13.25
Protestants	1 313	638	675	0.07	0.07	0.07
Evangelists	678	334	344	0.04	0.04	0.04
Evangelical Methodists	889	433	456	0.05	0.05	0.05
Jehovah's Witnesses	1 137	523	614	0.06	0.06	0.07
Non-believers (atheists)	8 764	5 146	3 618	0.48	0.56	0.39
Undeclared	1 964	1 068	896	0.11	0.12	0.10
Other	1 221	621	600	0.07	0.07	0.06
Unknown	894	505	389	0.05	0.06	0.04
Persons for whom data are taken from administrative sources	132 260	66 338	65 922	7.20	7.28	7.12

* податоците за изјаснувањето според религиската припадност се однесуваат на појавите над 500 на ниво на држава



CENSUS 2021



T-10: Total resident population in the Republic of North Macedonia by mother tongue and sex - Census 2021

Mother tongue	Total	Male	Female	Total %	Male %	Female %
Total	1 836 713	911 087	925 626	100	100	100
Macedonian	1 127 394	556 820	570 574	61.38	61.12	61.64
Albanian	447 001	222 777	224 224	24.34	24.45	24.22
Turkish	62 723	31 816	30 907	3.41	3.49	3.34
Romani	31 721	16 085	15 636	1.73	1.77	1.69
Vlach	3 151	1 651	1 500	0.17	0.18	0.16
Serbian	11 252	5 463	5 789	0.61	0.60	0.63
Bosnian	15 615	7 676	7 939	0.85	0.84	0.86
English	378	220	158	0.02	0.02	0.02
Arabic	53	41	12	0.00	0.00	0.00
Bulgarian	1 519	786	733	0.08	0.09	0.08
German	140	68	72	0.01	0.01	0.01
Greek	182	93	89	0.01	0.01	0.01
Danish	4	3	1	0.00	0.00	0.00
Armenian	20	9	11	0.00	0.00	0.00
Italian	62	37	25	0.00	0.00	0.00
Chinese	13	7	6	0.00	0.00	0.00
Norwegian	3	3		0.00	0.00	0.00
Polish	133	20	113	0.01	0.00	0.01
Portuguese	14	7	7	0.00	0.00	0.00
Romanian	123	48	75	0.01	0.01	0.01
Russian	437	68	369	0.02	0.01	0.04
Slovak	46	9	37	0.00	0.00	0.00
Slovenian	146	44	102	0.01	0.00	0.01
Serbo-Croatian	416	159	257	0.02	0.02	0.03
Ukrainian	49	4	45	0.00	0.00	0.00
Hungarian	55	12	43	0.00	0.00	0.00
Filipino	17	2	15	0.00	0.00	0.00
French	41	19	22	0.00	0.00	0.00
Dutch	50	27	23	0.00	0.00	0.00
Croatian	958	398	560	0.05	0.04	0.06
Croatian-Serbian	34	20	14	0.00	0.00	0.00
Montenegrin	87	37	50	0.00	0.00	0.01
Czech	33	5	28	0.00	0.00	0.00
Swedish	14	5	9	0.00	0.00	0.00
Spanish	34	18	16	0.00	0.00	0.00
Sign language	27	14	13	0.00	0.00	0.00
Other languages	106	44	62	0.01	0.00	0.01
Unknown	402	234	168	0.02	0.03	0.02
Persons for whom data are taken from administrative sources	132 260	66 338	65 922	7.20	7.28	7.12



CENSUS 2021

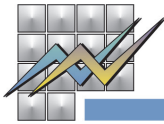


30.03.2022
Year LX
No: 2.1.22.10

96

T-11: Total resident population in the Republic of North Macedonia by language usually spoken in the household and sex - Census 2021

Language usually spoken in the household	Total	Male	Female	Total %	Male %	Female %
Total	1 836 713	911 087	925 626	100	100	100
Macedonian	1 145 327	564 544	580 783	62.36	61.96	62.74
Albanian	444 026	221 895	222 131	24.18	24.35	24.00
Turkish	61 596	31 120	30 476	3.35	3.42	3.29
Romani	28 088	14 255	13 833	1.53	1.56	1.49
Vlach	1 795	932	863	0.10	0.10	0.09
Serbian	4 993	2 673	2 320	0.27	0.29	0.25
Bosnian	15 509	7 705	7 804	0.84	0.85	0.84
English	694	369	325	0.04	0.04	0.04
Arabic	28	18	10	0.00	0.00	0.00
Bulgarian	762	451	311	0.04	0.05	0.03
German	117	55	62	0.01	0.01	0.01
Greek	60	34	26	0.00	0.00	0.00
Danish	13	5	8	0.00	0.00	0.00
Armenian	10	7	3	0.00	0.00	0.00
Italian	49	22	27	0.00	0.00	0.00
Chinese	-	-	-	0.00	0.00	0.00
Norwegian	3	2	1	0.00	0.00	0.00
Polish	34	13	21	0.00	0.00	0.00
Portuguese	-	-	-	0.00	0.00	0.00
Romanian	68	35	33	0.00	0.00	0.00
Russian	143	49	94	0.01	0.01	0.01
Slovak	19	7	12	0.00	0.00	0.00
Slovenian	27	12	15	0.00	0.00	0.00
Serbo-Croatian	144	61	83	0.01	0.01	0.01
Ukrainian	-	-	-	0.00	0.00	0.00
Hungarian	4	2	2	0.00	0.00	0.00
Filipino	-	-	-	0.00	0.00	0.00
French	28	14	14	0.00	0.00	0.00
Dutch	27	15	12	0.00	0.00	0.00
Croatian	262	131	131	0.01	0.01	0.01
Croatian-Serbian	9	5	4	0.00	0.00	0.00
Montenegrin	40	14	26	0.00	0.00	0.00
Czech	3	1	2	0.00	0.00	0.00
Swedish	13	7	6	0.00	0.00	0.00
Spanish	10	5	5	0.00	0.00	0.00
Sign language	51	22	29	0.00	0.00	0.00
Other languages	118	59	59	0.01	0.01	0.01
Unknown	383	210	173	0.02	0.02	0.02
Persons for whom data are taken from administrative sources	132 260	66 338	65 922	7.20	7.28	7.12



CENSUS 2021



T-12: Households by number of household members and number of persons living in collective households - Census 2021

	Total number of	
	households	household members
Total	598 713	1 836 713
Individual households with	598 632	1 833 716
1 member	103 237	103 237
2 members	160 715	321 430
3 members	115 732	347 196
4 members	117 084	468 336
5 members	55 102	275 510
6 members	27 414	164 484
7 members	11 056	77 392
8 members	4 065	32 520
9 members	1 878	16 902
10 and more members	2 349	26 709
Collective households	81	2 997

T-13: Non-resident population: citizens of the Republic of North Macedonia absent abroad for more than 12 months, covered by the Census, and foreigners present in the Republic of North Macedonia for less than 12 months - Census 2021

	Non-resident population	Citizens of the Republic of North Macedonia absent abroad for more than one year, covered by the Census	Foreigners temporarily present in the Republic of North Macedonia for less than 12 months
North Macedonia	260 606	258 932	1 674

T-14: Citizens of the Republic of North Macedonia absent abroad for more than 12 months, covered by the Census, by ethnic affiliation - Census 2021

Ethnic affiliation	Total	Structure %
Total	258 932	100
Macedonians	63 572	24.55
Albanians	171 982	66.42
Turks	12 368	4.78
Roma	2 639	1.02
Vlachs	492	0.19
Serbs	821	0.32
Bosniaks	2 097	0.81
Other	4 855	1.88
Undeclared	95	0.04
Unknown	11	0.00



CENSUS 2021

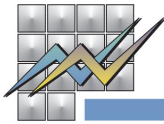


T-15: Empty settlements in the Republic of North Macedonia (without people with place of usual residence) in the Census 2021

NO.	MUNICIPALITY	INHABITED PLACE
1	VELES	DOLNO ORIZARI (VELES)
2		KARABUNJISHTE (VELES)
3		KRUSHJE (VELES)
4		LUGUNCI (VELES)
5		NOVO SELO (VELES)
6	GRADSKO	DVORISHTE (GRADSKO)
7		ZGROPOLCI (GRADSKO)
8		KURIDERE (GRADSKO)
9		SVEKJANI (GRADSKO)
10		SKACHINCI (GRADSKO)
11		UBOGO (GRADSKO)
12	DEMIR KAPIJA	DRACHEVICA (DEMIR KAPIJA)
13		IBERLI (DEMIR KAPIJA)
14		KLISURA (DEMIR KAPIJA)
15		KOPRISHNICA (DEMIR KAPIJA)
16		STRMASHEVO (DEMIR KAPIJA)
17	KAVADARCI	BUNARCHE (KAVADARCI)
18		GALISHTE (KAVADARCI)
19		GLISHIKJ (KAVADARCI)
20		GRBOVEC (KAVADARCI)
21		DOBROTINO (KAVADARCI)
22		DRAGOZHEL (KAVADARCI)
23		DRADNJA (KAVADARCI)
24		KESENDRE (KAVADARCI)
25		KLINOVO (KAVADARCI)
26		PRAVEDNIK (KAVADARCI)
27		R'ZHANOVO (KAVADARCI)
28		RADNJA (KAVADARCI)
29	LOZOVO	ADZHIBEGOVO (LOZOVO)
30	NEGOTINO	BRUSNIK (NEGOTINO)
31		GORNI DISAN (NEGOTINO)
32		JANOSHEVO (NEGOTINO)
33		KALANJEVO (NEGOTINO)
34		PESHTERNICA (NEGOTINO)
35		DZHIDIMIRCI (NEGOTINO)
36		SHEOBA (NEGOTINO)

T-15: Empty settlements in the Republic of North Macedonia (without people with place of usual residence) in the Census 2021

NO.	MUNICIPALITY	INHABITED PLACE
37	SVETI NIKOLE	ARBASANCI (SVETI NIKOLE)
38		MAKRESH (SVETI NIKOLE)
39		MECHKUEVCI (SVETI NIKOLE)
40		PATETINO (SVETI NICOLE)
41		STANULOVCI (SVETI NIKOLE)
42		MEZDRA (SVETI NIKOLE)
43	CHASHKA	VITANCI (CHASHKA)
44		KAPINOVO (CHASHKA)
45		KRAJNICI (CHASHKA)
46		KRIVA KRUSHA (CHASHKA)
47		KRNINO (CHASHKA)
48		NOVO SELO (CHASHKA)
49		PLEVENJE (CHASHKA)
50		POMENOVO (CHASHKA)
51		POPADIJA (CHASHKA)
52		STEPANCI (CHASHKA)
53	DELCEVO	SELNİK (DELCEVO)
54	KARBINCI	BATANJE (KARBINCI)
55		VRTESHKA (KARBINCI)
56		GORNO TROGERCI (KARBINCI)
57		KUCHILAT (KARBINCI)
58		MAL GABER (KARBINCI)
59		MICHAK (KARBINCI)
60	KOCHANI	GORNO GRADCHE (KOCHANI)
61		DOLNO GRADCHE (KOCHANI)
62		PRIPOR (KOCHANI)
63		CRVENA NIVA (KOCHANI)
64	PROBISHTIP	ZELENGRAD (PROBISHTIP)
65		MARCHINO (PROBISHTIP)
66	CHESHINOVO - OBLESHEVO	VRBICA (CHESHINOVO - OBLESHEVO)
67	SHTIP	EDEKLERCI (SHTIP)
68		JAMULARCI (SHTIP)
69		LIPOV DOL (SHTIP)
70		NOVO SELO (SHTIP)
71		SKANDALCI (SHTIP)
72		SUSHEVO (SHTIP)
73		TESTEMELCI (SHTIP)
74		TOPLIK (SHTIP)



CENSUS 2021



T-15: Empty settlements in the Republic of North Macedonia (without people with place of usual residence) in the Census 2021

NO.	MUNICIPALITY	INHABITED PLACE
75		HADZHI-REDZHEPLI (SHTIP)
76		HADZHI-SEJDELI (SHTIP)
77		HADZHI-HAMZALI (SHTIP)
78		CRESHKA (SHTIP)
79		CHIFLIK (SHTIP)
80		SHOPUR (SHTIP)
81	DEBAR	BOMOVO (DEBAR)
82		KONJARI (DEBAR)
83		TATAR ELEVCI (DEBAR)
84		TRNANIKJ (DEBAR)
85	KICHEVO	GOLEMO CRSKO (KICHEVO)
86		KRUSHICA (KICHEVO)
87	MAKEDONSKI BROD	STARO SELO (MAKEDONSKI BROD)
88	OHRID	PLAKJE (OHRID)
89		RECHICA (OHRID)
90	STRUGA	GLOBOCHICA (STRUGA)
91		LAKAICA (STRUGA)
92		LOKOV (STRUGA)
93		R'ZHANOVO (STRUGA)
94		TOSKA (STRUGA)
95	CENTAR ZHUPA	VLASIKJI (CENTAR ZHUPA)
96		GORNO MELNICHANI (CENTAR ZUPA)
97		EVLA (CENTAR ZHUPA)
98		KOCHISHTA (CENTAR ZHUPA)
99		OSOLNICA (CENTAR ZHUPA)
100		PARESHI (CENTAR ZHUPA)
101	VALANDOVO	AJRANLI (VALANDOVO)
102		ARAZLI (VALANDOVO)
103		BARAKLI (VALANDOVO)
104		BASHALI (VALANDOVO)
105		BULUNTULI (VALANDOVO)
106		VEJSELI (VALANDOVO)
107		GJULELI (VALANDOVO)
108		PLAVUSH (VALANDOVO)
109		TATARLI (VALANDOVO)
110		TERZELI (VALANDOVO)
111		CHESTEVO (VALANDOVO)

T-15: Empty settlements in the Republic of North Macedonia (without people with place of usual residence) in the Census 2021

NO.	MUNICIPALITY	INHABITED PLACE
112	VASILEVO	VARVARICA (VASILEVO)
113		KUSHKULIJA (VASILEVO)
114		NIVICHINO (VASILEVO)
115		TREBICHINO (VASILEVO)
116	KONCHE	GORNA VRASHTICA (KONCHE)
117		DOLNA VRASHTICA (KONCHE)
118		DOLNI RADESH (KONCHE)
119		NEGRENOVCI (KONCHE)
120		SKORUSHA (KONCHE)
121	NOVO SELO	BAJKOVO (NOVO SELO)
122	RADOVISH	ALI LOBASI (RADOVISH)
123		DRZHANI (RADOVISH)
124		DURUTLIJA (RADOVISH)
125		KARALOBOSI (RADOVISH)
126		KARADZHALAR (RADOVISH)
127		KJOSELIJA (RADOVISH)
128		NOVO SELO (RADOVISH)
129		PAPAVNICA (RADOVISH)
130		POGULEVO (RADOVISH)
131		SARIGJOL (RADOVISH)
132		HUDAVERLIJA (RADOVISH)
133		CHESHME MAALE (RADOVISH)
134		SHAINTASH (RADOVISH)
135	DOJLAN	ORGANDZHALI (DOJLAN)
136		SEVENDEKLI (DOJLAN)
137		CHAUSHLI (DOJLAN)
138		DZHUMABOS (DOJLAN)
139	STRUMICA	ZLESHEVO (STRUMICA)
140		TRI VODI (STRUMICA)
141		CHEPELI (STRUMICA)
142	BITOLA	GORNO EGRI (BITOLA)
143		DOLNO EGRI (BITOLA)
144		ZLOKUKJANI (BITOLA)
145		METIMIR (BITOLA)
146		OBLAKOVO (BITOLA)
147		SVINISHTE (BITOLA)
148		SNEGOVO (BITOLA)
149		STARO ZMIRNOVO (BITOLA)
150		STREZHEVO (BITOLA)



CENSUS 2021

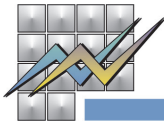


T-15: Empty settlements in the Republic of North Macedonia (without people with place of usual residence) in the Census 2021

NO.	MUNICIPALITY	INHABITED PLACE
151	DEMIR HISAR	LESKOVO (DEMIR HISAR)
152		CEROVO (DEMIR HISAR)
153	DOLNENI	DABJANI (DOLNENI)
154	KRIVOGASHTANI	MIRCHE ACEV (KRIVOGASHTANI)
155	KRUSHEVO	BIRINO (KRUSHEVO)
156	MOGILA	GORNA CHARLIJA (MOGILA)
157	NOVACI	BALDOVENCI (NOVACI)
158		BILJANIK (NOVACI)
159		BRNIK (NOVACI)
160		VRANJEVCI (NOVACI)
161		GRUNISHTA (NOVACI)
162		IVENI (NOVACI)
163		NOVO SELO (NOVACI)
164		POLOG (NOVACI)
165		SLIVICA (NOVACI)
166		SOVIKJ (NOVACI)
167		SUVO DOL (NOVACI)
168		ZOVIKJ 2 (NOVACI)
169		PETALINO (NOVACI)
170	PRILEP	VRPSKO (PRILEP)
171		GUGJAKOVO (PRILEP)
172		ZHIVOVO (PRILEP)
173		KOKRE (PRILEP)
174		KRSTEC (PRILEP)
175		MAL RADOBIL (PRILEP)
176		SMOLANI (PRILEP)
177		TOPLICA (PRILEP)
178		CAREVIKJ (PRILEP)
179	RESEN	ILINO (RESEN)
180		LESKOEC (RESEN)
181		OTESHEVO (RESEN)
182		PETRINO (RESEN)
183		STIPONA (RESEN)
184	GOSTIVAR	BRODEC (GOSTIVAR)
185		KJAFA (GOSTIVAR)
186	MAVROVO AND ROSTUSHA	BIBAJ (MAVROVO AND ROSTUSHA)
187		BOGDEVO (MAVROVO AND ROSTUSHA)
188		BOLETIN (MAVROVO AND ROSTUSHA)

T-15: Empty settlements in the Republic of North Macedonia (without people with place of usual residence) in the Census 2021

NO.	MUNICIPALITY	INHABITED PLACE
189		KICHINICA (MAVROVO AND ROSTUSHA)
190		NIVISHTE (MAVROVO AND ROSTUSHA)
191		RIBNICA (MAVROVO AND ROSTUSHA)
192		SUSHICA (MAVROVO AND ROSTUSHA)
193	TEARCE	JELOSHNIK (TEARCE)
194		PRVCE (TEARCE)
195	KRATOVO	KUNOVO (KRATOVO)
196	KUMANOVO	D'LGA (KUMANOVO)
197	LIPKOVO	DUMANOVCE (LIPKOVO)
198		R'NKOVCE (LIPKOVO)
199		STRAZHA (LIPKOVO)
200	STARO NAGORICHANE	OSICHE (STARO NAGORICHANE)
201	GJORCHE PETROV	GRACHANI (GJORCHE PETROV)
202	STUDENICHANI	ALDINCI (STUDENICHANI)
203		KALDIREC (STUDENICHANI)
204		OSINCHANI (STUDENICHANI)
205		UMOVO (STUDENICHANI)



Methodological explanations

Legal basis

The legal framework for conducting the 2021 Census of Population, Households and Dwellings is defined in:

International regulations

- International Recommendations for the 2020 Censuses of Population and Housing, prepared by the United Nations Economic Commission for Europe and Eurostat (Conference of European Statisticians Recommendations for the 2020 Censuses of Population and Housing - CES, 2016)
- Regulation (EC) No 763/2008 of the European Parliament and of the Council, as a basic (starting) regulation for European statistics on population and housing censuses;
- Commission Implementing Regulation (EU) 2017/543 laying down rules for the application of Regulation (EC) No 763/2008 of the European Parliament and of the Council on population and housing censuses as regards the technical specifications of the topics and of their breakdowns;
- Commission Regulation (EU) 2017/712 establishing the reference year and the programme of the statistical data and metadata for population and housing censuses;
- Commission Implementing Regulation (EU) 2017/881 implementing Regulation (EC) No 763/2008 of the European Parliament and of the Council on population and housing censuses, as regards the modalities and structure of the quality reports and the technical format for data transmission;
- Commission Implementing Regulation (EU) 2018/1799 on the establishment of a temporary direct statistical action for the dissemination of selected topics of the 2021 population and housing census geocoded to a 1 km² grid.

Domestic regulations

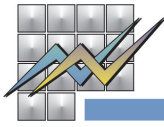
- Law on State Statistics ("Official Gazette of the Republic of Macedonia" No. 54/1997, 21/2007, 51/2011, 104/2013, 42/2014, 192/2015, 27/16, 83/18, 220/18, and "Official Gazette of the Republic of North Macedonia" No. 31/20)
- Law on Census of Population, Households and Dwellings in the Republic of Macedonia, 2021 ("Official Gazette of the Republic of North Macedonia" No 19/21)
- Law on Protection of Personal Data ("Official Gazette of the Republic of North Macedonia" No. 42/2020).

Census objectives

The main objective of the Census is to determine the number of the population and its territorial distribution, to obtain data on vital, educational, economic, ethnic, migration and other characteristics of the population. The Census is the basis for estimating the number and movement of the population in the intercensal period, as well as for long-term projections of the population in the future.

The Census of Population, Households and Dwellings in 2021 provides data on:

- the total number and territorial distribution of the basic units of the Census (persons, households and dwellings),
- the characteristics and features of the basic units of the Census (individuals, households and dwellings),
- to determine the changes that occurred in the period since the last Census of Population, Households and Dwellings in 2002.



CENSUS 2021



Census units

The Census covers the following units:

1. Persons

The Census covers:

- citizens of the Republic of North Macedonia with permanent or temporary residence in the Republic of North Macedonia, regardless of whether at the time of the Census they are in the country or abroad;
- foreign citizens present in the Republic of North Macedonia with a residence permit;
- foreigners who have applied for recognition of the right to asylum, recognised right to asylum for subsidiary protection and with recognised status as refugees, and
- persons without citizenship who at the time of the Census are in the Republic of North Macedonia.

2. Households

The Census covers all households (in accordance with the definition of households) of the persons-units of the Census.

The Census also covers collective households (composed of people who live in institutions for permanent care of children and adults, monasteries, homes, etc.).

3. Dwellings

The Census covers all dwellings in the country, intended for living, regardless of whether they are used for permanent or occasional living (for vacation and recreation, seasonal work) or vacant.

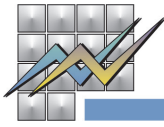
The Census also covers all other types of premises or buildings that are not dwellings according to the definition of dwelling, but at the time of the Census are used for living (other occupied premises, business premises, improvised dwellings and collective dwellings).

The Census also covers collective housing (homes and hotels for singles, homes for retired people, the elderly and ill, student dormitories, monastery lodgings, etc.).

Definitions

"**Total resident population**" consists of the following persons-units of the Census, as follows:

- Citizens with a place of usual residence in the Republic of North Macedonia, regardless of whether during the Census they are in the place of residence or elsewhere in the Republic of North Macedonia;
- Foreigners residing in the Republic of North Macedonia for more than 12 months (one year), with permanent or temporary residence permit;
- Citizens with a place of residence in the Republic of North Macedonia, who at the time of the Census are abroad for less than 12 months (one year) for work or other reasons, as well as members of their households staying with them;
- Persons with a place of usual residence in the Republic of North Macedonia, who at the time of the Census are working in the diplomatic-consular missions of the Republic of North Macedonia abroad, the United Nations and its organisations, offices or representatives of chambers of commerce abroad, business units abroad, military personnel of the Army of the Republic of North Macedonia abroad and citizens engaged on the basis of international, technical and other cooperation, as well as members of the households temporarily residing abroad with these people (regardless of the length of stay abroad for any of the above reasons).



CENSUS 2021



In addition to these persons, the **Total resident population** includes the following persons if they have been continuously present in the country for more than 12 months:

- Foreigners with recognised refugee status who are in the Republic of North Macedonia at the time of the Census;
- Foreigners with recognised right to asylum for subsidiary protection who are in the Republic of North Macedonia at the time of the Census;
- Foreigners who have applied for recognition of the right to asylum and who are in the Republic of North Macedonia at the time of the Census;
- Other persons who are in the territory of the Republic of North Macedonia at the time of the Census (and who meet the previously defined criteria).

"Total non-resident population" consists of the following persons-units of the Census:

- Citizens of the Republic of North Macedonia, who at the time of the Census have been abroad for more than 12 months (one year) for work or other reason, as well as the members of their households staying with them;
- Foreigners residing in the Republic of North Macedonia for up to 12 months (less than one year), with temporary residence permit.

The total resident and total non-resident population constitute the category "Total Census Population".

Census reference moment

Census data reflect the situation as at 4 September 2021, i.e. at midnight between 4 and 5 September 2021. This time frame in statistics is called the "census reference moment".